

SECRETARÍA DE HACIENDA
RECIBIDO
10 FEB. 2011
DIRECCIÓN GENERAL DE EVALUACIÓN
Y SEGUIMIENTO DEL GASTO PÚBLICO

REF. S.G.A. 71/0015/2011.
Hermosillo, Sonora; a 9 de Febrero del 2011.
"Año de Eusebio Francisco Kino"
Asunto: Se envía Cuarto informe trimestral de Cuenta Pública.

C. P. SAUL LÓPEZ MONTIEL
Subsecretario de Egresos de la Secretaría de Hacienda
Presente.-

Con base a la instrucción recibida en el oficio no. 05.06.690/2010, correspondiente al envío del Cuarto informe trimestral 2010, anexo al presente el citado informe financiero del ejercicio presupuestal 2010, el cuál consta de los formatos EVTOP-01, EVTP0-01-01, EVTOP-02, EVTOP-03 Y EVTOP-04.

Sin más por el momento, me es grato quedar a sus apreciables órdenes.

ISAF INSTITUTO SUPERIOR DE
AUDITORIA Y FISCALIZACIÓN
10 FEB 2011
CORRESPONDENCIA RECIBIDA
SUJETA A REVISIÓN



ATENIAMENTE

PROFA. ANGÉLICA MARÍA PAYÁN GARCÍA
Directora General

Gobierno del Estado
de Sonora
Instituto de Formación
Docente del Estado
de Sonora

- C.c.p. C.P. Alejandro López Caballero.- Secretario de Hacienda del Gobierno del Estado de Sonora.
- C.c.p. Lic. José Antonio Castillo García.- Director General de Evaluación y Seguimiento del Gasto Público de la Secretaría de Hacienda.
- C.c.p.- C.P.C. Eugenio Pablos Antillón. Auditor Mayor de ISAF.
- C.c.p. C. P. José Alfredo Arvizu Muñoz.- Secretario General Administrativo en IFODES.
- C.c.p.- Lic. Margarita Yaddet Cabrero.- Titular de la Unidad de Planeación en IFODES.
- C.c.p. Mtra. Braulia Dolores Frisby Durán.- Titular del Órgano de Control y Desarrollo Administrativo en IFODES.
- C.c.p. Archivo.
- C.c.p. Minutario.

GOBIERNO DEL ESTADO DE SONORA
RECIBIDO
10 FEB 2011
SILVIA VALENZUELA
SECRETARÍA DE HACIENDA



**SISTEMA ESTATAL DE EVALUACIÓN
SEGUIMIENTO FINANCIERO DE INGRESOS Y EGRESOS, DE ORGANISMOS
Y ENTIDADES DE LA ADMINISTRACIÓN PÚBLICA ESTATAL**

ORGANISMO: INSTITUTO DE FORMACIÓN DOCENTE DEL ESTADO DE SONORA

TRIMESTRE: CUARTO 2010

CONCEPTO	PROGRAMADO ORIGINAL	MODIFICADO	(Pesos)				ACUMULADO	% AVANCE
			OCTUBRE	NOVIEMBRE	DICIEMBRE	TOTAL TRIMESTRE		
Saldo inicial (Caja y Bancos)			32,312,542	27,577,578	23,596,763			
INGRESOS FEDERALES	89,516,816	93,341,119	6,075,000	6,749,084	13,200,819	28,024,904	83,341,120	104.27%
INGRESOS ESTATALES	15,874,540	13,754,693	135,590	322,850	10,526,199	10,988,839	13,960,322	87.84%
INGRESOS PROPIOS	30,000,000	40,769,434	1,748,802	1,966,475	2,051,190	5,766,167	40,769,434	135.90%
OTROS RECURSOS	0	11,284,142	1,885,376	832,477	4,098,632	6,317,485	11,284,143	0.00%
TOTAL	135,391,456	159,149,394	41,861,010	37,448,398	53,474,603	48,097,196	158,355,018	117.70%

1.-EGRESOS: (GLOBAL)

CONCEPTO	PROGRAMADO ORIGINAL	MODIFICADO	(Pesos)				ACUMULADO	% AVANCE
			OCTUBRE	NOVIEMBRE	DICIEMBRE	TOTAL TRIMESTRE		
1000	100,923,284	121,779,247	10,783,930	9,877,510	20,007,233	40,668,683	121,779,247	111.80%
2000	7,157,783	5,211,767	608,937	883,492	557,328	1,959,657	7,051,372	96.51%
3000	17,776,202	30,126,505	2,865,242	1,870,284	5,437,391	10,173,917	38,957,069	219.87%
4000								
5000	1,582,187	1,654,158	731,257	217,427	1,156,639	2,105,322	3,892,307	244.46%
6000	0	377,717	106,000	79,900	79,900	265,000	3,114,696	0.00%
7000								
8000								
9000								
TOTAL	135,391,456	159,149,394	14,996,296	12,928,212	27,248,091	55,172,589	174,794,691	129.10%
Variación: Ingreso - Gasto (\$)			26,864,724	24,520,183	26,226,512	-6,075,394		


**SISTEMA ESTATAL DE EVALUACIÓN
SEGUIMIENTO FINANCIERO DE INGRESOS Y EGRESOS, DE ORGANISMOS
Y ENTIDADES DE LA ADMINISTRACIÓN PÚBLICA ESTATAL**

ORGANISMO: INSTITUTO DE FORMACIÓN DOCENTE DEL ESTADO DE SONORA

TRIMESTRE: CUARTO 2010


2.- EGRESOS: (EXCLUSIVAMENTE SOBRE LOS INGRESOS PROPIOS)

CONCEPTO	PROGRAMADO ORIGINAL	MODIFICADO	TOTAL EJERCIDO (Pesos)				ACUMULADO	% AVANCE
			OCTUBRE	NOVIEMBRE	DICIEMBRE	TOTAL TRIMESTRE		
1000	18,059,552	23,806,871	3,254,018	2,389,864	2,798,981	6,443,963	23,806,871	130.72%
2000	4,543,706	2,472,082	327,294	314,976	288,889	931,160	2,472,081	54.41%
3000	8,753,903	13,860,394	1,153,436	678,900	0	1,812,336	10,198,406	159.33%
4000								
5000	612,840	697,370	91,161	50,155	137,576	278,892	697,370	113.79%
6000	0	112,717	0	0	0	0	112,717	0.00%
7000								
8000								
9000								
TOTAL	30,000,000	40,768,434	4,805,809	3,433,996	3,228,445	11,468,351	37,087,444	123.62%


PROFA. ANGÉLICA MARÍA PAYÁN GARCÍA
 Nombre y firma
 Directora General



Gobierno del Estado
de Sonora
Instituto de Formación
Docente del Estado
de Sonora


C. P. JOSÉ ALFREDO ARVIZU MUÑOZ
 Elabora
 Secretario General Administrativo

**SISTEMA ESTADÍSTICO DE EVALUACION
SEGUIMIENTO FINANCIERO DE INGRESOS Y EGRESOS, DE ORGANISMOS
Y ENTIDADES DE LA ADMINISTRACION PUBLICA ESTATAL**

EVTOP-01-01

RECURSOS ESTATALES RECIBIDOS DURANTE EL CUARTO TRIMESTRE DE 2010

NOMBRE DEL ORGANISMO: INSTITUTO DE FORMACION DOCENTE DEL ESTADO

FECHA	NO. CHEQUE/O PAGO	CONCEPTO	IMPORTE
06-Oct-10	156748	GASTO OPERATIVO DE IFODES, DEL MES DE SEPTIEMBRE	77,790
06-Oct-10	156749	GASTO OPERATIVO SERVICIOS PERSONALES IFODES, MES DE SEPTIEMBRE	61,800
04-Nov-10	157002	GASTO OPERATIVO DE IFODES, DEL MES DE OCTUBRE	77,790
04-Nov-10	157001	GASTO OPERATIVO SERVICIOS PERSONALES IFODES, MES DE OCTUBRE	61,800
04-Nov-10	157003	GASTO OPERATIVO DE CENTROS DE MAESTROS, DEL MES DE OCTUBRE	183,260
01-Dic-10	157259	GASTO OPERATIVO DE IFODES, DEL MES DE NOVIEMBRE	77,790
01-Dic-10	157262	GASTO OPERATIVO SERVICIOS PERSONALES IFODES, MES DE NOVIEMBRE	61,800
01-Dic-10	157261	GASTO OPERATIVO DE CENTROS DE MAESTROS, DEL MES DE NOVIEMBRE	183,260
17-Dic-10	157803	GASTO OPERATIVO SERVICIOS PERSONALES IFODES, MES DE DICIEMBRE	10,203,949
		SUMA DE LOS IMPORTES EN EL TRIMESTRE =>	10,988,639

NOTAS:

1) COMO RECURSOS ESTATALES SE RECIBEN TRES SUBSIDIOS, DOS A NOMBRE DEL INSTITUTO DE FORMACION DOCENTE Y EL OTRO CORRESPONDE A CENTROS DE MAESTROS, LOS QUE SON ADMINISTRADOS POR ESTA INSTITUCIÓN Y SUS GASTOS SE CONTABILIZAN EN NUESTROS REGISTROS CONTABLES.

**SISTEMA ESTATAL DE EVALUACION
ANALITICO DE RECURSOS EJERCIDOS POR PARTIDA PRESUPUESTAL**

EYTOP-02

TRIMESTRE : CUARTO 2010

CLAVE PARTIDA PRESUPUESTAL	DESCRIPCION	ASIGNACION ORIGINAL	ASIGNACION MODIFICADA	EJERCIDO EN EL TRIMESTRE	ACUMULADO		DISPONIBLE
					MONTO	%	
1000	SERVICIOS PERSONALES	106,923,284	121,779,247	40,666,693	121,779,247	111.80%	0
1101	SUELDOS	39,745,855	39,548,532	10,657,442	39,548,532		0
1205	COMPENSACIONES ADIC. AL MAGISTERIO	18,139,171	22,697,418	7,594,510	22,697,418		0
1302	PRIMA QUINCENAL AL MAGISTERIO	10,276,570	10,332,514	2,750,524	10,332,514		0
1306	PRIMA VACACIONAL	3,441,143	3,159,818	996,878	3,159,818		0
1307	GRATIFICACION POR FIN DE AÑO	6,717,739	7,353,808	4,800,313	7,353,808		0
1308	COMPENSACION ADIC. POR SERV. ESPEC.	1,967,242	3,660,119	1,579,049	3,660,119		0
1309	GRATIFICACION POR JUBILACION	1,555,846	1,506,863	977,840	1,506,863		0
1310	ESTIMULO PERSONAL DE CONFIANZA	5,396,139	5,922,717	1,228,682	5,922,717		0
1311	INDEMNIZACIONES AL PERSONAL	156,807	1,590,822	774,757	1,590,822		0
1315	CUOTAS PARA MATERIAL DIDACTICO	444,583	402,209	106,207	402,209		0
1316	DESPENSA	2,051,130	2,695,422	768,468	2,695,422		0
1317	DIAS DE DESC. OBLIG. Y PERMISOS ECON.	1,234,584	1,325,661	404,986	1,325,661		0
1322	ESTIMULO POR ANTIGUEDAD	235,369	1,069,559	859,882	1,069,559		0
1323	AJUSTE DE CALENDARIO	704,068	594,911	505,372	594,911		0
1324	BONO NAVIDEÑO	40,000	1,695,728	1,694,771	1,695,728		0
1328	CANASTILLA MATERNAL	600	0	0	0		0
1329	ESTIMULO POR PRODUCTIVIDAD	819,829	895,888	179,922	895,888		0
1333	PUNTUALIDAD Y ASISTENCIA	1,386,000	1,285,077	70,750	1,285,077		0
1336	PRIMA DOMINICAL	6,500	12,060	6,315	12,060		0
1338	COMPENSACION DE FIN DE AÑO AL MAGIST	484,864	1,032,013	1,027,594	1,032,013		0
1339	GUBERDERIA	333,000	21,565	5,200	21,565		0



PROFA. ANGÉLICA MARÍA PIZÁN GARCÍA
 Nombre y firma del M.
 Directora General

C. P. JOSÉ ALFREDO ARVIZU MUÑOZ
 El Jefe
 Secretario General Administrativo

GOBIERNO DEL ESTADO
 DE SONORA
 Instituto de Formación
 Docente del Estado
 de Sonora

**SISTEMA ESTATAL DE EVALUACIÓN
ANALÍTICO DE RECURSOS EJERCIDOS POR PARTIDA PRESUPUESTAL**


EVTOP-02

CUARTO 2010

TRIMESTRE :

CLAVE PARTIDA PRESUPUESTAL	DESCRIPCIÓN	ASIGNACIÓN ORIGINAL	ASIGNACIÓN MODIFICADA	EJERCIDO EN EL TRIMESTRE	ACUMULADO		DISPONIBLE
					MONTO	%	
1406	OTRAS PRESTACIONES DE SEG. SOCIAL	7,703,013	8,726,404	2,333,692	8,726,404		0
1502	OTRAS PRESTACIONES	6,611,031	6,220,318	1,420,530	6,220,318		0
2000	MATERIALES Y SUMINISTROS	7,157,783	5,211,767	1,959,857	7,051,372	98.51%	-1,839,605
2101	MATERIAL DE OFICINA	956,478	844,349	331,890	1,182,427		-338,078
2102	MATERIAL DE LIMPIEZA	551,999	384,016	95,691	384,016		0
2103	MATERIAL DIDÁCTICO Y EDUCATIVO	250,185	757,876	549,486	1,175,830		-417,854
2104	MATERIAL Y ÚTILES DE IMPRESORA	788,187	858,899	241,144	1,297,759		-638,860
2105	MATERIAL Y ÚTILES P/PROC. DE EQ. BIENES	182,119	84,569	13,769	84,570		-1
2106	MATERIAL PARA INFORMACIÓN	37,963	5,379	0	8,859		-2,880
2201	POTOS, ALIMENT. P/PERSONAL EN INSTAL.	416,443	286,382	28,741	368,861		-82,479
2206	UTENSILIOS PARA SERV. DE ALIMENTACIÓN	118,490	37,429	14,843	37,688		-237
2207	ADQUISICIÓN DE AGUA POTABLE	136,784	71,708	20,274	71,709		0
2302	REFACCIONES Y ACCESORIOS	342,923	218,694	47,353	228,219		-6,525
2303	PLACAS, ENGOMADOS Y CALCOMANÍAS	97,923	55,654	0	55,654		0
2404	REFACC. Y ACC. PARA EQUIPO COMPUTO	385,618	205,309	60,213	364,540		-159,231
2401	MATERIAL DE CONSTRUCCIÓN	181,718	28,712	5,008	26,712		0
2402	ESTRUCTURAS Y MANUFACTURAS	111,103	12,330	4,307	12,330		0
2403	MATERIALES COMPLEMENTARIOS	476,439	60,081	8,940	60,081		0
2404	MATERIAL ELÉCTRICO Y ELECTRÓNICO	297,737	80,042	32,370	85,526		-5,484
2501	SUSTANCIAS QUÍMICAS	6,000	0	0	0		0
2502	PLAGUICIDAS ABONOS Y FERTILIZANTES	50,693	2,375	1,643	2,375		0
2503	MEDICINAS Y PRODUCTOS FARMACÉUTICOS	92,843	23,333	14,313	23,333		0
2504	MATERIALES Y SUMINISTROS MÉDICOS	5,300	3,422	3,422	3,422		0
2505	MATERIALES Y SUMINISTROS DE LABORAT.	43,553	0	0	0		0
2601	COMBUSTIBLES	1,428,217	1,226,996	450,559	1,414,975		-187,977
2602	LUBRICANTES Y ADITIVOS	35,602	7,983	2,361	7,983		0
2701	VESTUARIO, UNIFORMES Y BLANCOS	86,500	122,939	10,939	122,939		0
2702	PRENDAS DE PROTECCIÓN	38,186	1,936	1,000	1,936		0

PROFA. ANGÉLICA MARÍA PAYÁN GARCÍA
Nombre y firma del
Directora General



**Instituto de Formación
Docente del Estado**

C. P. JOSÉ ALFREDO ARVIZU MUÑOZ
Elaboró
Secretario General Administrativo

**Instituto de Formación
Docente del Estado**
A. D. A. 033

**SISTEMA ESTATAL. EVALUACIÓN
ANALÍTICO DE RECURSOS EJERCIDOS POR PARTIDA PRESUPUESTAL**


EVTOP-02

CUARTO 2010

TRIMESTRE :

CLAVE PARTIDA PRESUPUESTAL	DESCRIPCIÓN	ASIGNACIÓN ORIGINAL	ASIGNACIÓN MODIFICADA	EJERCIDO EN EL TRIMESTRE	(Pésos)		RESPONSIBLE
					ACUMULADO MONTO	%	
2703	ARTÍCULOS DEPORTIVOS	90,700	34,671	21,391	34,671		0
3000	SERVICIOS GENERALES	17,718,202	30,126,506	10,173,917	38,957,069	219.87%	-8,830,564
3101	SERVICIO POSTAL	170,572	135,417	32,101	135,416		0
3103	SERVICIO TELEFÓNICO	1,194,079	820,457	127,076	820,457		0
3104	SERVICIO DE ENERGÍA ELÉCTRICA	45,671	80,157	10,484	80,157		0
3106	SERVICIO DE AGUA POTABLE	27,747	3,646	405	3,646		0
3107	SERV. DE ENERGÍA ELÉCTRICA A ESCUELAS	5,100	0	0	0		0
3201	ARRENDAMIENTO DE INMUEBLES	535,549	683,428	124,120	693,427		0
3202	ARRENDAMIENTO DE MUEBLES Y MAQUINAR	370,048	340,260	104,220	340,260		0
3203	ARRENDAMIENTO DE EQUIPO DE TRANSPOR	212,000	147,182	90,794	307,182		0
3301	ASESORIA Y CAPACITACIÓN	408,272	3,017,630	1,027,251	6,577,322		-160,000
3302	SERVICIOS DE INFORMÁTICA	24,000	2,900	70,000	72,900		-70,000
3401	ALMACENAJE, FLETES Y MANIOBRAS	56,770	7,941	2,452	7,941		0
3402	GASTOS FINANCIEROS	247,097	246,751	37,743	246,756		0
3403	SEGUROS Y FIANZAS	911,795	187,335	46,929	167,335		0
3406	OTROS IMPUESTOS Y DERECHOS	12,283	3,378	785	3,378		0
3407	SERVICIO DE VIGILANCIA	55,060	11,060	4,105	11,060		0
3408	PATENTES, REGALÍAS Y OTROS	49,077	9,395	86,520	228,423		-219,028
3410	SUBCONTRATAC. DE SERV.	146,255	199,856	89,046	199,856		0
3501	MANT. Y CONSERV. DE MOBILIARIO	169,894	79,581	63,705	79,581		0
3502	MANT. Y CONSERV. DE MAQUINARIA	416,918	203,230	47,445	203,230		0
3503	MANT. Y CONSERV. DE INMUEBLES	1,809,191	5,883,163	251,433	4,036,454		0
3504	SERVICIO DE HIGIENE, LAV. Y FUMIGACIÓN	292,366	144,260	38,902	144,260		0
3505	MANT. Y CONSERV. EQ. DE TRANSPORTE	540,488	327,455	71,899	327,455		1,846,709
3506	MANT. Y CONSERV. DE BIENES ART. Y CULT.	5,500	0	0	0		0
3507	MANT. Y CONSERV. EQ. ESCUELA	15,800	0	0	0		0
3509	MANT. Y CONSERV. DE PARQUES Y JARD.	121,700	1,013	119	1,013		0

PROFA. ANGELICA MARIA PAYAN GARCIA
Nombre y firma legal
Directora General


Estado de Sonora
Instituto de Formación
Docente del Estado
de Sonora

C. P. JOSÉ ALFREDO ARVIZU MUÑOZ
 Elsbeth
 Secretario General Administrativo

**SISTEMA ESTATAL EVALUACION
ANALITICO DE RECURSOS EJERCIDOS POR PARTIDA PRESUPUESTAL**

EVTOP-02

TRIMESTRE : CUARTO 2010

CLAVE PARTIDA PRESUPUESTAL	DESCRIPCION	ASIGNACION ORIGINAL	ASIGNACION MODIFICADA	EJERCIDO EN EL TRIMESTRE	PESOS		DISPONIBLE
					MONTO	%	
3514	INSTALACIONES	526,538	426,792	133,771	549,750		-122,958
3515	MANT. Y CONSERV. DE BIENES INFORMAT.	631,210	158,710	18,020	207,125		-51,415
3601	IMPRESION DE DOCTOS. OFICIALES	244,684	170,925	30,545	170,925		0
3602	GASTOS DE DIF. E IMAGEN INST.	78,102	323,112	147,051	323,112		0
3604	IMPRESIONES Y PUBLICACIONES OFICIALES	34,928	2,694	0	2,694		0
3606	SERVICIO DE TELECOMUNICACIONES	1,170,491	1,280,653	727,902	1,549,653		-288,000
3608	LICITACIONES, CONVENIOS Y CONVOCATORIA	0	10,904	22,736	22,736		-11,832
3701	PASAJES	846,231	1,674,410	781,674	2,935,893		-1,281,482
3702	VIATICOS	1,783,799	1,317,097	458,447	1,628,097		-312,000
3703	GASTOS DE CAMINO	512,435	439,860	132,500	478,700		-38,750
3802	CONGRESOS, CONVENCIONES Y EXPOS.	1,757,131	4,447,236	2,827,926	9,018,274		-4,572,038
3903	CUOTAS	174,763	90,828	23,423	100,900		-10,072
3905	BECAS OTORGADAS POR SEC	370,000	4,504,650	1,451,400	4,504,650		0
3907	AYUDAS DIVERSAS	2,300,000	2,795,940	1,087,189	2,795,940		0
3910	BECAS DE EDUC., MEDIA SUP. Y SUPERIOR	50,000	0	0	0		0
5000	BIENES MUEBLES E INMUEBLES	1,592,186	1,654,158	2,105,322	3,892,307	244.46%	-2,288,149
5101	MOBILIARIO DE ADMINISTRACION	184,698	141,723	97,388	381,643		-239,919
5102	EQUIPO DE ADMINISTRACION	96,158	24,063	65,773	92,858		-68,795
5104	BIENES ARTISTICOS Y CULTURALES	10,000	0	0	5,359		-5,359
5105	MOBILIARIO Y EQUIPOS PARA ESCUELAS, LAB	880,641	1,112,958	1,363,108	2,544,519		-1,431,961
5202	MAQUINARIA Y EQUIPO INDUSTRIAL	68,500	22,210	11,710	22,210		0
5204	EQUIPOS Y APARATOS DE COMUNICACIONES	4,500	0	0	0		0
5205	MAQUINARIA Y EQUIPO ELÉCTRICO	18,000	0	0	0		0
5206	EQUIPO DE COMPUTACION ELECTRÓNICA	334,889	353,204	567,346	845,719		-492,515
5502	REFACCIONES Y ACCESORIOS MAYORES	15,000	0	0	0		0
6000	INMERSIONES EN INFRAESTRUCTURA	0	377,717	265,000	3,114,696	0.00%	-2,736,979
6101	PROGRAMAS DE EJECUCIÓN DIRECTA	0	377,717	265,000	3,114,696		-2,736,979

[Handwritten signature]

PROFA. ARGÉLICA MARÍA PAVAN GARCÍA
Nombre y firma de la Directora General

[Handwritten signature]

C. P. JOSÉ ALFREDO ARVIZU MUÑOZ
Ejerciente del cargo de Secretario General Administrativo


**Instituto de Evaluación
Docente del Estado
de Sonora**

**SISTEMA ESTATAL DE EVALUACIÓN
ANALÍTICO DE RECURSOS EJERCIDOS POR PARTIDA PRESUPUESTAL**

EVTOP-02

TRIMESTRE: CUARTO 2010

CLAVE PARTIDA PRESUPUESTAL	DESCRIPCIÓN	ASIGNACIÓN ORIGINAL	ASIGNACIÓN MODIFICADA	EJERCIDO EN EL TRIMESTRE	(Pesos)		DISPONIBLE
					ABITULADO MONTO	%	
1000	SERVICIOS PERSONALES	18,059,552	23,608,871	8,443,982	23,608,871	100.72%	0
1205	COMPENSACIONES ADIC. AL MAGISTERIO	18,059,552	22,697,418	7,534,510	22,697,418		0
1307	GRATIFICACION POR FIN DE AÑO	0	552,814	552,814	552,814		0
1318	DESPENSA	0	356,639	356,639	356,639		0
2000	MATERIALES Y SUMINISTROS	4,543,706	2,472,082	931,160	2,472,081	54.41%	1
2101	MATERIAL DE OFICINA	512,401	469,435	129,556	408,435		0
2102	MATERIAL DE LIMPIEZA	167,580	168,582	88,088	188,562		0
2103	MATERIALES EDUCATIVOS	465,192	52,713	0	52,713		0
2104	MATERIAL Y ÚTILES DE IMPRESIÓN Y REP.	456,800	334,573	163,428	334,573		0
2105	MATERIAL Y ÚTILES P/PROC. DE EQ. Y BIENES	109,593	4,688	688	4,688		0
2106	MATERIAL PARA INFORMACIÓN	30,200	5,498	0	5,498		0
2201	POTOS, ALIMEN., PARAPERS. EN INSTAL.	168,710	187,216	23,811	137,216		0
2206	UTENSILIOS PARA EL SERV. DE ALIM.	96,500	18,341	8,472	18,341		0
2302	ADQUISICIÓN DE AGUA POTABLE	114,317	52,251	19,740	52,251		0
2303	REFACC., ACCES. Y HERR. MENORES	257,282	94,329	37,543	94,328		0
2304	PLACAS, ENGOMADOS Y CALC.	46,700	22,001	0	22,001		0
2401	REFACC., ACCES. PARA EQUIPO DE COMP.	231,550	129,136	40,241	129,136		0
2402	MATERIALES DE CONSTRUCCIÓN	175,432	11,640	5,008	11,640		0
2403	ESTRUCTURAS Y MANUFACTURAS	98,188	4,265	4,265	4,265		0
2404	MATERIALES COMPLEMENTARIOS	92,200	19,514	5,940	19,514		0
2501	MATERIAL ELÉCTRICO Y ELECTRÓNICO	232,266	37,420	23,241	37,420		0
2502	SUSTANCIAS QUÍMICAS	6,000	0	0	0		0
2503	PLAGUICIDAS ABONOS Y FERTILIZANTES	49,133	2,279	1,643	2,279		0
2504	MEDICINAS Y PRODUCTOS FARMACÉUTICOS	77,843	22,737	14,313	22,737		0
2505	MATERIALES Y SUMINISTROS MÉDICOS	5,300	0	0	0		0
	MATERIALES Y SUMINISTROS DE LABORAT.	2,800	0	0	0		0


SECRETARÍA DE EDUCACIÓN
Instituto de Formación
Docente del Estado
 A. Sonora

PROFA. ANGÉLICA MARÍA PAYÁN GARCÍA
 Nombre y firma de la
 Directora General


C. P. JOSÉ ALFREDO ARVIZU MUÑOZ
 Elabora
 Secretario General Administrativo

**SISTEMA ESTATAL DE EVALUACIÓN
ANALÍTICO DE RECURSOS EJERCIDOS POR PARTIDA PRESUPUESTAL**

TRIMESTRE : CUARTO 2010 EVTOP-02

CLAVE PARTIDA PRESUPUESTAL	DESCRIPCIÓN	ASIGNACIÓN ORIGINAL	ASIGNACIÓN MODIFICADA	EJERCIDO EN EL TRIMESTRE	Pasos)		DISPONIBLE
					ADULTERIO MONTO	%	
2801	COMBUSTIBLES	920,420	775,216	352,300	775,216		0
2802	LUBRICANTES Y ADITIVOS	30,602	1,218	53	1,218		0
2701	VESTUARIO, UNIFORMES Y BLANCOS	86,500	122,939	10,939	122,939		0
2702	PRENDAS DE PROTECCIÓN	34,487	0	0	0		0
2703	ARTÍCULOS DEPORTIVOS	75,700	25,112	21,391	25,112		0
3000	SERVICIOS GENERALES	6,783,904	13,880,394	1,812,336	10,188,406	150.93%	3,681,968
3101	SERVICIO POSTAL	69,490	60,188	0	60,188		0
3103	SERVICIO TELEFÓNICO	537,508	538,735	51,660	538,735		0
3107	SERV. DE ENERGÍA ELÉCTRICA A ESCUELAS	4,800	0	0	0		0
3201	ARRENDAMIENTO DE INMUEBLES	64,000	196,036	16,240	196,036		0
3202	ARRENDAMIENTO DE MUEBLES Y MAQUINAR	304,924	186,304	49,854	186,304		0
3203	ARRENDAMIENTO DE EQUIPO DE TRANSPORT	157,000	6,300	0	6,300		0
3301	ASESORIA Y CAPACITACIÓN	100,500	1,502,657	0	1,502,657		0
3303	SERVICIOS DE INFORMÁTICA	24,000	0	0	0		0
3401	ALMACENAJE, FLETES Y MANIOBRAS	18,400	6,684	2,266	6,684		0
3402	GASTOS FINANCIEROS	33,220	193,976	0	193,976		0
3403	SEGUROS Y FIANZAS	98,365	61,106	0	61,106		0
3406	OTROS IMPUESTOS Y DERECHOS	6,900	1,930	557	1,930		0
3407	SERVICIO DE VIGILANCIA	51,500	6,955	0	6,955		0
3408	PATENTES, REGALÍAS Y OTROS	14,077	9,385	9,074	9,385		0
3410	SUBCONTRATACIÓN DE SERV.	500	105,960	29,232	105,960		0
3501	MANT. Y CONSERV. DE MOBILIARIO Y EQ.	127,835	36,750	22,444	36,750		0
3502	MANT. Y CONSERV. DE MAQUINARIA Y EQ.	340,813	145,188	28,354	145,188		0
3503	MANT. Y CONSERV. DE INMUEBLES	719,714	4,888,708	39,441	1,216,716		3,681,987
3568	SERVICIO DE LAV. HIGIENE Y FUMIGACIÓN	202,782	86,336	22,903	86,336		0



[Handwritten signature]

PROFA. ANGÉLICA MARÍA PAYÁN GARCÍA
Nombre y firma de la
Directora General

C. P. JOSÉ ALFREDO ARVIZU MUÑOZ
Elabora
Secretario General Administrativo

**Instituto de Formación
Docente del Estado
de Sonora**

**SISTEMA ESTATAL . EVALUACIÓN
ANALITICO DE RECURSOS EJERCIDOS POR PARTIDA PRESUPUESTAL**

EVTOP-02

CUARTO 2010

TRIMESTRE :

CLAVE PARTIDA PRESUPUESTAL	DESCRIPCIÓN	ASIGNACIÓN ORIGINAL	ASIGNACIÓN MODIFICADA	EJERCIDO EN EL TRIMESTRE	(Pesos)		DISPONIBLE
					Acumulado MONTO	%	
3605	MANT. Y CONSERV. EQ. DE TRANSPORTE	163,386	145,214	23,775	145,214	0	0
3506	MANT. Y CONSERV. DE BIENES ART. Y CULT.	5,500	0	0	0	0	0
3507	MANT. Y CONSERV. MOB. Y EQ. ESCUELA	15,500	0	0	0	0	0
3506	MANT. Y CONSERV. DE PARQUES Y JARD.	118,200	1,013	119	1,013	0	0
3514	INSTALACIONES	270,100	384,879	0	384,879	0	0
3515	MTO. Y CONSERV. DE BIENES INFORMÁTICOS	401,700	119,803	0	119,803	0	0
3601	IMPRESIÓN DE DOCTOS, OFICIALES	157,200	153,583	30,545	153,583	0	0
3602	GASTOS DE DIFUSIÓN E IMAGEN INST.	46,000	136,931	0	136,931	0	0
3604	IMPRESIONES Y PUBLICACIONES OFICIALES	7,328	2,586	0	2,586	0	0
3608	SERVICIO DE TELECOMUNICACIONES	437,837	388,821	0	388,821	0	0
3701	PASAJES	245,662	454,287	166,391	454,287	0	0
3702	VIÁTICOS	878,800	797,702	168,102	797,702	0	0
3703	GASTOS DE CAMINO	253,268	270,182	71,232	270,182	0	0
3802	CONGRESOS, CONVENCIONES Y EXPOS.	1,021,047	1,045,002	282,529	1,045,002	0	0
3903	CUOTAS	91,028	63,123	14,119	63,123	0	0
3905	BECAS OTORGADAS POR SEC	0	837,000	787,500	837,000	0	0
3907	AYUDAS DIVERSAS	0	1,075,951	0	1,075,951	0	0
5000	BIENES MUEBLES E INMUEBLES	612,840	697,370	278,881	697,370	0	0
5101	MOBILIARIO DE ADMINISTRACIÓN	53,400	110,388	46,403	110,388	0	0
5102	EQUIPO DE ADMINISTRACIÓN	10,000	19,464	15,308	19,464	0	0
5104	BIENES ARTÍSTICOS Y CULTURALES	10,000	0	0	0	0	0
5105	MOB. Y EQ. P'ESC., LABORATORIOS Y TALLER	318,140	341,028	57,801	341,028	0	0
5202	MAQUINARIA Y EQUIPO INDUSTRIAL	68,500	11,710	11,710	11,710	0	0
5205	MAQUINARIA Y EQUIPO ELÉCTRICO	8,000	0	0	0	0	0
5208	EQUIPO DE COMPUTACIÓN ELECTRÓNICA	144,800	214,780	147,872	214,780	0	0
6000	INVERSIONES EN INFRAESTRUCTURA	0	112,717	0	112,717	0	0
8101	PROGRAMAS DE EJECUCIÓN DIRECTA	0	112,717	0	112,717	0	0.00%



PROFA. ANSELICA MARIA PAYÁN GARCÍA
Nombre y firma de la
Directora General

Gobierno del Estado
de Sonora
Instituto de Planeación
Docente del Estado
de Sonora

C. P. JOSÉ ALFREDO ARVIZU MUÑOZ
Eliabera
Secretario General Administrativo

INSTITUTO DE FORMACIÓN DOCENTE
DETERMINACION DEL SALDO FINAL DE CAJA Y BANCOS EJERCICIO 2010

s. Inicial	Ejercicio 2010												s. Final
	Enero	Febrero	Marzo	Abril	Mayo	Junio	Julio	Agosto	Septiembre	Octubre	Noviembre	Diciembre	
Saldo Inicial Caja y Bancos	14,048,109	16,722,740	15,130,666	12,477,783	22,208,821	18,480,305	49,831,326	34,906,683	34,432,321	32,312,642	27,377,510	23,696,763	
(+) Ingresos	15,372,207	10,842,244	12,848,638	8,389,898	12,769,660	25,558,680	1,659,337	9,124,435	13,923,313	9,348,488	9,379,887	29,877,840	
- Fideicomisos	9,283,500	5,202,000	7,760,860	6,003,500	8,853,888	21,103,500	0	607,000	7,503,900	8,075,000	6,745,064	13,200,819	
- Bienes	206,623	322,650	655,700	322,850	0	845,700	0	322,650	508,110	138,590	322,850	10,528,199	
- Propios	5,383,084	4,915,614	3,085,288	1,026,828	3,809,514	3,217,681	1,354,737	8,193,485	3,381,235	1,798,502	1,966,475	2,051,190	
- Otros recursos	0	0	788,800	1,006,911	15,020	589,398	334,600	11,200	2,222,068	1,895,376	632,477	4,099,632	
Cuentas por cobrar:													
- Deudores diversos	75,718	172,666	196,555	133,024	211,304	284,249	182,252	246,883	580,123	1,541,614	1,501,458	1,249,020	
- excedido al empleo	16,002	14,676	16,356	17,803	14,288	17,211	11,684	4,794	12,522	15,719	18,882	15,322	
- Otras p/c	0	0	0	0	0	0	0	0	0	0	0	0	
- Gastos por comprobos	10,301	67,227	93,033	204,115	346,171	311,060	344,931	384,398	188,775	179,578	684,145	132,928	
- Anticipo a proveedores	0	0	0	48,280	1,123	1,109,984	1,878,381	1,966,907	1,747,898	1,160,728	282,377	0	
- Disposición en garantía	0	0	0	57,000	57,000	38,300	38,500	38,500	38,500	38,500	38,500	38,500	
- Resultado de ej. Anticipos	0	0	0	0	0	0	0	0	0	0	0	0	
- Total	103,020	251,292	351,843	461,822	631,988	1,740,404	2,285,909	2,891,692	2,687,846	2,936,038	2,732,586	464,790	
- Aumento o Disminución	148,272	198,773	186,170	99,879	170,183	1,109,418	516,505	375,883	-84,046	368,193	-192,452	-1,384,889	
(-) Egresos	13,197,447	19,806,330	15,280,344	11,748,317	16,416,278	16,131,384	18,216,648	7,185,465	13,684,017	14,956,285	12,978,212	27,348,981	
- Provedores	1,646,139	1,386,612	875,889	780,013	1,820,348	2,382,372	1,561,152	1,553,668	1,002,981	2,081,795	1,063,604	1,156,283	
- Provedores div.	121,609	1,100,188	1,175,844	14,055,937	631,853	21,243,716	21,010,272	20,792,188	18,666,735	18,176,116	18,213,882	15,660,812	
- Documentos x pagar	4,803,031	5,185,479	3,141,676	3,622,695	13,229,286	13,324,285	13,323,265	13,323,285	13,323,285	13,323,285	13,323,285	13,323,285	
- Impuestos x pagar	6,400,778	2,733,247	3,141,676	3,622,695	2,229,803	3,370,470	4,892,248	3,045,311	9,503,327	4,198,120	3,159,671	4,521,823	
- Total	550,143	5,268,057	5,181,158	18,489,594	17,505,889	40,328,823	40,748,907	38,708,440	36,496,518	37,777,286	36,660,422	34,681,162	
- Aumento o Disminución	680,143	-1,782,865	-78,896	19,277,347	-882,838	22,823,984	420,084	-2,040,467	-2,212,122	1,280,878	-1,116,874	-1,878,249	
Saldo Final Caja y Bancos	16,722,740	16,130,568	12,477,783	22,268,821	18,480,305	49,831,326	34,906,683	34,432,321	32,312,642	27,677,610	23,996,763	25,611,262	

SISTEMA ESTATAL DE EVALUACIÓN
 AVANCE PROGRAMÁTICO
 EJERCICIO FISCAL 2010

EYTC

[50] INSTITUTO DE FORMACIÓN DOCENTE DEL ESTADO DE SONORA																						
ASIGNACIÓN PRESUPUESTAL: 088DE3010701020-21																						
CLAVE NEP:		DESCRIPCIÓN	UNIDAD DE MEDIDA	MODIFICACIONES ANUALES	METAS																	
UR	EST				FUM	SUBP	LA	META	1er. Trimestre	2do. Trimestre	3er. Trimestre	4to. Trimestre	TOTAL	Porcentaje	Ar. Píctos %							
E3	01	07	01	01	INSTITUTO DE FORMACIÓN DOCENTE DEL ESTADO DE SONORA																	
					SONORA EDUCADO																	
					PROPORCIONAR SERVICIOS DE EDUCACIÓN, CULTURA Y DEPORTE																	
					OTORGAR, REGULAR Y PROMOVER LA EDUCACIÓN																	
					DIRECCIÓN GENERAL																	
					COORDINAR Y DIRIGIR LAS ACCIONES DEL INSTITUTO DE FORMACIÓN DOCENTE DEL ESTADO DE SONORA																	
				01	Emitir convocatoria para alumnos aspirantes a licenciatura para el ciclo 2010-2011.	Convocatoria	1													100.00%		
				02	Realizar proceso de admisión de alumnos de nuevo ingreso a Programas de Licenciatura.	Lista de Convocatoria	1													100.00%		
				03	Emitir convocatoria para alumnos a ingresar a programas de posgrado en 2010.	Convocatoria	1													100.00%		
				04	Realizar registro de admisión de alumnos para programas de posgrado 2010.	Lista de Convocatoria	1													100.00%		
				05	Realizar reuniones ordinarias de la Junta Directiva del IFODES.	Reunión	4													100.00%		
				06	SECRETARÍA GENERAL ACADÉMICA																	
				07	INSTRUMENTAR ALTERNATIVAS FLEXIBLES Y ACCESIBLES DE FORMACIÓN, ACTUALIZACIÓN, ESPECIALIZACIÓN Y POSGRADOS																	
				01	Realizar visitas para el proceso de supervisión de posgrado.	Informe	14														100.00%	
				02	Realizar visitas de supervisión académica a las Unidades de IFODES.	Informe	11														100.00%	
				03	Brindar atención de servicios educativos a alumnos que cursan estudios de licenciatura, ciclos 09-10 y 10-11.	Alumnos	4744	4744	4074	4074	4744	4744	4744	4192	4161	4161					87.74%	
				04	Brindar servicios educativos a alumnos que cursan estudios de formación continua y de posgrado.	Alumnos	1414	1414	1410	1410	1414	1414	1420	1420	1420	1420	1420					100.42%
				05	Revisar y autorizar cargas académicas de las Unidades Académicas adscritas al IFODES	Documentos	38	38	19	19	38	38	38	38	38	38	38					87.37%
				06	Realizar visitas de supervisión de actividades de control escolar a Unidades del IFODES.	Actas	11	11	8	8	11	11	11	11	11	11	11					100.00%
				07	Operar un programa de estímulos al desempeño docente de las U.P.N.	Docentes	1	1	1	1	1	1	1	1	1	1	1					100.00%
				08	Realizar Foro Estatal Académico	Foro	1	1	1	1	1	1	1	1	1	1	1					100.00%
				09	Remitar listado para el otorgamiento de beca para la práctica profesional y servicio a alumnos del 7mo. y 8vo. semestre de escuelas normales.	Alumnos	10	10	5	5	10	10	10	10	10	10	10					100.00%
				10	Operar el Plan Estatal de fortalecimiento de la educación normal PEFEN 2009-2010	Informe	2	2	1	1	2	2	2	2	2	2	2					100.00%

SISTEMA ESJ
AVANCE
EJERCIO

EYTO

II. 50 INSTITUTO DE FORMACIÓN DOCENTE DEL ESTADO DE SONORA
ASIGNACIÓN PRESUPUESTAL: 0850E3010701020-21

UR	E	EST	FUN	SUBF	CATEGORIA	DESCRIPCIÓN	REALIZADO			Ar. Folia %
							2011	2012	2013	
					11	Elaborar las adecuaciones a los proyectos del PEREN 2009-2010	1			100.00%
					03	PROMOCIONAR SERVICIOS EDUCATIVOS CONTINUOS A DOCENTES EN SERVICIO				
					01	Elaborar catálogo para brindar atención Educación Básica en los diferentes Ci.	1			100.00%
					02	Formación Continua				
						Públicar convocatoria para brindar atención de educación básica en servicio con Ci.	1			100.00%
						Actualización.				
					03	Publicar convocatoria para la inscripción educación básica a exámenes nacionales				
					04	Elaborar Programa Rector Estatal de Formación y Superación Profesional (PRE-CySP, 2009)	1			100.00%
					05	Operar el Programa Rector Estatal de Superación para Maestros en Servicio (PRE-CySP)				
						ADMINISTRAR LOS RECURSOS HUMANOS	1			100.00%
						ADMINISTRAR LOS RECURSOS HUMANOS				
						ADMINISTRAR LOS RECURSOS HUMANOS				
					04	ADMINISTRAR LOS RECURSOS HUMANOS				
						ADMINISTRAR LOS RECURSOS HUMANOS				
						ADMINISTRAR LOS RECURSOS HUMANOS				
					01	Elaborar nómina quincenal y prestaciones trimestral	6			100.00%
					02	Diagnosticar las necesidades de capacitación del IFODES.	4			100.00%
					03	Administrar programa de capacitación	1			100.00%
					04	Enviar Estados Fiscales				
					05	Actualización de Cédula Censal de inventario	3			100.00%
					06	Realizar bajas de Bienes en mal estado	6			100.00%
						las Unidades Académicas.	0			
					07	Elaborar conciliación mensual de inventario	3			100.00%
					08	Clasificar recurso para becas de apoyo	3			100.00%
						Centro Regional de Educación Normal (CENOR)	1			50.00%
					09	Elaborar Informe de pago de becas F				
						Intensiva y servicio social de alumnos Normales.	0			100.00%
					10	Operar el Programa de Inversión 2010.				
					11	Elaborar el Programa de Inversión 2011.	1			100.00%
					12	Elaborar reporte mensual de avances financieros	1			100.00%
					13	Elaborar Informe Anual de la Cuenta Pública	3			100.00%
					14	Elaborar Informe Trimestral de avance presupuestal IV trimestre 2009 y I, II y III trimestre 2010	3			100.00%
					15	Revisar y autorizar Presupuesto de Ingresos 2010 de las Unidades Académicas.	1			40.00%
					16	Elaborar Programa Operativo Anual de la Central (PA 2011).	1			100.00%
					17	Total de Metas 87	1			100.00%

Avance Preliminar del Presupuesto Anual

**SISTEM ESTATAL DE EVALUACION
RESULTADOS DEL ANALISIS PROGRAMATICO – PRESUPUESTAL**


EVTOP-04

ORGANISMO: INSTITUTO DE FORMACIÓN DOCENTE DEL ESTADO DE SONORA **TRIMESTRE: CUARTO 2010**

Resultados Generales:

- 1) El Recurso Estatal se redujo de \$15,874,640.00 a \$13,754,699.00 quedando como sigue: subsidio para servicios personales de IFODES por \$10,883,149.00, subsidio para gasto de operación de IFODES por \$855,690.00 y subsidio para gasto de operación de los Centros de Maestros por un importe de \$2,015,860.00
 - 2) El importe que se manifiesta en otros recursos modificado por \$11,284,142.00 corresponde a: recursos recibidos directamente de la SEP para el pago de becas para la práctica docente de los alumnos del 7mo. Y 8avo. Semestre de las Escuelas Normales por un importe de \$3,527,650.00, recursos recibidos para cursos de inglés en Escuelas Normales rurales por \$929,027.00, recursos para el Programa Estatal de Fortalecimiento a la Educación Normal (PEFEN) por \$775,886.00 recursos para el Programa Estatal de Formación Continua y Superación Profesional para Maestros de Educación Básica en Servicio (PEFCOYSIP) por \$4,336,073.00, \$767,375.00 y del PROFORIME recursos por \$243,879.00
 - 3) Los ingresos propios alcanzados en el trimestre fueron del orden de \$5,766,167.00 sumando un acumulado de \$40,769,434.00 superando los \$30,000,000.00 que se tenían presupuestados para el ejercicio 2010.
 - 4) Se realizaron transferencias entre capítulos y partidas con la finalidad de solventar ajustes de personal derivados del cambio de la Administración Pública Estatal, complementar proyectos específicos planteados en los programas federales cuyos recursos resultan insuficientes para concretar las acciones programadas; de igual forma para solventar imprevistos de carácter institucional de las unidades académicas y de la administración central, básicamente destinados a la reparación y adecuación de edificios y áreas de trabajo, entre otros.
- El importe negativo que resultó en algunas partidas presupuestales: 2101, 2103, 2104, 2106, 2201, 2206, 2302, 2304, 2404, 2601, 3203, 3301, 3303, 3408, 3514, 3515, 3606, 3608, 3701, 3702, 3703, 3802, 3903, 5101, 5102, 5104, 5104, 5105, 5206 Y 6101 se debe al ejercicio de recursos del Plan Estatal de Fortalecimiento a la Educación Normal 2009, el Programa Fector de Formación Continua para Maestros en Servicio y al Programa de Prevención de la Violencia hacia la Mujer, cuyos recursos se recibieron en 2009 y operados y registrados contablemente de enero a junio del 2010, acorde al ciclo escolar.
- 5) La meta 50.E3.01.07.01.02.03 "Brindar atención de servicios educativos a alumnos que cursan estudios de licenciatura, ciclos 09-10 y 10-11" se cumplió en un 87.71% debido a que no se autorizó inscripción de alumnos de nuevo ingreso a ninguna de las licenciaturas de la Universidad Pedagógica Nacional.
 - 6) La meta 50.E3.01.07.01.02.04 "Brindar atención de servicios educativos a alumnos que cursan estudios de formación continua y posgrado" se cumplió en un 100.42% ya que en el semestre hubo inscripción de alumnos de nuevo ingreso

7) La meta 50.E3.01.07.01.04.08 "Otorgar recurso para becas a que la Unidad Académica no cuenta con la lista CEN" no fue posible cumplirla debido al cumplimiento de la meta. En consecuencia, se procederá a otorgar el recurso en la siguiente lista.



PROFA. ANGÉLICA MARÍA PAYÁN GARCÍA
Directora General

ARVIZU MUÑOZ
Administrativo