

Sistema Estatal de Evaluación  
Estado de Situación Financiera  
Universidad Tecnológica de Etchojoa  
Al 30 de Septiembre de 2016  
(PESOS)

ETCA-01

TRIMESTRE - TERCERO 2016

	2015	2015	PASIVO	2015	2015
<b>Activo Circulante</b>			<b>Pasivo Circulante</b>		
Efectivo y Equivalentes (Pasa al 11.14.1)	7,205,369	6,256,262	Cuentas por Pagar a Corto Plazo (Pasa al 11)	6,414,467	5,411,807
Derechos a Recibir Efectivo o Equivalentes (Pasa al 11.1)	157,212	151,359	Documentos por Pagar a Corto Plazo	0	0
Derechos a Recibir Bienes o Servicios (Pasa al 11.5)	0	25,140	Porción a Corto Plazo de la Deuda Pública a Largo Plazo	0	0
Inventarios	0	0	Títulos y Valores a Corto Plazo	0	0
Almacenes	0	0	Pasivos Diferidos a Corto Plazo	0	0
Estimación por Pérdida o Deterioro de Activos Circulantes	0	0	Fondos y Bienes de Tercecos en Garantía y/o Administración a Corto Plazo (Pasa al 2)	45,576	9,480
Otros Activos Circulantes	0	0	Provisiones a Corto Plazo	0	0
			Otros Pasivos a Corto Plazo	0	0
<b>Total de Activos Circulantes</b>	<b>7,445,580</b>	<b>6,432,761</b>	<b>Total de Pasivos Circulantes</b>	<b>6,460,143</b>	<b>5,420,980</b>
<b>Activo No Circulante</b>			<b>Pasivo No Circulante</b>		
Inversiones Financieras a Largo Plazo	0	0	Cuentas por Pagar a Largo Plazo	0	0
Derechos a Recibir Efectivo o Equivalentes a Largo Plazo	0	0	Documentos por Pagar a Largo Plazo	0	0
Bienes Inmuebles, Infraestructura y Contribuciones en Proceso (Pasa al 11.1)	22,382,762	22,382,762	Deuda Pública a Largo Plazo	0	0
			Pasivos Diferidos a Largo Plazo	0	0
Bienes Muebles (Pasa al 11.1)	13,194,009	13,033,670	Fondos y Bienes de Tercecos en Garantía y/o en Administración a Largo Plazo	0	0
Activos Intangibles (Pasa al 11.1)	430,416	425,672	Provisiones a Largo Plazo	0	0
Depreciación, Deterioro y Amortización Acumulada de Bienes	0	0			
Activos Diferidos	0	0			
Estimación por Pérdida o Deterioro de Activos no Circulantes (Pasa al 11.1.1)	4,794,287	5,236,421			
Otros Activos no Circulantes	0	0			
<b>Total de Activos No Circulantes</b>	<b>31,973,179</b>	<b>32,595,679</b>	<b>Total de Pasivos No Circulantes</b>	<b>0</b>	<b>0</b>
<b>Total de Activos</b>	<b>39,358,760</b>	<b>39,028,441</b>	<b>Total de Pasivo</b>	<b>6,460,143</b>	<b>5,420,980</b>
			<b>Hacienda Pública/Patrimonio</b>		
			<b>Hacienda Pública/Patrimonio Contribuido</b>	<b>29,352,928</b>	<b>29,352,928</b>
			Aportaciones (Pasa al 11.2)	4,522,571	4,522,571
			Donaciones de Capital (Pasa al 11.2)	24,830,356	24,830,356
			Actualización de la Hacienda Pública/Patrimonio	0	0
			<b>Hacienda Pública/Patrimonio Generado</b>	<b>3,545,680</b>	<b>4,254,532</b>
			Resultados del Ejercicio (Ahorro Desahorro)	-389,113	-783,908.79
			Resultados de Ejercicios Anteriores (Pasa al 11.2)	3,622,019	4,422,993
			Reservas	0.00	0
			Reservas (Pasa al 11.2)	312,783	615,548
			Rectificaciones de Resultados de Ejercicios Anteriores	0	0
			<b>Exceso o Insuficiencia en la Actualización de la Hacienda Pública/Patrimonio</b>	<b>0</b>	<b>0</b>
			<b>Pública/Patrimonio</b>		
			Resultado por Posición Monetaria	0	0
			Resultado por Tenencia de Activos no Monetarios	0	0
			<b>Total Hacienda Pública/Patrimonio</b>	<b>32,898,617</b>	<b>33,607,461</b>
			<b>Total de Pasivo y Hacienda Pública/Patrimonio</b>	<b>39,358,760</b>	<b>39,028,441</b>

PREPUESTO MODIFICADO EJERCICIO 2014		14,182,730
PREPUESTO PENDIENTE DE EJERCER 2016	2,792,354	
PREPUESTO DEVENGADO EJERCICIO 2016	11,632,368	
PREPUESTO PAGADO EJERCICIO 2014	11,390,376	
PREPUESTO DE INGRESOS MODIFICADO 2016		14,182,730
PREPUESTO PENDIENTE DE RADICAR 2016	2,217,579	
PREPUESTO RECAUDADO EJERCICIO 2015	11,965,151	
PROV ADEUDO GOBIERNO DEL ESTADO EJERC 2010	3,913,021	
ADEUDO GOB DEL ESTADO PENDIENTE DE COBRAR		3,913,021
PROV ADEUDO GOBIERNO DEL ESTADO EJERC 2011	2,465,792	
ADEUDO GOB DEL ESTADO PENDIENTE DE COBRAR		2,465,792
PROV ADEUDO GOBIERNO DEL ESTADO EJERC 2012	5,041,339	
ADEUDO GOB DEL ESTADO PENDIENTE DE COBRAR		5,041,339
PROV ADEUDO GOBIERNO DEL ESTADO EJERC 2013	4,812,754	
ADEUDO GOB DEL ESTADO PENDIENTE DE COBRAR		4,812,754
PROV ADEUDO GOBIERNO DEL ESTADO EJERC 2014	5,770,204	
ADEUDO GOB DEL ESTADO PENDIENTE DE COBRAR		5,770,204
PROV ADEUDO GOBIERNO DEL ESTADO EJERC 2015	5,156,756	
ADEUDO GOB DEL ESTADO PENDIENTE DE COBRAR		5,156,756

\*Bajo responsabilidad de los directivos de la Universidad Tecnológica de Etchojoa y sus filiales, sus razonablemente correctos y veraces.

LIC. ROSA MARCELA ANGULO YOCUPICIO  
SUBDIRECTOR DE ADMINISTRACIÓN Y FINANZAS

PROFR. JESUS MANUEL OSUNA DURAN  
RECTOR DE LA UNIVERSIDAD

TRIMESTRE: TERCERO 2016

	2016	2015
<b>INGRESOS Y OTROS BENEFICIOS</b>		
<b>Ingresos de la Gestión:</b>	<b>1,350,466</b>	<b>1,333,821</b>
Impuestos	0	0
Cuotas y Aportaciones de Seguridad Social	0	0
Contribuciones de Mejoras	0	0
Derechos	0	0
Productos de Tipo Corriente <sup>1</sup>	0	0
Aprovechamientos de Tipo Corriente	0	0
Ingresos por Venta de Bienes y Servicios	1,350,466	1,333,821
Ingresos no Comprendidos en las Fracciones de la Ley de Ingresos Causados en Ejercicios Fiscales Anteriores Pendientes de Liquidación o Pago		
<b>Participaciones, Aportaciones, Transferencias, Asignaciones, Subsidios y Otras Ayudas</b>	<b>9,920,648</b>	<b>8,233,252</b>
Participaciones y Aportaciones	0	0
Transferencia, Asignaciones, Subsidios y Otras Ayudas	9,920,648	8,233,252
<b>Otros Ingresos y Beneficios</b>	<b>739,929</b>	<b>927,417</b>
Ingresos Financieros	81,499	20,702
Incremento por Variación de Inventarios	0	0
Disminución del Exceso de Estimaciones por Pérdida o Deterioro u Obsolescencia	0	0
Disminución del Exceso de Provisiones	0	0
Otros Ingresos y Beneficios Varios	658,430	906,715
<b>Total de Ingresos y Otros Beneficios</b>	<b>12,011,043</b>	<b>10,494,489</b>
<b>GASTOS Y OTRAS PÉRDIDAS</b>		
<b>Gastos de Funcionamiento</b>	<b>11,518,307</b>	<b>9,923,387</b>
Servicios Personales	8,794,225	7,199,584
Materiales y Suministros	528,595	658,093
Servicios Generales	2,197,487	2,065,711
<b>Transferencia, Asignaciones, Subsidios y Otras Ayudas</b>	<b>11,000</b>	<b>0</b>
Transferencias Internas y Asignaciones al Sector Público	0	0
Transferencias al Resto del Sector Público	0	0
Subsidios y Subvenciones	11,000	0
Ayudas Sociales	0	0
Pensiones y Jubilaciones	0	0
Transferencias a Fideicomisos, Mandatos y Contratos Análogos	0	0
Transferencias a la Seguridad Social	0	0
Donativos	0	0
Transferencias al Exterior	0	0
<b>Participaciones y Aportaciones</b>	<b>0</b>	<b>0</b>
Participaciones	0	0
Aportaciones	0	0
Convenios	0	0
<b>Intereses, Comisiones y Otros Gastos de la Deuda Pública</b>	<b>0</b>	<b>0</b>
Intereses de la Deuda Pública	0	0
Comisiones de la Deuda Pública	0	0
Gastos de la Deuda Pública	0	0
Costo por Coberturas	0	0
Apoyos Financieros	0	0
<b>Otros Gastos y Pérdidas Extraordinarias</b>	<b>870,849</b>	<b>1,043,557</b>
Estimaciones, Depreciaciones, Deterioros, Obsolescencia y Amortizaciones	864,081	913,419
Provisiones	0	0
Disminución de Inventarios	0	0
Aumento por Insuficiencia de Estimaciones por Pérdida o Deterioro y Obsolescencia	0	0
Aumento por Insuficiencia de Provisiones	0	0
Otros Gastos	6,768	130,138
<b>Inversión Pública</b>	<b>0</b>	<b>0</b>
Inversión Pública no Capitalizable	0	0
<b>Total de Gastos y Otras Pérdidas</b>	<b>12,400,156</b>	<b>10,966,944</b>
<b>Resultados del Ejercicio (Ahorro/Desahorro)</b>	<b>-389,113</b>	<b>-472,455</b>

"Bajo protesta de decir verdad declaramos que los Estados Financieros y sus notas, son razonablemente correctos y son responsabilidad del emisor"

LIC. ROSA MARCELA ANGULO YOCUPICIO  
 SUBDIRECTOR DE ADMINISTRACION Y FINANZAS

PROF. JESUS MANUEL OSUNA DURAN  
 RECTOR DE LA UNIVERSIDAD


**Sistema Estatal de Evaluación**  
**Estado de Variación en la Hacienda Pública**  
**Universidad Tecnológica de Etchojoa**  
**Del 01 de Enero al 30 de Septiembre de 2016**  
**(PESOS)**


ETCA-I-03

TRIMESTRE: TERCERO 2016

Concepto	Hacienda Pública / Patrimonio Contribuido	Hacienda Pública / Patrimonio Generado de Ejercicio Anteriores	Hacienda Pública / Patrimonio Generado del Ejercicio	Ajustes por Cambios de Valor	Total
Rectificaciones de Resultados de Ejercicios Anteriores		-16,965	783,909		766,943
<b>Patrimonio Neto Inicial Ajustado del Ejercicio</b>	<b>29,352,928</b>	<b>0</b>	<b>0</b>	<b>0</b>	<b>29,352,928</b>
Aportaciones	4,522,571	0	0	0	4,522,571
Donaciones de Capital	24,830,358	0	0	0	24,830,358
Actualización de la Hacienda Pública/Patrimonio	0	0	0	0	0
<b>Variaciones de la Hacienda Pública / Patrimonio Neto del Ejercicio</b>	<b>0</b>	<b>5,038,441</b>	<b>-783,909</b>	<b>0</b>	<b>4,254,532</b>
Resultados del Ejercicio (Ahorro/Desahorro)	0	0	-783,909	0	-783,909
Resultados de Ejercicios Anteriores	0	4,422,893	0	0	4,422,893
Revalúos	0	0	0	0	0
Reservas	0	615,548	0	0	615,548
<b>Hacienda Pública / Patrimonio Neto Final del Ejercicio 2015</b>	<b>29,352,928</b>	<b>5,038,441</b>	<b>-783,909</b>	<b>0</b>	<b>33,607,461</b>
<b>Cambios en la Hacienda Pública / Patrimonio Neto del Ejercicio 2016</b>	<b>0</b>	<b>0</b>	<b>0</b>	<b>0</b>	<b>0</b>
Aportaciones	0	0	0	0	0
Donaciones de Capital	0	0	0	0	0
Actualización de la Hacienda Pública/Patrimonio	0	0	0	0	0
<b>Variaciones de la Hacienda Pública / Patrimonio Neto del Ejercicio</b>	<b>0</b>	<b>-1,086,674</b>	<b>-389,113</b>	<b>0</b>	<b>-1,475,787</b>
Resultados del Ejercicio (Ahorro/Desahorro)	0	0	-389,113	0	-389,113
Resultados de Ejercicios Anteriores	0	-783,909	0	0	-783,909
Revalúos	0	0	0	0	0
Reservas	0	-302,766	0	0	-302,766
<b>Saldo Neto en la Hacienda Pública / Patrimonio 2016</b>	<b>29,352,928</b>	<b>3,934,801</b>	<b>-389,113</b>	<b>0</b>	<b>32,898,617</b>

\*Bajo protesta de decir verdad declaramos que los Estados Financieros y sus Notas, son razonablemente correctos y son re:

  
**LIC. ROSA MARCELA ANGULO YOCUPICIO**  
**SUBDIRECTOR DE ADMINISTRACION Y FINANZAS**

  
**PROFR. JESÚS MANUEL OSUNA DURAN**  
**RECTOR DE LA UNIVERSIDAD**

Sistema Estatal de Evaluación  
Flujo de Efectivo  
Universidad Tecnológica de Etchojoa  
al 30 de Septiembre de 2016  
(PESOS)

ETCA-I-05

TRIMESTRE: TERCERO 2016

Concepto	2016	2015
<b>Flujos de Efectivo de las Actividades de Operación</b>		
<b>Origen</b>	<b>12,011,043</b>	<b>10,494,489</b>
Impuestos	0	0
Cuotas y Aportaciones de Seguridad Social	0	0
Contribuciones de mejoras	0	0
Derechos	0	0
Productos de Tipo Corriente	0	0
Aprovechamientos de Tipo Corriente	0	0
Ingresos por Venta de Bienes y Servicios	1,350,466	1,333,820
Ingresos no Comprendidos en las Fracciones de la Ley de Ingresos Causados en Ejercicios Fiscales Anteriores Pendientes de Liquidación o Pago	0	0
Participaciones y Aportaciones	0	0
Transferencias, Asignaciones y Subsidios y Otras Ayudas	9,920,648	8,233,252
Otros Orígenes de Operación	739,929	927,417
<b>Aplicación</b>	<b>11,536,075</b>	<b>10,053,526</b>
Servicios Personales	8,794,225	7,199,584
Materiales y Suministros	526,595	658,093
Servicios Generales	2,197,487	2,065,711
Transferencias Internas y Asignaciones al Sector Público	0	0
Transferencias al resto del Sector Público	0	0
Subsidios y Subvenciones	11,000	0
Ayudas Sociales	0	0
Pensiones y Jubilaciones	0	0
Transferencias a Fideicomisos, Mandatos y Contratos Análogos	0	0
Transferencias a la Seguridad Social	0	0
Donativos	0	0
Transferencias al Exterior	0	0
Participaciones	0	0
Aportaciones	0	0
Convenios	0	0
Otras Aplicaciones de Operación	6,768	130,138
<b>Flujos Netos de Efectivo por Actividades de Operación</b>	<b>474,968</b>	<b>440,963</b>
<b>Flujos de Efectivo de las Actividades de Inversión</b>		
<b>Origen</b>	<b>0</b>	<b>9,756</b>
Bienes Inmuebles, Infraestructura y Construcciones en Proceso	0	0
Bienes Muebles	0	9,756
Otros Orígenes de Inversión	0	0
<b>Aplicación</b>	<b>181,581</b>	<b>837,883</b>
Bienes Inmuebles, Infraestructura y Construcciones en Proceso	0	743,692
Bienes Muebles	130,339	0
Otras Aplicaciones de Inversión	51,242	94,191
<b>Flujos Netos de Efectivo por Actividades de Inversión</b>	<b>-181,581</b>	<b>-828,127</b>
<b>Flujo de Efectivo de las Actividades de Financiamiento</b>		
<b>Origen</b>	<b>1,064,303</b>	<b>1,666,786</b>
Endeudamiento Neto	0	0
Interno	36,193	16,433
Externo	1,028,110	1,015,878
Otros Orígenes de Financiamiento	0	634,475
<b>Aplicación</b>	<b>325,584</b>	<b>844,557</b>
Servicios de la Deuda	0	0
Interno	5,853	82,037
Externo	0	14,000
Otras Aplicaciones de Financiamiento	319,731	748,520
<b>Flujos netos de Efectivo por Actividades de Financiamiento</b>	<b>738,719</b>	<b>822,228</b>
<b>Incremento/Disminución Neta en el Efectivo y Equivalentes al Efectivo</b>	<b>1,032,106</b>	<b>435,065</b>
<b>Efectivo y Equivalentes al Efectivo al Inicio del Ejercicio</b>	<b>6,256,262</b>	<b>6,514,164</b>
<b>Efectivo y Equivalentes al Efectivo al Final del Ejercicio</b>	<b>7,288,369</b>	<b>6,949,230</b>

Bajo protesta de decir verdad declaramos que los Estados Financieros y sus notas, son razonablemente correctos y son responsabilidad del emisor

LIC. ROSA MARCELA ANGULO YOCUPICIO  
SUBDIRECTOR DE ADMINISTRACION Y FINANZAS

PROF. JESUS MANUEL OSUNA DURAN  
RECTOR DE LA UNIVERSIDAD

Sistema Estatal de Evaluación  
 Estado Analítico del Ejercicio Presupuesto de Egresos  
 Clasificación Administrativa (Por Unidad Administrativa)  
 Universidad Tecnológica de Etchojoa  
 Del 01 de Enero al 30 de Septiembre de 2016


ETCA-II-11-B1


(PESOS)

TRIMESTRE: TERCERO 2016

Clasificación Administrativa (Por Unidad Administrativa)	Egresos Aprobado Anual (1)	Ampliaciones/ (Reducciones) (2)	Egresos Modificado Anual (3=1+2)	Egresos Devengado Anual (4)	Egresos Pagado Anual (5)	Subejercicio (6 = 3 - 4)
Unidad Administrativa 1 Rectoría	621,880	85,379	707,259	696,259	687,086	11,000
Unidad Administrativa 2 Administración y Finanzas	12,108,739	141,293	12,250,032	10,132,528	10,118,433	2,117,504
Unidad Administrativa 3 División Académica	712,182	513,257	1,225,439	803,582	584,857	421,858
<b>Total del Gasto</b>	<b>13,442,801</b>	<b>739,929</b>	<b>14,182,730</b>	<b>11,632,368</b>	<b>11,390,376</b>	<b>2,550,362</b>

"Bajo protesta de decir verdad declaramos que los Estados Financieros y sus notas, son razonablemente correctos y son responsabilidad del emisor".

  
 LIC. ROSA MARCELA ANGULO YOCUPICIO  
 SUBDIRECTOR DE ADMINISTRACION Y FINANZAS

  
 PROFR. JESUS MANUEL OSUNA DURAN  
 RECTOR DE LA UNIVERSIDAD

Sistema Estatal de Evaluación  
 Estado Analítico del Ejercicio Presupuesto de Egresos  
 Clasificación por Objeto del Gasto (Capítulo y Concepto)  
 Universidad Tecnológica de Etchojoa  
 Del 01 de Enero al 30 de Septiembre de 2016

ETCA-II-11


(PESOS)

TRIMESTRE: TERCERO 2016

Ejercicio del Presupuesto por Capítulo del Gasto	Egresos Aprobado Anual (1)	Ampliaciones/ (Reducciones) (2)	Egresos Modificado Anual (3=1+2)	Egresos Devengado Anual (4)	Egresos Pagado Anual (5)	Subejercicio (6 = 3 - 4)
Servicios Personales	10,495,157	233,098	10,728,255	8,794,225	8,794,225	1,934,029
Remuneraciones al Personal de Carácter Permanente	5,857,163	-791,866	5,065,296	4,338,523	4,338,523	726,773
Remuneraciones al Personal de Carácter Transitorio	1,497,237	246,796	1,744,033	1,656,108	1,656,108	87,925
Remuneraciones Adicionales y Especiales	1,087,840	0	1,087,840	311,346	311,346	776,494
Seguridad Social	1,577,917	0	1,577,917	1,293,411	1,293,411	284,506
Otras Prestaciones Sociales y Económicas	475,000	778,168	1,253,168	1,194,838	1,194,838	58,330
Materiales y Suministros	717,364	48,592	765,956	526,595	509,260	239,361
Materiales de Administración, Emisión de Documentos y Artículos Oficiales	278,383.83	-67,076.17	211,307.66	175,395.46	167,389.07	35,912
Alimentos y Utensilios	48,645	4,684	53,329	49,152	46,652	4,177
Materiales y Artículos de Construcción y de Reparación	22,140	82,243	104,383	13,982	13,782	90,401
Productos Químicos, Farmacéuticos y de Laboratorio	98,263	53,150	151,412	88,383	86,072	63,030
Combustibles, Lubricantes y Aditivos	215,427	192	215,619	169,778	165,461	45,841
Vestuario, Blancos, Prendas de Protección y Artículos Deportivos	16,729	-4,587	12,142	12,142	12,142	0
Herramientas, Refacciones y Accesorios Menores	37,776	-20,014	17,763	17,763	17,763	0
Servicios Generales	2,230,281	305,139	2,535,420	2,197,487	1,972,830	337,933
Servicios Básicos	354,965	-4,180	350,785	305,403	305,403	45,382

Servicios de Arrendamiento	101,947	205,790	307,737	307,737	101,073	0
Servicios Profesionales, Científicos, Técnicos y Otros Servicios	702,643	-13,662	688,981	529,728	529,495	159,253
Servicios Financieros, Bancarios y Comerciales	81,500	81,536	163,036	93,618	93,618	69,418
Servicios de Instalación, Reparación, Mantenimiento y Conservación	375,284	-66,204	309,080	248,602	245,214	60,479
Servicios de Comunicación Social y Publicidad	53,580	20,866	74,446	74,446	74,446	0
Servicios de Traslado y Viáticos	405,047	138,904	543,951	540,550	534,297	3,402
Servicios Oficiales	130,314	-68,654	61,660	61,660	61,660	0
Otros Servicios Generales	25,000	10,743	35,743	35,743	27,623	0
Transferencias, Asignaciones, Subsidios y Otras Ayudas	0	11,000	11,000	11,000	11,000	0
Subsidios y Subvenciones	0	11,000	11,000	11,000	11,000	0
Bienes Muebles, Inmuebles e Intangibles	0	142,100	142,100	103,061	103,061	39,039
Mobiliario y Equipo de Administración	0	141,732	141,732	102,693	102,693	39,039
Mobiliario y Equipo Educativo y Recreativo	0	368	368	368	368	0
<b>Total del Gasto</b>	<b>13,442,801</b>	<b>739,928.68</b>	<b>14,182,730</b>	<b>11,632,368</b>	<b>11,390,376</b>	<b>2,550,362</b>

"Bajo protesta de decir verdad declaramos que los Estados Financieros y sus notas, son razonablemente correctos y son responsabilidad del emisor".



LIC. ROSA MARCELA ANGULO YOCUPICIO  
SUBDIRECTOR DE ADMINISTRACION Y FINANZAS



PROFR. JESUS MANUEL OSUNA DURAN  
RECTOR DE LA UNIVERSIDAD

Sistema Estatal de Evaluación  
Estado de Cambios en la Situación Financiera  
Universidad Tecnológica de Etchojoa  
Del 01 de Enero al 30 de Septiembre de 2016  
(PESOS)

ETCA-I-04

TRIMESTRE: TERCERO 2016

	<u>Origen</u>	<u>Aplicación</u>
<b>Activo</b>	<b>842,723</b>	<b>1,173,042</b>
<b>Activo Circulante</b>	<b>25,140</b>	<b>1,037,959</b>
Efectivo y Equivalentes	0	1,032,106
Derechos a Recibir Efectivo o Equivalentes	0	5,853
Derechos a Recibir Bienes o Servicios	25,140	0
Inventario	0	0
Almacenes	0	0
Estimación por Pérdida o Deterioro de Activos Circulantes	0	0
Otros Activos Circulantes	0	0
<b>Activo No Circulante</b>	<b>817,583</b>	<b>135,083</b>
Inversiones Financieras a Largo Plazo	0	0
Derechos a Recibir Efectivo o Equivalentes a Largo Plazo	0	0
Bienes Inmuebles, Infraestructura y Construcciones en Proceso	0	0
Bienes Muebles	0	130,339
Activos Intangibles	0	4,744
Depreciación, Deterioro y Amortización Acumulada de Bienes	817,583	0
Activos Diferidos	0	0
Estimación por Pérdida o Deterioro de Activos no Circulantes	0	0
Otros Activos no Circulantes	0	0
<b>Pasivo</b>	<b>1,039,163</b>	<b>0</b>
<b>Pasivo Circulante</b>	<b>1,039,163</b>	<b>0</b>
Cuentas por Pagar a Corto Plazo	1,002,970	0
Documentos por Pagar a Corto Plazo	0	0
Porción a Corto Plazo de la Deuda Pública a Largo Plazo	0	0
Títulos y Valores a Corto Plazo	0	0
Pasivos Diferidos a Corto Plazo	0	0
Fondos y Bienes de Terceros en Garantía y/o Administración a Corto Plazo	36,193	0
Provisiones a Corto Plazo	0	0
Otros Pasivos a Corto Plazo	0	0
<b>Pasivo No Circulante</b>	<b>0</b>	<b>0</b>
Cuentas por Pagar a Largo Plazo	0	0
Documentos por Pagar a Largo Plazo	0	0
Deuda Pública a Largo Plazo	0	0
Pasivos Diferidos a Largo Plazo	0	0
Fondos y Bienes de Terceros en Garantía y/o en Administración a Largo Plazo	0	0
Provisiones a Largo Plazo	0	0
<b>HACIENDA PUBLICA/PATRIMONIO</b>	<b>0</b>	<b>708,844</b>
<b>Hacienda Pública/Patrimonio Contribuido</b>	<b>0</b>	<b>0</b>
Aportaciones	0	0
Donaciones de Capital	0	0
Actualización de la Hacienda Pública/Patrimonio	0	0
<b>Hacienda Pública/Patrimonio Generado</b>	<b>0</b>	<b>708,844</b>
Resultados del Ejercicio (Ahorro/ Desahorro)	0	389,113
Resultados de Ejercicios Anteriores	0	16,965
Revalúos	0	0
Reservas	0	302,766
Rectificaciones de Resultados de Ejercicios Anteriores	0	0
<b>Excesos o Insuficiencia en la Actualización de la Hacienda Pública/Patrimonio</b>	<b>0</b>	<b>0</b>
Resultado por Posición Monetaria	0	0
Resultado por Tenencia de Activos no Monetarios	0	0

"Bajo protesta de decir verdad declaramos que los Estados Financieros y sus notas, son razonablemente correctos y son responsabilidad del emisor"

LIC. ROSA MARCELA ANGULO YOCUPICIO  
SUBDIRECTOR DE ADMINISTRACION Y FINANZAS

PROFR. JESUS MANUEL OSUNA DURAN  
RECTOR DE LA UNIVERSIDAD




**Sistema Estatal de Evaluación**  
**Estado Analítico del Activo**  
**Universidad Tecnológica de Etchojoa**  
**Del 01 de Enero al 30 de Septiembre de 2016**  
(PESOS)

ETCA-I-06

**TRIMESTRE: TERCERO 2016**

Concepto	Saldo Inicial 1	Cargos del Periodo 2	Abonos del Periodo 3	Saldo Final 4 (1+2-3)	Variación del Periodo (4-1)
<b>ACTIVO</b>	<b>39,028,441</b>	<b>18,533,224</b>	<b>18,202,906</b>	<b>39,358,760</b>	<b>330,319</b>
<b>Activo Circulante</b>	<b>6,432,761</b>	<b>18,398,141</b>	<b>17,385,322</b>	<b>7,445,580</b>	<b>1,012,819</b>
Efectivo y Equivalentes	6,256,262	17,693,992	16,661,885	7,288,369	1,032,106
Derechos a Recibir Efectivo o Equivalentes	151,359	580,998	575,145	157,212	5,853
Derechos a Recibir Bienes o Servicios	25,140	123,152	148,292	0	-25,140
Inventarios	0	0	0	0	0
Almacenes	0	0	0	0	0
Estimación por Pérdida o Deterioro de Activos Circulantes	0	0	0	0	0
Otros Activos Circulantes	0	0	0	0	0
<b>Activo No Circulante</b>	<b>32,595,679</b>	<b>135,083</b>	<b>817,583</b>	<b>31,913,179</b>	<b>-682,500</b>
Inversiones Financieras a Largo Plazo	0	0	0	0	0
Derechos a Recibir Efectivo o Equivalentes a Largo Plazo	0	0	0	0	0
Bienes Inmuebles, Infraestructura y Construcciones en Proceso	22,382,762	0	0	22,382,762	0
Bienes Muebles	13,033,670	130,339	0	13,164,009	130,339
Activos Intangibles	425,672	4,744	0	430,416	4,744
Depreciación, Deterioro y Amortización Acumulada de Bienes	-3,246,424	0	817,583	-4,064,007	-817,583
Activos Diferidos	0	0	0	0	0
Estimación por Pérdida o Deterioro de Activos no Circulantes	0	0	0	0	0
Otros Activos no Circulantes	0	0	0	0	0

"Bajo protesta de decir verdad declaramos que los Estados Financieros y sus notas, son razonablemente correctos y son responsabilidad del emisor".

  
**C. ROSA MARCELA ANGULO YOCUPICIO**  
**SUBDIRECTOR DE ADMINISTRACION Y**  
**FINANZAS**

  
**PROFR. JESUS MANUEL OSUNA DURAN**

**RECTOR DE LA UNIVERSIDAD**

Sistema Estatal de Evaluación  
 Estado Analítico de la Deuda y Otros Pasivos  
 Universidad Tecnológica de Etchojoa  
 Del 01 de Enero al 30 de Septiembre de 2016  
 (PESOS)

ETCA-I-07

TRIMESTRE: TERCERO 2016

DENOMINACIÓN DE LAS DEUDAS	MONEDA DE CONTRATACIÓN	INSTITUCIÓN O PAÍS ACREEDOR	SALDO INICIAL DEL PERIODO	SALDO FINAL DEL PERIODO
<b>DEUDA PÚBLICA</b>				
<b>Corto Plazo</b>			0	0
<b>Deuda Interna</b>			0	0
Instituciones de Crédito			0	0
Títulos y Valores			0	0
Arrendamientos Financieros			0	0
<b>Deuda Externa</b>			0	0
Organismos Financieros Internacionales			0	0
Deuda Bilateral			0	0
Títulos y Valores			0	0
Arrendamientos Financieros			0	0
<i>Subtotal Corto Plazo</i>			0	0
<b>Largo Plazo</b>			0	0
<b>Deuda Interna</b>			0	0
Instituciones de Crédito			0	0
Títulos y Valores			0	0
Arrendamientos Financieros			0	0
<b>Deuda Externa</b>			0	0
Organismos Financieros Internacionales			0	0
Deuda Bilateral			0	0
Títulos y Valores			0	0
Arrendamientos Financieros			0	0
<i>Subtotal Largo Plazo</i>			0	0
Otros Pasivos	pesos	México	5,420,980	6,460,143
<b>Total Deuda y Otros Pasivos</b>			<b>5,420,980</b>	<b>6,460,143</b>

"Bajo protesta de decir verdad declaramos que los Estados Financieros y sus notas, son razonablemente correctos y son responsabilidad del emisor".



\_\_\_\_\_  
 C. ROSA MARCELA ANGULO YOCUPICIO  
 SUBDIRECTOR DE ADMINISTRACION Y  
 FINANZAS



\_\_\_\_\_  
 PROF. JESUS MANUEL OSUNA DURAN  
 RECTOR DE LA UNIVERSIDAD

Sistema Estatal de Evaluación  
Informe sobre Pasivos Contingentes  
Universidad Tecnológica de Etchojoa  
al 30 de Septiembre de 2016  
(PESOS)

ETCA-I-08

TRIMESTRE: TERCERO 2016

A Corto Plazo

No se tiene pasivos contingentes a corto plazo

A Mediano Plazo

NO se tiene pasivos contingentes a mediano plazo

A Largo Plazo

No se tiene pasivos contingentes a largo plazo

"Bajo protesta de decir verdad declaramos que los Estados Financieros y sus notas, son razonablemente correctos y son responsabilidad del emisor".



LIC. ROSA MARCELA ANGULO YOCUPICIO

SUBDIRECTOR DE ADMINISTRACION Y FINANZAS



PROFR. JESUS MANUEL OSUNA DURAN

RECTOR DE LA UNIVERSIDAD

Sistema Estatal de Evaluación  
Notas a los Estados Financieros  
Universidad Tecnológica de Etchojoa  
Al 30 de Septiembre de 2016  
(PESOS)

ETCA-I-09

TRIMESTRE: TERCERO 2016

I) NOTAS A LOS ESTADOS FINANCIEROS

Con el propósito de dar cumplimiento a los artículos 46 y 49 de la Ley General de Contabilidad Gubernamental, los entes públicos deberán acompañar notas a los estados financieros cuyos rubros así lo requieran teniendo presente los postulados de revelación suficiente e importancia relativa con la finalidad, que la información sea de mayor utilidad para los usuarios.

A continuación se presentan los tres tipos de notas que acompañan a los estados, a saber:

- a) Notas de desglose;
- b) Notas de memoria (cuentas de orden), y
- c) Notas de gestión administrativa

a) NOTAS DE DESGLOSE

I) Activo

Activo

Notas al Estado de Situación Financiera

Efectivo y Equivalentes

1.-

CONCEPTO

Bancos

Totales

2016

7,288,368.57

7,288,368.57

2015

6,256,262.30

6,256,262.30

La Universidad al 30 de Septiembre del 2016, contaba con Ocho cuentas de cheques en Banco Mercantil del Norte, S.A. (Banorte)

2.- NO APLICA PARA NUESTRO ORGANISMO



Derechos a recibir efectivo y equivalentes y bienes o servicios a recibir

3.-

Este rubro al 30 de Septiembre de 2016 y 2015 está integrado como sigue:

Derechos a recibir efectivo y equivalentes

	2016	2015
CUENTAS POR COBRAR A CORTO PLAZO	102,282.30	108,570.70
DEUDORES DIVERSOS POR COBRAR A CORTO PLAZO	18,820.73	5,732.59
FUNCIONARIOS Y EMPLEADOS	0.00	0.00
DEUDORES VARIOS	0.00	0.00
SUBSIDIO	560.33	2,938.22
RETENCION ISR	35,548.45	34,117.63
Derechos a recibir bienes o servicios	0.00	25,140.00

DERECHOS A RECIBIR BIENES O SERVICIOS

Bienes Disponibles para su Transformación o Consumo (inventarios)

4. NO APLICA PARA NUESTRO ORGANISMO

5. NO APLICA PARA NUESTRO ORGANISMO

Inversiones Financieras

6. NO APLICA PARA NUESTRO ORGANISMO

7. NO APLICA PARA NUESTRO ORGANISMO



Bienes Muebles, Inmuebles

8.-

Este rubro al 30 de Septiembre de 2016 y 2015 está integrado como sigue:


	2016	2015
Bienes Muebles, Inmuebles		
MOBILIARIO Y EQUIPO DE ADMINISTRACION	9,638,831.74	9,514,083.07
MOBILIARIO Y EQUIPO DE OFICINA	0.00	0.00
MOBILIARIO DE DIVISION ACADEMICA	0.00	0.00
MOBILIARIO Y EQUIPO DE COMPUTO	0.00	0.00
MOBILIARIO Y EQUIPO EDUCACIONAL Y RECREATIVOS	342,952.54	342,952.54
EQ. Y APARATOS DE COMUNIC. Y TELECOMUNIC.	0.00	0.00
EQUIPO DE LABORATORIO	0.00	0.00
VEHICULOS Y EQUIPO DE TRANSPORTE	2,532,100.16	2,532,100.16
MAQUINARIA, OTROS EQUIPOS Y HERRAMIENTAS	650,124.51	644,534.27
OTROS BIENES INMUEBLES	22,375,388.56	22,375,388.56
CONSTRUCCION EN PROCESO EN BIENES PROPIOS	7,373.00	7,373.00
(-)DEPRECIACION ACUMULADA DE BIENES MUEBLES	3,786,613.61	3,036,019.45
9 Bienes Intangibles		
Bienes Intangibles		
ACTIVOS INTANGIBLES	430,416.09	425,671.69
(-)AMORTIZACION ACUMULADA DE ACTIVOS INTANGIBLES	277,393.67	210,404.54

Se analizaron las inversiones con un importe de \$ 135,083.31 las cuales el H. Consejo directivo, se presentara para aprobacion en el programa de adquisiciones del 2016 por compras con recursos de remanentes de ejercicios anteriores derivados del programa de PROFOCIE 2015-2016 y por que se registro en el activo por reclasificacion segun instrucciones de los auditores del ISAF con referencia en el informe de fiscalizacion de la 1ra revision a los informes trimestrales dle 2015 , se presento para su aprobacion en la XIX reunion de consejo directivo y otra parte se presentara para su aprobacion en la siguiente reunion de consejo directivo.

Inmuebles y muebles: estos activos se registraron a su costo de adquisicion, en concordancia con el postulado básico de valuación.

La depreciación es el importe del costo de adquisición del activo depreciable, menos su valor de deshecho, entre los años correspondientes a su vida útil o su vida económica; ésta tiene por objeto el reconocimiento del gasto mencionado; por lo tanto, dicho gasto debe estimarse con los siguientes factores: valor original registrado, valor de desecho y vida útil o económica estimada.

El incremento en el activo fijo, se encuentra debidamente autorizado por la junta directiva.



Estimaciones y Deterioros  
Otros Activos

10. NO APLICA PARA NUESTRO ORGANISMO

11.- NO APLICA PARA NUESTRO ORGANISMO

Pasivo

1.-


Las cuentas por pagar al 30 de Septiembre de 2016 y 2015 se integran de la manera siguiente:

	2016	2015
<b>Pasivos</b>		
PROVEEDORES POR PAGAR A CORTO PLAZO	241,991.44	0.00
RETENCIONES Y CONTRIBUCIONES A PAGAR A CORTO PLAZO	115,806.69	261,557.58
OTRAS CUENTAS POR PAGAR A CORTO PLAZO	0.00	0.00
SERVICIOS PERSONALES POR PAGAR A CORTO PLAZO	6,056,668.85	5,149,939.89

Fondo para servicio médico de los Trabajadores- \$ 6,056,668.85

Por acuerdo del Consejo Directivo del Instituto a partir del año 2012 se inició el Manejo del fondo para retiro de los trabajadores, se provisionan los recursos en forma mensual en cuentas por pagar corto plazo, las cuotas y aportaciones de la institución ya que los trabajadores no cuentas con servicio médico, por tal motivo se apertura una cuenta bancaria para resguardar dichos recursos.

	2016	2015
Retribuciones y Contribuciones Por Pagar A Corto Plazo	115,998.63	251,552.30
ISR Retenido a Empleados	-191.94	10,005.28
Retenciones ISR 10% Servicios Profesionales		



2.- Al 30 de Septiembre de 2016 y 2015 se integran de la manera siguiente:

Fondos	2016	2015
FONDOS EN ADMINISTRACION A CORTO PLAZO	45,676.00	9,482.64

ANEXO

Momentos contables de egresos

	2016
GASTO COMPROMETIDO	14,182,729.97
GASTO DEVENGADO	11,632,367.85
GASTO EJERCIDO	11,390,376.41
GASTO PAGADO	11,390,376.41

3.- NO APLICA PARA NUESTRO ORGANISMO

II ) Notas al Estado de Actividades

Ingresos de Gestión

1.-


	2016	2015
RECURSOS		
FEDERAL	7,844,302.43	8,291,116.79
ESTATAL	2,076,345.72	3,134,360.94
INGRESOS PROPIOS	1,350,465.80	1,524,987.20

ANEXO

MOMENTOS CONTABLES DEL INGRESOS

INGRESO ESTIMADO	13,442,801
INGRESO MODIFICADO	14,182,730
INGRESO DEVENGADO	12,011,043
INGRESO RECAUDADO	11,965,151

ENERO SEPTIEMBRE 2016





	2016	2015
2.- Otros Ingresos		
Otros ingresos		
OTROS INGRESOS	739,928.68	2673855.81
RENDIMIENTOS BANCARIOS	81,499.07	32308.84
REMANENTES	145,172.61	969057.01
SUBSIDIOS A PROGRAMAS PARA JOVENES	0	14000
ASIGNACION PROGRAMA PROFOCIE 2015	0	454864
ASIGNACION PROGRAMA PROFOCIE 2014	0	1073635.84

En el mes de Noviembre del 2015 se recibió recursos Federales del programa PROFOCIE 2015 la cantidad de \$ 454,864.00 que se ejercieron en el 2015 por un importe de \$ 104,400.00 y en el periodo de enero a Septiembre del 2016 se ejercieron 235,714.00 quedando pendiente de ejercer \$ 114,750.00

En el mes de Septiembre del 2016 se recibió recursos Federales del programa PRODEM la cantidad de \$ 277,543.00 que están pendientes de ejercer

**REMANENTES DEL EJERCICIO 2015 POR UN MONTO DE \$ 380,886.61**

Capacitación y capacitación en el S.O. Link. "operador Linvx programa (PROFOCIE) 2015	40,000.00
Indemnización a Homero Medina Corral	30,086.58
Indemnización a Lauro Enrique Mendivil Cecena	115,086.03
Proyecto del programa de fortalecimiento de la oferta educativa	14,014.00
3 lotes de cepas certificadas marca microbiologics	49,650.00
Desarrollo de los cuerpos académicos y fortalecimiento de la planta académica inscripción institucional	10,000.00
incremento en la competitividad académica de los PE	30,000.00
capacitación docente manejo de plataforma	10,440.00
incremento en la competitividad académica de los PE	50,000.00
capacitación docente curso de ACLS	
apoyo a los PE equipamiento para laboratorio de alimentos	
cuarto frío	
apoyo a los PE equipamiento para laboratorio de alimentos	
anticipo a maquina ergargoladora y/o cerradora de latas	31,610.00

Gastos y Otras Pérdidas:

1.-

GASTOS REPRESENTATIVOS

Capacitación

40,000.00 Curso de capacitación y certificación en el S.O. Link. "Operador Linvx para 4 docentes en cumplimiento de la metas del programa (PROFOCIE) 2015

Indemnización al personal

30,086.58 Indemnización a Homero Medina Corral

115,086.03 Indemnización a Lauro Enrique Mendivil Cecaña

Proyecto del programa de fortalecimiento de la oferta educativa

14,014.00 Se incrementó el presupuesto de esta partida debido a que se adquirió 1 refrigerador VR-20 BCO. C/CIF N/S para conservación de cultivos y cepas microbiológicas para proyecto del programa de fortalecimiento de la oferta educativa.

49,650.00 3 lotes de cepas certificadas marca microbiologics


10,000.00 Desarrollo de los cuerpos academicos y fortalecimiento de la planta academica inscripcion institucional

30,000.00 incremento en la competitividad academica de los PE capacitacion docente manejo de plataforma

10,440.00 incremento en la competitividad academica de los PE capacitacion docente curso de ACLS

50,000.00 apoyo a los PE equipamiento para laboratorio de alimentos cuarto frio

31,610.00 apoyo a los PE equipamiento para laboratorio de alimentos anticipo a maquina engargoladora y/o cerradora de latas



III) Notas al Estado de Variación en la Hacienda Pública

2.-

Este rubro al 30 de Septiembre de 2016 y 2015 se integra de la manera siguiente:

CONCEPTO	2016	2015
Patrimonio adquirido	4,522,570.92	4,522,570.92
Patrimonio donado	24,830,357.51	24,830,357.51
Total	29,352,928.43	29,352,928.43

En Septiembre del 2016 se modificó el remanente acumulado como sigue:

CONCEPTO	total
Saldo al 31 de diciembre de 2015	615,548.42
Más: Remanente neto del año 2015	3,638,983.78
Subtotal	4,254,532.20
Más: Ajustes a resultados de años anteriores:	
Provisión de gastos y activos de 2016	-319,730.87
Saldo al 30 de Septiembre de 2016	3,934,801.33

El ajuste a resultados de ejercicios anteriores, fue una parte autorizado por el H. Consejo directivo en la sesión ordinaria décima sexta del día 8 de Septiembre del 2015, en la XVIII reunión de Consejo Directivo del 22 de marzo del 2016, en la XIX reunion de Consejo Directivo el 1 de Julio del 2016 y en la XX reunion de consejo directivo el día 29de Septiembre del 2016.



IV)

Notas al Estado de Flujos de Efectivo

Efectivo y equivalentes

1. El análisis de los saldos inicial y final que figuran en la última parte del Estado de Flujo de Efectivo en la cuenta de efectivo y equivalentes es como sigue:

Este rubro al 30 de Septiembre de 2016 y 2015 se integra de la manera siguiente:

	2016	2015
Flujo de efectivo		
EFFECTIVO EN BANCOS	7,288,368.57	6,256,262.30
TOTAL DE EFECTIVO Y EQUIVALENTES	7,288,368.57	6,256,262.30

3.-Conciliación de los Flujos de Efectivo Netos de las Actividades de Operación y la cuenta de Ahorro/Desahorro antes de Rubros Extraordinarios. A continuación se presenta un ejemplo de la elaboración de la conciliación.

Este rubro al 30 de Septiembre de 2016 y 2015 se integra de la manera siguiente:

	2016	2015
Ahorro/desahorro antes de rubros extraordinarios	4,064,007.28	3,246,423.99
Depreciación	3,786,613.61	3,036,019.45
Amortización	277,393.67	210,404.54

Las cuentas que aparecen en el cuadro anterior no son exhaustivas y tienen como finalidad ejemplificar el formato que se sugiere para elaborar la nota.



V) CONCILIACION ENTRE LOS INGRESOS PRESUPUESTARIOS Y CONTABLES, ASI COMO ENTRE LOS EGRESOS PRESUPUESTARIOS Y LOS GASTOS CONTABLES.

La conciliación se presentara atendiendo a lo dispuesto por el Acuerdo por el que se emite el formato de conciliación entre los ingresos presupuestarios y contable, así como entre los egresos presupuestarios y los gastos contables.


1. Ingresos Presupuestarios (MAS)		12,011,043
2. Ingresos contables no presupuestarios		739,929
Otros Ingresos y beneficios varios	739,929	
Otros Ingresos contables no presupuestarios (MENOS)	0	
3. Ingresos presupuestarios no contables		739,929
Productos de capital	0	
Otros Ingresos presupuestarios no contables	739,929	
4. Ingresos Contables		12,011,043
1. Total de Egresos Presupuestarios		11,632,368
(MENOS)		
2. Egresos Presupuestarios no contables		96,293
Mobiliario y equipo de administración	96,293	
Mobiliario y equipo educacional y recreativo	0	
Maquinaria, otros equipos y herramientas	0	
Activos intangibles	0	
Obra pública en bienes propios	0	
Otros Egresos Presupuestales No Contables (MAS)	0	
3. Gastos contables no presupuestarios		864,081
Estimaciones, depreciaciones, deterioros, obsolescencia y amortizaciones		864,081
Otros Gastos Contables No Presupuestales		0
4. Total de Gasto Contable		12,400,156

**b) NOTAS DE MEMORIA (CUENTAS DE ORDEN)**

Las cuentas de orden se utilizan para registrar movimientos de valores que no afecten o modifiquen el balance del ente contable, sin embargo, su incorporación en libros es necesaria con fines de recordatorio contable, de control y en general sobre los aspectos administrativos, o bien, para consignar sus derechos o responsabilidades contingentes que puedan, o no, presentarse en el futuro.

Las cuentas que se manejan para efectos de estas Notas son las siguientes:

Cuentas de Orden Contables y Presupuestarias:	Deudoras	Acreedoras
Presupuestarias:		
Cuentas de Orden Contables y Presupuestarias		14,182,730
Presupuesto modificado ejercicio 2016		
Presupuesto pendiente de ejercer 2016	2,792,354	
Presupuesto Devengado de ejercicio 2016	11,632,368	
Presupuesto pagado ejercicio 2016	11,390,376	
Presupuesto de Ingresos modificado 2016		14,182,730
Presupuesto pendiente de radicar ejercicio 2016	2,217,579	
Presupuesto recaudado ejercicio 2016	11,965,151	
Prov. adeudo gobierno del estado ejercicio 2010	3,913,021.00	
Adeudo Gob. Del estado pendiente de cobrar		3,913,021.00
Prov. adeudo gobierno del estado ejercicio 2011	2,465,792.00	
Adeudo Gob. Del estado pendiente de cobrar		2,465,792.00
Prov. adeudo gobierno del estado ejercicio 2012	5,041,339.00	
Adeudo Gob. Del estado pendiente de cobrar		5,041,339.00
Prov. adeudo gobierno del estado ejercicio 2013	4,812,754.00	
Adeudo Gob. Del estado pendiente de cobrar		4,812,754.00
Prov. adeudo gobierno del estado ejercicio 2014	5,770,204.00	
Adeudo Gob. Del estado pendiente de cobrar		5,770,204.00
Prov. adeudo gobierno del estado ejercicio 2015	5,156,755.85	
Adeudo Gob. Del estado pendiente de cobrar		5,156,755.85



## c) NOTAS DE GESTIÓN ADMINISTRATIVA

### 1. Introducción

Los Estados Financieros de los entes públicos, proveen de información financiera a los principales usuarios de la misma, al Congreso y a los ciudadanos.

El objetivo del presente documento es la revelación del contexto y de los aspectos económicos-financieros más relevantes que influyeron en las decisiones del periodo, y que deberán ser considerados en la elaboración de los estados financieros para la mayor comprensión de los mismos y sus particularidades. De esta manera, se informa y explica la respuesta del gobierno a las condiciones relacionadas con la información financiera de cada periodo de gestión; además, de exponer aquellas políticas que podrían afectar la toma de decisiones en periodos posteriores.

La Institución durante el periodo del 2016 administro los recursos con estricto apego a los lineamientos establecidos y a las políticas presupuestales, concientizando en todo momento al personal en la aplicación de la disciplina de austeridad.

### 2. Panorama Económico y Financiero

En lo que se refiere al entorno en el cual se han desarrollado las operaciones de la Universidad Tecnológica de Etchojoa, se presentan bajo la expectativa de mejores condiciones económicas por parte de los apoyos que recibe de los Gobiernos del Estado y Gobierno Federal, que de cierta manera incide en las actividades de la Universidad; no obstante, son tiempos difíciles se han buscado otro tipo de apoyos federales empatañolos con los recursos propios, además de los recursos ministrados por parte de las instancias gubernamentales; en cuanto a los recursos de origen Estatal, no han sido recibidos con oportunidad.


Lo anterior, implica realizar un esfuerzo en la aplicación de los recursos, aunado a las medidas y condiciones de austeridad y de racionalidad. Sin embargo, la Institución ha crecido en su cobertura educativa y tal esfuerzo ha sido con los mismos recursos presupuestales.

### 3 Autorización e Historia

a) Fecha de creación del ente.

La Universidad Tecnológica de Etchojoa (en adelante La Universidad) fue creada el 14 de diciembre del 2010 como un Organismo Público Descentralizado de la Administración Pública Paraestatal, con personalidad jurídica y patrimonio propios, siendo sus objetivos los siguientes:

b) No hubo cambios en la estructura organizacional.



#### 4. Organización y Objeto Social

##### a) Objeto social.

Formar profesionales, profesores e investigadores aptos para la aplicación y generación de conocimientos y la solución creativa de los problemas, con un sentido de innovación en la incorporación de avances científicos y tecnológicos de acuerdo a los requerimientos del desarrollo económico y social de la Región, del Estado y del País.

Ofrecer programas de continuidad de estudio para los egresados de nivel Técnico Superior Universitario, que les permita alcanzar los niveles académicos de licenciatura y postgrado con base en los requisitos y el modelo académico aprobado.

Realizar investigaciones científicas y tecnológicas que permitan el avance del conocimiento, el desarrollo de la enseñanza tecnológica y el mejor aprovechamiento social de los recursos naturales y materiales.

Realizar investigación científica y tecnológica que se traduzca en aportaciones concretas que contribuyan al mejoramiento y eficiencia de la producción industrial y de servicios y una mejor calidad de vida en la comunidad.

Colaborar con los Sectores Públicos, Privados y Sociales para lograr una consolidación del desarrollo tecnológico y social de la comunidad.

Promover la cultura nacional y universal, especialmente la de carácter tecnológico

##### b) Principal actividad.

Escuela de Educación Superior

##### C.-Ejercicio fiscal 2014

##### d).- Régimen jurídico.

Es un Organismo Estatal descentralizado

•Constitución Política de los Estados Unidos Mexicanos.

•Ley General de Contabilidad Gubernamental.

•Constitución Política del Estado Libre y Soberano de Sonora.

•Ley Orgánica del Poder Ejecutivo del Estado de Sonora.

•Ley No. 38 del Instituto de Seguridad y Servicios Sociales de los Trabajadores del Estado de Sonora.

•Ley No. 40 de Planeación del Estado de Sonora.

•Ley No. 54 de Responsabilidades de los Servidores Públicos del Estado y de los Municipios.

•Ley No. 113 del Presupuesto de Egresos, Contabilidad Gubernamental y Gasto Público Estatal.

•Ley No. 6 de Adquisiciones, Arrendamientos y Prestación de Servicios Relacionados con Bienes Muebles de la Administración Pública Estatal.

•Ley No. 156, de Acceso a la Información Pública del Estado de Sonora.

•Reglamento de la Ley del Presupuesto de Egresos, Contabilidad Gubernamental y Gasto Público Estatal.





e).-Consideraciones fiscales del ente: revelar el tipo de contribuciones que esté obligado a pagar o retener.

El ente se encuentra dado de alta ante la Servicio de Administración Tributaria con la actividad económica Escuelas de educación superior perteneciente al Sector Público

Bajo el régimen de Personas Morales con fines no lucrativos

Las contribuciones a los que está obligado son las siguientes:

Entero de retenciones mensuales de ISR por Sueldos y Salarios

Entero de retenciones de ISR por servicios profesionales

Declaración informativa mensual de operaciones con terceros

f).-Estructura organizacional básica.

Rectoría, Subdirección de Administración y Finanzas, Subdirección de Vinculación, Departamento de División Académica, Departamento de Servicios Escolares y Departamento de Planeación y Evaluación

Los órganos de Gobierno son los siguientes:

La Junta Directiva

.El Director General

Los Sub-Directores

Los Jefes de Departamento

La Junta Directiva como máxima autoridad del Instituto se integra de la siguiente forma: Dos representantes del Gobierno del Estado siendo uno de ellos el Secretario de Educación y Cultura.

Dos representantes del Gobierno Federal quienes serán designados por el Secretario de Educación Pública.


Un representante del Gobierno Municipal.

Dos representantes del sector productivo que participen en el financiamiento del Instituto, a través de un Patronato constituido para apoyar la operación del mismo.

El Órgano de Vigilancia del Instituto está a cargo de un Comisario Público el cual es nombrado directamente por la Secretaría de la Contraloría del Gobierno del Estado.

g).-Fideicomisos, mandatos y análogos de los cuales es fideicomitente o fideicomisario.

No aplica.



5. Bases de Preparación de los Estados Financieros

- a) El Ente ha observado la normatividad emitida por el CONAC y las disposiciones legales aplicables.
- b) Los estados financieros del Ente se han preparado sobre la base de valor histórico, de acuerdo con los Principios Básicos de Contabilidad Gubernamental.

Valores de inmediata realización -

- c) Postulados básicos.
  - 1) SUSTANCIA ECONOMICA
  - 2) ENTES PUBLICOS
  - 3) EXISTENCIA PERMANENTE
  - 4) REVELACION SUFICIENTE
  - 5) IMPORTANCIA RELATIVA
  - 6) REGISTRO E INTEGRACION PRESUPUESTARIA
  - 7) CONSOLIDACION DE LA INFORMACION FINANCIERA
  - 8) DEVENGO CONTABLE
  - 9) VALUACION
  - 10) DUALIDAD ECONOMICA
  - 11) CONSISTENCIA
- 1) SUSTANCIA ECONOMICA
- 2) ENTES PUBLICOS
- 3) EXISTENCIA PERMANENTE
- 4) REVELACION SUFICIENTE
- 5) IMPORTANCIA RELATIVA

6. Políticas de Contabilidad Significativas

- a).-No se han actualizado los valores de los activos, debido a que el ente es de reciente creación y para todos los activos de sigue considerando su valor histórico de adquisición.

b).-No aplica

C.-No aplica



d).-No aplica

f).- Se ha aprovisionado el pago de servicio médico y pensiones esperando se autorice por medio del gobierno del estado la firma con ISSSTE


g) No aplica

7. Posición en Moneda Extranjera y Protección por Riesgo Cambiario  
NO APLICA

8. Reporte Analítico del Activo

a) Vida útil o porcentajes de depreciación

TIPO DE BIEN	CLAVE	% DEPRECIACIÓN.	NOMBRE DE LA CUENTA
1241	MOBILIARIO Y EQ. DE ADMON.		
51101	10%		Muebles de Oficina y Estantería
51501	20%, 25%, 30%, 50%, 100%		Equipo de Cómputo y Tecnología de la Información
56501	10%, 20%		Equipo de Comunicación y Telecomunicación
58901	10%		Otros Bienes Inmuebles
1242	MOBILIARIO Y EQ. EDUCACIONAL Y RECREATIVO		
52901	20%		Otro Mobiliario y Equipo Educativo y Recreativo
52301	50%		Cámaras Fotográficas y de Video
52101	10%, 20%		Equipo y Aparatos Audiovisuales
51902	5%, 10%, 20%, 25%		Mobiliario y Equipo para Escuelas y Laboratorio
1245	SOFTWARE		Software
59101	25%, 50%, 100%		Herramientas
1246	MAQUINARIA Y OTROS EQUIPOS		Maquinaria y Equipo Agropecuario
56701	10%, 20%		
56101	10%		



- b) NO APLICA
- c) Importe de los gastos capitalizados en el ejercicio, tanto financieros como de investigación y desarrollo.
- d) NO APLICA
- e) NO APLICA
- f) NO APLICA
- g) NO APLICA

Este rubro al 30 de Septiembre de 2016 se integra de la manera siguiente:

Concepto	Saldo inicial	cargos del periodo	abonos del periodo	saldo final	variación del periodo
<b>ACTIVO</b>	<b>39,028,441</b>	<b>18,533,224</b>	<b>18,202,906</b>	<b>39,358,760</b>	<b>330,319</b>
Activo Circulante	<b>6,432,761</b>	<b>18,398,141</b>	<b>17,385,322</b>	<b>7,445,580</b>	<b>1,012,819</b>
Efectivo y Equivalentes	6,256,262	17,693,992	16,661,885	7,288,369	1,032,106
Derechos a Recibir Efectivo o Equivalentes	151,359	580,998	575,145	157,212	5,853
Derechos a Recibir bienes o Servicios	25,140	123,152	148,292	0	-25,140
<b>Activo No Circulante</b>	<b>32,595,679</b>	<b>135,083</b>	<b>817,583</b>	<b>31,913,179</b>	<b>-682,500</b>
Bienes Inmuebles, Infraestructura y Construcciones en Proceso	22,382,762	0	0	22,382,762	0
Bienes Muebles	13,033,670	130,339	0	13,164,009	130,339
Activos Intangibles	425,672	4,744	0	430,416	4,744
Depreciación, Deterioro y Amortización Acumulada de Bienes	-3,246,424	0	817,583	-4,064,007	-817,583

NO APLICA

9. Fideicomisos, Mandatos y Análogos

NO APLICA

10. Reporte de la Recaudación

Este rubro al 30 de Septiembre de 2016 se integra de la manera siguiente:

Tipo de Ingreso	Importe
Ingresos Propios	1,304,574
Estatales	2,076,346
Federales	7,844,302
Otros Ingresos	739,929
Total	11,965,151

11. Información sobre la Deuda y el Reporte Analítico de la Deuda

a) No aplica

12. Calificaciones otorgadas

No aplica.

13 Proceso de Mejora

La Institución durante el periodo del 2016 administro los recursos con estricto apego a los lineamientos establecidos y a las políticas presupuestales, concientizando en todo momento al personal en la aplicación de la disciplina de austeridad.



a) Medidas de desempeño financiero, metas y alcance.

Se ejercieron obras en proceso en el 2015 debido a la aportación de la construcción doble de autobuses en acceso universidad tecnológica de Etchojoa, sonora \$ 7,373.00 con el fondo de contingencia autorizados por el consejo.

Se hizo el registro del activo, con base en las reglas específicas de registro y valoración del patrimonio y parámetros de estimación de vida útil de acuerdo a la ley general de contabilidad gubernamental.

En el 2016 fueron radicados subsidios de la federación para gastos de operación y servicios personales correspondientes al periodo de enero a Septiembre por un monto de 7,844,302.43 y por parte del estado \$ 2,076,345.72 para gastos de operación y servicios personales.

Se provisiono el derecho a aguas nacionales del periodo del octubre a diciembre 2015 por un monto de \$ 3,883.00 mismos que se pagó con el fondo de contingencia por no contar con suficiencia económica ya que no se recibieron en su totalidad los recursos estatales presupuestados para este fin.

Se provisiono la retención ISR 10% sobre servicios profesionales e ISR retenido a empleados por un monto de \$ 261,557.58 correspondiente al mes de diciembre 2015 y cálculo de declaración anual. Mismos que se pagaron con el fondo de contingencia en el 2016.

Durante el periodo de enero a Septiembre se invirtieron recursos derivados del fondo de seguridad social obteniendo rendimientos bancarios por un monto de \$ 81,499.07

Se registraron por observación del auditor externo los convenios de los adeudos de los alumnos por concepto de colegiatura en los 2014 por un importe de \$ 27,100.00. Y en el 2015 se registraron en la Cuentas por Cobrar a Corto Plazo los convenios de pagos de colegiatura y titulación de los alumnos por un monto de \$ 108,570.70. En este periodo de enero a Septiembre del 2016 se cuenta con convenio por concepto de reinscripción por un monto de 45,891.80, A la fecha se ha registrado muy poca recaudación derivada de los convenios realizados por los alumnos contando con un total por recaudar de \$ 102,282.30 ya que se incluyen los convenio por titulación.

Durante el ejercicio 2015 se obtuvieron economías por \$ 58,910.66 +108,570.70= 167,481.36 1.- debido a que se radicaron recursos federales del proyecto (PROFOCIE) 2015 por un monto de \$454,864.00 en noviembre del 2015 del cual se ejerció una parte del proyecto por un importe \$ 104,400.00 y en Enero a Agosto del 2016 se ejercieron 235,714.00 quedando pendiente de ejercer \$ 114,750.00

En el mes de Septiembre del 2016 se recibió recursos Federales del programa PRODEM la cantidad de \$ 277,543.00 que estan pendientes de ejercer. Provisión de indemnización por pagar al personal \$ 389,534.80 se pagó con el fondo de contingencia (remanentes de ejercicios anteriores). Homero medina Corral, Lauro Enrique Mendivil Cecaña e Ing. Guildardo Félix Espinoza.

Provisión del curso de inglés \$ 4,801.43 que realizo el Prof. Leonardo tenorio mismo que se pagó con recursos del fondo de contingencia (remanentes de ejercicios anteriores) por no contar con suficiencia económica ya que no se recibieron en su totalidad los recursos estatales presupuestados para este fin.

Se provisiono la reposición de los gastos de diplomado en Gerontología 1 por con el objetivo de mejorar la calidad educativa de nuestro alumnado en la academia de TSU Paramédico por los docentes medico Luis Gerardo Islas Valenzuela por la cantidad de \$ 2,500.00 y medico Elsa Guadalupe Acosta Beltrán por la cantidad de \$ 2,500.00 mismos que se pagó con el fondo de contingencia (remanentes de ejercicios anteriores) por no contar con suficiencia económica ya que no se recibieron en su totalidad los recursos estatales presupuestados para este fin.

Se provisiono la reposición de los gastos médicos de Emma Liliana Alamea Valenzuela por la cantidad de \$ 599.64 que se pagó con el fondo de contingencia.

COMENTARIOS GENERALES

1. Se propone que los acuerdos a los que se llegue, sean validados por el Comité Estatal de Armonización Contable.
2. En la administración pública federal, la administración de las entidades federativas, municipios, demarcaciones territoriales del Distrito Federal y sus respectivas entidades paraestatales, será la unidad administrativa o instancia competente en materia de contabilidad gubernamental quien dará cumplimiento a la aplicación de Contabilidad, de acuerdo a los ordenamientos legales correspondientes, adoptando e implementando las decisiones que tome el CONAC.  
La supletoria al MCCG y la normatividad que de éste se derive será:
  - a) La Normatividad emitida por las unidades administrativas o instancias competentes en materia de Contabilidad Gubernamental.
  - b) Las Normas Internacionales de Contabilidad para el Sector Público (NICSP) emitidas por la Junta de Normas Internacionales de Contabilidad del Sector Público.
  - c) Las Normas de Información Financiera del Consejo Mexicano para la Investigación y Desarrollo de Normas de Información Financiera (CINIF).
3. Respecto al criterio adoptado para la "Comparabilidad" en lo que se refiera a los Informes Trimestrales, se adoptó lo establecido en la Norma Contable Nacional NIF-B9 denominada "Información Financiera a Fechas Intermedias", quedando para el Estado de Situación Financiera, para el Estado de Actividades y el Estado de Flujo de Efectivo, como lo establece el Párrafo 43 de NIF-B9 denominada "Información Financiera a Fechas Intermedias".

I. INFORMACION CONTABLE

- a) ETCA I-01 "Estado de Situación Financiera". Siempre deberá compararse contra el mes de diciembre del año anterior, por tratarse de un estado a una fecha determinada. Ejemplo:

Periodo Actual	Periodo Anterior
Marzo de 2015	dic-14
Junio de 2015	dic-14
Septiembre de 2015	dic-14
dic-15	dic-14



b) ETC-A-01-A "Estado de Actividades". El periodo intermedio se presenta acumulado desde la fecha de inicio del periodo contable anual en curso hasta la fecha de cierre del periodo intermedio que se informa. De tal forma, para efectos de comparabilidad, tendrá que considerarse el periodo equivalente del año inmediato anterior. Ejemplo:

Periodo Actual	Periodo Anterior
Enero a Marzo de 2015	Enero a Marzo de 2014
Enero a Junio de 2015	Enero a Junio de 2014
Enero a Septiembre de 2015	Enero a Septiembre de 2014
Enero a Diciembre de 2015	Enero a Diciembre de 2014

Considerar en la Guía para la Elaboración de Informes Trimestrales, la siguiente apreciación:

Omitir:

Segundo párrafo: el importe que se muestra en cada uno de los rubros que componen la Hacienda Pública/Patrimonio debe que ser el mismo que el que se refleje en el Estado de Variaciones de la Hacienda Pública/Patrimonio del mismo periodo.

Tercer párrafo: Los saldos de cada uno de los rubros del activo deben ser los mismos que los que se muestran en el Estado Analítico del Activo.

Cuarto párrafo: Los saldos de cada uno de los rubros del Pasivo deben ser los mismos que los que se muestran en el Estado Analítico de la Deuda y Otros Pasivos. El segundo, tercero y cuarto párrafo, hacen referencia a cuentas de activo, pasivo y patrimonio, las cuales no corresponden a cuentas del Estado de Actividades, por lo tanto omitir.

Sustituir por:

El importe que muestra cada uno de los rubros que componen los Ingresos de Gestión y Participaciones, Aportaciones, Transferencias, Asignaciones, Subsidios y Otras Ayudas, deben de ser los mismos que se reflejen en el Estado Analítico de Ingresos, en la columna de Ingreso Devengado.

El importe que muestra cada uno de los rubros de Gastos de Funcionamiento y de Transferencias, Asignaciones, Subsidios y Otras Ayudas, deberá de coincidir con los que se reflejen en el Estado Analítico del Ejercicio del Presupuesto de Egresos, en la columna de Egreso Devengado.





c) ETCA-I-01-B "Flujo de Efectivo". El periodo intermedio se presenta acumulado desde la fecha de inicio del periodo contable anual en curso hasta la fecha de cierre del periodo intermedio que se informa. Ejemplo:

Periodo Actual	Periodo Anterior
Enero a Marzo de 2015	Enero a Marzo de 2014
Enero a Junio de 2015	Enero a Junio de 2014
Enero a Septiembre de 2015	Enero a Septiembre de 2014
Enero a Diciembre de 2015	Enero a Diciembre de 2014

Este estado financiero deberá elaborarse en base al flujo de efectivo y no en base al devengado, de tal manera que el Efectivo y Equivalente al Final del Ejercicio debe coincidir con el del Estado de Situación Financiera.

A la depreciación acumulada de Maquinaria ,Otros Equipos y Herramientas del ejercicio se realizo un ajuste por haberse considerado de mas en la afectación contable por un importe de \$ 46,497.60 en el ejercicio del 2015 al establecido por la normatividad vigente.

No se esta considerando en la conciliación contable el activo registrado por reclasificación según instrucciones del ISAF, en el informe de fiscalización de la primera revisión a los informes trimestrales del 2015 por la cantidad de \$ 38,790.24

concepto	cuenta de activo	importe	partida	recurso
1 RB2011UAIAS-RM,600MHZ de procesador 128M DE RAM,5 PUERTOS 10/100/1000, LICENCIA NIVEL 5	124-10-02-51501-0058	4,327.59	51501	PROFOCIE 2014-2015
1 CCR1016-12G, PROCESADOR DE 16 NUCLEOS DE 1.2GHZ CADA UNO, 2 X 1G DE MEMORIA, 12 PUERTOS 10/100/1000 LICENCIA NIVEL 6	124-10-03-51501-0059	17,000.00	51501	PROFOCIE 2014-2015
1 GABINETE 1X80X30IP65 C/CLAVE ARGOS	124-10-03-51501-0060	3,828.00	51501	PROFOCIE 2014-2015
2 NO-BREAK R-SMART 1010,1000	124-10-03-51501-0061	3,300.01	51501	PROFOCIE 2014-2015
INSTALADOR DE TARJETA Y CONFIGURACION DE CONMUTADOR	124-10-00-59101-0017	4,744.40	59101	PROFOCIE 2014-2015
1 SAMSUNG LTE SM-G9251 GA S6 EDGE 32GB VDE	124-60-05-56501-0006	5,590.24	56501	gasto corriente

14. Información por Segmentos  
NO APLICA

15. Eventos Posteriores al Cierre

Se provisionan los recursos en forma mensual en cuentas por pagar de las cuotas y aportaciones de la institución ya que los trabajadores no cuentan con servicio médico, por tal motivo se apertura una cuenta bancaria para resguardar dichos recursos, de los cuales la aportación de Mayo a septiembre por un monto de \$ 646,179.00 pendientes de realizar la transferencia bancarias por no contar con suficiencia económica ya que no han se recibido los recursos estatales presupuestados para este fin.

De la cuenta de inversiones contrato no. 0502977466 se deposito la cantidad de \$ 350,001.68 a la cuenta 0502977466 de servicio medico que a su vez de esta cuenta se deposito a la cuenta 0807475445 para pago de liquidaciones del personal a gracia gisela lopez urquides y ana cecilia portillo serna la cantidad de cada una por \$ 161,243.20

Se recibieron 22 obsevaciones del ISAF correspondientes al primer, segundo, tercer y cuarto trimestres del 2015 , de la revision de la Cuenta Publica del 2015 y 2 del auditor externo del ejercicio del 2014, de las cuales se solventaron 21 y 1 estan en proceso de solventacion derivada del servicio medico de los trabajadores que se han realizado las gestiones pertinentes por parte del personal de la institucion y por cuasas ajenas no se ha podido concluir con el proceso de inscripcion de los trabajadores ante el issste .

El despacho de auditoria externa dio por concluida la auditoria a los estados financieros del 2015 y entrego el dictamen de los estados financieros y a la matricula.

La Contraloria esta en proceso de autorizar al despacho que se hara cargo de la auditoria a los estados financieros del 2016 y a la matricula.

Se dio continuidad al tramite correspondiente a la regulizacion de la parcela escolar donde esta situada La Universidad Tecnologica de Etchojoa, donde se retomo la continuidad a la gestion ante la oficinas centrales del registro agrario nacional. Donde se encontro por asuntos ajenos a la Universidad una confusion con el numero de solicitud 26140002577 numero de dicho tramite realizado ante la institucion correspondiente, donde se encontro que existia un problema con el sistema electronico que imposibilitaba al RAM delegacion Sonora saber el estatus de dicho tramite.


para lo cual dicho problema ya se encuentra solucionado por la gestion de personal de la Universidad echas ante el RAN. Por lo que ya se empezara con el tramite para que los titulos de propiedad esten a nombre de la Universidad Tecnologica de Etchojoa.


16. Partes Relacionadas

No existen partes relacionadas que pudieran ejercer influencia significativa sobre la toma de decisiones financieras y operativas.

17. Responsabilidad Sobre la Presentación Razonable de la Información Contable

"Bajo protesta de decir verdad declaramos que los Estados Financieros y sus notas, son razonablemente correctos y son responsabilidad del emisor".

  
LIC. ROSA MARCELA ANGULO YOCUPICIO  
SUBDIRECTOR DE ADMINISTRACION Y FINANZAS

  
PROFR. JESUS MANUEL OSUNA DURAN  
RECTOR DE LA UNIVERSIDAD

Sistema Estatal de Evaluación  
Estado Analítico de Ingresos  
Universidad Tecnológica de Etchojoa  
del 01 de Enero al 30 de Septiembre de 2016  
(PESOS)

ETCA-II-10

TRIMESTRE: TERCERO DE 2016

Rubros de los Ingresos	Ingresos Estimado Original Anual (1)	Ampliaciones y Reducciones (+ ó -) (2)	Ingresos Modificado Anual (3= 1 +2)	Ingresos Devengado Anual (4)	Ingresos Recaudado Anual (5)	Diferencia (6= 5 - 1)
1 Impuestos		0		0	0	0
2 Cuotas y Aportaciones de Seguridad Social		0		0	0	0
3 Contribuciones de Mejoras		0		0	0	0
4 Derechos		0		0	0	0
5 Productos		0		0	0	0
Corriente		0		0	0	0
Capital		0		0	0	0
6 Aprovechamientos		0		0	0	0
Corriente		0		0	0	0
Capital		0		0	0	0
7 Ingresos por Ventas de Bienes y Servicios	1,443,500	0	1,443,500	1,350,466	1,304,574	-138,926
8 Participaciones y Aportaciones	0	0	0	0.00	0.00	0
9 Transferencias, Asignaciones, Subsidios y Otras Ayudas <b>FEDERALES</b>	8,554,637	739,929	9,294,565	8,584,231	8,584,231	29,594
Transferencias, Asignaciones, Subsidios y Otras Ayudas <b>ESTATALES</b>	3,444,665	0	3,444,665	2,076,346	2,076,346	-1,368,319
10 Ingresos Derivados de Financiamientos	0	0	0	0	0	0
<b>Total</b>	<b>13,442,801</b>	<b>739,929</b>	<b>14,182,730</b>	<b>12,011,043</b>	<b>11,965,151</b>	<b>-1,477,650</b>
<b>Ingresos Excedentes 1</b>						

Rubros de los Ingresos	Ingresos Estimado Original Anual (1)	Ampliaciones y Reducciones (+ ó -) (2)	Ingresos Modificado Anual (3= 1 +2)	Ingresos Devengado Anual (4)	Ingresos Recaudado Anual (5)	Diferencia (6= 5 - 1)
<b>Ingresos del Gobierno</b>						
Impuesto	0	0	0	0	0	0
Contribuciones de Mejoras	0	0	0	0	0	0
Derechos	0	0	0	0	0	0
Productos	0	0	0	0	0	0
Corriente	0	0	0	0	0	0
Capital	0	0	0	0	0	0
Aprovechamientos	0	0	0	0	0	0
Corriente	0	0	0	0	0	0
Capital	0	0	0	0	0	0
Participaciones y Aportaciones	0	0	0	0	0	0
Transferencias, Asignaciones, Subsidios y Otras Ayudas	0	0	0	0	0	0
<b>Ingresos de Organismos y Empresas</b>	<b>13,442,801</b>	<b>739,929</b>	<b>14,182,730</b>	<b>12,011,043</b>	<b>11,965,151</b>	<b>-1,477,650</b>
Cuotas y aportaciones de Seguridad Social	0	0	0	0	0	0
Ingresos por ventas de Bienes y Servicios	1,443,500	0	1,443,500	1,350,466	1,304,574	-138,926
Transferencias, Asignaciones, Subsidios y Otras Ayudas, <b>FEDERALES</b>	8,554,637	739,929	9,294,565	8,584,231	8,584,231	29,594
Transferencias, Asignaciones, Subsidios y Otras Ayudas, <b>ESTATALES</b>	3,444,665	0	3,444,665	2,076,346	2,076,346	-1,368,319
<b>Ingresos derivados de Financiamiento</b>						
Ingresos Derivados de Financiamientos	0	0	0	0	0	0
	0	0	0	0	0	0
<b>Total</b>	<b>13,442,801</b>	<b>739,929</b>	<b>14,182,730</b>	<b>12,011,043</b>	<b>11,965,151</b>	<b>-1,477,650</b>
						<b>Ingresos Excedentes 1</b>

**Sistema Estatal de Evaluación**  
**Conciliación entre los Ingresos Presupuestarios y Contables**  
**Universidad Tecnológica de Etchojoa**  
**al 30 de Septiembre de 2016**

ETCA-II-10-A

(PESOS)

TRIMESTRE: TERCERO 2016

<b>1. Ingresos Presupuestarios</b>		<b>12,011,043</b>
<b>(MAS)</b>		
<b>2. Ingresos contables no presupuestarios</b>		<b>739,929</b>
Incremento por variación de inventarios	0	
Disminución del exceso de estimaciones por pérdida o deterioro u obsolescencia	0	
Disminución del exceso de provisiones	0	
Otros Ingresos y beneficios varios	739,929	
<b>Otros Ingresos contables no presupuestarios</b>		
<b>(MENOS)</b>		
<b>3. Ingresos presupuestarios no contables</b>		<b>739,929</b>
Productos de capital	0	
Aprovechamientos de capital	0	
Ingresos derivados de financiamientos	0	
<b>Otros Ingresos presupuestarios no contables</b>		<b>739,929</b>
<b>4. Ingresos Contables (4= 1 + 2 - 3)</b>		<b>12,011,043</b>

"Bajo protesta de decir verdad declaramos que los Estados Financieros y sus notas, son razonablemente correctos y son responsabilidad del emisor".



\_\_\_\_\_  
 LIC. ROSA MARCELA ANGULO YOCUPICIO  
 SUBDIRECTOR DE ADMINISTRACION Y FINANZAS



\_\_\_\_\_  
 PROFR. JESUS-MANUEL OSUNA DURAN  
 RECTOR DE LA UNIVERSIDAD

**Sistema Estatal de Evaluación**  
**Estado Analítico del Ejercicio Presupuesto de Egresos**  
**Clasificación Económica (por Tipo de Gasto)**  
**Universidad Tecnológica de Etchojoa**  
**Del 01 de Enero al 30 de Septiembre de 2016**


ETCA-II-11-A


(PESOS)

TRIMESTRE: TERCERO 2016

Concepto	Egresos Aprobado Anual (1)	Ampliaciones / (Reducciones) (2)	Egresos Modificado Anual (3=1+2)	Egresos Devengado Anual (4)	Egresos Pagado Anual (5)	Subejercicio (6 = 3 - 4)
Gasto Corriente	13,442,801	597,829	14,040,630	11,529,307	11,287,316	2,511,323
Gasto de Capital	0.00	142,100	142,100	103,061	103,061	39,039
Amortización del la Deuda y Disminución de Pasivos	0	0	0	0	0	0
Pensiones y Jubilaciones	0	0	0	0	0	0
Participaciones	0	0	0	0	0	0
<b>Total del Gasto</b>	<b>13,442,801</b>	<b>739,929</b>	<b>14,182,730</b>	<b>11,632,368</b>	<b>11,390,377</b>	<b>2,550,362</b>

"Bajo protesta de decir verdad declaramos que los Estados Financieros y sus notas, son razonablemente correctos y son responsabilidad del emisor".

  
 LIC. ROSA MARCELA ANGULO YOCUPICIO  
 SUBDIRECTOR DE ADMINISTRACION Y FINANZAS

  
 PROF. JESUS MANUEL OSUNA DURAN  
 RECTOR DE LA UNIVERSIDAD

Sistema Estatal de Evaluación  
 Estado Analítico del Ejercicio Presupuesto de Egresos  
 Clasificación Administrativa (Por Poderes)  
 Universidad Tecnológica de Etchojoa  
 Del 01 de Enero al 30 de Septiembre de 2016

ETCA-II-11-B2

(PESOS)

TRIMESTRE: TERCERO 2016

Clasificación Administrativa (Por Poderes)	Egresos Aprobado Anual (1)	Ampliaciones/ (Reducciones) (2)	Egresos Modificado Anual (3=1+2)	Egresos Devengado Anual (4)	Egresos Pagado Anual (5)	Subejercicio (6 = 3 - 4)
Poder Ejecutivo	13,442,801	739,929	14,182,730	11,632,368	11,390,376	2,550,362
Poder Legislativo	0	0	0	0	0	0
Poder Judicial	0	0	0	0	0	0
Órganos Autónomos	0	0	0	0	0	0
<b>Total del Gasto</b>	<b>13,442,801</b>	<b>739,929</b>	<b>14,182,730</b>	<b>11,632,368</b>	<b>11,390,376</b>	<b>2,550,362</b>

"Bajo protesta de decir verdad declaramos que los Estados Financieros y sus notas, son razonablemente correctos y son responsabilidad del emisor".



LIC. ROSA MARCELA ANGULO YOCUPICIO  
 SUBDIRECTOR DE ADMINISTRACION Y FINANZAS



PROFR. JESUS MANUEL OSUNA DURAN  
 RECTOR DE LA UNIVERSIDAD

Sistema Estatal de Evaluación ETCA-II-11-B3  
 Estado Analítico del Ejercicio Presupuesto de Egresos  
 Clasificación Administrativa (Por Tipo de Organismos o Entidad Paraestatal)  
 Universidad Tecnológica de Etchojoa  
 Del 01 de Enero al 30 de Septiembre de 2016


(PESOS)

TRIMESTRE: TERCERO 2016

Concepto	Egresos Aprobado Anual (1)	Ampliaciones/ (Reducciones) (2)	Egresos Modificado Anual (3=1+2)	Egresos Devengado Anual (4)	Egresos Pagado Anual (5)	Subejercicio (6 = 3 - 4)
Entidades Paraestatales y Fideicomisos No Empresariales y No Financieros	0.00	0.00	0.00	0.00	0.00	0.00
Instituciones Públicas de la Seguridad Social	0.00	0.00	0.00	0.00	0.00	0.00
Entidades Paraestatales Empresariales No Financieras con Participación Estatal Mayoritaria Fideicomisos	13,442,801	739,929	14,182,730	11,632,368	11,390,376	2,550,362
Empresariales No Financieros con Participación Estatal Mayoritaria	0.00	0.00	0.00	0.00	0.00	0.00
Entidades Paraestatales Empresariales Financieras Monetarias con Participación Estatal Mayoritaria	0.00	0.00	0.00	0.00	0.00	0.00
Entidades Paraestatales Empresariales Financieras No Monetarias con Participación Estatal Mayoritaria Fideicomisos	0.00	0.00	0.00	0.00	0.00	0.00
Financieros Públicos con Participación Estatal Mayoritaria	0.00	0.00	0.00	0.00	0.00	0.00
<b>Total del Gasto</b>	<b>13,442,801</b>	<b>739,929</b>	<b>14,182,730</b>	<b>11,632,368</b>	<b>11,390,376</b>	<b>2,550,362</b>

"Bajo protesta de decir verdad declaramos que los Estados Financieros y sus notas, son razonablemente correctos y son responsabilidad del emisor".

\_\_\_\_\_  
 LIC. ROSA MARCELA ANGULO YOCUPICIO  
 SUBDIRECTOR DE ADMINISTRACION Y FINANZAS

  
 \_\_\_\_\_  
 PROF. JESUS MANUEL OSUNA DURAN  
 RECTOR DE LA UNIVERSIDAD



Sistema Estatal de Evaluación  
 Estado Analítico del Ejercicio Presupuesto de Egresos  
 Clasificación Funcional (Finalidad y Función)  
 Universidad Tecnológica de Etchojoa  
 Del 01 de Enero al 30 de Septiembre de 2016  
 (PESOS)


ETCA-II-11-C


TRIMESTRE: TERCERO 2016

Concepto	Egresos Aprobado Anual (1)	Ampliaciones/ (Reducciones) (2)	Egresos Modificado Anual (3=1+2)	Egresos Devengado Anual (4)	Egresos Pagado Anual (5)	Subejercicio (6 = 3 - 4)
<b>Gobierno</b>	<b>0</b>	<b>0</b>	<b>0</b>	<b>0</b>	<b>0</b>	<b>0</b>
Legislación	0	0	0	0	0	0
Justicia	0	0	0	0	0	0
Coordinación de la Política de Gobierno	0	0	0	0	0	0
Relaciones Exteriores	0	0	0	0	0	0
Asuntos Financieros y Hacendarios	0	0	0	0	0	0
Seguridad Nacional	0	0	0	0	0	0
Asuntos de Orden Público y Seguridad Interior	0	0	0	0	0	0
Otros Servicios Generales	0	0	0	0	0	0
<b>Desarrollo Social</b>	<b>13,442,801</b>	<b>739,929</b>	<b>14,182,730</b>	<b>11,632,368</b>	<b>11,390,376</b>	<b>2,550,362</b>
Protección Ambiental	0	0	0	0	0	0
Viviendas y Servicios a la Comunidad	0	0	0	0	0	0
Salud	0	0	0	0	0	0
Recreación, Cultura y Otras Manifestaciones Sociales	0	0	0	0	0	0
Educación	13,442,801	739,929	14,182,730	11,632,368	11,390,376	2,550,362
Protección Social	0	0	0	0	0	0
Otros Asuntos Sociales	0	0	0	0	0	0
<b>Desarrollo Económico</b>	<b>0</b>	<b>0</b>	<b>0</b>	<b>0</b>	<b>0</b>	<b>0</b>
Asuntos Económicos, Comerciales y Laborales en General	0	0	0	0	0	0
Agropecuaria, Silvicultura, Pesca y Caza	0	0	0	0	0	0

Combustibles y Energía	0	0	0	0	0	0
Minería, Manufacturas y Construcción	0	0	0	0	0	0
Transporte	0	0	0	0	0	0
Comunicaciones	0	0	0	0	0	0
Turismo	0	0	0	0	0	0
Ciencia, Tecnología e Innovación	0	0	0	0	0	0
Otras Industrias y Otros Asuntos Económicos	0	0	0	0	0	0
<b>Otras No Clasificadas en funciones anteriores</b>	<b>0</b>	<b>0</b>	<b>0</b>	<b>0</b>	<b>0</b>	<b>0</b>
Transacciones de la Deuda Pública / Costo financiero de la Deuda	0	0	0	0	0	0
Transferencias, Participaciones y Aportaciones entre Diferentes Niveles y Órdenes de gobierno	0	0	0	0	0	0
Saneamiento del Sistema Financiero	0	0	0	0	0	0
Adeudos de ejercicios Fiscales Anteriores	0	0	0	0	0	0
<b>Total del Gasto</b>	<b>13,442,801</b>	<b>739,929</b>	<b>14,182,730</b>	<b>11,632,368</b>	<b>11,390,376</b>	<b>2,550,362</b>

"Bajo protesta de decir verdad declaramos que los Estados Financieros y sus notas, son razonablemente correctos y son responsabilidad del emisor".

  
 LIC. ROSA MARCELA ANGULO YOCUPICIO  
 SUBDIRECTOR DE ADMINISTRACION Y FINANZAS

  
 PROFR. JESUS MANUEL OSUNA DURAN  
 RECTOR DE LA UNIVERSIDAD


Sistema Estatal de Evaluación ETCA-II-11-D  
**Conciliación entre los Egresos Presupuestarios y los Gastos Contables**  
 Universidad Tecnológica de Etchojoa  
 Al 30 de Septiembre de 2016

Pesos TRIMESTRE: TERCERO 2016

<b>1. Total de Egresos Presupuestarios</b>		<b>11,632,368</b>
<b>(MENOS)</b>		
<b>2. Egresos Presupuestarios no contables</b>		<b>96,293</b>
Mobiliario y equipo de administración	96,293	
Mobiliario y equipo educacional y recreativo	0	
Equipo e instrumental médico y de laboratorio	0	
Vehiculos y equipo de transporte	0	
Equipo de defensa y seguridad	0	
Maquinaria, otros equipos y herramientas	0	
Arctivos biológicos	0	
Bienes inmuebles	0	
Activos intangibles	0	
Obra pública en bienes propios	0	
Acciones y participaciones de capital	0	
Compra de títulos y valores	0	
Inversiones en fideicomisos, mandatos y otros análogos	0	
Provisiones para contingencias y otras erogaciones especiales	0	
Armonización de la deuda pública	0	
Adeudos de ejercicios fiscales anteriores (ADEFAS)	0	
<b>Otros Egresos Presupuestales No Contables</b>	<b>0</b>	
<b>(MAS)</b>		
<b>3. Gastos contables no presupuestarios</b>		<b>864,081</b>
Estimaciones, depreciaciones, deterioros, obsolescencia y amortizaciones	864,081	
Provisiones	0	
Disminución de inventarios	0	
Aumento por insuficiencia de estimaciones por pérdida o deterioro u obsolescencia	0	
Aumento por insuficiencia de provisiones	0	
Otros gastos	0	
<b>Otros Gastos Contables No Presupuestales</b>	<b>0</b>	
<b>4. Total de Gasto Contable (4= 1 - 2 + 3)</b>		<b>12,400,156</b>

"Bajo protesta de decir verdad declaramos que los Estados Financieros y sus notas, son razonablemente correctos y son responsabilidad del emisor".

\_\_\_\_\_  
 LIC. ROSA MARCELA ANGULO YOCUPICIO  
 SUBDIRECTOR DE ADMINISTRACION Y FINANZAS

  
 \_\_\_\_\_  
 PROFR. JESUS MANUEL OSUNA DURAN  
 RECTOR DE LA UNIVERSIDAD

Sistema Estatal de Evaluación  
Estado Analítico del Ejercicio Presupuesto de Egresos  
Por Partida del Gasto

ETCA-II-11-E

Universidad Tecnológica de Etchojoa  
del 01 de Enero al 30 de Septiembre de 2016  
(PESOS)

TRIMESTRE: TERCERO 2016

Partida/Descripción	Egresos Aprobado Anual (1)	Ampliaciones/ (Reducciones) (2)	Egresos Modificado Anual (3=1+2)	Egresos Devengado Anual (4)	Egresos Pagado Anual (5)	Subejercicio (6 = 3 - 4)	% Avance Anual (7= 4/3)
1000 Servicios personales	10,495,157	233,098	10,728,255	8,794,225	8,794,225	1,934,029	81.97%
1100 Remuneraciones al personal de carácter permanente	5,857,163	-791,866	5,065,296	4,338,523	4,338,523	726,773	85.65%
113 Sueldo base al personal permanente	5,857,163	-791,866	5,065,296	4,338,523	4,338,523	726,773	85.65%
11301 Sueldos	5,857,163	-791,866	5,065,296	4,338,523	4,338,523	726,773	85.65%
1200 Remuneraciones al personal de carácter transitorio	1,497,237	246,796	1,744,033	1,656,108	1,656,108	87,925	94.96%
121 Honorarios asimilables a salarios	1,497,237	158,871	1,656,108	1,656,108	1,656,108	0	100.00%
12101 Honorarios	1,497,237	158,871	1,656,108	1,656,108	1,656,108	0	100.00%
123 Retribuciones por servicios de carácter social	0	87,925	87,925	0	0	87,925	0.00%
12301 Retribuciones por servicios de carácter social	0	87,925	87,925	0	0	87,925	0.00%
1300 Remuneraciones adicionales y especiales	1,087,840	0	1,087,840	311,346	311,346	776,494	28.62%
132 Primas de vacaciones, dominical y gratificación de fin de año	1,087,840	0	1,087,840	311,346	311,346	776,494	28.62%
13201 Prima vacacional	361,842	0	361,842	201,888	201,888	159,954	55.79%
13202 Gratificación por fin de año	725,998	0	725,998	109,458	109,458	616,540	15.08%
1400 Seguridad Social	1,577,917	0	1,577,917	1,293,411	1,293,411	284,506	81.97%
141 Aportaciones de seguridad social	1,577,917	0	1,577,917	1,293,411	1,293,411	284,506	81.97%
14106 otras prestaciones de seguridad social	1,577,917	0	1,577,917	1,293,411	1,293,411	284,506	81.97%
1500 otras prestaciones de seguridad social	475,000	778,168	1,253,168	1,194,838	1,194,838	58,330	95.35%
152 Indemnizaciones	0	778,168	778,168	778,168	778,168	0	100.00%
15201 Indemnizaciones al personal	0	778,168	778,168	778,168	778,168	0	100.00%
154 Prestaciones Contractuales	385,470	0	385,470	339,287	339,287	46,183	88.02%
15409 Bono para dispensa	282,676	0	282,676	244,636	244,636	38,040	86.54%
15429 Cuotas para material didáctico	102,795	0	102,795	94,651	94,651	8,144	92.08%

159	Otras prestaciones sociales y economicas	89,530	0	89,530	77,383	77,383	12,147	86.43%
15901	Otras prestaciones	89,530	0	89,530	77,383	77,383	12,147	86.43%
2000	<b>Materiales y suministros</b>	<b>717,364</b>	<b>48,592</b>	<b>765,956</b>	<b>526,595</b>	<b>509,260</b>	<b>239,361</b>	<b>68.75%</b>
2100	<b>Materiales de administración, emisión de documentos y artículos oficiales.</b>	<b>278,384</b>	<b>-67,076</b>	<b>211,308</b>	<b>175,395</b>	<b>167,389</b>	<b>35,912</b>	<b>83.00%</b>
211	<b>Materiales, útiles y equipos menores de oficina</b>	<b>67,947</b>	<b>-9,820</b>	<b>58,127</b>	<b>51,379</b>	<b>50,021</b>	<b>6,749</b>	<b>88.39%</b>
21101	Materiales, útiles y equipos menores de oficina	67,947	-9,820	58,127	51,379	50,021	6,749	88.39%
212	<b>Materiales y útiles de impresión y reproducción</b>	<b>49,596</b>	<b>-41,069</b>	<b>8,528</b>	<b>6,362</b>	<b>6,362</b>	<b>2,165</b>	<b>74.61%</b>
21201	Materiales y útiles de impresión y reproducción	49,596	-41,069	8,528	6,362	6,362	2,165	74.61%
214	<b>Materiales, útiles y equipos menores de tecnologías de la información y comunicaciones</b>	<b>47,987</b>	<b>1,583</b>	<b>49,570</b>	<b>49,570</b>	<b>44,890</b>	<b>0</b>	<b>100.00%</b>
21401	Materiales y útiles para el procesamiento de equipos y bienes informáticos	47,987	1,583	49,570	49,570	44,890	0	100.00%
215	<b>Material impreso e información digital</b>	<b>8,500</b>	<b>-8,500</b>	<b>0</b>	<b>0</b>	<b>0</b>	<b>0</b>	<b>0.00%</b>
21501	Material para información	8,500	-8,500	0	0	0	0	0.00%
216	<b>Material de limpieza</b>	<b>79,193</b>	<b>0</b>	<b>79,193</b>	<b>52,195</b>	<b>50,226</b>	<b>26,998</b>	<b>65.91%</b>
21601	Material de limpieza	79,193	0	79,193	52,195	50,226	26,998	65.91%
217	<b>Materiales y útiles de enseñanza</b>	<b>21,000</b>	<b>-11,216</b>	<b>9,785</b>	<b>9,785</b>	<b>9,785</b>	<b>0</b>	<b>100.00%</b>
21701	Materiales educativos	0	5,585	5,585	5,585	5,585	0	100.00%
21702	Materiales y suministros para planteles educativos	21,000	-16,800	4,200	4,200	4,200	0	100.00%
218	<b>Materiales para el registro e identificación de bienes y personas</b>	<b>4,160</b>	<b>1,945</b>	<b>6,105</b>	<b>6,105</b>	<b>6,105</b>	<b>0</b>	<b>100.00%</b>
21801	Placas, engomados, calcomanías y hologramas	4,160	1,269	5,429	5,429	5,429	0	100.00%
21802	Emisión de licencias de conducir	0	676	676	676	676	0	0.00%
2200	<b>Alimentos y utensilios</b>	<b>48,645</b>	<b>4,684</b>	<b>53,329</b>	<b>49,152</b>	<b>46,652</b>	<b>4,177</b>	<b>92.17%</b>
221	<b>Productos alimenticios para personas</b>	<b>48,645</b>	<b>4,644</b>	<b>53,289</b>	<b>49,112</b>	<b>46,612</b>	<b>4,177</b>	<b>92.16%</b>
22101	Productos alimenticios para el personal en las instalaciones	15,499	0	15,499	12,205	12,205	3,294	78.75%
22105	Productos alimenticios para personas derivado de la prestación de servicios públicos en unidades de salud educativas y otras	19,681	4,644	24,325	24,325	24,325	0	100.00%
22106	Adquisición de agua potable	13,465	0	13,465	12,582	10,082	883	93.44%


223	Utensilios para el servicio de alimentación	0	40	40	40	40	0	100.00%
22301	Utensilios para el servicio de alimentación	0	40	40	40	40	0	100.00%
2400	Materiales y artículos de construcción y de reparación	22,140	82,243	104,383	13,982	13,782	90,401	13.39%
241	Productos minerales no metálicos	5,308	1,255	6,573	6,573	6,573	0	100.00%
24101	Productos minerales no metálicos	5,308	1,255	6,573	6,573	6,573	0	100.00%
245	Vidrio y productos de vidrio	0	365	365	365	365	0	100.00%
24501	Vidrio y productos de vidrio	0	365	365	365	365	0	100.00%
246	Material eléctrico y electrónico	4,565	0	4,565	4,164	3,964	401	91.22%
24601	Material eléctrico y electrónico	4,565	0	4,565	4,164	3,964	401	91.22%
247	Artículos metálicos para la construcción	12,267	69,081	81,349	1,349	1,349	80,000	1.66%
24701	Artículos metálicos para la construcción	12,267	69,081	81,349	1,349	1,349	80,000	1.66%
249	Otros materiales y artículos de construcción y reparación	0	11,531	11,531	1,531	1,531	10,000	13.28%
24901	Otros materiales y artículos de construcción y reparación	0	11,531	11,531	1,531	1,531	10,000	13.28%
2500	Productos químicos, farmacéuticos y de laboratorio	98,263	53,150	151,412	88,383	86,072	63,030	58.37%
251	Productos químicos básicos	30,000	3,635	33,635	9,210	8,048	24,425	27.38%
25101	Productos químicos básicos	30,000	3,635	33,635	9,210	8,048	24,425	27.38%
252	Fertilizantes, pesticidas y otros agroquímicos	0	35,616	35,616	15,616	15,616	20,000	0.00%
25201	Fertilizantes, pesticidas y otros agroquímicos	0	35,616	35,616	15,616	15,616	20,000	0.00%
254	Materiales, accesorios y suministros médicos	5,995	-5,995	0	0	0	0	0.00%
25401	Materiales, accesorios y suministros médicos	5,995	-5,995	0	0	0	0	0.00%
255	Materiales, accesorios y suministros de laboratorio	47,000	-34,756	12,244	1,090	812	11,154	8.91%
25501	Materiales, accesorios y suministros de laboratorio	47,000	-34,756	12,244	1,090	812	11,154	8.91%
256	Fibras sintéticas, hules, plásticos y derivados	15,267	5,000	20,267	12,817	11,947	7,451	63.24%
25601	Fibras sintéticas, hules, plásticos y derivados	15,267	5,000	20,267	12,817	11,947	7,451	63.24%
259	Otros productos químicos	0	49,650	49,650	49,650	49,650	0	0.00%
25901	Otros productos químicos	0	49,650	49,650	49,650	49,650	0	0.00%

2600	Combustibles, lubricantes y aditivos	215,427	192	215,619	169,778	165,461	45,841	78.74%
261	Combustibles, lubricantes y aditivos	215,427	192	215,619	169,778	165,461	45,841	78.74%
26101	Combustibles	215,049	0	215,049	169,208	164,891	45,841	78.68%
26102	Lubricantes y aditivos	378	192	570	570	570	0	100.00%
2700	Vestuarios, blancos, prendas de producción y artículos deportivos	16,729	-4,587	12,142	12,142	12,142	0	100.00%
271	Vestuario y uniformes	9,749	-1,322	8,427	8,427	8,427	0	100.00%
27101	Vestuario y uniformes	9,749	-1,322	8,427	8,427	8,427	0	100.00%
272	Prendas de seguridad y protección personal	756	-706	50	50	50	0	100.00%
27201	Prendas de seguridad y protección personal	756	-706	50	50	50	0	100.00%
273	Artículos deportivos	6,000	-2,335	3,665	3,665	3,665	0	100.00%
27301	Artículos deportivos	6,000	-2,335	3,665	3,665	3,665	0	100.00%
275	Blancos y otros productos textiles, excepto prendas de vestir	224	-224	0	0	0	0	0.00%
27501	Blancos y otros productos textiles, excepto prendas de vestir	224	-224	0	0	0	0	0.00%
2900	Herramientas, refacciones y accesorios menores	37,776	-20,014	17,763	17,763	17,763	0	100.00%
291	Herramientas menores	6,779	-5,933	846	846	846	0	100.00%
29101	Herramientas menores	6,779	-5,933	846	846	846	0	100.00%
292	Refacciones y Accesorios Menores de Edificios	1,779	814	2,593	2,593	2,593	0	100.00%
29201	Refacciones y Accesorios Menores de Edificios	1,779	814	2,593	2,593	2,593	0	100.00%
293	Refacciones y Accesorios menores de mobiliario y equipo de administración, educacional y recreativo	7,052	-6,542	510	510	510	0	100.00%
29301	Refacciones y Accesorios menores de mobiliario y equipo de administración, educacional y recreativo	7,052	-6,542	510	510	510	0	100.00%
294	Refacciones y accesorios menores de equipo de computo y tecnologías de la información	12,338	1,475	13,813	13,813	13,813	0	100.00%
29401	Refacciones y accesorios menores de equipo de computo y tecnologías de la información	12,338	1,475	13,813	13,813	13,813	0	100.00%
295	Refacciones y accesorios menores de equipo e instrumental médico y de laboratorio	756	-756	0	0	0	0	0.00%
29501	Refacciones y accesorios menores de equipo e instrumental médico y de laboratorio	756	-756	0	0	0	0	0.00%

296	Refacciones y accesorios menores de equipo de transporte	7,559	-7,559	0	0	0	0	0	0.00%
29601	Refacciones y accesorios menores de equipo de transporte	7,559	-7,559	0	0	0	0	0	0.00%
298	Refacciones y accesorios menores de maquinaria y otros equipos	1,512	-1,512	0	0	0	0	0	0.00%
29801	Refacciones y Accesorios menores de maquinaria y otros equipos	1,512	-1,512	0	0	0	0	0	0.00%
3000	Servicios generales	2,230,281	305,139	2,535,420	2,197,487	1,972,830	337,933	0	86.67%
3100	Servicios básicos	354,965	-4,180	350,785	305,403	305,403	45,382	0	87.06%
311	Energía eléctrica	190,402	0	190,402	158,630	158,630	31,772	0	83.31%
31102	energía eléctrica a escuelas	190,402	0	190,402	158,630	158,630	31,772	0	83.31%
312	Gas	6,730	-4,500	2,230	1,600	1,600	629	0	71.77%
31201	Gas	6,730	-4,500	2,230	1,600	1,600	629	0	71.77%
315	Telefonía celular	18,002	0	18,002	9,555	9,555	8,447	0	53.08%
31501	Telefonía celular	18,002	0	18,002	9,555	9,555	8,447	0	53.08%
316	Servicios de telecomunicaciones y satélites	135,613	0	135,613	131,080	131,080	4,533	0	96.66%
31601	Servicios de telecomunicaciones y satélites	135,613	0	135,613	131,080	131,080	4,533	0	96.66%
318	Servicios postales y telegráficos	4,218	320	4,538	4,538	4,538	0	0	100.00%
31801	Servicio postal	4,218	320	4,538	4,538	4,538	0	0	100.00%
3200	Servicio de arrendamiento	101,947	205,790	307,737	307,737	101,073	0	0	100.00%
322	Arrendamiento de Edificios	0	22,658	22,658	22,658	22,658	0	0	100.00%
32201	Arrendamiento de Edificios	0	22,658	22,658	22,658	22,658	0	0	100.00%
323	Arrendamiento de mobiliario y equipo de administración, educacional y recreativo	66,893	186,451	253,344	253,344	46,680	0	0	100.00%
32302	Arrendamiento de eq. Y bienes informáticos	66,893	186,451	253,344	253,344	46,680	0	0	100.00%
324	Arrendamiento de equipo e instrumental médico y de laboratorio	0	0	0	0	0	0	0	0.00%
32401	Arrendamiento de eq. E instrumental médico y de laboratorio	0	0	0	0	0	0	0	0.00%
325	Arrendamiento de equipo de transporte	0	3,480	3,480	3,480	3,480	0	0	100.00%
32501	Arrendamiento de equipo de transporte	0	3,480	3,480	3,480	3,480	0	0	100.00%



326	Arrendamiento maquinaria, otros equipos y herramientas	0	0	0	0	0	0	0	0	0.00%
32601	Arrendamiento maquinaria, otros equipos y herramientas	0	0	0	0	0	0	0	0	0.00%
327	Arrendamiento de activos intangibles	0	7,955	7,955	7,955	7,955	7,955	7,955	0	100.00%
32701	Patentes, regalías y otros	0	7,955	7,955	7,955	7,955	7,955	7,955	0	100.00%
329	Otros arrendamientos	35,054	-14,754	20,300	20,300	20,300	20,300	20,300	0	100.00%
32901	Otros arrendamientos	35,054	-14,754	20,300	20,300	20,300	20,300	20,300	0	100.00%
3300	Servicios profesionales, científicos, técnicos y otros servicios	702,643	-13,662	688,981	529,728	529,495	529,495	529,495	159,253	76.89%
331	Servicios legales, de contabilidad, auditorías y relacionados	120,228	10,882	131,110	131,110	131,110	131,110	131,110	0	100.00%
33101	Servicios legales, de contabilidad, auditorías y relacionados	120,228	10,882	131,110	131,110	131,110	131,110	131,110	0	100.00%
334	Servicios de capacitación	49,317	80,440	129,757	95,230	95,230	95,230	95,230	34,527	73.39%
33401	Servicios de capacitación	49,317	80,440	129,757	95,230	95,230	95,230	95,230	34,527	73.39%
336	Servicios de apoyo administrativo, traducción, fotocopiado e impresión	57,783	-55,661	2,122	2,122	1,889	1,889	1,889	0	100.00%
33603	Impresiones y publicaciones oficiales	57,783	-55,661	2,122	2,122	1,889	1,889	1,889	0	100.00%
338	Servicios de vigilancia	375,852	0	375,852	251,126	251,126	251,126	251,126	124,726	66.82%
33801	Servicios de vigilancia	375,852	0	375,852	251,126	251,126	251,126	251,126	124,726	66.82%
339	Servicios Profesionales, científicos y técnicos integrales	99,463	-49,323	50,140	50,140	50,140	50,140	50,140	0	100.00%
33901	Servicios Profesionales, científicos y técnicos integrales	99,463	-49,323	50,140	50,140	50,140	50,140	50,140	0	100.00%
3400	Servicios financieros, bancarios y comerciales	81,500	81,536	163,036	93,618	93,618	93,618	93,618	69,418	57.42%
341	Servicios financieros y bancarios	1,000	81,499	82,499	13,081	13,081	13,081	13,081	69,418	15.86%
34101	Servicios financieros y bancarios	1,000	81,499	82,499	13,081	13,081	13,081	13,081	69,418	15.86%
345	Seguros de bienes patrimoniales	80,500	37	80,537	80,537	80,537	80,537	80,537	0	100.00%
34501	Seguros de bienes patrimoniales	80,500	37	80,537	80,537	80,537	80,537	80,537	0	100.00%
3500	Servicios de instalación, mantenimiento y conservación	375,284	-66,204	309,080	248,602	245,214	245,214	245,214	60,479	80.43%



352	Instalación, reparación y mantenimiento de mobiliario y equipo de administración, educacional y recreativo	0	4,363	4,363	4,363	4,363	0	100.00%
35201	Mantenimiento y conservación de mobiliario y equipo	0	406	406	406	406	0	100.00%
35202	Mantenimiento y conservación de mobiliario y equipo para escuelas, laboratorios y talleres	0	3,957	3,957	3,957	3,957	0	100.00%
353	Instalación, reparación y mantenimiento de equipo de computo y tecnologías de información	0	614	614	614	614	0	100.00%
35301	Instalaciones	0	464	464	464	464	0	0.00%
35302	Mantenimiento y conservación de bienes informáticos	0	150	150	150	150	0	100.00%
355	Reparación y mantenimiento de equipo de transporte	37,000	53,667	90,667	90,667	87,279	0	100.00%
35501	Mantenimiento de equipo de transporte	37,000	53,667	90,667	90,667	87,279	0	100.00%
357	Instalación, reparación y mantenimiento de maquinaria, otros equipos y herramientas	0	43,651	43,651	43,651	43,651	0	100.00%
35701	Mantenimiento y conservación de maquinaria y equipo	0	43,651	43,651	43,651	43,651	0	100.00%
358	Servicios de limpieza y manejo de desechos	338,284	-168,498	169,786	109,307	109,307	60,479	64.38%
35801	Servicios de limpieza y manejo de desechos	338,284	-168,498	169,786	109,307	109,307	60,479	64.38%
3600	Servicios de comunicación social y publicidad	53,580	20,866	74,446	74,446	74,446	0	100.00%
361	Difusión por radio, televisión y otros medios de mensajes sobre programas y actividades gubernamentales	53,580	20,866	74,446	74,446	74,446	0	100.00%
36101	Difusión por radio, televisión y otros medios de mensajes sobre programas y actividades gubernamentales	53,580	20,866	74,446	74,446	74,446	0	100.00%
3700	Servicios de traslado y viáticos	405,047	138,904	543,951	540,550	534,297	3,402	99.37%
371	Pasajes aéreos	122,869	57,435	180,304	180,304	174,051	0	100.00%
37101	Pasajes aéreos	122,869	57,435	180,304	180,304	174,051	0	100.00%
372	Pasajes terrestres	30,312	-9,000	21,312	17,911	17,911	3,402	84.04%
37201	Pasajes terrestres	30,312	-9,000	21,312	17,911	17,911	3,402	84.04%
375	Viáticos en el país	189,575	105,575	295,150	295,150	295,150	0	100.00%
37501	Viáticos en el país	116,054	71,596	187,650	187,650	187,650	0	100.00%
37502	Gastos de camino	73,521	33,979	107,500	107,500	107,500	0	100.00%

376	Viáticos en el extranjero	1,004	-1,004	0	0	0	0	0	0.00%
37601	Viáticos en el extranjero	1,004	-1,004	0	0	0	0	0	0.00%
378	Servicios integrales de traslado y viáticos	35,000	-14,672	20,328	20,328	20,328	20,328	20,328	100.00%
37801	Servicios integrales de traslado y viáticos	35,000	-14,672	20,328	20,328	20,328	20,328	20,328	100.00%
379	Otros servicios de traslado y hospedaje	26,287	570	26,857	26,857	26,857	26,857	26,857	100.00%
37901	Cuotas	26,287	570	26,857	26,857	26,857	26,857	26,857	100.00%
3800	Servicios oficiales	130,314	-68,654	61,660	61,660	61,660	61,660	61,660	100.00%
381	Gastos de ceremonial	48,299	-48,299	0	0	0	0	0	0.00%
38101	Gastos de ceremonial	48,299	-48,299	0	0	0	0	0	0.00%
382	Gastos de orden social y cultural	51,200	-51,200	0	0	0	0	0	0.00%
38201	Gastos de orden social y cultural	51,200	-51,200	0	0	0	0	0	0.00%
383	Congresos y convenciones	30,815	30,845	61,660	61,660	61,660	61,660	61,660	100.00%
38301	Congresos y convenciones	30,815	30,845	61,660	61,660	61,660	61,660	61,660	100.00%
3900	Otros servicios generales	25,000	10,743	35,743	35,743	35,743	27,623	27,623	100.00%
392	Impuestos y derechos	25,000	8,637	33,637	33,637	33,637	25,517	25,517	100.00%
39201	Impuestos y derechos	25,000	8,637	33,637	33,637	33,637	25,517	25,517	100.00%
394	Sentencias y resoluciones por autoridad competente	0	0	0	0	0	0	0	0.00%
39401	Sentencias y resoluciones por autoridad competente	0	0	0	0	0	0	0	0.00%
395	Penas, multas, accesos y actualizaciones	0	2,106	2,106	2,106	2,106	2,106	2,106	100.00%
39501	Penas, multas, accesos y actualizaciones	0	2,106	2,106	2,106	2,106	2,106	2,106	100.00%
39501	Otros gastos por responsabilidades	0	0	0	0	0	0	0	0.00%
4000	TRANSFERENCIAS, ASIGNACIONES, SUBSIDIOS Y OTRAS AYUDAS	0	11,000	11,000	11,000	11,000	11,000	11,000	100.00%
4300	Subsidios y Subvenciones	0	11,000	11,000	11,000	11,000	11,000	11,000	100.00%
439	Otros Subsidios	0	11,000	11,000	11,000	11,000	11,000	11,000	100.00%
43903	Aportaciones para cubrir convenios con organizaciones sindicales	0	11,000	11,000	11,000	11,000	11,000	11,000	100.00%

5000	Bienes muebles, inmuebles e intangibles	0	142,100	142,100	103,061	103,061	39,039	72.53%
5100	Mobiliario y equipo de administración	0	141,732	141,732	102,693	102,693	39,039	72.46%
515	Equipo de cómputo y de tecnologías de la información	0	17,554	17,554	6,400	6,400	11,154	36.46%
51501	Bienes informáticos	0	17,554	17,554	6,400	6,400	11,154	36.46%
519	Otros mobiliarios y equipo de administración	0	124,178	124,178	96,293	96,293	27,885	77.54%
51901	Equipo de administración	0	14,683	14,683	14,683	14,683	0	100.00%
51902	Mobiliario y equipo para escuelas, laboratorios y talleres	0	109,495	109,495	81,610	81,610	27,885	74.53%
5200	Mobiliario y equipo educacional y recreativo	0	368	368	368	368	0	100.00%
521	Equipos y aparatos audiovisuales	0	368	368	368	368	0	100.00%
52101	Equipos y aparatos audiovisuales	0	368	368	368	368	0	100.00%
6000	Inversión pública	0	0	0	0	0	0	0.00%
	Total del Gasto	13,442,801	739,929	14,182,730	11,632,368	11,390,376	2,550,362	82.02%

"Bajo protesta de decir verdad declaramos que los Estados Financieros y sus notas, son razonablemente correctos y son responsabilidad del emisor".



LIC. ROSA MARCELA ANGULO YOCUPICIO  
SUBDIRECTOR DE ADMINISTRACION Y FINANZAS



PROFR. JESUS MANUEL OSUNA DURAN  
RECTOR DE LA UNIVERSIDAD

Sistema Estatal de Evaluación  
 Endeudamiento Neto  
 Universidad Tecnológica de Etchojoa  
 Del 01 de Enero al 30 de Septiembre de 2016


ETCA-II-12


(pesos)

TRIMESTRE: TERCERO 2016

Identificación del crédito o Instrumento	Contratación / Colocación	Amortización	Endeudamiento Neto
	A	B	C=A-B
<b>Créditos Bancarios</b>			
1			
2			
3			
4			
5	No se tiene nada que informar en este apartado		0.00
6			
7			
8			
9			
10			
<b>Total Créditos Bancarios</b>	0.00	0.00	0.00
<b>Otros Instrumentos de Deuda</b>			
1			
2			
3			
4			
5			
6			
7			
8			
9			
10			
<b>Total Otros Instrumentos de Deuda</b>	0.00	0.00	0.00
<b>TOTAL</b>	<b>0.00</b>	<b>0.00</b>	<b>0.00</b>

"Bajo protesta de decir verdad declaramos que los Estados Financieros y sus notas, son razonablemente correctos y son responsabilidad del emisor".

  
 LIC. ROSA MARCELA ANGULO YOCUPICIO  
 SUBDIRECTOR DE ADMINISTRACION Y FINANZAS

  
 PROFR. JESUS MANUEL OSUNA DURAN  
 RECTOR DE LA UNIVERSIDAD

Sistema Estatal de Evaluación  
Intereses de la Deuda  
Universidad Tecnológica de Etchojoa  
Del 01 de Enero al 30 de Septiembre de 2016  
(pesos)

ETCA-II-13

TRIMESTRE: TERCERO 2016

Identificación del crédito o Instrumento	Devengado	Pagado
<b>Créditos Bancarios</b>		
1		
2		
3		
4		
5	No se tiene nada que informar en este apartado	
6		
7		
8		
9		
10		
<b>Total de Intereses Créditos Bancarios</b>	0.00	0.00
<b>Otros Instrumentos de Deuda</b>		
1		
2		
3		
4		
5		
6		
7		
8		
9		
10		
<b>Total Intereses Otros Instrumentos de Deuda</b>	0.00	0.00
<b>TOTAL</b>	<b>0.00</b>	<b>0.00</b>

"Bajo protesta de decir verdad declaramos que los Estados Financieros y sus notas, son razonablemente correctos y son responsabilidad del emisor".

LIC. ROSA MARCELA ANGULO YOCUPICIO  
SUBDIRECTOR DE ADMINISTRACION Y FINANZAS

PROFR. JESUS MANUEL OSUNA DURAN  
RECTOR DE LA UNIVERSIDAD

Sistema Estatal de Evaluación  
Gasto Por Categoría Programática  
Universidad Tecnológico de Etchojoa  
Del 01 de Enero al 30 de Septiembre de 2016

ETCA-III-14

(PESOS)

TRIMESTRE: TERCERO

Concepto	Egresos Aprobado Anual (1)	Ampliaciones/ (Reducciones) (2)	Egresos Modificado Anual (3=1+2)	Egresos Devengado Anual (4)	Egresos Pagado Anual (5)	Subejercicio (6 = 3 - 4)
<b>Programas</b>						
<b>Subsidios:</b>	0	0	0	0	0	0
Sector Social y Privado o Estados y Municipios			0			0
Sujetos a Reglas de Operación			0			0
Otros Subsidios			0			0
<b>Desempeño de las Funciones:</b>	13,442,801	739,929	14,182,730	11,632,368	11,390,376	2,550,362
Prestación de Servicios Públicos	13,442,801	739,929	14,182,730	11,632,368	11,390,376	2,550,362
Provisión de Bienes Públicos			0			0
Planeación, Seguimiento y Evaluación de Políticas Públicas			0			0
Promoción y Fomento			0			0
Regulación y Supervisión			0			0
Funciones de las Fuerzas Armadas (Únicamente al Gobierno Federal)			0			0
Específicos			0			0
Proyectos de Inversión			0			0
<b>Administrativos y de Apoyos</b>	0	0	0	0	0	0
Apoyo al Proceso Presupuestario y para Mejorar la Eficiencia Institucional			0			0
Apoyo a la Función Pública y al Mejoramiento de la Gestión			0			0
Operaciones Ajenas			0			0
<b>Compromisos</b>	0	0	0	0	0	0
Obligaciones de Cumplimiento de Resolución Jurisdiccional			0			0
Desastres Naturales			0			0
<b>Obligaciones</b>	0	0	0	0	0	0
Pensiones y Jubilaciones			0			0
Aportaciones a la Seguridad Social			0			0
Aportaciones a Fondos de Estabilización			0			0
Aportaciones a Fondos de inversión y Reestructura de Pensiones			0			0
<b>Programas de gasto Federalizado ( Gobierno Federal)</b>	0	0	0	0	0	0
Gasto Federalizado			0			0
<b>Participaciones a Entidades Federativas y Municipios</b>			0			0
<b>Costo Financiero, Deuda o Apoyo a Deudores y Ahorradores de la Banca</b>			0			0
<b>Adeudos de Ejercicios Fiscales Anteriores</b>			0			0
<b>Total del Gasto</b>	<b>13,442,801</b>	<b>739,929</b>	<b>14,182,730</b>	<b>11,632,368</b>	<b>11,390,376</b>	<b>2,550,362</b>

\*Bajo protesta de decir verdad declaramos que los Estados Financieros y sus Notas, son razonablemente correctos y son responsabilidad del emisor.

  
SANTOS VEGA BORBON  
JEFE DE DEPARTAMENTO DE PLANEACION

  
PROFR. JESUS MANUEL OSUNA DURAN  
RECTOR DE LA UNIVERSIDAD