

(PESOS)

TRIMESTRE: SEGUNDO

ACTIVO	2017	2016	PASIVO	2017	2016
Activo Circulante			Pasivo Circulante		
Efectivo y Equivalentes	4,179,530.06	6,390,441.58	Cuentas por Pagar a Corto Plazo	7,054,141.34	6,937,456.00
Derechos a Recibir Efectivo o Equivalentes	137,264.81	171,867.76	Documentos por Pagar a Corto Plazo	-	-
Derechos a Recibir Bienes o Servicios	-	-	Porción a Corto Plazo de la Deuda Pública a Largo Plazo	-	-
Inventarios	-	-	Títulos y Valores a Corto Plazo	-	-
Almacenes	-	-	Pasivos Diferidos a Corto Plazo	-	-
Estimación por Pérdida o Deterioro de Activos Circulantes	-	-	Fondos y Bienes de Terceros en Garantía y/o Administración a Corto Plazo	13,650.00	2,460.00
Otros Activos Circulantes	-	-	Provisiones a Corto Plazo	-	-
	-	-	Otros Pasivos a Corto Plazo	-	-
Total de Activos Circulantes	4,316,814.87	6,562,309.34	Total de Pasivos Circulantes	7,067,791.34	6,939,916.00
Activo No Circulante			Pasivo No Circulante		
Inversiones Financieras a Largo Plazo	-	-	Cuentas por Pagar a Largo Plazo	-	-
Derechos a Recibir Efectivo o Equivalentes a Largo Plazo	-	-	Documentos por Pagar a Largo Plazo	-	-
Bienes Inmuebles, Infraestructura y Construcciones en Proceso	23,057,761.54	22,362,761.56	Deuda Pública a Largo Plazo	-	-
Bienes Muebles	13,183,708.95	13,183,708.95	Pasivos Diferidos a Largo Plazo	-	-
Activos Intangibles	430,416.09	430,416.09	Fondos y Bienes de Terceros en Garantía y/o en Administración a Largo Plazo	-	-
Depreciación, Deterioro y Amortización Acumulada de Bienes	-	-	Provisiones a Largo Plazo	-	-
Activos Diferidos	4,850,743.90	4,348,616.10			
Estimación por Pérdida o Deterioro de Activos no Circulantes	-	-			
Otros Activos no Circulantes	-	-			
Total de Activos No Circulantes	21,831,143.98	21,657,286.41	Total de Pasivos No Circulantes	-	-
Total de Activos	26,147,958.85	28,219,595.75	Total de Pasivo	7,067,791.34	6,939,916.00
			Hacienda Pública/ Patrimonio		
			Hacienda Pública/ Patrimonio Contribuido	26,352,926.43	26,352,926.43
			Aportaciones	4,522,570.92	4,522,570.92
			Donaciones de Capital	24,830,355.51	24,830,355.51
			Actualización de la Hacienda Pública/ Patrimonio		
			Hacienda Pública/ Patrimonio Generado	3,127,239.48	3,086,532.69
			Resultados del Ejercicio (Ahorro/ Desahorro)	467,325.01	223,119.94
			Resultados de Ejercicios Anteriores	3,201,790.82	3,567,208.48
			Reservas	-	-
			Reservas	312,782.87	312,782.87
			Rectificaciones de Resultados de Ejercicios Anteriores	-	-
			Exceso o Insuficiencia en la Actualización de la Hacienda Pública/ Patrimonio	-	-
			Resultado por Posición Monetaria	-	-
			Resultado por Tenencia de Activos no Monetarios	-	-
			Total Hacienda Pública/ Patrimonio	32,480,165.11	32,440,459.12
			Total de Pasivo y Hacienda Pública/ Patrimonio	40,147,956.45	38,888,377.72

"Bajo protesta de decir verdad declaramos que los Estados Financieros y sus Notas, son razonablemente correctos y son responsabilidad del emisor"

PRE SUPUESTO MODIFICADO EJERCICIO 2017		14,503,371
PRE SUPUESTO PENDIENTE DE EJERCER 2017	7,202,739	
PRE SUPUESTO DEVENGADO EJERCICIO 2017	7,413,033	
PRE SUPUESTO PAGADO EJERCICIO 2017	7,300,632	
PRE SUPUESTO DE INGRESOS MODIFICADO 2017		13,559,146
PRE SUPUESTO PENDIENTE DE RADICAR 2017	6,787,314	
PRE SUPUESTO RECAUDADO EJERCICIO 2017	6,771,832	
PROV. ADEUDO GOBIERNO DEL ESTADO EJERC. 2010	3,913,021	
ADEUDO GOB DEL ESTADO PENDIENTE DE COBRAR		3,913,021
PROV. ADEUDO GOBIERNO DEL ESTADO EJERC. 2011	2,465,792	
ADEUDO GOB DEL ESTADO PENDIENTE DE COBRAR		2,465,792
PROV. ADEUDO GOBIERNO DEL ESTADO EJERC. 2012	5,041,339	
ADEUDO GOB DEL ESTADO PENDIENTE DE COBRAR		5,041,339
PROV. ADEUDO GOBIERNO DEL ESTADO EJERC. 2013	4,812,754	
ADEUDO GOB DEL ESTADO PENDIENTE DE COBRAR		4,812,754
PROV. ADEUDO GOBIERNO DEL ESTADO EJERC. 2014	5,770,204	
ADEUDO GOB DEL ESTADO PENDIENTE DE COBRAR		5,770,204
PROV. ADEUDO GOBIERNO DEL ESTADO EJERC. 2015	5,156,756	
ADEUDO GOB DEL ESTADO PENDIENTE DE COBRAR		5,156,756
PROV. ADEUDO GOBIERNO DEL ESTADO EJERC. 2016	4,148,724	
ADEUDO GOB DEL ESTADO PENDIENTE DE COBRAR		4,148,724

LIC. ROSA MARCELA ANGULO YOCUPIO
SUBDIRECTOR DE ADMINISTRACION Y FINANZAS

PROF. JESUS MANUEL OSUNA DURAN
RECTOR

Sistema Estatal de Evaluación
 Estado de Situación Financiera - Detallado - LDF
 Universidad Tecnológica de Etchojoa
 Al 31 de Diciembre de 2016 y al 30 de Junio de 2017 (b)
 (PLZOS)

TRIMESTRE: SEGUNDO

Concepto (c)	2017	31 de diciembre de 2016	Concepto (c)	2017	31 de diciembre de 2016
ACTIVO			PASIVO		
Activo Circulante			Activo Circulante		
a. Efectivo y Equivalentes (a1+a2+a3+a4+a5+a6+a7)	8,179,530.06	8,060,441.58	a. Cuentas por Pagar a Corto Plazo (a1+a2+a3+a4+a5+a6+a7+a8+a9)	7,654,141.34	6,937,456.60
a1) Efectivo	10,000.00	-	a1) Servicios Personales por Pagar a Corto Plazo	-	6,471,529.15
a2) Bancos/Tesorería	2,424,543.02	287,009.35	a2) Proveedores por Pagar a Corto Plazo	319,064.34	206,664.00
a3) Bancos/Depositos y Otros	878,739.32	2,723,136.92	a3) Contratistas por Obras Públicas por Pagar a Corto Plazo	-	-
a4) Inversiones Temporales (Hasta 3 meses)	4,525,996.29	4,710,046.88	a4) Participaciones y Aportaciones por Pagar a Corto Plazo	-	-
a5) Fondos con Afectación Específica	340,249.43	340,249.43	a5) Transferencias Obligatorias por Pagar a Corto Plazo	-	-
a6) Depósitos de Fondos de Terceros en Garantía y/o Administración	-	-	a6) Intereses, Comisiones y Otros Gastos de la Deuda Pública por Pagar a Corto Plazo	-	-
a7) Otros Efectivos y Equivalentes	-	-	a7) Relaciones y Contribuciones por Pagar a Corto Plazo	87,576.85	259,263.45
b. Derechos a Recibir Efectivo o Equivalentes (b1+b2+b3+b4+b5+b6+b7)	137,284.61	171,667.70	a8) Devoluciones de la Ley de Ingresos por Pagar a Corto Plazo	-	-
b1) Inversiones Financieras de Corto Plazo	-	-	a9) Otras Cuentas por Pagar a Corto Plazo	7,247,500.15	-
b2) Cuentas por Cobrar a Corto Plazo	73,274.50	93,477.30	b. Documentos por Pagar a Corto Plazo (b1+b2+b3)	-	-
b3) Deudores Diversos por Cobrar a Corto Plazo	27,875.71	78,190.40	b1) Documentos Comerciales por Pagar a Corto Plazo	-	-
b4) Ingresos por Recuperar a Corto Plazo	-	-	b2) Documentos con Contratistas por Obras Públicas por Pagar a Corto Plazo	-	-
b5) Deudores por Anticipos de la Tesorería a Corto Plazo	-	-	b3) Otros Documentos por Pagar a Corto Plazo	-	-
b6) Préstamos Obligatorios a Corto Plazo	-	-	c. Porción a Corto Plazo de la Deuda Pública a Largo Plazo (c1+c2)	-	-
b7) Otros Derechos a Recibir Efectivo o Equivalentes a Corto Plazo	36,134.60	-	c1) Porción a Corto Plazo de la Deuda Pública	-	-
c. Derechos a Recibir Bienes o Servicios (c1+c2+c3+c4+c5)	-	-	c2) Porción a Corto Plazo de Arrendamiento Financiero	-	-
c1) Anticipo a Proveedores por Adquisición de Bienes y Prestación de Servicios a Corto Plazo	-	-	d. Títulos y Valores a Corto Plazo	-	-
c2) Anticipo a Proveedores por Adquisición de Bienes Inmuebles y Muebles a Corto Plazo	-	-	e. Pasivos Diferidos a Corto Plazo (e1+e2+e3)	-	-
c3) Anticipo a Proveedores por Adquisición de Bienes Intangibles a Corto Plazo	-	-	e1) Ingresos Cobrados por Adelantado a Corto Plazo	-	-
c4) Anticipo a Contratistas por Obras Públicas a Corto Plazo	-	-	e2) Intereses Cobrados por Adelantado a Corto Plazo	-	-
c5) Otros Derechos a Recibir Bienes o Servicios a Corto Plazo	-	-	e3) Otros Pasivos Diferidos a Corto Plazo	-	-
d. Inventarios (d1+d2+d3+d4+d5)	-	-	f. Fondos y Bienes de Terceros en Garantía y/o Administración a Corto Plazo (f1+f2+f3+f4+f5+f6)	13,650.00	2,460.00
d1) Inventario de Mercancías para Venta	-	-	f1) Fondos en Garantía a Corto Plazo	-	-
d2) Inventario de Mercancías Terminadas	-	-	f2) Fondos en Administración a Corto Plazo	13,650.00	2,460.00
d3) Inventario de Mercancías en Proceso de Elaboración	-	-	f3) Fondos Contingentes a Corto Plazo	-	-
d4) Inventario de Materias Primas, Materiales y Suministros para Producción	-	-	f4) Fondos de Fideicomisos, Mandatos y Contratos Análogos a Corto Plazo	-	-
d5) Bienes en Tránsito	-	-	f5) Otros Fondos de Terceros en Garantía y/o Administración a Corto Plazo	-	-
e. Almacenes	-	-	f6) Valores y Bienes en Garantía a Corto Plazo	-	-

Concepto (c)	2017	31 de diciembre de 2016	Concepto (c)	2017	31 de diciembre de 2016
f. Estimación por Pérdida o Deterioro de Activos Circulantes (f=f1+f2)			g. Provisiones a Corto Plazo (g=g1+g2+g3)		
f1) Estimaciones para Cuentas Incobrables por Derechos a Recibir Efectivo o Equivalentes			g1) Provisión para Demandas y Juicios a Corto Plazo		
f2) Estimación por Deterioro de Inventarios			g2) Provisión para Contingencias a Corto Plazo		
g. Otros Activos Circulantes (g=g1+g2+g3+g4)			g3) Otras Provisiones a Corto Plazo		
g1) Valores en Garantía			h. Otros Pasivos a Corto Plazo (h=h1+h2+h3)		
g2) Bienes en Garantía (excluye depósitos de fondos)			h1) Ingresos por Clasificar		
g3) Bienes Derivados de Embargos, Decomisos, Aseguramientos y Dación en Pago			h2) Recaudación por Participar		
g4) Adquisición con Fondos de Terceros			h3) Otros Pasivos Circulantes		
IA. Total de Activos Circulantes (IA = a + b + c + d + e + f + g)	8,316,814.87	8,232,109.28	IIA. Total de Pasivos Circulantes (IIA = a + b + c + d + e + f + g + h)	7,667,791.34	6,939,916.60
Activo No Circulante			Pasivo No Circulante		
a. Inversiones Financieras a Largo Plazo			a. Cuentas por Pagar a Largo Plazo		
b. Derechos a Recibir Efectivo o Equivalentes a Largo Plazo	23,057,761.54	22,382,761.56	b. Documentos por Pagar a Largo Plazo		
c. Bienes Inmuebles, Infraestructura y Construcciones en Proceso	13,193,708.95	13,193,708.95	c. Deuda Pública a Largo Plazo		
d. Bienes Muebles			d. Pasivos Diferidos a Largo Plazo		
e. Activos Intangibles	430,416.09	430,416.09	e. Fondos y Bienes de Terrenos en Garantía y/o en Administración a Largo Plazo		
f. Depreciación, Deterioro y Amortización Acumulada de Bienes	4,850,743.00	4,349,618.16	f. Provisiones a Largo Plazo		
g. Activos Diferidos					
h. Estimación por Pérdida o Deterioro de Activos no Circulantes			IIIB. Total de Pasivos No Circulantes (IIIB=a + b + c + d + e + f)		
i. Otros Activos no Circulantes			II. Total del Pasivo (II = IIA + IIIB)	7,667,791.34	6,939,916.60
IB. Total de Activos No Circulantes (IB = a + b + c + d + e + f + g + h + i)	31,831,143.58	31,657,268.44	HACIENDA PÚBLICA/PATRIMONIO		
			IIIA. Hacienda Pública/Patrimonio Contribuido (IIIA = a + b + c)	29,352,928.43	29,352,928.43
			a. Aportaciones	4,522,570.92	4,522,570.92
			b. Donaciones de Capital	24,830,357.51	24,830,357.51
			c. Actualización de la Hacienda Pública/Patrimonio		
			IIIB. Hacienda Pública/Patrimonio Generado (IIIB = a + b + c + d + e)	3,127,238.68	3,596,532.89
			a. Resultados del Ejercicio (Ahorro/ Desahorro)	467,325.01	223,518.64
			b. Resultados de Ejercicios Anteriores	3,281,790.82	3,507,268.46
			c. Revalúos		
			d. Reservas	312,762.87	312,762.87
			e. Rectificaciones de Resultados de Ejercicios Anteriores		
			IIIC. Exceso o Insuficiencia en la Actualización de la Hacienda Pública/Patrimonio (IIIC=a+b)		
			a. Resultado por Posición Monetaria		
			b. Resultado por Tenencia de Activos no Monetarios		
			III. Total Hacienda Pública/Patrimonio (III = IIA + IIIB + IIIC)	32,480,167.11	32,949,461.12
			IV. Total del Pasivo y Hacienda Pública/Patrimonio (IV = II + III)	40,147,958.45	39,889,377.72

Bajo protesta de decir verdad declaramos que los Estados Financieros y sus Notas, son razonablemente correctos y son responsabilidad del emisor

14,503,371

PRESUPUESTO MODIFICADO EJERCICIO 2017

7,202,739

PRESUPUESTO PENDIENTE DE EJERCER 2017

7,413,033

PRESUPUESTO DEVENGADO EJERCICIO 2017

Concepto (c)	2017	31 de diciembre de 2016	Concepto (c)	2017	31 de diciembre de 2016
PRESUPUESTO PAGADO EJERCICIO 2017		7,300,632			13,559,146
PRESUPUESTO DE INGRESOS MODIFICADO 2017					
PRESUPUESTO PENDIENTE DE RADICAR 2017		6,787,314			
PRESUPUESTO RECAUDADO EJERCICIO 2017		6,771,832			
PROV.ADEUDO GOBIERNO DEL ESTADO EJERC 2010		3,913,021			3,913,021
ADEUDO GOB DEL ESTADO PENDIENTE DE COBRAR					
PROV.ADEUDO GOBIERNO DEL ESTADO EJERC 2011		2,465,792			2,465,792
ADEUDO GOB DEL ESTADO PENDIENTE DE COBRAR					
PROV.ADEUDO GOBIERNO DEL ESTADO EJERC 2012		5,041,339			5,041,339
ADEUDO GOB DEL ESTADO PENDIENTE DE COBRAR					
PROV.ADEUDO GOBIERNO DEL ESTADO EJERC 2013		4,812,754			4,812,754
ADEUDO GOB DEL ESTADO PENDIENTE DE COBRAR					
PROV.ADEUDO GOBIERNO DEL ESTADO EJERC 2014		5,770,204			5,770,204
ADEUDO GOB DEL ESTADO PENDIENTE DE COBRAR					
PROV.ADEUDO GOBIERNO DEL ESTADO EJERC 2015		5,156,756			5,156,756
ADEUDO GOB DEL ESTADO PENDIENTE DE COBRAR					
PROV.ADEUDO GOBIERNO DEL ESTADO EJERC 2016		4,148,724			4,148,724
ADEUDO GOB DEL ESTADO PENDIENTE DE COBRAR					



LIC. ROSA MARCELA ANGULO YOCUPICIO
SUBDIRECTOR DE ADMINISTRACION Y FINANZAS



PROFR. JESUS MANUEL OSUNA DURAN
RECTOR

Sistema Estatal de Evaluación
Estado de Actividades
Universidad Tecnológica de Etchojoa
Del 01 de Enero al 30 de Junio de 2017
(PESOS)

ETCA-I-03

TRIMESTRE: SEGUNDO

	2017	2016
INGRESOS Y OTROS BENEFICIOS		
Ingresos de la Gestión:	1,025,545.00	728,035.80
Impuestos	-	-
Cuotas y Aportaciones de Seguridad Social	-	-
Contribuciones de Mejoras	-	-
Derechos	-	-
Productos de Tipo Corriente ¹	-	-
Aprovechamientos de Tipo Corriente	-	-
Ingresos por Venta de Bienes y Servicios	1,025,545.00	728,035.80
Ingresos no Comprendidos en las Fracciones de la Ley de Ingresos Causados en Ejercicios Fiscales Anteriores Pendientes de Liquidación o Pago	-	-
Participaciones, Aportaciones, Transferencias, Asignaciones, Subsidios y Otras Ayudas	5,629,942.72	7,089,280.94
Participaciones y Aportaciones	-	-
Transferencia, Asignaciones, Subsidios y Otras Ayudas	5,629,942.72	7,089,280.94
Otros Ingresos y Beneficios	116,344.69	423,639.10
Ingresos Financieros	116,344.69	58,557.49
Incremento por Variación de Inventarios	-	-
Disminución del Exceso de Estimaciones por Pérdida o Deterioro u Obsolescencia	-	-
Disminución del Exceso de Provisiones	-	-
Otros Ingresos y Beneficios Varios	-	365,081.61
Total de Ingresos y Otros Beneficios	6,771,832.41	8,240,955.84
GASTOS Y OTRAS PÉRDIDAS		
Gastos de Funcionamiento	6,710,532.58	7,811,551.22
Servicios Personales	5,176,179.32	5,816,251.60
Materiales y Suministros	203,236.95	400,269.98
Servicios Generales	1,331,116.31	1,595,029.64
Transferencia, Asignaciones, Subsidios y Otras Ayudas	27,500.00	-
Transferencias Internas y Asignaciones al Sector Público	-	-
Transferencias al Resto del Sector Público	-	-
Subsidios y Subvenciones	27,500.00	-
Ayudas Sociales	-	-
Pensiones y Jubilaciones	-	-
Transferencias a Fideicomisos, Mandatos y Contratos Análogos	-	-
Transferencias a la Seguridad Social	-	-
Donativos	-	-
Transferencias al Exterior	-	-
Participaciones y Aportaciones	-	-
Participaciones	-	-
Aportaciones	-	-
Convenios	-	-
Intereses, Comisiones y Otros Gastos de la Deuda Pública	-	-
Intereses de la Deuda Pública	-	-
Comisiones de la Deuda Pública	-	-
Gastos de la Deuda Pública	-	-
Costo por Coberturas	-	-
Apoyos Financieros	-	-
Otros Gastos y Pérdidas Extraordinarias	501,124.84	584,862.33
Estimaciones, Depreciaciones, Deterioros, Obsolescencia y Amortizaciones	501,124.84	578,462.33
Provisiones	-	-
Disminución de Inventarios	-	-
Aumento por Insuficiencia de Estimaciones por Pérdida o Deterioro u Obsolescencia	-	-
Aumento por Insuficiencia de Provisiones	-	-
Otros Gastos	-	6,400.00
Inversión Pública	-	-
Inversión Pública no Capitalizable	-	-
Total de Gastos y Otras Pérdidas	7,239,157.42	8,396,413.55
Resultados del Ejercicio (Ahorro/Desahorro)	467,325.01	155,457.71

Bajo protesta de decir verdad declaramos que los Estados Financieros y sus Notas, son razonablemente correctos y son responsabilidad del emisor.

LIC. ROSA MARCELA ANGULO YOCUPICIO
SUBDIRECTOR DE ADMINISTRACION Y FINANZAS

PROFR. JESÚS MANUEL OSUNA DURAN
RECTOR

Sistema Estatal de Evaluación
Estado de Variación en la Hacienda Pública
Universidad Tecnológica de Etchojoa
Del 01 de Enero al 30 de Junio de 2017
(PESOS)

ETCA-I-04

TRIMESTRE: SEGUNDO

Concepto	Hacienda Pública / Patrimonio Contribuido	Hacienda Pública / Patrimonio Generado de Ejercicios Anteriores	Hacienda Pública / Patrimonio Generado del Ejercicio	Ajustes por Cambios de Valor	Total
Rectificaciones de Resultados de Ejercicios Anteriores		0.00	0.00	0.00	0.00
Patrimonio Neto Inicial Ajustado del Ejercicio	29,352,928.43			0.00	29,352,928.43
Aportaciones	4,522,570.92			0.00	4,522,570.92
Donaciones de Capital	24,830,357.51			0.00	24,830,357.51
Actualización de la Hacienda Pública/Patrimonio	0.00			0.00	0.00
Variaciones de la Hacienda Pública / Patrimonio Neto del Ejercicio		3,820,051.33	-223,518.64	0.00	3,596,532.69
Resultados del Ejercicio (Ahorro/Desahorro)			-223,518.64	0.00	-223,518.64
Resultados de Ejercicios Anteriores		3,507,268.46		0.00	3,507,268.46
Revalúos		0.00		0.00	0.00
Reservas		312,782.87		0.00	312,782.87
Hacienda Pública / Patrimonio Neto Final del Ejercicio 2016	29,352,928.43	3,820,051.33	-223,518.64	0.00	32,949,461.12
Cambios en la Hacienda Pública / Patrimonio Neto del Ejercicio 2017	0.00			0.00	0.00
Aportaciones	0.00			0.00	0.00
Donaciones de Capital	0.00			0.00	0.00
Actualización de la Hacienda Pública/Patrimonio	0.00			0.00	0.00
Variaciones de la Hacienda Pública / Patrimonio Neto del Ejercicio		-225,487.64	-467,325.01	0.00	-692,812.65
Resultados del Ejercicio (Ahorro/Desahorro)			-467,325.01	0.00	-467,325.01
Resultados de Ejercicios Anteriores		-225,487.64		0.00	-225,487.64
Revalúos		0.00		0.00	0.00
Reservas		0.00		0.00	0.00
Saldo Neto en la Hacienda Pública / Patrimonio 2017	29,352,928.43	3,594,563.69	-467,325.01	0.00	32,480,167.11

Bajo protesta de decir verdad declaramos que los Estados Financieros y sus Notas, son razonablemente correctos y son responsabilidad del emisor

LIC. ROSA MARCELA ANGULO YOCUPICIO
SUBDIRECTOR DE ADMINISTRACION Y FINANZAS



PROFR. JESUS MANUEL OSUNA DURAN
RECTOR

Sistema Estatal de Evaluación
 Estado de Cambios en la Situación Financiera
 Universidad Tecnológica de Etchojoa
 Del 01 de Enero al 30 de Junio de 2017
 (PESOS)


ETCA-I-05

TRIMESTRE: SEGUNDO

	<u>Origen</u>	<u>Aplicación</u>
Activo	535,507.73	794,088.46
Activo Circulante	34,382.89	119,088.48
Efectivo y Equivalentes	0.00	119,088.48
Derechos a Recibir Efectivo o Equivalentes	34,382.89	0.00
Derechos a Recibir Bienes o Servicios	0.00	0.00
Inventario	0.00	0.00
Almacenes	0.00	0.00
Estimación por Pérdida o Deterioro de Activos Circulantes	0.00	0.00
Otros Activos Circulantes	0.00	0.00
Activo No Circulante	501,124.84	674,999.98
Inversiones Financieras a Largo Plazo	0.00	0.00
Derechos a Recibir Efectivo o Equivalentes a Largo Plazo	0.00	0.00
Bienes Inmuebles, Infraestructura y Construcciones en Proceso	0.00	674,999.98
Bienes Muebles	0.00	0.00
Activos Intangibles	0.00	0.00
Depreciación, Deterioro y Amortización Acumulada de Bienes	501,124.84	0.00
Activos Diferidos	0.00	0.00
Estimación por Pérdida o Deterioro de Activos no Circulantes	0.00	0.00
Otros Activos no Circulantes	0.00	0.00
Pasivo	727,874.74	0.00
Pasivo Circulante	727,874.74	0.00
Cuentas por Pagar a Corto Plazo	716,684.74	0.00
Documentos por Pagar a Corto Plazo	0.00	0.00
Porción a Corto Plazo de la Deuda Pública a Largo Plazo	0.00	0.00
Títulos y Valores a Corto Plazo	0.00	0.00
Pasivos Diferidos a Corto Plazo	0.00	0.00
Fondos y Bienes de Terceros en Garantía y/o Administración a Corto Plazo	11,190.00	0.00
Provisiones a Corto Plazo	0.00	0.00
Otros Pasivos a Corto Plazo	0.00	0.00
Pasivo No Circulante	0.00	0.00
Cuentas por Pagar a Largo Plazo	0.00	0.00
Documentos por Pagar a Largo Plazo	0.00	0.00
Deuda Pública a Largo Plazo	0.00	0.00
Pasivos Diferidos a Largo Plazo	0.00	0.00
Fondos y Bienes de Terceros en Garantía y/o en Administración a Largo Plazo	0.00	0.00
Provisiones a Largo Plazo	0.00	0.00
HACIENDA PUBLICA/PATRIMONIO	0.00	469,294.01
Hacienda Pública/Patrimonio Contribuido	0.00	0.00
Aportaciones	0.00	0.00

Donaciones de Capital	0.00	0.00
Actualización de la Hacienda Pública/Patrimonio	0.00	0.00
Hacienda Pública/Patrimonio Generado	0.00	469,294.01
Resultados del Ejercicio (Ahorro/ Desahorro)	0.00	467,325.01
Resultados de Ejercicios Anteriores	0.00	1,969.00
Revalúos	0.00	0.00
Reservas	0.00	0.00
Rectificaciones de Resultados de Ejercicios Anteriores	0.00	0.00
Excesos o Insuficiencia en la Actualización de la Hacienda	0.00	0.00
Resultado por Posición Monetaria	0.00	0.00
Resultado por Tenencia de Activos no Monetarios	0.00	0.00

Bajo protesta de decir verdad declaramos que los Estados Financieros y sus Notas, son razonablemente correctos y son responsabilidad del emisor


 LIC. ROSA MARCELA ANGULO YOCUPICIO
 SUBDIRECTOR DE ADMINISTRACION Y FINANZAS


 PROFR. JESUS MANUEL OSUNA DURAN
 RECTOR

**Sistema Estatal de Evaluación
Estado de Flujos de Efectivo
Universidad Tecnológica de Etchojoa
Al 30 de Junio de 2017**

ETCA-I-06

(PESOS)

TRIMESTRE: SEGUNDO

Concepto	2017	2016
Flujos de Efectivo de las Actividades de Operación		
Origen	6,771,832.41	8,240,955.84
Impuestos	0.00	0.00
Cuotas y Aportaciones de Seguridad Social	0.00	0.00
Contribuciones de mejoras	0.00	0.00
Derechos	0.00	0.00
Productos de Tipo Corriente	0.00	0.00
Aprovechamientos de Tipo Corriente	0.00	0.00
Ingresos por Venta de Bienes y Servicios	1,025,545.00	728,035.80
Ingresos no Comprendidos en las Fracciones de la Ley de Ingresos Causados en Ejercicios Fiscales Anteriores		
Pendientes de Liquidación o Pago	0.00	0.00
Participaciones y Aportaciones	0.00	0.00
Transferencias, Asignaciones y Subsidios y Otras Ayudas	5,629,942.72	7,089,280.94
Otros Orígenes de Operación	116,344.69	423,639.10
Aplicación	6,738,032.58	7,817,951.22
Servicios Personales	5,176,179.32	5,816,251.60
Materiales y Suministros	203,236.95	400,269.98
Servicios Generales	1,331,116.31	1,595,029.64
Transferencias Internas y Asignaciones al Sector Público	0.00	0.00
Transferencias al resto del Sector Público	0.00	0.00
Subsidios y Subvenciones	27,500.00	0.00
Ayudas Sociales	0.00	0.00
Pensiones y Jubilaciones	0.00	0.00
Transferencias a Fideicomisos, Mandatos y Contratos Análogos	0.00	0.00
Transferencias a la Seguridad Social	0.00	0.00
Donativos	0.00	0.00
Transferencias al Exterior	0.00	0.00
Participaciones	0.00	0.00
Aportaciones	0.00	0.00
Convenios	0.00	0.00
Otras Aplicaciones de Operación	0.00	6,400.00
Flujos Netos de Efectivo por Actividades de Operación	33,799.83	423,004.62
Flujos de Efectivo de las Actividades de Inversión		
Origen	0.00	0.00
Bienes Inmuebles, Infraestructura y Construcciones en Proceso	0.00	0.00
Bienes Muebles	0.00	0.00
Otros Orígenes de Inversión	0.00	0.00
Aplicación	674,999.98	165,775.91
Bienes Inmuebles, Infraestructura y Construcciones en Proceso	674,999.98	165,775.91
Bienes Muebles	0.00	114,533.91
Otras Aplicaciones de Inversión	0.00	51,242.00
Flujos Netos de Efectivo por Actividades de Inversión	-674,999.98	-165,775.91
Flujo de Efectivo de las Actividades de Financiamiento		
Origen	762,257.63	777,431.36
Endeudamiento Neto	0.00	0.00
Interno	45,572.89	71,478.04
Externo	716,684.74	705,953.32
Otros Orígenes de Financiamiento	0.00	0.00
Aplicación	1,969.00	306,595.11
Servicios de la Deuda	0.00	0.00
Interno	0.00	2,669.24
Externo	0.00	0.00
Otras Aplicaciones de Financiamiento	1,969.00	303,925.87
Flujos netos de Efectivo por Actividades de Financiamiento	760,288.63	470,836.25
Incremento/Disminución Neta en el Efectivo y Equivalentes al Efectivo	119,088.48	728,064.96
Efectivo y Equivalentes al Efectivo al Inicio del Ejercicio	8,060,441.58	6,256,262.30
Efectivo y Equivalentes al Efectivo al Final del Ejercicio	8,179,530.06	6,984,327.26

Bajo protesta de decir verdad declaramos que los Estados Financieros y sus Notas, son razonablemente correctos y son responsabilidad del emisor

LIC. ROSA MARCELA ANGULO YOCUPICIO
SUBDIRECTOR DE ADMINISTRACION Y FINANZAS

PROFR. JESUS MANUEL OSUNA DURAN
RECTOR

Sistema Estatal de Evaluación
Estado Analítico del Activo
Universidad Tecnológica de Etchojoa
Del 01 de Enero al 30 de Junio de 2017

ETCA-I-07

(PESOS)

TRIMESTRE: SEGUNDO

Concepto	Saldo Inicial 1	Cargos del Periodo 2	Abonos del Periodo 3	Saldo Final 4 (1+2-3)	Variación del Periodo (4-1)
ACTIVO	39,889,377.72	12,512,684.15	12,254,103.42	40,147,958.45	258,580.73
Activo Circulante	8,232,109.28	11,837,684.17	11,752,978.58	8,316,814.87	84,705.59
Efectivo y Equivalentes	8,060,441.58	11,501,463.76	11,382,375.28	8,179,530.06	119,088.48
Derechos a Recibir Efectivo o Equivalentes	171,667.70	301,523.01	335,905.90	137,284.81	-34,382.89
Derechos a Recibir Bienes o Servicios	0.00	34,697.40	34,697.40	0.00	0.00
Inventarios	0.00	0.00	0.00	0.00	0.00
Almacenes	0.00	0.00	0.00	0.00	0.00
Estimación por Pérdida o Deterioro de Activos Circulantes	0.00	0.00	0.00	0.00	0.00
Otros Activos Circulantes	0.00	0.00	0.00	0.00	0.00
Activo No Circulante	31,657,268.44	674,999.98	501,124.84	31,831,143.58	173,875.14
Inversiones Financieras a Largo Plazo	0.00	0.00	0.00	0.00	0.00
Derechos a Recibir Efectivo o Equivalentes a Largo Plazo	0.00	0.00	0.00	0.00	0.00
Bienes Inmuebles, Infraestructura y Construcciones en Proceso	22,382,761.56	674,999.98	0.00	23,057,761.54	674,999.98
Bienes Muebles	13,193,708.95	0.00	0.00	13,193,708.95	0.00
Activos Intangibles	430,416.09	0.00	0.00	430,416.09	0.00
Depreciación, Deterioro y Amortización Acumulada de Bienes	-4,349,618.16	0.00	501,124.84	-4,850,743.00	-501,124.84
Activos Diferidos	0.00	0.00	0.00	0.00	0.00
Estimación por Pérdida o Deterioro de Activos no Circulantes	0.00	0.00	0.00	0.00	0.00
Otros Activos no Circulantes	0.00	0.00	0.00	0.00	0.00

Bajo protesta de decir verdad declaramos que los Estados Financieros y sus Notas, son razonablemente correctos y son responsabilidad del Emisor

 LIC. ROSA MARCELA ANGULO YOCUPCIO
 SUBDIRECTOR DE ADMINISTRACION Y FINANZAS



 PROF. JESUS MANUEL OSUNA DURAN
 RECTOR

Sistema Estatal de Evaluación
Estado Analítico de la Deuda y Otros Pasivos
Universidad Tecnológica de Etchojoa
Del 01 de Enero al 30 de Junio de 2017

ETCA-I-08

(PESOS)

TRIMESTRE: SEGUNDO

DENOMINACIÓN DE LAS DEUDAS	MONEDA DE CONTRATACIÓN	INSTITUCIÓN O PAÍS ACREEDOR	SALDO INICIAL DEL PERIODO	SALDO FINAL DEL PERIODO
DEUDA PÚBLICA				
Corto Plazo				
Deuda Interna			0.00	0.00
Instituciones de Crédito			0.00	0.00
Títulos y Valores			0.00	0.00
Arrendamientos Financieros			0.00	0.00
Deuda Externa			0.00	0.00
Organismos Financieros Internacionales			0.00	0.00
Deuda Bilateral			0.00	0.00
Títulos y Valores			0.00	0.00
Arrendamientos Financieros			0.00	0.00
<i>Subtotal Corto Plazo</i>			0.00	0.00
Largo Plazo				
Deuda Interna			0.00	0.00
Instituciones de Crédito			0.00	0.00
Títulos y Valores			0.00	0.00
Arrendamientos Financieros			0.00	0.00
Deuda Externa			0.00	0.00
Organismos Financieros Internacionales			0.00	0.00
Deuda Bilateral			0.00	0.00
Títulos y Valores			0.00	0.00
Arrendamientos Financieros			0.00	0.00
<i>Subtotal Largo Plazo</i>			0.00	0.00
Otros Pasivos	pesos	México	6,939,916.60	7,667,791.34
Total Deuda y Otros Pasivos			6,939,916.60	7,667,791.34

Bajo protesta de decir verdad declaramos que los Estados Financieros y sus Notas, son razonablemente correctos y son responsabilidad del emisor.

LIC. ROSA MARCELA ANGULO YOCUPICIO
SUBDIRECTOR DE ADMINISTRACION Y FINANZAS

PROFR., JESUS MANUEL OSUNA DURAN
RECTOR

Sistema Estatal de Evaluación
Informe Analítico de la Deuda Pública y Otros Pasivos - LDF
Universidad Tecnológica de Etchojoa
Del 01 de Enero al 30 de Junio de 2017

ETCA-I-09

TRIMESTRE: SEGUNDO

(PESOS)

Denominación de la Deuda Pública y Otros Pasivos (c)	Saldo al 31 de diciembre de 2015(d)	Disposiciones del Periodo (e)	Amortizaciones del Periodo (f)	Revaluaciones, Rectificaciones y Otros Ajustes (g)	Saldo Final del Periodo (h) $h=d+e-f+g$	Pago de Intereses del Periodo (i)	Pago de Comisiones y demás costos asociados durante el Periodo (j)
1. Deuda Pública (1=A+B)							
A. Corto Plazo (A=a1+a2+a3)							
a1) Instituciones de Crédito							
a2) Títulos y Valores							
a3) Arrendamientos Financieros							
B. Largo Plazo (B=b1+b2+b3)							
b1) Instituciones de Crédito							
b2) Títulos y Valores							
b3) Arrendamientos Financieros							
2. Otros Pasivos	6,935,916.80				7,667,791.34		
3. Total de la Deuda Pública y Otros Pasivos (3=1+2)	6,935,916.80				7,667,791.34		
4. Deuda Contingente 1 (Informativo)							
A. Deuda Contingente 1							
B. Deuda Contingente 2							
C. Deuda Contingente XX							
5. Valor de Instrumentos Bono Cupón Cero 2 (Informativo)							
A. Instrumento Bono Cupón Cero 1							
B. Instrumento Bono Cupón Cero 2							
C. Instrumento Bono Cupón Cero XX							

Se refiere a cualquier Financiamiento sin fuente o garantía de pago definida, que sea asumida de manera solidaria o subsidiaria por las Entidades Federativas con sus Municipios, organismos descentralizados y empresas de participación estatal mayoritaria y fiducicomisos, locales o municipales, y por los Municipios con sus respectivos organismos descentralizados y empresas de participación municipal mayoritaria.
 Se refiere al valor del Bono Cupón Cero que respaldó el pago de los créditos asociados al mismo (Activo).

1

2

Obligaciones a Corto Plazo (k)	Monto Contratado (l)	Plazo Pactado (m)	Tasa de Interés (n)	Comisiones y Costos Relacionados (o)	Tasa Efectiva (p)
6. Obligaciones a Corto Plazo (Informativo)					
A. Crédito 1					
B. Crédito 2					
C. Crédito XX					
Nada que informar en este apartado					

LIC. ROSA MARCELA ANGULO YOCUPICIO
 SUBDIRECTOR DE ADMINISTRACION Y FINANZAS

PROFR. JESUS MANUEL OSUNA DURAN
 RECTOR

Sistema Estatal de Evaluación
Informe Analítico de Obligaciones Diferentes de Financiamientos – LDF
Universidad Tecnológica de Etchojoa
Del 01 de Enero al 30 de Junio de 2017
(PESOS)

TRIMESTRE: SEGUNDO

Denominación de las Obligaciones Diferentes de Financiamiento (c)	Fecha del Contrato (d)	Fecha de inicio de operación del proyecto (e)	Fecha de vencimiento (f)	Monto de la inversión pactado (g)	Plazo pactado (h)	Monto promedio mensual del pago de la contraprestación (i)	Monto promedio mensual del pago de la contraprestación correspondiente al pago de inversión (j)	Monto pagado de la inversión al XX de XXXXXX de 2017 (k)	Monto pagado de la inversión actualizado al XX de XXXXXX de 2017 (l)	Saldo pendiente por pagar de la inversión al XX de XXXXXX de 2017 (m = g - l)
A. Asociaciones Público Privadas (APP's) (A=a+b+c+d) a) APP 1 b) APP 2 c) APP 3 d) APP XX										
B. Otros Instrumentos (B=a+b+c+d) a) Otro Instrumento 1 b) Otro Instrumento 2 c) Otro Instrumento 3 d) Otro Instrumento XX										
C. Total de Obligaciones Diferentes de Financiamiento (C=A+B)										

Nada que informar en este apartado



LIC. ROSA MARCELA ANGULO YOCUPICIO
SUBDIRECTOR DE ADMINISTRACION Y FINANZAS



PROF. JESUS MANUEL OSUNA DURAN
RECTOR

Sistema Estatal de Evaluación
Informe sobre Pasivos Contingentes
Universidad Tecnológica de Etchojoa
Al 30 de Junio de 2017
(PESOS)

ETCA-I-11

TRIMESTRE: SEGUNDO

A Corto Plazo

No se tiene pasivos contingentes a corto plazo

Nada que informar en este apartado


A Mediano Plazo

NO se tiene pasivos contingentes a mediano plazo

A Largo Plazo

No se tiene pasivos contingentes a largo plazo

Bajo protesta de decir verdad declaramos que los Estados Financieros y sus Notas, son razonablemente correctos y son responsabilidad del emisor


LIC. ROSA MARGELA ANGULO YOCUPICIO
SUBDIRECTOR DE ADMINISTRACION Y FINANZAS


PROFR. JESUS MANUEL OSUNA DURAN
RECTOR

Sistema Estatal de Evaluación
 Notas a los Estados Financieros
 Universidad Tecnológica de Etchojoa
 Al 30 de Junio de 2017
 (PESOS)

ETCA-I-12

TRIMESTRE: SEGUNDO 2017

I) NOTAS A LOS ESTADOS FINANCIEROS

Con el propósito de dar cumplimiento a los artículos 46 y 49 de la Ley General de Contabilidad Gubernamental, los entes públicos deberán acompañar notas a los estados financieros cuyos rubros así lo requieran teniendo presente los postulados de revelación suficiente e importancia relativa con la finalidad, que la información sea de mayor utilidad para los usuarios.

A continuación se presentan los tres tipos de notas que acompañan a los estados, a saber:

- a) Notas de desglose;
- b) Notas de memoria (cuentas de orden), y
- c) Notas de gestión administrativa

a) NOTAS DE DESGLOSE

i) Notas al Estado de Situación Financiera

Activo		
Efectivo y Equivalentes		
1.-		
CONCEPTO	2017	2016
Bancos	6,347,118.81	8,060,441.58
Totales	8,179,530.06	8,060,441.58

La Universidad al 30 de Junio del 2017, contaba con Ocho cuentas de cheques en Banco Mercantil del Norte, S.A. (Banorte)

2.- NO APLICA PARA NUESTRO ORGANISMO

Derechos a recibir efectivo y equivalentes y bienes o servicios a recibir

3.- Este rubro al 30 de Junio de 2017 y 2016 está integrado como sigue:

Derechos a recibir efectivo y equivalentes	2017	2016
CUENTAS POR COBRAR A CORTO PLAZO	73,274.50	93,477.30
DEUDORES DIVERSOS POR COBRAR A CORTO PLAZO	27,875.71	42,166.91
OTROS DERECHOS A RECIBIR EFECTIVO	36,134.60	0.00
Derechos a recibir bienes o servicios	0.00	0.00
OTROS DERECHOS A RECIBIR EFECTIVO	36,134.60	0.00
SUBSIDIO	219.86	0.00
RETENCION ISR	35,914.74	0.00
DERECHOS A RECIBIR BIENES O SERVICIOS		
Bienes Disponibles para su Transformación o Consumo (inventarios)		



4. NO APLICA PARA NUESTRO ORGANISMO

5. NO APLICA PARA NUESTRO ORGANISMO

Inversiones Financieras

6. NO APLICA PARA NUESTRO ORGANISMO

7 NO APLICA PARA NUESTRO ORGANISMO

Bienes Muebles, Inmuebles

8.-

Este rubro al 30 de Junio de 2017 y 2016 está integrado como sigue:

Bienes Muebles, Inmuebles	2017	2016
MOBILIARIO Y EQUIPO DE ADMINISTRACION	9,665,681.74	9,665,681.74
MOBILIARIO Y EQUIPO DE OFICINA	0.00	0.00
MOBILIARIO DE DIVISIÓN ACADEMICA	0.00	0.00
MOBILIARIO Y EQUIPO DE COMPUTO	0.00	0.00
MOBILIARIO Y EQUIPO EDUCACIONAL Y RECREATIVOS	342,952.54	342,952.54
EQ. Y APARATOS DE COMUNIC. Y TELECOMUNIC.	0.00	0.00
EQUIPO DE LABORATORIO	0.00	0.00
VEHICULOS Y EQUIPO DE TRANSPORTE	2,532,100.16	2,532,100.16
MAQUINARIA, OTROS EQUIPOS Y HERRAMIENTAS	652,974.51	652,974.51
OTROS BIENES INMUEBLES	22,375,388.56	22,375,388.56

CONSTRUCCION EN PROCESO EN BIENES DE DOMINIO PUBLICO	7,373.00	7,373.00
CONSTRUCCION EN PROCESO EN BIENES PROPIOS	674,999.98	0.00
(-)DEPRECIACION ACUMULADA DE BIENES MUEBLES	4,527,675.79	4,050,191.29

9 Bienes Intangibles

Bienes Intangibles		
ACTIVOS INTANGIBLES	430,416.09	430,416.09
(-)AMORTIZACION ACUMULADA DE ACTIVOS INTANGIBLES	323,067.21	299,426.87

Se analizaron las inversiones con un importe de \$ 674,999.98 las cuales el H. Consejo directivo, se presentara para aprobacion en el programa de adquisiciones del 2017 por compras con recursos de remanentes de ejercicios anteriores derivados del programa de PFC 2016 se presentara para su aprobacion en la siguiente reunion de consejo directivo .

Inmuebles y muebles: estos activos se registraron a su costo de adquisición, en concordancia con el postulado básico de valuación.

La depreciación es el importe del costo de adquisición del activo depreciable, menos su valor de deshecho, entre los años correspondientes a su vida útil o su vida económica; ésta tiene por objeto el reconocimiento del gasto mencionado; por lo tanto, dicho gasto debe estimarse con los siguientes factores: valor original registrado, valor de desecho y vida útil o económica estimada.

El incremento en el activo fijo, se encuentra debidamente autorizado por la junta directiva.

Estimaciones y Deterioros

Otros Activos

10. NO APLICA PARA NUESTRO ORGANISMO



11.- NO APLICA PARA NUESTRO ORGANISMO

Pasivo

1.-
Las cuentas por pagar al 30 de Junio de 2017 y 2016 se integran de la manera siguiente:

Pasivos	2017	2016
CUENTAS POR PAGAR A CORTO PLAZO		
PROVEEDORES POR PAGAR A CORTO PLAZO	319,064.34	206,664.00
RETENCIONES Y CONTRIBUCIONES A PAGAR A CORTO PLAZO	87,576.85	259,263.45
OTRAS CUENTAS POR PAGAR A CORTO PLAZO	7,247,500.15	0.00
SERVICIOS PERSONALES POR PAGAR A CORTO PLAZO	0.00	6,471,529.15

Fondo para servicio médico de los Trabajadores- \$ 7,247,500.15

Por acuerdo del Consejo Directivo del Instituto a partir del año 2012 se inició el Manejo del fondo para retiro de los trabajadores, se provisionan los recursos en forma mensual en cuentas por pagar corto plazo, las cuotas y aportaciones de la institución ya que los trabajadores no cuentan con servicio médico, por tal motivo se apertura una cuenta bancaria para resguardar dichos recursos.

Retribuciones y Contribuciones Por Pagar A Corto Plazo	2017	2016
ISR Retenido a Empleados	83,749.95	255,651.35
Retenciones ISR 10% Servicios Profesionales	3,826.90	3,612.10

2.-
Al 30 de Junio de 2017 y 2016 se integran de la manera siguiente:

Fondos y Bienes de Terceros en Garantía y/o Administración a Corto Plazo	2017	2016
FONDOS EN ADMINISTRACION A CORTO PLAZO	13,650.00	2,460.00

ANEXO

Momentos contables de egresos

	2017
GASTO COMPROMETIDO	14,503,371.01
GASTO DEVENGADO	7,413,032.56
GASTO EJERCIDO	7,300,632.22
GASTO PAGADO	7,300,632.22

3.- NO APLICA PARA NUESTRO ORGANISMO

II) Notas al Estado de Actividades

Ingresos de Gestión

	2017	2016
1.-		
RECURSOS		
FEDERAL	4,070,349.00	8,554,636.79
ESTATAL	1,559,593.72	4,405,913.20
INGRESOS PROPIOS	1,141,889.69	1,588,437.80

ANEXO

MOMENTOS CONTABLES DEL INGRESOS

INGRESO ESTIMADO		13,442,801
INGRESO MODIFICADO		13,559,146
INGRESO DEVENGADO		6,771,832
INGRESO RECAUDADO		6,771,832

2.- Otros Ingresos

Otros ingresos	2017	2016
OTROS INGRESOS	116,344.69	2,510,984.30
RENDIMIENTOS BANCARIOS	116,344.69	138,232.69
REMANENTES	0.00	145,172.61
ASIGNACION PROGRAMA PROFOCIE 2015	0	350,464.00
ASIGNACION PROGRAMA PFC 2016	0	1,599,572.00
ASIGNACION PROGRAMA PRODEM	0	277,543.00

En el mes de Septiembre del 2016 se recibió recursos Federales del programa PRODEM la cantidad de \$ 277,543.00 de los cuales se ejercieron \$ 54,360.00 quedando pendientes de ejercer la cantidad de \$ 223,183.00

En el mes de Noviembre del 2016 se recibió recursos Federales del programa PFCE 2016 la cantidad de \$ 1,599,572.00 los cuales se ejercieron a Marzo la cantidad de \$ 703,034.98 que estan pendientes de ejercer \$ 896,537.02

REMANENTES DEL EJERCICIO 2017 POR UN MONTO DE \$ 703,034.98

Incremento en la competitividad academica de los PE de TSU y LIC, adquisicion sw equipamiento para la carrera de Agricultura Sustentable y Protegida construccion de casa sombra.		674,999.98
Incremento por la capacitacion a los docentes de la carrera de Tecnologias de la informacion y comunicaci3n.		28,035.00
Proyecto integral para el fortalecimiento de la calidad y competitividad educativa de la Universidad, capacitar a los profesores en diplomado en aprendizaje orientado a proyectos.		95,550.05
Proyecto integral para el fortalecimiento de la calidad y competitividad educativa de la Universidad, capacitar a los profesores en curso de tecnicas y sistemas de rescate vertical.		4640
Proyecto integral para el fortalecimiento de la calidad y competitividad educativa de la Universidad e impulsar la acreditacion de 2 PE por CIEES para evaluar la carrera de TSU en paramedico		70,000
Proyecto integral para el fortalecimiento de la calidad y competitividad educativa de la Universidad e impulsar la acreditacion de 2 PE por CIEES para evaluar la carrera de TSU procesos alimentarios		70,000




Gastos y Otras Pérdidas:

1.-

GASTOS REPRESENTATIVOS

CONSTRUCCION DE CASA SOMBRA

674,999.98 incremento en la competitividad academica de los PE de TSU y LIC, adquisicion de equipamiento para la carrera de Agricultura Sustentable y Protegida construccion de casa sombra.

Capacitacion

28,035.00 incremento por la capacitacion a los docentes de la carrera de Tecnologias de la informacion y comunicacion.

96,550.05 proyecto integral para el fortalecimiento de la calidad y competitividad educativa de la Universidad, capacitar a los profesores en diplomado en aprendizaje orientado a proyectos.

4,640.00 proyecto integral para el fortalecimiento de la calidad y competitividad educativa de la Universidad, capacitar a los profesores en curso de tecnicas y sistemas de rescate vertical.

70,000.00 proyecto integral para el fortalecimiento de la calidad y competitividad educativa de la Universidad e impulsar la acreditacion de 2 PE por CIEES para evaluar la carrera de TSU en paramedico

70,000.00 proyecto integral para el fortalecimiento de la calidad y competitividad educativa de la Universidad e impulsar la acreditacion de 2 PE por CIEES para evaluar la carrera de TSU procesos alimentarios

III) Notas al Estado de Variación en la Hacienda Pública

2.-

Este rubro al 30 de Junio de 2017 y 2016 se integra de la manera siguiente:

CONCEPTO	2017	2016
Patrimonio adquirido	4,522,570.92	4,522,570.92
Patrimonio donado	24,830,357.51	24,830,357.51
Total	29,352,928.43	29,352,928.43

En Junio del 2017 se modificó el remanente acumulado como sigue:

CONCEPTO	total
Saldo al 31 de diciembre de 2016	312,782.87
Más: Remanente neto del año 2016	3,283,749.82
Subtotal	3,596,532.69
Más: Ajustes a resultados de años anteriores:	
Provisión de gastos y activos de 2017	-1,969.00
Saldo al 30 de Junio de 2017	3,594,563.69

El ajuste a resultados de ejercicios anteriores se presentara para su autorizacion en la siguiente reunion de consejo directivo.

IV)

Notas al Estado de Flujos de Efectivo

Efectivo y equivalentes

1. El análisis de los saldos inicial y final que figuran en la última parte del Estado de Flujo de Efectivo en la cuenta de efectivo y equivalentes es como sigue:



(MENOS)

2. Egresos Presupuestarios no contables

675,000

Mobiliario y equipo de administración

0

3. Gastos contables no presupuestarios	501,125
Estimaciones, depreciaciones, deterioros, obsolescencia y amortizaciones	
	501,125
Otros Gastos Contables No Presupuestales	0
4. Total de Gasto Contable	7,239,157

b) NOTAS DE MEMORIA (Cuentas de Orden)

Las cuentas de orden se utilizan para registrar movimientos de valores que no afecten o modifiquen el balance del ente contable, sin embargo, su incorporación en libros es necesaria con fines de recordatorio contable, de control y en general sobre los aspectos administrativos, o bien, para consignar sus derechos o responsabilidades contingentes que puedan, o no, presentarse en el futuro.

Las cuentas que se manejan para efectos de estas Notas son las siguientes:

Cuentas de Orden Contables y Presupuestarias:

Presupuestarias:

Cuentas de Orden Contables y Presupuestarias	Deudoras	Acreedoras
Presupuesto modificado ejercicio 2017		14,503,371
Presupuesto pendiente de ejercer 2017	7,202,739	
Presupuesto Devengado de ejercicio 2017	7,413,033	
Presupuesto pagado ejercicio 2017	7,300,632	
Presupuesto de Ingresos modificado 2017		13,559,146
Presupuesto pendiente de radicar ejercicio 2017	6,787,314	
Presupuesto recaudado ejercicio 2017	6,771,832	
Prov. adeudo gobierno del estado ejercicio 2010	3,913,021.00	
Adeudo Gob. Del estado pendiente de cobrar		3,913,021.00
Prov. adeudo gobierno del estado ejercicio 2011	2,465,792.00	
Adeudo Gob. Del estado pendiente de cobrar		2,465,792.00
Prov. adeudo gobierno del estado ejercicio 2012	5,041,339.00	
Adeudo Gob. Del estado pendiente de cobrar		5,041,339.00
Prov. adeudo gobierno del estado ejercicio 2013	4,812,754.00	
Adeudo Gob. Del estado pendiente de cobrar		4,812,754.00
Prov. adeudo gobierno del estado ejercicio 2014	5,770,204.00	
Adeudo Gob. Del estado pendiente de cobrar		5,770,204.00
Prov. adeudo gobierno del estado ejercicio 2015	5,156,755.85	
Adeudo Gob. Del estado pendiente de cobrar		5,156,755.85
Prov. adeudo gobierno del estado ejercicio 2016	4,148,723.59	
Adeudo Gob. Del estado pendiente de cobrar		4,148,723.59

c) NOTAS DE GESTIÓN ADMINISTRATIVA

1. Introducción

Los Estados Financieros de los entes públicos, proveen de información financiera a los principales usuarios de la misma, al Congreso y a los ciudadanos.

El objetivo del presente documento es la revelación del contexto y de los aspectos económicos-financieros más relevantes que influyeron en las decisiones del periodo, y que deberán ser considerados en la elaboración de los estados financieros para la mayor comprensión de los mismos y sus particularidades.

De esta manera, se informa y explica la respuesta del gobierno a las condiciones relacionadas con la información financiera de cada periodo de gestión; además, de exponer aquellas políticas que podrían afectar la toma de decisiones en periodos posteriores.

La Institución durante el periodo del 2017 administro los recursos con estricto apego a los lineamientos establecidos y a las políticas presupuestales, concientizando en todo momento al personal en la aplicación de la disciplina de austeridad.

2. Panorama Económico y Financiero

En lo que se refiere al entorno en el cual se han desarrollado las operaciones de la Universidad Tecnológica de Etchojoa, se presentan bajo la expectativa de mejores condiciones económicas por parte de los apoyos que recibe de los Gobiernos del Estado y Gobierno Federal, que de cierta manera incide en las actividades de la Universidad; no obstante, son tiempos difíciles se han buscado otro tipo de apoyos federales empatándolos con los recursos propios, además de los recursos ministrados por parte de las instancias gubernamentales; en cuanto a los recursos de origen Estatal, no han sido recibidos con oportunidad.

Lo anterior, implica realizar un esfuerzo en la aplicación de los recursos, aunado a las medidas y condiciones de austeridad y de racionalidad. Sin embargo, la Institución ha crecido en su cobertura educativa y tal esfuerzo ha sido con los mismos recursos presupuestales.

3 Autorización e Historia

a) Fecha de creación del ente.

La Universidad Tecnológica de Etchojoa (en adelante La Universidad) fue creada el 14 de diciembre del 2010 como un Organismo Público Descentralizado de la Administración Pública Paraestatal, con personalidad jurídica y patrimonio propios, siendo sus objetivos los siguientes:

b) No hubo cambios en la estructura organizacional.

4. Organización y Objeto Social

a) Objeto social.

Formar profesionales, profesores e investigadores aptos para la aplicación y generación de conocimientos y la solución creativa de los problemas, con un sentido de innovación en la incorporación de avances científicos y tecnológicos de acuerdo a los requerimientos del desarrollo económico y social de la Región, del Estado y del País.

Ofrecer programas de continuidad de estudio para los egresados de nivel Técnico Superior Universitario, que les permita alcanzar los niveles académicos de licenciatura y postgrado con base en los requisitos y el modelo académico aprobado.

Realizar investigaciones científicas y tecnológicas que permitan el avance del conocimiento, el desarrollo de la enseñanza tecnológica y el mejor aprovechamiento social de los recursos naturales y materiales.

Realizar investigación científica y tecnológica que se traduzca en aportaciones concretas que contribuyan al mejoramiento y eficiencia de la producción industrial y de servicios y una mejor calidad de vida en la comunidad.

Colaborar con los Sectores Públicos, Privados y Sociales para lograr una consolidación del desarrollo tecnológico y social de la comunidad.

Promover la cultura nacional y universal, especialmente la de carácter tecnológico

b) Principal actividad.

Escuela de Educación Superior

C.-Ejercicio fiscal 2014

d).- Régimen jurídico.

Es un Organismo Estatal descentralizado

•Constitución Política de los Estados Unidos Mexicanos.

•Ley General de Contabilidad Gubernamental.

•Constitución Política del Estado Libre y Soberano de Sonora.

•Ley Orgánica del Poder Ejecutivo del Estado de Sonora.

•Ley No. 38 del Instituto de Seguridad y Servicios Sociales de los Trabajadores del Estado de Sonora.

- Ley No. 40 de Planeación del Estado de Sonora.
- Ley No. 54 de Responsabilidades de los Servidores Públicos del Estado y de los Municipios.
- Ley No. 113 del Presupuesto de Egresos, Contabilidad Gubernamental y Gasto Público Estatal.
- Ley No. 6 de Adquisiciones, Arrendamientos y Prestación de Servicios Relacionados con Bienes Muebles de la Administración Pública Estatal.
- Ley No. 156, de Acceso a la Información Pública del Estado de Sonora.
- Reglamento de la Ley del Presupuesto de Egresos, Contabilidad Gubernamental y Gasto Público Estatal.

e).-Consideraciones fiscales del ente: revelar el tipo de contribuciones que esté obligado a pagar o retener.

El ente se encuentra dado de alta ante la Servicio de Administración Tributaria con la actividad económica Escuelas de educación superior perteneciente al Sector Público

Bajo el régimen de Personas Morales con fines no lucrativos

Las contribuciones a los que está obligado son las siguientes:

Entero de retenciones mensuales de ISR por Sueldos y Salarios

Entero de retenciones de ISR por servicios profesionales

Declaración informativa mensual de operaciones con terceros

f).-Estructura organizacional básica.

Rectoría, Subdirección de Administración y Finanzas, Subdirección de Vinculación, Departamento de División Académica, Departamento de Servicios Escolares y Departamento de Planeación y Evaluación

Los órganos de Gobierno son los siguientes:

La Junta Directiva

.El Director General

Los Sub-Directores

Los Jefes de Departamento

La Junta Directiva como máxima autoridad del Instituto se integra de la siguiente forma: Dos representantes del Gobierno del Estado siendo uno de ellos el Secretario de Educación y Cultura.

Dos representantes del Gobierno Federal quienes serán designados por el Secretario de Educación Pública.

Un representante del Gobierno Municipal.

Dos representantes del sector productivo que participen en el financiamiento del Instituto, a través de un Patronato constituido para apoyar la operación del mismo.

El Órgano de Vigilancia del Instituto está a cargo de un Comisario Público el cual es nombrado directamente por la Secretaria de la Contraloría del Gobierno del Estado.

g).-Fideicomisos, mandatos y análogos de los cuales es fideicomitente o fideicomisario.

No aplica.

5. Bases de Preparación de los Estados Financieros

a) El Ente ha observado la normatividad emitida por el CONAC y las disposiciones legales aplicables.

b) Los estados financieros del Ente se han preparado sobre la base de valor histórico, de acuerdo con los Principios Básicos de Contabilidad Gubernamental.

Valores de inmediata realización -



- c) Postulados básicos.
- 1) SUSTANCIA ECONOMICA
 - 2) ENTES PUBLICOS
 - 3) EXISTENCIA PERMANENTE
 - 4) REVELACION SUFICIENTE
 - 5) IMPORTANCIA RELATIVA
 - 6) REGISTRO E INTEGRACION PRESUPUESTARIA
 - 7) CONSOLIDACION DE LA INFORMACION FINANCIERA
 - 8) DEVENGO CONTABLE
 - 9) VALUACION
 - 10) DUALIDAD ECONOMICA
 - 11) CONSISTENCIA
- 1) SUSTANCIA ECONOMICA
 - 2) ENTES PUBLICOS
 - 3) EXISTENCIA PERMANENTE
 - 4) REVELACION SUFICIENTE
 - 5) IMPORTANCIA RELATIVA

6. Políticas de Contabilidad Significativas

a).-No se han actualizado los valores de los activos, debido a que el ente es de reciente creación y para todos los activos se sigue considerando su valor histórico de adquisición.

b).-No aplica

c).-No aplica

d).-No aplica

f).- Se ha provisionado el pago de servicio médico y pensiones esperando se autorice por medio del gobierno del estado la firma con ISSSTE

g) No aplica

7. Posición en Moneda Extranjera y Protección por Riesgo Cambiario

NO APLICA

8. Reporte Analítico del Activo

a) Vida útil o porcentajes de depreciación

TIPO DE BIEN	CLAVE	% DEPRECIACIÓN.	NOMBRE DE LA CUENTA
1241	MOBILIARIO Y EQ. DE ADMON.		
51101	10%		Muebles de Oficina y Estantería
51501	20%, 25%, 30%, 50%, 100%		Equipo de Cómputo y Tecnología de la Información
56501	10%, 20%		Equipo de Comunicación y Telecomunicación

58901	10%	Otros Bienes Inmuebles
1242	MOBILIARIO Y EQ. EDUCACIONAL Y RECREATIVO	
52901	20%	Otro Mobiliario y Equipo Educacional y Recreativo
52301	50%	Cámaras Fotográficas y de Video
52101	10%, 20%	Equipo y Aparatos Audiovisuales
51902	5%, 10%, 20%, 25%	Mobiliario y Equipo para Escuelas y Laboratorio
1245	SOFTWARE	
59101	25%, 50%, 100%	Software
1246	MAQUINARIA Y OTROS EQUIPOS	
56701	10%, 20%	Herramientas
56101	10%	Maquinaria y Equipo Agropecuario

b) NO APLICA

c) Importe de los gastos capitalizados en el ejercicio, tanto financieros como de investigación y desarrollo.

d) NO APLICA

e) NO APLICA

f) NO APLICA

g) NO APLICA

Este rubro al 30 de Junio de 2017 se integra de la manera siguiente:

Concepto	Saldo inicial	cargos del periodo	abonos del periodo	saldo final	variacion del periodo
ACTIVO	39,889,378	12,512,684	12,254,103	40,147,958	258,581
Activo Circulante	8,232,109	11,837,684	11,752,979	8,316,815	84,706
Efectivo y Equivalentes	8,060,442	11,501,464	11,382,375	8,179,530	119,088
Derechos a Recibir Efectivo o Equivalentes	171,668	301,523	335,906	137,285	-34,383
Derechos a Recibir bienes o Servicios	0	34,697	34,697	0	0
Activo No Circulante	31,657,268	675,000	501,125	31,831,144	173,875
Bienes Inmuebles, Infraestructura y Construcciones en Proceso	22,382,762	675,000	0	23,057,762	675,000
Bienes Muebles	13,193,709	0	0	13,193,709	0
Activos Intangibles	430,416	0	0	430,416	0
Depreciación, Deterioro y Amortización Acumulada de Bienes	-4,349,618	0	501,125	-4,850,743	-501,125
NO APLICA					

9. Fideicomisos, Mandatos y Análogos

NO APLICA

10. Reporte de la Recaudación

Este rubro al 30 de Junio de 2017 se integra de la manera siguiente:

Tipo de Ingreso	Importe
Ingresos Propios	1,025,545
Estatales	1,559,594
Federales	4,070,349
Otros Ingresos	116,345
Total	6,771,832

11. Información sobre la Deuda y el Reporte Analítico de la Deuda

a) No aplica

12. Calificaciones otorgadas

No aplica.

13 Proceso de Mejora

La Institución durante el periodo del 2017 administro los recursos con estricto apego a los lineamientos establecidos y a las políticas presupuestales, concientizando en todo momento al personal en la aplicación de la disciplina de austeridad.

a) Medidas de desempeño financiero, metas y alcance.

Se ejercieron obras en proceso en el 2015 debido a la aportación de la construcción doble de autobuses en acceso universidad tecnológica de Etchojoa, sonora \$ 7,373.00 con el fondo de contingencia autorizados por el consejo.

Se ejercieron obras en proceso en este periodo un anticipo por el incremento en la competitividad académica de los PE de TSU y LIC, adquisición equipamiento para la carrera de Agricultura Sustentable y Protegida construcción de casa sombra \$ 674,999.98 derivada del programa PFCE 2016.

Se hizo el registro del activo, con base en las reglas específicas de registro y valoración del patrimonio y parámetros de estimación de vida útil de acuerdo a la ley general de contabilidad gubernamental.

En el 2017 fueron radicados subsidios de la federación para gastos de operación y servicios personales correspondientes al periodo de enero a Junio por un monto de \$ 4,070,349.00 y por parte del estado la cantidad de \$ 1,559,593.72

Durante el periodo a Junio se invirtieron recursos derivados del fondo de seguridad social obteniendo rendimientos bancarios por un monto de \$ 116,344.69

Se registraron por observación del auditor externo los convenios de los adeudos de los alumnos por concepto de colegiatura en los 2014 por un importe de \$ 27,100.00. Y en el 2015 se registraron en la Cuentas por Cobrar a Corto Plazo los convenios de pagos de colegiatura y titulación de los alumnos por un monto de \$ 108,570.70. En este periodo de enero a diciembre del 2016 se cuenta con convenio por concepto de reinscripción por un monto de 39,153.80, se registro muy poca recaudación derivada de los convenios realizados por los alumnos contando con un total por recaudar de \$ 73,274.50 ya que se incluyen los convenio por titulación, en este periodo aumento la recaudacion de los convenio.

Durante el ejercicio 2016 se obtuvieron ahorros por \$ 800,180.06 1.- debido a que se radicaron recursos federales del proyecto (PFCE) 2016 por un monto de \$ 1,599,572.00 en Septiembre del 2016 se recibio recurso del programa PRODEM por la cantidad de \$ 277,543.00 del cual se ejerció una parte del proyecto por un importe \$ 54,360.00 quedando pendientes de ejercer \$ 223,183.00. Se ejercieron recursos del servicio medico.



En el mes de Septiembre del 2016 se recibió recursos Federales del programa PRODEM la cantidad de \$ 277,543.00 de los cuales se ejercieron \$ 54,360.00 quedando pendientes de ejercer la cantidad \$ 223,183.00.

En el mes de Noviembre del 2016 se recibió recursos Federales del programa PFCE 2016 la cantidad de \$ 1,599,572.00 los cuales se ejercieron por la cantidad de \$ 944,225.03 que están pendientes de ejercer \$ 655,346.97

Recomendaciones para la elaboración de los Informes Trimestrales 2015 de las Entidades Paraestatales

COMENTARIOS GENERALES

1. Se propone que los acuerdos a los que se llegue, sean validados por el Comité Estatal de Armonización Contable.

sus respectivas entidades paraestatales, será la unidad administrativa o instancia competente en materia de contabilidad gubernamental quien dará la supletoriedad al MCCG y la normatividad que de éste se derive será:

- a) La Normatividad emitida por las unidades administrativas o instancias competentes en materia de Contabilidad Gubernamental.
- b) Las Normas Internacionales de Contabilidad para el Sector Público (NICSP) emitidas por la Junta de Normas Internacionales de Contabilidad del Sector Público.
- c) Las Normas de Información Financiera del Consejo Mexicano para la Investigación y Desarrollo de Normas de Información Financiera (CINIF).

3. Respecto al criterio adoptado para la "Comparabilidad" en lo que se refiera a los Informes Trimestrales, se adoptó lo establecido en la Norma Contable Nacional NIF-B9 denominada "Información Financiera a Fechas Intermedias", quedando para el Estado de Situación Financiera, para el Estado de Actividades y el Estado de Flujo de Efectivo, como lo establece el Párrafo 43 de NIF-B9 denominada "Información Financiera a Fechas Intermedias".

I. INFORMACION CONTABLE

a) ETCA I-01 "Estado de Situación Financiera". Siempre deberá compararse contra el mes de diciembre del año anterior, por tratarse de un estado a una fecha determinada. Ejemplo:

Periodo Actual	Periodo Anterior
Marzo de 2015	dic-14
Junio de 2015	dic-14
Septiembre de 2015	dic-14
dic-15	dic-14

b) ETCA I-01-A "Estado de Actividades". El periodo intermedio se presenta acumulado desde la fecha de inicio del periodo contable anual en curso hasta la fecha de cierre del periodo intermedio que se informa. De tal forma, para efectos de comparabilidad, tendrá que considerarse el periodo equivalente del año inmediato anterior. Ejemplo:

Periodo Actual	Periodo Anterior
Enero a Marzo de 2015	Enero a Marzo de 2014
Enero a Junio de 2015	Enero a Junio de 2014
Enero a Septiembre de 2015	Enero a Septiembre de 2014
Enero a Diciembre de 2015	Enero a Diciembre de 2014

Considerar en la Guía para la Elaboración de Informes Trimestrales, la siguiente apreciación:

Omitir:

Segundo párrafo: el importe que se muestra en cada uno de los rubros que componen la Hacienda Pública/Patrimonio debe que ser el mismo que el que se refleje en el Estado de Variaciones de la Hacienda Pública/Patrimonio del mismo periodo.

Tercer párrafo: Los saldos de cada uno de los rubros del activo deben ser los mismos que los que se muestran en el Estado Analítico del Activo.

Cuarto párrafo: Los saldos de cada uno de los rubros del Pasivo deben ser los mismos que los que se muestran en el Estado Analítico de la Deuda y Otros Pasivos.

El segundo, tercero y cuarto párrafo, hacen referencia a cuentas de activo, pasivo y patrimonio, las cuales no corresponden a cuentas del Estado de Actividades, por lo tanto omitir.

Sustituir por:

El importe que muestra cada uno de los rubros que componen los Ingresos de Gestión y Participaciones, Aportaciones, Transferencias, Asignaciones, Subsidios y Otras Ayudas, deben de ser los mismos que se reflejen en el Estado Analítico de Ingresos, en la columna de Ingreso Devengado.

El importe que muestra cada uno de los rubros de Gastos de Funcionamiento y de Transferencias, Asignaciones, Subsidios y Otras Ayudas, deberá de coincidir con los que se reflejen en el Estado Analítico del Ejercicio del Presupuesto de Egresos, en la columna de Egreso Devengado.

c) ETCA-I-01-B "Flujo de Efectivo". El periodo intermedio se presenta acumulado desde la fecha de inicio del periodo contable anual en curso hasta la fecha de cierre del periodo intermedio que se informa. Ejemplo:

Periodo Actual	Periodo Anterior
Enero a Marzo de 2015	Enero a Marzo de 2014
Enero a Junio de 2015	Enero a Junio de 2014
Enero a Septiembre de 2015	Enero a Septiembre de 2014
Enero a Diciembre de 2015	Enero a Diciembre de 2014

Este estado financiero deberá elaborarse en base al flujo de efectivo y no en base al devengado, de tal manera que el Efectivo y Equivalente al Final del Ejercicio debe coincidir con el del Estado de Situación Financiera.

No se esta considerando en la conciliacion contable el activo registrado por reclasificacion según instrucciones del ISAF, en el informe de fiscalizacion de la primera revision a los informes trimestrales del 2015 por la cantidad de \$ 38,790.24

concepto	cuenta de activo	importe	partida	recurso
1 RB2011UAIAS-RM,600MHZ de procesador 128M DE RAM,5 PUERTOS 10/100/1000, LICENCIA NIVEL 5	124-10-02-51501-0058	4,327.59	51501	PROFOCIE 2014-2015
1 CCR1016-12G, PROCESADOR DE 16 NUCLEOS DE 1.2GHZ. CADA UNO, 2 X 1G DE MEMORIA, 12 PUERTOS 10/100/1000 LICENCIA NIVEL 6	124-10-03-51501-0059	17,000.00	51501	PROFOCIE 2014-2015
1 GABINETE 1X80X30IP65 C/CLAVE ARGOS	124-10-03-51501-0060	3,828.00	51501	PROFOCIE 2014-2015
2 NO-BREAK R-SMART 1010,1000	124-10-03-51501-0061	3,300.01	51501	PROFOCIE 2014-2015
INSTALADOR DE TARJETA Y CONFIGURACION DE CONMUTADOR	124-10-00-59101-0017	4,744.40	59101	PROFOCIE 2014-2015
1 SAMSUNG LTE SM-G9251 GA S6 EDGE 32GB VDE	124-60-05-56501-0006	5,590.24	56501	gasto corriente

14. Información por Segmentos

NO APLICA

15. Eventos Posteriores al Cierre

Se provisionan los recursos en forma mensual en cuentas por pagar de las cuotas y aportaciones de la institución ya que los trabajadores no cuentan con servicio médico, por tal motivo se apertura una cuenta bancaria para resguardar dichos recursos, de los cuales la aportacion de Agosto a Diciembre por un monto de \$ 679,845.45 pendientes de realizar la transferencia bancarias por no contar con suficiencia económica ya que no han se recibido los recursos estatales presupuestados para este fin y del recurso recibido se empezo a cubrir el pago de la nomina al personal deribada del aumento por incremento de la matricula de la apertura de una nueva carrera Administracion y Evaluacion de Proyectos , ingenierias de agricultura sustentable, tics y lic. en proteccion civil mismos que se pedira autorizacion en la siguiente reunion de consejo directivo.

Se provisionan los recursos en forma mensual en cuentas por pagar de las cuotas y aportaciones de la institución ya que los trabajadores no cuentan con servicio médico, por tal motivo se apertura una cuenta bancaria para resguardar dichos recursos, de los cuales la aportación de enero a Junio por un monto de \$ 775,902.69 pendientes de realizar la transferencia bancarias por no contar con suficiencia económica ya que no han se recibido los recursos estatales y Federales presupuestados para este fin.

Se recibieron 22 observaciones del ISAF correspondientes al primer, segundo, tercer y cuarto trimestres del 2015, de la revisión de la Cuenta Pública del 2015 y 2 del auditor externo del ejercicio del 2014, de las cuales se solventaron 21 y 1 están en proceso de solventación derivada del servicio médico de los trabajadores que se han realizado las gestiones pertinentes por parte del personal de la institución y por causas ajenas no se ha podido concluir con el proceso de inscripción de los trabajadores ante el ISSSTE.

No se recibieron observaciones del ISAF correspondientes al primer, segundo, tercer, cuarto trimestres del 2016 y de la revisión de la Cuenta Pública del 2016.

La Contraloría autorizó al despacho Varela para que se haga cargo de la auditoría a los estados financieros del 2016 y a la matrícula los cuales ya fueron entregados resultados.

Se dio continuidad al trámite correspondiente a la regularización de la parcela escolar donde está situada La Universidad Tecnológica de Etchojoa, donde se retomó la continuidad a la gestión ante las oficinas centrales del registro agrario nacional. Donde se encontró por asuntos ajenos a la Universidad una confusión con el número de solicitud 26140002577 número de dicho trámite realizado ante la institución correspondiente, donde se encontró que existía un problema con el sistema electrónico que imposibilitaba al RAM delegación Sonora saber el estatus de dicho trámite.


Para lo cual dicho problema ya se encuentra solucionado por la gestión de personal de la Universidad echas ante el RAN. Por lo que ya se empezará con el trámite para que los títulos de propiedad estén a nombre de la Universidad Tecnológica de Etchojoa.


16. Partes Relacionadas

No existen partes relacionadas que pudieran ejercer influencia significativa sobre la toma de decisiones financieras y operativas.

17. Responsabilidad Sobre la Presentación Razonable de la Información Contable

"Bajo protesta de decir verdad declaramos que los Estados Financieros y sus notas, son razonablemente correctos y son responsabilidad del emisor".


LIC. ROSA MARCELA ANGULO YOCUPICIO
SUBDIRECTOR DE ADMINISTRACION Y FINANZAS


PROFR. JESUS MANUEL OSUNA DURAN
RECTOR DE LA UNIVERSIDAD

(PESOS)

TRIMESTRE: SEGUNDO

Rubros de los Ingresos	Ingresos Estimado Original Anual (1)	Ampliaciones y Reducciones (+ ó -) (2)	Ingresos Modificado Anual (3= 1 +2)	Ingresos Devengado Acumulado (4)	Ingresos Recaudado Acumulado (5)	Diferencia (6= 5 - 1)
Impuestos			0			0
Cuotas y Aportaciones de Seguridad Social	0	0	0	0	0	0
Contribuciones de Mejoras			0			0
Derechos			0			0
Productos	0	0	0	0	0	0
Corriente			0			0
Capital			0			0
Aprovechamientos	0	0	0	0	0	0
Corriente			0			0
Capital			0			0
Ingresos por Ventas de Bienes y Servicios	1,443,500	116,345	1,559,845	1,141,890	1,141,890	-301,610
Participaciones y Aportaciones	0		0			0
Transferencias, Asignaciones, Subsidios y Otras Ayudas FEDERALES	8,564,637	0	8,564,637	4,070,349	4,070,349	-4,484,288
Transferencias, Asignaciones, Subsidios y Otras Ayudas ESTATALES	3,444,665		3,444,665	1,569,594	1,569,594	-1,885,071
Ingresos Derivados de Financiamientos			0			0
Total	13,442,801	116,345	13,559,146	6,771,832	6,771,832	-6,670,969
					Ingresos Excedentes 1	

Estado Analítico de Ingresos
 Universidad Tecnológica de Etchojoa
 Del 01 de Enero al 30 de Junio de 2017

TRIMESTRE: SEGUNDO

(PESOS)

Estado Analítico de Ingresos	Ingresos Original Anual (1)	Ampliaciones y Reducciones (+ ó -) (2)	Ingresos Modificado Anual (3= 1+2)	Ingresos Devengado Acumulado (4)	Ingresos Recaudado Acumulado (5)	Diferencia (6= 5 - 1)
Por Fuente de Financiamiento						
Ingresos del Gobierno	0	0	0	0	0	0
Impuestos	0	0	0	0	0	0
Contribuciones de Mejoras	0	0	0	0	0	0
Derechos	0	0	0	0	0	0
Productos	0	0	0	0	0	0
Corriente	0	0	0	0	0	0
Capital	0	0	0	0	0	0
Aprovechamientos	0	0	0	0	0	0
Corriente	0	0	0	0	0	0
Capital	0	0	0	0	0	0
Participaciones y Aportaciones	0	0	0	0	0	0
Transferencias, Asignaciones, Subsidios y Otras Ayudas	0	0	0	0	0	0
Ingresos de Organismos y Empresas	13,442,801	116,345	13,559,146	6,771,832	6,771,832	-6,670,969
Cuotas y aportaciones de Seguridad Social	0	0	0	0	0	0
Ingresos por ventas de Bienes y Servicios	1,443,500	116,345	1,559,845	1,141,890	1,141,890	-301,610
Transferencias, Asignaciones, Subsidios y Otras Ayudas, FEDERALES	8,554,637	0	8,554,637	4,070,349	4,070,349	-4,484,288
Transferencias, Asignaciones, Subsidios y Otras Ayudas, ESTATALES	3,444,665	0	3,444,665	1,559,594	1,559,594	-1,885,071
Ingresos derivados de Financiamiento	0	0	0	0	0	0
Ingresos Derivados de Financiamientos	0	0	0	0	0	0
Total	13,442,801	116,345	13,559,146	6,771,832	6,771,832	-6,670,969
					Ingresos Excedentes 1	

LIC. ROSA MARCELA ANGULO YOCUPICIO
 SUBDIRECTOR DE ADMINISTRACION Y FINANZAS

PROFR. JESUS MANUEL OSUNA DURAN
 RECTOR

Sistema Estatal de Evaluación
Estado Analítico de Ingresos Detallado – LDF
Universidad Tecnológica de Etchojoa
Del 01 de Enero al 30 de Junio de 2017

ETCA-II-02

TRIMESTRE: SEGUNDO

(PESOS)

Concepto (c)	Ingreso					Diferencia (e)
	Estimado (d)	Ampliaciones/ (Reducciones)	Modificado	Devengado	Recaudado	
Ingresos de Libre Disposición						
A. Impuestos	-	-	-	-	-	-
B. Cuotas y Aportaciones de Seguridad Social	-	-	-	-	-	-
C. Contribuciones de Mejoras	-	-	-	-	-	-
D. Derechos	-	-	-	-	-	-
E. Productos	-	-	-	-	-	-
F. Aprovechamientos	-	-	-	-	-	-
G. Ingresos por Ventas de Bienes y Servicios	-	-	-	-	-	-
H. Participaciones	1,443,500	116,344.69	1,559,844.69	1,147,889.69	1,141,889.69	301,610.31
(H=h1+h2+h3+h4+h5+h6+h7+h8+h9+h10+h11)						
h1) Fondo General de Participaciones	-	-	-	-	-	-
h2) Fondo de Fomento Municipal	-	-	-	-	-	-
h3) Fondo de Fiscalización y Recaudación	-	-	-	-	-	-
h4) Fondo de Compensación	-	-	-	-	-	-
h5) Fondo de Extracción de Hidrocarburos	-	-	-	-	-	-
h6) Impuesto Especial Sobre Producción y Servicios	-	-	-	-	-	-
h7) 0.136% de la Recaudación Federal Participable	-	-	-	-	-	-
h8) 3.17% Sobre Extracción de Petróleo	-	-	-	-	-	-
h9) Gasolinas y Diésel	-	-	-	-	-	-
h10) Fondo del Impuesto Sobre la Renta	-	-	-	-	-	-
h11) Fondo de Estabilización de los Ingresos de las Entidades Federativas	-	-	-	-	-	-
I. Incentivos Derivados de la Colaboración Fiscal (I=i1+i2+i3+i4+i5)	-	-	-	-	-	-
i1) Tenencia o Uso de Vehículos	-	-	-	-	-	-
i2) Fondo de Compensación ISAN	-	-	-	-	-	-
i3) Impuesto Sobre Automóviles Nuevos	-	-	-	-	-	-

Concepto (c)	Ingreso					Diferencia (e)
	Estimado (d)	Ampliaciones/ (Reducciones)	Modificado	Devengado	Recaudado	
(4) Fondo de Compensación de Repesos-Intermedios	-	-	-	-	-	-
(5) Otros Incentivos Económicos	-	-	-	-	-	-
J. Transferencias	11,999,301.29	-	11,999,301.29	5,629,942.72	5,629,942.72	6,369,358.57
K. Convenios	-	-	-	-	-	-
(K1) Otros Convenios y Subsidios	-	-	-	-	-	-
L. Otros Ingresos de Libre Disposición (L=I1+I2)	-	-	-	-	-	-
(I1) Participaciones en Ingresos Locales	-	-	-	-	-	-
(I2) Otros Ingresos de Libre Disposición	-	-	-	-	-	-
L Total de Ingresos de Libre Disposición	13,442,801.29	116,344.69	13,559,145.98	6,771,832.41	6,771,832.41	6,670,968.88
(P=A+B+C+D+E+F+G+H+I+J+K+L)						
Ingresos Excedentes de Ingresos de Libre Disposición						
Transferencias Federales Etiquetadas						
A. Aportaciones (A=a1+a2+a3+a4+a5+a6+a7+a8)	-	-	-	-	-	-
a1) Fondo de Aportaciones para la Nómina Educativa y Gasto Operativo	-	-	-	-	-	-
a2) Fondo de Aportaciones para los Servicios de Salud	-	-	-	-	-	-
a3) Fondo de Aportaciones para la Infraestructura Social	-	-	-	-	-	-
a4) Fondo de Aportaciones para el Fortalecimiento de los Municipios y de las Demarcaciones Territoriales del Distrito Federal	-	-	-	-	-	-
a5) Fondo de Aportaciones Múltiples	-	-	-	-	-	-
a6) Fondo de Aportaciones para la Educación Tecnológica y de Adultos	-	-	-	-	-	-
a7) Fondo de Aportaciones para la Seguridad Pública de los Estados y del Distrito Federal	-	-	-	-	-	-
a8) Fondo de Aportaciones para el Fortalecimiento de las Entidades Federativas	-	-	-	-	-	-
B. Convenios (B=b1+b2+b3+b4)	-	-	-	-	-	-
b1) Convenios de Protección Social en Salud	-	-	-	-	-	-
b2) Convenios de Descentralización	-	-	-	-	-	-
b3) Convenios de Reasignación	-	-	-	-	-	-
b4) Otros Convenios y Subsidios	-	-	-	-	-	-
C. Fondos Distintos de Aportaciones (C=c1+c2)	-	-	-	-	-	-
c1) Fondo para Entidades Federativas y Municipios Productores de Hidrocarburos	-	-	-	-	-	-

Concepto (c)	Ingreso					Diferencia (e)
	Estimado (d)	Ampliaciones/ (Reducciones)	Modificado	Devengado	Recaudado	
c2) Fondo Minero	-	-	-	-	-	-
D. Transferencias, Subsidios y Subvenciones, y Pensiones y Jubilaciones	-	-	-	-	-	-
E. Otras Transferencias Federales Etiquetadas	-	-	-	-	-	-
II. Total de Transferencias Federales Etiquetadas (II = A + B + C + D + E)	-	-	-	-	-	-
III. Ingresos Derivados de Financiamientos (III = A)	-	-	-	-	-	-
A. Ingresos Derivados de Financiamientos	-	-	-	-	-	-
IV. Total de Ingresos (IV = I + II + III)	13,442,801.29	116,344.69	13,559,145.98	6,771,832.41	6,771,832.41	6,670,968.88
Datos Informativos						
1. Ingresos Derivados de Financiamientos con Fuente de Pago de Ingresos de Libre Disposición	-	-	-	-	-	-
2. Ingresos Derivados de Financiamientos con Fuente de Pago de Transferencias Federales Etiquetadas	-	-	-	-	-	-
3. Ingresos Derivados de Financiamientos (3 = 1 + 2)	-	-	-	-	-	-


 LIC. ROSA MARCELA ANGULO YOCUPICIO
 SUBDIRECTOR DE ADMINISTRACION Y FINANZAS


 PROFR. JESUS MANUEL OSUNA DURAN
 RECTOR

Sistema Estatal de Evaluación
Conciliación entre los Ingresos Presupuestarios y Contables
Universidad Tecnológica de Etchojoa
Al 30 de Junio de 2017
(PESOS)

ETCA-II-03

TRIMESTRE: SEGUNDO

1. Ingresos Presupuestarios		6,771,832.41
(MAS)		
2. Ingresos contables no presupuestarios		116,344.69
Incremento por variación de inventarios		
Disminución del exceso de estimaciones por pérdida o deterioro u obsolescencia		
Disminución del exceso de provisiones		
Otros Ingresos y beneficios varios		
Otros Ingresos contables no presupuestarios	116,344.69	
(MENOS)		
3. Ingresos presupuestarios no contables		116,344.69
Productos de capital		
Aprovechamientos de capital		
Ingresos derivados de financiamientos		
Otros Ingresos presupuestarios no contables	116,344.69	
4. Ingresos Contables (4= 1 + 2 - 3)		6,771,832.41

LIC. ROSA MARCELA ANGULO YOCUPICIO
SUBDIRECTOR DE ADMINISTRACION Y FINANZAS



PROFR. JESUS MANUEL OSUNA DURAN
RECTOR


Sistema Estatal de Evaluación
Estado Analítico del Ejercicio Presupuesto de Egresos
Clasificación por Objeto del Gasto (Capítulo y Concepto)
Universidad Tecnológica de Etchojoa
Del 01 de Enero al 30 de Junio de 2017
(PESOS)


ETCA-II-04

TRIMESTRE: SEGUNDO

Ejercicio del Presupuesto por Capítulo del Gasto	Egresos Aprobado Anual (1)	Ampliaciones/ (Reducciones) (2)	Egresos Modificado Anual (3=1+2)	Egresos Devengado Acumulado (4)	Egresos Pagado Acumulado (5)	Subejercicio (6 = 3 - 4)
Servicios Personales	10,495,157	0	10,495,157	5,176,179	5,176,179	5,318,978
Remuneraciones al Personal de Carácter Permanente	5,857,163	0	5,857,163	2,458,317	2,458,317	3,398,846
Remuneraciones al Personal de Carácter Transitorio	1,497,237	0	1,497,237	1,352,433	1,352,433	144,805
Remuneraciones Adicionales y Especiales	1,087,840	0	1,087,840	202,699	202,699	885,141
Seguridad Social	1,577,917	0	1,577,917	908,209	908,209	669,708
Otras Prestaciones Sociales y Económicas	475,000	0	475,000	254,522	254,522	220,478
Materiales y Suministros	717,364	0	717,364	203,237	196,912	514,127
Materiales de Administración, Emisión de Documentos y Artículos Oficiales	278,384	0	278,384	77,764	75,395	200,620
Alimentos y Utensilios	48,645	0	48,645	15,378	11,423	33,266
Materias Primas y Materiales de Producción y Comercialización	0	0	0	0	0	0
Materiales y Artículos de Construcción y de Reparación	22,140	0	22,140	1,223	1,223	20,917
Productos Químicos, Farmacéuticos y de Laboratorio	98,263	0	98,263	1,874	1,874	96,388
Combustibles, Lubricantes y Aditivos	215,427	0	215,427	106,922	106,922	108,506
Vestuario, Blancos, Prendas de Protección y Artículos Deportivos	16,729	0	16,729	0	0	16,729
Materiales y Suministros Para Seguridad	0	0	0	0	0	0
Herramientas, Refacciones y Accesorios Menores	37,776	0	37,776	75	75	37,701
Servicios Generales	2,230,281	358,070	2,588,350	1,331,116	1,225,041	1,257,234
Servicios Básicos	354,965	0	354,965	183,931	183,065	171,033
Servicios de Arrendamiento	101,947	5,800	107,747	30,624	30,624	77,123
Servicios Profesionales, Científicos, Técnicos y Otros Servicios	702,643	276,050	978,693	581,292	483,622	397,401
Servicios Financieros, Bancarios y Comerciales	81,500	127,693	209,193	99,177	99,177	110,016
Servicios de Instalación, Reparación, Mantenimiento y Conservación	375,284	40,643	415,927	143,903	136,374	272,025
Servicios de Comunicación Social y Publicidad	53,580	0	53,580	0	0	53,580
Servicios de Traslado y Viáticos	405,047	11,356	416,404	272,127	272,127	144,277
Servicios Oficiales	130,314	-106,421	23,893	0	0	23,893
Otros Servicios Generales	25,000	2,948	27,948	20,062	20,062	7,886
Transferencias, Asignaciones, Subsidios y Otras Ayudas	0	27,500	27,500	27,500	27,500	0
Transferencias Internas y Asignaciones al Sector Público	0	0	0	0	0	0
Transferencias al Resto del Sector Público	0	0	0	0	0	0
Subsidios y Subvenciones	0	27,500	27,500	27,500	27,500	0
Ayudas Sociales	0	0	0	0	0	0
Pensiones y Jubilaciones	0	0	0	0	0	0
Transferencias a Fideicomisos, Mandatos y Otros Análogos	0	0	0	0	0	0
Transferencias a la Seguridad Social	0	0	0	0	0	0
Donativos	0	0	0	0	0	0
Transferencias al Exterior	0	0	0	0	0	0
Bienes Muebles, Inmuebles e Intangibles	0	675,000	675,000	675,000	675,000	0
Mobiliario y Equipo de Administración	0	0	0	0	0	0
Mobiliario y Equipo Educativo y Recreativo	0	0	0	0	0	0
Equipo e Instrumental Médico y de Laboratorio	0	0	0	0	0	0
Vehículos y Equipo de Transporte	0	0	0	0	0	0
Equipo de Defensa y Seguridad	0	0	0	0	0	0
Maquinaria, Otros Equipos y Herramientas	0	0	0	0	0	0
Activos Biológicos	0	0	0	0	0	0
Bienes Inmuebles	0	675,000	675,000	675,000	675,000	0
Activos Intangibles	0	0	0	0	0	0
Inversión Pública	0	0	0	0	0	0
Obra Pública en Bienes de Dominio Público	0	0	0	0	0	0
Obra Pública en Bienes Propios	0	0	0	0	0	0
Proyectos Productivos y Acciones de Fomento	0	0	0	0	0	0
Inversiones Financieras y Otras Provisiones	0	0	0	0	0	0
Inversiones Para el Fomento de Actividades Productivas	0	0	0	0	0	0
Acciones y Participaciones de Capital	0	0	0	0	0	0

Compra de Títulos y Valores	0	0	0	0	0	0
Concesión de Préstamos	0	0	0	0	0	0
Inversiones en Fideicomisos, Mandatos y Otros Análogos	0	0	0	0	0	0
Otras Inversiones Financieras	0	0	0	0	0	0
Provisiones para Contingencias y Otras Erogaciones Especiales	0	0	0	0	0	0
Participaciones y Aportaciones	0	0	0	0	0	0
Participaciones	0	0	0	0	0	0
Aportaciones	0	0	0	0	0	0
Convenios	0	0	0	0	0	0
Deuda Pública	0	0	0	0	0	0
Amortización de la Deuda Pública	0	0	0	0	0	0
Intereses de la Deuda Pública	0	0	0	0	0	0
Comisiones de la Deuda Pública	0	0	0	0	0	0
Gastos de la Deuda Pública	0	0	0	0	0	0
Costo por Coberturas	0	0	0	0	0	0
Apoyos Financieros	0	0	0	0	0	0
Adeudos de Ejercicios Fiscales Anteriores (Adefas)	0	0	0	0	0	0
Total del Gasto	13,442,801	1,060,570	14,503,371	7,413,033	7,300,632	7,090,338


 LIC. ROSA MARCELA ÁNGULO YOCUPICIO
 SUBDIRECTOR DE ADMINISTRACION Y FINANZAS


 PROF. JESUS MANUEL OSUNA DURAN
 RECTOR

Sistema Estatal de Evaluación
Estado Analítico del Ejercicio Presupuesto de Egresos
Por Partida del Gasto
Universidad Tecnológica de Etchojoa
Del 01 de Enero al 30 de Junio de 2017

ETCA-II-13

TRIMESTRE: SEGUNDO

(PESOS)

Ejercicio del Presupuesto por Partida / Descripción		Egresos Aprobado Anual (1)	Ampliaciones/ (Reducciones) (2)	Egresos Modificado Anual (3=1+2)	Egresos Devengado Acumulado (4)	Egresos Pagado Acumulado (5)	Subejercicio (6 = 3 - 4)	% Avance Anual (7= 4/3)
1600	Servicios personales	10,495,157	0	10,495,157	5,176,179	5,176,179	5,319,978	0.49
1100	Remuneraciones al personal de carácter permanente	5,657,163	0	5,657,163	2,458,317	2,458,317	3,398,846	0.43
1113	Salario base al personal permanente	5,657,163	0	5,657,163	2,458,317	2,458,317	3,398,846	0.43
1131	Sueldos	5,657,163	0	5,657,163	2,458,317	2,458,317	3,398,846	0.43
1200	Remuneraciones al personal de carácter transitorio	1,407,237	0	1,407,237	1,352,433	1,352,433	144,005	0.96
121	Honorarios asimilables a salarios	1,407,237	0	1,407,237	1,352,433	1,352,433	144,005	0.96
1210	Honorarios	1,407,237	0	1,407,237	1,352,433	1,352,433	144,005	0.96
1300	Remuneraciones adicionales y especiales	1,087,840	0	1,087,840	302,699	202,699	885,141	0.19
132	Primas de vacaciones, dominical y gratificación de fin de año:	1,087,840	0	1,087,840	302,699	202,699	885,141	0.19
1320	Prima vacacional	361,842	0	361,842	170,036	170,036	191,806	0.47
1322	Gratificación por fin de año	725,998	0	725,998	32,662	32,662	693,336	0.04
1400	Seguridad Social	1,577,917	0	1,577,917	908,209	908,209	669,708	0.58
141	Aportaciones de seguridad social	1,577,917	0	1,577,917	908,209	908,209	669,708	0.58
1500	Otras prestaciones de seguridad social	1,577,917	0	1,577,917	908,209	908,209	669,708	0.58
150	Otras prestaciones de sociales y económicas	475,000	0	475,000	254,522	254,522	220,478	0.54
154	Prestaciones Contractuales	385,470	0	385,470	219,242	219,242	166,228	0.57
15409	Bono para despensa	282,676	0	282,676	154,818	154,818	127,857	0.56
15429	Contas para material de oficina	102,795	0	102,795	64,423	64,423	38,372	0.63
159	Otras prestaciones sociales y económicas	89,530	0	89,530	35,286	35,286	54,244	0.39
15901	Otras prestaciones	89,530	0	89,530	35,286	35,286	54,244	0.39
2000	Materiales y suministros	717,364	0	717,364	303,237	195,912	514,177	0.28
2100	Materiales de administración, emisión de documentos y artículos oficiales.	278,384	0	278,384	77,784	75,395	200,620	0.28
211	Materiales, útiles y equipos menores de oficina	67,947	0	67,947	16,033	15,511	51,914	0.24
21101	Materiales, útiles y equipos menores de oficina	67,947	0	67,947	16,033	15,511	51,914	0.24
212	Materiales y útiles de impresión y reproducción	48,596	0	48,596	7,769	7,769	41,827	0.16
21201	Materiales y útiles de impresión y reproducción	48,596	0	48,596	7,769	7,769	41,827	0.16
214	Materiales, útiles y equipos menores de tecnologías de la información y comunicaciones	47,987	0	47,987	19,864	19,864	28,123	0.41
21401	Materiales y útiles para el procesamiento de equipos y bienes informáticos	47,987	0	47,987	19,864	19,864	28,123	0.41
215	Material impreso e información digital	8,500	0	8,500	0	0	8,500	0.00
21501	Material para información	8,500	0	8,500	0	0	8,500	0.00
216	Material de Impresión	79,193	0	79,193	29,034	27,187	50,159	0.37
21601	Material de Impresión	79,193	0	79,193	29,034	27,187	50,159	0.37
217	Materiales y útiles de enseñanza	21,000	364	20,636	520	520	20,096	0.03
21701	Materiales educativos	21,000	364	20,636	520	520	20,096	0.03
21702	Materiales y suministros para plantales educativas	21,000	364	20,636	0	0	20,636	0.00
218	Materiales para el registro e identificación de bienes y personas	4,100	364	4,544	4,544	4,544	0	1.00
21801	Plicas, engomados, calcimanas y hologramas	4,100	364	4,544	4,544	4,544	0	1.00
2200	Alimentos y ultralinos	48,545	0	48,545	15,378.38	11,423.78	33,295	0.32

Ejercicio del Presupuesto por Partida / Descripción		Egresos Aprobado Anual (1)	Ampliaciones/ (Reducciones) (2)	Egresos Modificado Anual (3=1+2)	Egresos Devengado Acumulado (4)	Egresos Pagado Acumulado (5)	Subejercicio (6=3-4)	% Avance Anual (7=4/3)
221	Productos alimenticios para personas	48,545	-25	48,563	15,253	11,306	30,266	0.31
22101	Productos alimenticios para el personal en las instalaciones	15,409	0	15,409	5,276	3,203	9,200	0.41
22105	Productos alimenticios para personas derivado de la prestación de servicios públicos en unidades de salud, educativas y otras	33,136	-25	33,161	10,000	2,125	17,471	0.11
22160	Adquisición de agua potable	13,483	0	13,483	6,860	6,860	5,575	0.51
223	Utensilios para el servicio de alimentación	85	85	170	85	85	0	1.00
22301	Utensilios para el servicio de alimentación	85	85	170	85	85	0	1.00
240	Materiales y artículos de construcción y de reparación	22,140	0	22,140	1,223	1,223	20,917	0.06
241	Productos minerales no metálicos	5,308	0	5,308	240	240	5,068	0.05
24101	Productos minerales no metálicos	5,308	0	5,308	240	240	5,068	0.05
246	Materiales eléctricos y electrónico	4,595	0	4,595	250	250	4,315	0.06
24601	Materiales eléctricos y electrónico	4,595	0	4,595	250	250	4,315	0.06
247	Artículos médicos para la construcción	12,267	-480	11,827	293	293	11,534	0.02
24701	Artículos médicos para la construcción	12,267	-480	11,827	293	293	11,534	0.02
249	Otros materiales y artículos de construcción y reparación	0	440	440	440	440	0	1.00
24901	Otros materiales y artículos de construcción y reparación	0	440	440	440	440	0	1.00
250	Productos químicos, farmacéuticos y de laboratorio	98,203	0	98,203	1,874	1,874	96,388	0.02
251	Productos químicos básicos	30,000	0	30,000	0	0	30,000	0.00
25101	Productos químicos básicos	30,000	0	30,000	0	0	30,000	0.00
254	Materiales, accesorios y suministros médicos	5,965	0	5,965	1,229	1,229	4,796	0.21
25401	Materiales, accesorios y suministros médicos	5,965	0	5,965	1,229	1,229	4,796	0.21
255	Materiales, accesorios y suministros de laboratorio	47,000	0	47,000	0	0	47,000	0.00
25501	Materiales, accesorios y suministros de laboratorio	47,000	0	47,000	0	0	47,000	0.00
258	Fibras sintéticas, hules, plásticos y derivados	15,267	0	15,267	645	645	14,622	0.04
25801	Fibras sintéticas, hules, plásticos y derivados	15,267	0	15,267	645	645	14,622	0.04
260	Combustibles, lubricantes y aditivos	215,427	0	215,427	106,922	106,922	108,506	0.50
26001	Combustibles, lubricantes y aditivos	215,427	0	215,427	106,922	106,922	108,506	0.50
26101	Combustibles	215,048	0	215,048	106,922	106,922	108,128	0.50
26102	Lubricantes y aditivos	379	0	379	0	0	379	0.00
270	Vestuario, blancos, prendas de producción y artículos deportivos	16,729	0	16,729	0	0	16,729	0.00
27001	Vestuario y uniformes	16,729	0	16,729	0	0	16,729	0.00
271	Vestuario y uniformes	9,748	0	9,748	0	0	9,748	0.00
27101	Vestuario y uniformes	9,748	0	9,748	0	0	9,748	0.00
272	Prendas de seguridad y protección personal	756	0	756	0	0	756	0.00
27201	Prendas de seguridad y protección personal	756	0	756	0	0	756	0.00
273	Artículos deportivos	6,000	0	6,000	0	0	6,000	0.00
27301	Artículos deportivos	6,000	0	6,000	0	0	6,000	0.00
275	Blancos y otros productos textiles, excepto prendas de vestir	224	0	224	0	0	224	0.00
27501	Blancos y otros productos textiles, excepto prendas de vestir	224	0	224	0	0	224	0.00
290	Herramientas, refacciones y accesorios menores	37,776	0	37,776	75	75	37,701	0.00

Ejercicio del Presupuesto por Partida / Descripción		Egresos Aprobado Anual (1)	Ampliaciones/ (Reducciones) (2)	Egresos Modificado Anual (3=1+2)	Egresos Devengado Acumulado (4)	Egresos Pagado Acumulado (5)	Subejercicio (6=3-4)	% Avance Anual (7=4/3)
281	Herramientas menores	6,779	0	6,779	0	0	6,779	0.00
281	Herramientas menores	6,779	0	6,779	0	0	6,779	0.00
282	Refacciones y Accesorios Menores de Edificios	1,779	0	1,779	75	75	1,704	0.04
282	Refacciones y Accesorios Menores de Edificios	1,779	0	1,779	75	75	1,704	0.04
293	Refacciones y Accesorios menores de mobiliario y equipo de administración, educacional y recreativo	7,062	0	7,062	0	0	7,062	0.00
293	Refacciones y Accesorios menores de mobiliario y equipo de administración, educacional y recreativo	7,062	0	7,062	0	0	7,062	0.00
294	Refacciones y accesorios menores de equipo de computo y tecnologías de la información	12,338	0	12,338	0	0	12,338	0.00
294	Refacciones y accesorios menores de equipo de computo y tecnologías de la información	12,338	0	12,338	0	0	12,338	0.00
295	Refacciones y accesorios menores de equipo e instrumental médico y de laboratorio	756	0	756	0	0	756	0.00
295	Refacciones y accesorios menores de equipo e instrumental médico y de laboratorio	756	0	756	0	0	756	0.00
296	Refacciones y accesorios menores de equipo de transporte	7,569	0	7,569	0	0	7,569	0.00
296	Refacciones y accesorios menores de equipo de transporte	7,569	0	7,569	0	0	7,569	0.00
298	Refacciones y accesorios menores de maquinaria y otros equipos	1,512	0	1,512	0	0	1,512	0.00
298	Refacciones y accesorios menores de maquinaria y otros equipos	1,512	0	1,512	0	0	1,512	0.00
306	Servicios generales	2,330,281	356,070	2,686,350	1,331,116	1,255,041	1,207,234	0.51
310	Servicios básicos	354,965	0	354,965	183,331	183,066	171,033	0.52
311	Energía eléctrica	190,402	0	190,402	93,371	93,371	97,031	0.45
311	Energía eléctrica	190,402	0	190,402	93,371	93,371	97,031	0.45
312	Gas	6,730	0	6,730	0	0	6,730	0.00
312	Gas	6,730	0	6,730	0	0	6,730	0.00
315	Teléfono celular	18,002	0	18,002	8,018	8,018	9,984	0.45
315	Teléfono celular	18,002	0	18,002	8,018	8,018	9,984	0.45
316	Servicios de telecomunicaciones y satélites	135,613	0	135,613	80,287	80,287	55,327	0.36
316	Servicios de telecomunicaciones y satélites	135,613	0	135,613	80,287	80,287	55,327	0.36
318	Servicios postales y telegráficos	4,218	0	4,218	2,256	1,962	1,962	0.53
318	Servicios postales y telegráficos	4,218	0	4,218	2,256	1,962	1,962	0.53
320	Servicio de arrendamiento	107,747	5,900	113,647	30,024	30,024	77,123	0.26
320	Servicio de arrendamiento	107,747	5,900	113,647	30,024	30,024	77,123	0.26
323	Arrendamiento de mobiliario y equipo de administración, educacional y recreativo	66,893	0	66,893	23,200	23,200	43,693	0.35
323	Arrendamiento de eq. y bienes informáticos	66,893	0	66,893	23,200	23,200	43,693	0.35
325	Arrendamiento de equipo de transporte	5,900	0	5,900	5,900	5,900	0	1.00
325	Arrendamiento de equipo de transporte	5,900	0	5,900	5,900	5,900	0	1.00
329	Otros arrendamientos	35,054	0	35,054	1,024	1,024	33,430	0.05
329	Otros arrendamientos	35,054	0	35,054	1,024	1,024	33,430	0.05
330	Servicios profesionales, científicos, técnicos y otros servicios	702,643	276,000	978,643	591,232	483,622	357,471	0.59
331	Servicios legales, de contabilidad, auditorías y relacionados	120,228	-20,184	100,044	67,244	3,308	32,800	0.67
331	Servicios legales, de contabilidad, auditorías y relacionados	120,228	-20,184	100,044	67,244	3,308	32,800	0.67
333	Servicio de consultoría administrativa, proceso técnico y en tecnología de la información	0	20,184	20,184	20,184	7,424	0	1.00

Ejercicio del Presupuesto por Partida / Descripción		Egresos Aprobado Anual (1)	Ampliaciones/Reducciones (2)	Egresos Modificado Anual (3=1+2)	Egresos Devengado Acumulado (4)	Egresos Pagado Acumulado (5)	Subejercicio (6=3+4)	% Avance Anual (7=4/3)
334	33261 Servicios de informática	0	20,184	20,184	20,184	7,404	0	1.00
	Servicio de capacitación	49,317	269,225	318,542	269,225	269,225	49,317	0.85
336	33481 Servicio de capacitación	49,317	269,225	318,542	269,225	269,225	49,317	0.85
	Servicio de apoyo administrativo, traducción, fotocopiado e impresión	57,783	6,825	64,608	64,608	43,633	0	1.00
338	33603 Impresiones y publicaciones oficiales	57,783	6,825	64,608	64,608	43,633	0	1.00
	Servicio de vigilancia	375,652	0	375,652	180,032	180,032	215,620	0.43
339	33601 Servicio de vigilancia	375,652	0	375,652	180,032	180,032	215,620	0.43
	Servicios Profesionales, científicos y técnicos integrales	99,463	0	99,463	0	0	99,463	0.00
340	33581 Servicios Profesionales científicos y técnicos integrales	99,463	0	99,463	0	0	99,463	0.00
	Servicios financieros, bancarios y comerciales	81,530	127,693	209,223	99,177	99,177	110,016	0.47
341	34111 Servicios financieros y bancarios	1,000	116,345	117,345	7,329	7,329	110,016	0.06
	Servicios financieros y bancarios	1,000	116,345	117,345	7,329	7,329	110,016	0.06
345	34111 Servicios financieros y bancarios	80,500	11,369	91,869	91,869	91,869	0	1.00
	Seguros de bienes patrimoniales	80,500	11,369	91,869	91,869	91,869	0	1.00
356	34591 Seguros de bienes patrimoniales	80,500	11,369	91,869	91,869	91,869	0	1.00
	Servicio de instalación, mantenimiento y conservación	375,284	40,643	415,927	143,903	136,374	272,025	0.55
355	35001 Reparación y mantenimiento de equipo de transporte	37,000	40,643	77,643	77,643	70,115	0	1.00
	Mantenimiento de equipo de transporte	37,000	40,643	77,643	77,643	70,115	0	1.00
356	35001 Mantenimiento de equipo de transporte	338,284	0	338,284	66,259	66,259	272,025	0.20
	Servicios de limpieza y manejo de desechos	338,284	0	338,284	66,259	66,259	272,025	0.20
360	3581 Servicios de limpieza y manejo de desechos	53,590	0	53,590	0	0	53,590	0.00
	Servicios de comunicación social y publicidad	53,590	0	53,590	0	0	53,590	0.00
361	36191 Difusión por radio, televisión y otros medios de mensajes sobre programas y actividades gubernamentales	53,590	0	53,590	0	0	53,590	0.00
	Difusión por radio, televisión y otros medios de mensajes sobre programas y actividades gubernamentales	53,590	0	53,590	0	0	53,590	0.00
370	37160 Servicios de traslado y viáticos	405,047	11,365	416,404	272,127	272,127	144,277	0.65
	Países aéreos	122,869	0	122,869	72,610	72,610	50,259	0.59
371	37101 Países aéreos	122,869	0	122,869	72,610	72,610	50,259	0.59
	Países terrestres	30,312	0	30,312	12,705	12,705	17,607	0.43
372	37201 Países terrestres	30,312	0	30,312	12,705	12,705	17,607	0.43
	Viáticos en el país	185,575	0	185,575	180,805	180,805	28,966	0.85
375	37561 Viáticos en el país	119,054	0	119,054	109,009	109,009	7,045	0.94
	Viáticos en el extranjero	71,521	0	71,521	51,600	51,600	21,921	0.76
376	37622 Gastos de camino	1,004	11,365	12,369	12,369	12,369	0	1.00
	Viáticos en el extranjero	1,004	11,365	12,369	12,369	12,369	0	1.00
378	37691 Servicios integrales de traslado y viáticos	35,000	0	35,000	0	0	35,000	0.00
	Servicios integrales de traslado y viáticos	35,000	0	35,000	0	0	35,000	0.00
379	37691 Otros servicios de traslado y hospedaje	26,207	0	26,207	13,943	13,643	12,444	0.53
	Cuentas	26,207	0	26,207	13,943	13,643	12,444	0.53
380	37961 Servicios oficiales	130,314	106,421	236,735	0	0	23,893	0.00
	Gastos de ceremonial	48,299	48,299	96,598	0	0	0	0.00
381	38101 Gastos de ceremonial	48,299	48,299	96,598	0	0	0	0.00
	Gastos de orden social y cultural	51,200	51,200	102,400	0	0	0	0.00
382	38201 Gastos de orden social y cultural	51,200	51,200	102,400	0	0	0	0.00
	Congresos y convenciones	30,815	6,023	36,838	0	0	23,893	0.00
383	38301 Congresos y convenciones	30,815	6,023	36,838	0	0	23,893	0.00

Ejercicio del Presupuesto por Partida / Descripción		Egresos Aprobado Anual (1)	Ampliaciones/ (Reducciones) (2)	Egresos Modificado Anual (3=1+2)	Egresos Devengado Acumulado (4)	Egresos Pagado Acumulado (5)	Subejercicio (6=3-4)	% Avance Anual (7=4/3)
3000	Otros servicios generales	25,000	2,948	27,948	20,062	20,062	7,886	0.72
302	Ingresos y derechos	25,000	0	25,000	17,114	17,114	7,886	0.68
3021	Ingresos y derechos	25,000	0	25,000	17,114	17,114	7,886	0.68
305	Prestos, multas, sanciones y actualizaciones	0	2,948	2,948	2,948	2,948	0	1.00
3051	Prestos, multas, sanciones y actualizaciones	0	2,948	2,948	2,948	2,948	0	1.00
4000	TRANSFERENCIAS ASIGNACIONES, SUBSIDIOS Y OTRAS AYUDAS	0	27,500	27,500	27,500	27,500	0	1.00
4001	Subsidios y Subvenciones	0	27,500	27,500	27,500	27,500	0	1.00
420	Otros Subsidios	0	27,500	27,500	27,500	27,500	0	1.00
4203	Aportaciones para cubrir convenios con organizaciones sindicales	0	27,500	27,500	27,500	27,500	0	1.00
5000	Bienes muebles, inmuebles e intangibles	0	675,000	675,000	675,000	675,000	0	1.00
5001	Bienes inmuebles	0	675,000	675,000	675,000	675,000	0	1.00
5002	Otros bienes inmuebles	0	675,000	675,000	675,000	675,000	0	1.00
5004	Otros bienes inmuebles	0	675,000	675,000	675,000	675,000	0	1.00
5000	Inversión pública	0	675,000	675,000	675,000	675,000	0	1.00
		13,442,801	1,006,570	14,503,371	7,413,033	7,306,632	7,196,738	0.51


 LIC. ROSA MARCELA ANGULO YOCUPICIO
 SUBDIRECTOR DE ADMINISTRACION Y FINANZAS


 PROF. JESUS MANUEL OSUNA DURAN
 RECTOR