

pesos


TRIMESTRE: TERCERO

ACTIVO	2017	2016	PASIVO	2017	2016
Activo Circulante			Pasivo Circulante		
Efectivo y Equivalentes	8,858,244	8,068,442	Cuentas por Pagar a Corto Plazo	7,788,092	6,937,457
Derechos a Recibir Efectivo o Equivalentes	119,251	171,098	Documentos por Pagar a Corto Plazo	-	-
Derechos a Recibir Bienes o Servicios	-	-	Proveedores a Corto Plazo de la Deuda Pública a Largo Plazo	-	-
Inventarios	-	-	Títulos y Valores a Corto Plazo	-	-
Almacenes	-	-	Pasivos Diferidos a Corto Plazo	-	-
Estimación por Pérdida o Detenoreo de Activos Circulantes	-	-	Fondos y Bienes de Terceros en Garantía y/o Administración a Corto Plazo	5,000	2,460
Otros Activos Circulantes	-	-	Provisiones a Corto Plazo	-	-
			Otros Pasivos a Corto Plazo	-	-
Total de Activos Circulantes	9,075,495	8,239,540	Total de Pasivos Circulantes	7,793,092	6,939,917
Activo No Circulante			Pasivo No Circulante		
Inversiones Financieras a Largo Plazo	-	-	Cuentas por Pagar a Largo Plazo	-	-
Derechos a Recibir Efectivo o Equivalentes a Largo Plazo	-	-	Documentos por Pagar a Largo Plazo	-	-
Bienes Inmuebles, Infraestructura y Construcciones en Proceso	35,220,081	22,382,782	Deuda Pública a Largo Plazo	-	-
Bienes Muebles	13,217,795	13,193,799	Pasivos Diferidos a Largo Plazo	-	-
Activos Intangibles	430,416	430,416	Fondos y Bienes de Terceros en Garantía y/o en Administración a Largo Plazo	-	-
Depreciación, Detenoreo y Amortización Acumulada de Bienes	5,983,158	4,349,618	Provisiones a Largo Plazo	-	-
Activos Diferidos	-	-			
Estimación por Pérdida o Detenoreo de Activos no Circulantes	-	-			
Otros Activos no Circulantes	-	-			
Total de Activos No Circulantes	41,794,030	31,657,268	Total de Pasivos No Circulantes	-	-
Total de Activos	52,769,600	39,896,808	Total de Pasivo	7,793,092	6,939,917
			Hacienda Pública/Patrimonio		
			Hacienda Pública/Patrimonio Contribuido	41,448,248	29,352,928
			Aportaciones	4,522,571	4,522,571
			Donaciones de Capital	36,925,677	24,830,358
			Hacienda Pública/Patrimonio Generado	3,597,259	3,596,533
			Resultados del Ejercicio (Ahorro/ Desahorro)	243,969	223,519
			Resultados de Ejercicios Anteriores	3,353,290	3,373,014
			Revalúos	-	-
			Reservas	312,763	312,763
			Rectificaciones de Resultados de Ejercicios Anteriores	-	-
			Exceso o Insuficiencia en la Actualización de la Hacienda Pública/Patrimonio	-	-
			Resultado por Posición Monetaria	-	-
			Resultado por Tenencia de Activos no Monetarios	-	-
			Total Hacienda Pública/Patrimonio	45,045,507	32,949,461
			Total de Pasivo y Hacienda Pública/Patrimonio	51,788,600	39,889,378

"Bajo protesta de decir verdad declaramos que los Estados Financieros y sus Notas, son razonablemente correctos y son responsabilidad del emisor"

Cuentas de Orden Corrientes y Presupuestarias	Deudores	Acreedores
Presupuesto modificado ejercicio 2017		16,161,888
Presupuesto pendiente de ejercer 2017	4,428,564	
Presupuesto Devengado de ejercicio 2017	11,733,324	
Presupuesto pagado ejercicio 2017	11,733,324	
Presupuesto de Ingresos modificado 2017		15,088,154
Presupuesto pendiente de radicar ejercicio 2017	3,639,315	
Presupuesto recaudado ejercicio 2017	11,448,839	
Prov. adeudo gobierno del estado ejercicio 2010	3,913,021.00	
Adeudo Gob. Del estado pendiente de cobrar		3,913,021.00
Prov. adeudo gobierno del estado ejercicio 2011	2,465,792.00	
Adeudo Gob. Del estado pendiente de cobrar		2,465,792.00
Prov. adeudo gobierno del estado ejercicio 2012	5,041,339.00	
Adeudo Gob. Del estado pendiente de cobrar		5,041,339.00
Prov. adeudo gobierno del estado ejercicio 2013	4,812,754.00	
Adeudo Gob. Del estado pendiente de cobrar		4,812,754.00
Prov. adeudo gobierno del estado ejercicio 2014	5,770,204.00	
Adeudo Gob. Del estado pendiente de cobrar		5,770,204.00
Prov. adeudo gobierno del estado ejercicio 2015	5,156,755.85	
Adeudo Gob. Del estado pendiente de cobrar		5,156,755.85
Prov. adeudo gobierno del estado ejercicio 2016	4,148,723.59	
Adeudo Gob. Del estado pendiente de cobrar		4,148,723.59


Prof. Santos Vega Borjón
Director de Administración Financiera


Prof. Jesús Manuel Osuna Durán
Rector

TRIMESTRE: TERCERO

Concepto (c)	2017	31 de diciembre de 2016	Concepto (c)	2017	31 de diciembre de 2016
ACTIVO			PASIVO		
Activo Circulante			Activo Circulante		
a. Efectivo y Equivalentes (a=a1+a2+a3+a4+a5+a6+a7)	8,856,244	8,060,442	a. Cuentas por Pagar a Corto Plazo (a=a1+a2+a3+a4+a5+a6+a7+a8+a9)	7,758,092	6,937,457
a1) Efectivo	10,500	-	a1) Servicios Personales por Pagar a Corto Plazo	-	6,471,529
a2) Bancos/Tesorería	2,281,605	287,008	a2) Proveedores por Pagar a Corto Plazo	0	206,664
a3) Bancos/Depositos y Otros	1,638,924	2,723,137	a3) Contratistas por Obras Públicas por Pagar a Corto Plazo	-	-
a4) Inversiones Temporales (Hasta 3 meses)	4,584,967	4,710,047	a4) Participaciones y Aportaciones por Pagar a Corto Plazo	-	-
a5) Fondos con Afectación Específica	340,249	340,249	a5) Transferencias Otorgadas por Pagar a Corto Plazo	-	-
a6) Depósitos de Fondos de Terceros en Garantía y/o Administración	-	-	a6) Intereses, Comisiones y Otros Gastos de la Deuda Pública por Pagar a Corto Plazo	-	-
a7) Otros Efectivos y Equivalentes	-	-	a7) Retenciones y Contribuciones por Pagar a Corto Plazo	110,220	259,263
b. Derechos a Recibir Efectivo o Equivalentes (b=b1+b2+b3+b4+b5+b6+b7)	119,251	171,668	a8) Devoluciones de la Ley de Ingresos por Pagar a Corto Plazo	-	-
b1) Inversiones Financieras de Corto Plazo	-	-	a9) Otras Cuentas por Pagar a Corto Plazo	7,647,872	-
b2) Cuentas por Cobrar a Corto Plazo	55,410	93,477	b. Documentos por Pagar a Corto Plazo (b=b1+b2+b3)	-	-
b3) Deudores Diversos por Cobrar a Corto Plazo	17,503	78,190	b1) Documentos Comerciales por Pagar a Corto Plazo	-	-
b4) Ingresos por Recuperar a Corto Plazo	-	-	b2) Documentos con Contratistas por Obras Públicas por Pagar a Corto Plazo	-	-
b5) Deudores por Anticipos de la Tesorería a Corto Plazo	-	-	b3) Otros Documentos por Pagar a Corto Plazo	-	-
b6) Préstamos Otorgados a Corto Plazo	-	-	c. Porción a Corto Plazo de la Deuda Pública a Largo Plazo (c=c1+c2)	-	-
b7) Otros Derechos a Recibir Efectivo o Equivalentes a Corto Plazo	36,338	-	c1) Porción a Corto Plazo de la Deuda Pública	-	-
c. Derechos a Recibir Bienes o Servicios (c=c1+c2+c3+c4+c5)	-	-	c2) Porción a Corto Plazo de Arrendamiento Financiero	-	-
c1) Anticipo a Proveedores por Adquisición de Bienes y Prestación de Servicios a Corto Plazo	-	-	d. Títulos y Valores a Corto Plazo	-	-
c2) Anticipo a Proveedores por Adquisición de Bienes Inmuebles y Muebles a Corto Plazo	-	-	e. Pasivos Diferidos a Corto Plazo (e=e1+e2+e3)	-	-
c3) Anticipo a Proveedores por Adquisición de Bienes Intangibles a Corto Plazo	-	-	e1) Ingresos Cobrados por Adelantado a Corto Plazo	-	-
c4) Anticipo a Contratistas por Obras Públicas a Corto Plazo	-	-	e2) Intereses Cobrados por Adelantado a Corto Plazo	-	-
c5) Otros Derechos a Recibir Bienes o Servicios a Corto Plazo	-	-	e3) Otros Pasivos Diferidos a Corto Plazo	-	-
d. Inventarios (d=d1+d2+d3+d4+d5)	-	-	f. Fondos y Bienes de Terceros en Garantía y/o Administración a Corto Plazo (f=f1+f2+f3+f4+f5+f6)	5,000	2,460
d1) Inventario de Mercancías para Venta	-	-	f1) Fondos en Garantía a Corto Plazo	-	-
d2) Inventario de Mercancías Terminadas	-	-	f2) Fondos en Administración a Corto Plazo	-	-
d3) Inventario de Mercancías en Proceso de Elaboración	-	-	f3) Fondos Contingentes a Corto Plazo	-	-
d4) Inventario de Materias Primas, Materiales y Suministros para Producción	-	-	f4) Fondos de Fideicomisos, Mandatos y Contratos Análogos a Corto Plazo	-	-
d5) Bienes en Tránsito	-	-	f5) Otros Fondos de Terceros en Garantía y/o Administración a Corto Plazo	5,000	-
e. Almacenes	-	-	f6) Valores y Bienes en Garantía a Corto Plazo	-	2,460

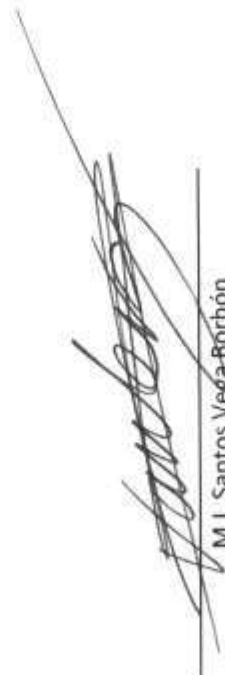
Concepto (c)	31 de diciembre de 2017	31 de diciembre de 2016	Concepto (c)	2017	31 de diciembre de 2016
f. Estimación por Pérdida o Deterioro de Activos Circulantes (f=f1+f2)			g. Provisiones a Corto Plazo (g=g1+g2+g3)		
f1) Estimaciones para Cuentas Incoobrables por Derechos a Recibir Efectivo o Equivalentes			g1) Provisión para Demandas y Juicios a Corto Plazo		
f2) Estimación por Deterioro de Inventarios			g2) Provisión para Contingencias a Corto Plazo		
g. Otros Activos Circulantes (g=g1+g2+g3+g4)			g3) Otras Provisiones a Corto Plazo		
g1) Valores en Garantía			h. Otros Pasivos a Corto Plazo (h=h1+h2+h3)		
g2) Bienes en Garantía (excluye depósitos de fondos)			h1) Ingresos por Clasificar		
g3) Bienes Derivados de Embargos, Decomisos, Aseguramientos y Dación en Pago			h2) Reevaluación por Participar		
g4) Adquisición con Fondos de Terceros			h3) Otros Pasivos Circulantes		
IA. Total de Activos Circulantes (IA = a + b + c + d + e + f + g)	8,975,495	8,232,109	IIA. Total de Pasivos Circulantes (IIA = a + b + c + d + e + f + g + h)	7,763,092	6,939,917
Activo No Circulante			Pasivo No Circulante		
a. Inversiones Financieras a Largo Plazo			a. Cuentas por Pagar a Largo Plazo		
b. Derechos a Recibir Efectivo o Equivalentes a Largo Plazo	35,229,081	22,382,762	b. Documentos por Pagar a Largo Plazo		
c. Bienes Inmuebles, Infraestructura y Construcciones en Proceso	13,217,765	13,193,709	c. Deuda Pública a Largo Plazo		
d. Bienes Muebles			d. Pasivos Diferidos a Largo Plazo		
e. Activos Intangibles	430,416	430,416	e. Fondos y Bienes de Terceros en Garantía y/o en Administración a Largo Plazo		
f. Depreciación, Deterioro y Amortización Acumulada de Bienes			f. Provisiones a Largo Plazo		
g. Activos Diferidos	5,063,158	4,346,618			
h. Estimación por Pérdida o Deterioro de Activos no Circulantes			IIIB. Total de Pasivos No Circulantes (IIIB=a + b + c + d + e + f)		
i. Otros Activos no Circulantes			II. Total del Pasivo (II = IIA + IIIB)	7,763,092	6,939,917
IB. Total de Activos No Circulantes (IB = a + b + c + d + e + f + g + h + i)	43,794,105	31,657,268	HACIENDA PÚBLICA/PATRIMONIO		
I. Total del Activo (I = IA + IB)	52,769,600	39,889,378	IIIA. Hacienda Pública/Patrimonio Contribuido (IIIA = a + b + c)	41,448,248	29,352,928
			a. Aportaciones	4,522,571	4,522,571
			b. Donaciones de Capital	36,926,677	24,830,358
			c. Actualización de la Hacienda Pública/Patrimonio		
			IIIB. Hacienda Pública/Patrimonio Generado (IIIB = a + b + c + d + e)	3,557,259	3,586,533
			a. Resultados del Ejercicio (Ahorro/ Desahorro)	243,959	223,519
			b. Resultados de Ejercicios Anteriores	3,498,445	3,507,268
			c. Revalúos		
			d. Reservas	312,783	312,783
			e. Rectificaciones de Resultados de Ejercicios Anteriores		
			IIIC. Exceso o Insuficiencia en la Actualización de la Hacienda Pública/Patrimonio (IIIC=a+b)		
			a. Resultado por Posición Monetaria		
			b. Resultado por Tenencia de Activos no Monetarios		
			III. Total Hacienda Pública/Patrimonio (III = IIIA + IIIB + IIIC)	45,006,507	32,949,461
			IV. Total del Pasivo y Hacienda Pública/Patrimonio (IV = II + III)	52,769,600	39,889,378

Cuentas de Orden Contables y Presupuestarias
Presupuesto modificado ejercicio 2017
Presupuesto pendiente de ejercer 2017

Deudoras
16,161,888

Acreedoras
16,161,888


Concepto (c)	2017	31 de diciembre de 2016	Concepto (c)	2017	31 de diciembre de 2016
Presupuesto Devengado de ejercicio 2017	11,733,324				
Presupuesto pagado ejercicio 2017	11,733,324				
Presupuesto de Ingresos modificado 2017		15,088,154			
Presupuesto pendiente de radicar ejercicio 2017	3,639,315				
Presupuesto recaudado ejercicio 2017	11,448,839				
Prov. adeudo gobierno del estado ejercicio 2010	3,913,021.00				
Adeudo Gob. Del estado pendiente de cobrar		3,913,021.00			
Prov. adeudo gobierno del estado ejercicio 2011	2,465,792.00				
Adeudo Gob. Del estado pendiente de cobrar		2,465,792.00			
Prov. adeudo gobierno del estado ejercicio 2012	5,041,339.00				
Adeudo Gob. Del estado pendiente de cobrar		5,041,339.00			
Prov. adeudo gobierno del estado ejercicio 2013	4,812,754.00				
Adeudo Gob. Del estado pendiente de cobrar		4,812,754.00			
Prov. adeudo gobierno del estado ejercicio 2014	5,770,204.00				
Adeudo Gob. Del estado pendiente de cobrar		5,770,204.00			
Prov. adeudo gobierno del estado ejercicio 2015	5,156,755.85				
Adeudo Gob. Del estado pendiente de cobrar		5,156,755.85			
Prov. adeudo gobierno del estado ejercicio 2016	4,148,723.59				
Adeudo Gob. Del estado pendiente de cobrar		4,148,723.59			



 M.I. Santos Vega-Borbón
 Director de Administración y Finanzas


 Prof. Jesús Manuel Osuna Durán
 Rector

	2017	2016
INGRESOS Y OTROS BENEFICIOS		
Ingresos de la Gestión:	1,655,636.0	1,350,465.8
Impuestos	-	-
Cuotas y Aportaciones de Seguridad Social	-	-
Contribuciones de Mejoras	-	-
Derechos	-	-
Productos de Tipo Comerte ¹	-	-
Aprovechamientos de Tipo Comerte	-	-
Ingresos por Venta de Bienes y Servicios	1,655,636.0	1,350,465.8
Ingresos no Comprendidos en las Fracciones de la Ley de Ingresos Causados en Ejercicios Fiscales Anteriores Pendientes de Liquidación o Pago	-	-
Participaciones, Aportaciones, Transferencias, Asignaciones, Subsidios y Otras Ayudas	9,397,591.7	8,920,648.2
Participaciones y Aportaciones	-	-
Transferencia, Asignaciones, Subsidios y Otras Ayudas	9,397,591.7	8,920,648.2
Otros Ingresos y Beneficios	395,611.5	739,928.7
Ingresos Financieros	175,567.5	81,499.1
Incremento por Variación de Inventarios	-	-
Disminución del Exceso de Estimaciones por Pérdida o Deterioro u Obsolescencia	-	-
Disminución del Exceso de Provisiones	-	-
Otros Ingresos y Beneficios Varios	220,044.0	658,429.6
Total de Ingresos y Otros Beneficios	11,448,839.2	12,011,042.6
GASTOS Y OTRAS PÉRDIDAS		
Gastos de Funcionamiento	10,920,768.0	11,518,306.8
Servicios Personales	8,541,270.1	8,794,225.5
Materiales y Suministros	344,129.2	526,594.6
Servicios Generales	2,035,368.7	2,197,486.7
Transferencia, Asignaciones, Subsidios y Otras Ayudas	38,500.0	11,000.0
Transferencias Internas y Asignaciones al Sector Público	-	-
Transferencias al Resto del Sector Público	-	-
Subsidios y Subvenciones	38,500.0	11,000.0
Ayudas Sociales	-	-
Pensiones y Jubilaciones	-	-
Transferencias a Fideicomisos, Mandatos y Contratos Análogos	-	-
Transferencias a la Seguridad Social	-	-
Donativos	-	-
Transferencias al Exterior	-	-
Participaciones y Aportaciones	-	-
Participaciones	-	-
Aportaciones	-	-
Convenios	-	-
Intereses, Comisiones y Otros Gastos de la Deuda Pública	-	-
Intereses de la Deuda Pública	-	-
Comisiones de la Deuda Pública	-	-
Gastos de la Deuda Pública	-	-
Costo por Coberturas	-	-
Apoyos Financieros	-	-
Otros Gastos y Pérdidas Extraordinarias	733,539.8	870,848.9
Estimaciones, Depreciaciones, Deterioros, Obsolescencia y Amortizaciones	733,539.8	864,080.9
Provisiones	-	-
Disminución de Inventarios	-	-
Aumento por Insuficiencia de Estimaciones por Pérdida o Deterioro u Obsolescencia	-	-
Aumento por Insuficiencia de Provisiones	-	-
Otros Gastos	-	6,768.0
Inversión Pública	-	-
Inversión Pública no Capitalizable	-	-
Total de Gastos y Otras Pérdidas	11,692,807.8	12,400,155.7
Resultados del Ejercicio (Ahorro/Desahorro)	- 243,968.6	389,113.0

Bajo protesta de decir verdad declaramos que los Estados Financieros y sus Notas, son razonablemente correctos y son responsabilidad del emisor


Carlos Vega Borbón
Director de Administración y Finanzas


Prof. Jesús Manuel Osuna Durán
Rector


Sistema Estatal de Evaluación
Estado de Variación en la Hacienda Pública
Universidad Tecnológica de Etchojoa
 Del 01 de Enero al 30 de Septiembre de 2017
 (PESOS)

ETCA-I-04

TRIMESTRE: TERCERO

Concepto	Hacienda Pública / Patrimonio Contribuido	Hacienda Pública / Patrimonio Generado de Ejercicio Anteriores	Hacienda Pública / Patrimonio Generado del Ejercicio	Ajustes por Cambios de Valor	Total
Rectificaciones de Resultados de Ejercicios Anteriores	0.00	0.00	0.00	0.00	0.00
Patrimonio Neto Inicial Ajustado del Ejercicio	29,352,928	0	0	0	29,352,928
Aportaciones	4,522,571	0	0	0	4,522,571
Donaciones de Capital	24,830,358	0	0	0	24,830,358
Actualización de la Hacienda Pública/Patrimonio	0	0	0	0	0
Variaciones de la Hacienda Pública / Patrimonio Neto del Ejercicio	0	3,820,051	-223,519	0	3,596,533
Resultados del Ejercicio (Ahorro/Desahorro)	0	0	-223,519	0	-223,519
Resultados de Ejercicios Anteriores	0	3,507,268	0	0	3,507,268
Revalúos	0	0	0	0	0
Reservas	0	312,783	0	0	312,783
Hacienda Pública / Patrimonio Neto Final del Ejercicio 2016	29,352,928	3,820,051	-223,519	0	32,949,461
Cambios en la Hacienda Pública / Patrimonio Neto del Ejercicio 2017	12,096,320	0	0	0	12,096,320
Aportaciones	0	0	0	0	0
Donaciones de Capital	12,096,320	0	0	0	12,096,320
Actualización de la Hacienda Pública/Patrimonio	0	0	0	0	0
Variaciones de la Hacienda Pública / Patrimonio Neto del Ejercicio	0	-18,824	-243,969	0	-262,792
Resultados del Ejercicio (Ahorro/Desahorro)	0	0	-243,969	0	-243,969
Resultados de Ejercicios Anteriores	0	-18,824	0	0	-18,824
Revalúos	0	0	0	0	0
Reservas	0	0	0	0	0
Saldo Neto en la Hacienda Pública / Patrimonio 2017	41,449,248	3,801,228	-243,969	0	45,006,507

"Bajo protesta de decir verdad declaramos que los Estados Financieros y sus Notas, son razonablemente correctos y son responsabilidad del emisor"


 M.I. Santos Vega Borbón
 Director de Administración y Finanzas


 Prof. Jesús Mandel Osuna Durán
 Rector

Sistema Estatal de Evaluación
Estado de Cambios en la Situación Financiera
Universidad tecnológica de Etchojoa
Del 01 de Enero al 30 de Septiembre de 2017
(PESOS)

ETCA-I-05

TRIMESTRE: TERCERO

	<u>Origen</u>	<u>Aplicación</u>
Activo	785,957	13,666,179
Activo Circulante	52,417	795,803
Efectivo y Equivalentes	0	795,803
Derechos a Recibir Efectivo o Equivalentes	52,417	0
Derechos a Recibir Bienes o Servicios	0	0
Inventario	0	0
Almacenes	0	0
Estimación por Pérdida o Deterioro de Activos Circulantes	0	0
Otros Activos Circulantes	0	0
Activo No Circulante	733,540	12,870,376
Inversiones Financieras a Largo Plazo	0	0
Derechos a Recibir Efectivo o Equivalentes a Largo Plazo	0	0
Bienes Inmuebles, Infraestructura y Construcciones en Proceso	0	12,846,320
Bienes Muebles	0	24,056
Activos Intangibles	0	0
Depreciación, Deterioro y Amortización Acumulada de Bienes	733,540	0
Activos Diferidos	0	0
Estimación por Pérdida o Deterioro de Activos no Circulantes	0	0
Otros Activos no Circulantes	0	0
Pasivo	823,176	0
Pasivo Circulante	823,176	0
Cuentas por Pagar a Corto Plazo	820,636	0
Documentos por Pagar a Corto Plazo	0	0
Porción a Corto Plazo de la Deuda Pública a Largo Plazo	0	0
Títulos y Valores a Corto Plazo	0	0
Pasivos Diferidos a Corto Plazo	0	0
Fondos y Bienes de Terceros en Garantía y/o Administración a Corto Plazo	2,540	0
Provisiones a Corto Plazo	0	0
Otros Pasivos a Corto Plazo	0	0
Pasivo No Circulante	0	0
Cuentas por Pagar a Largo Plazo	0	0
Documentos por Pagar a Largo Plazo	0	0
Deuda Pública a Largo Plazo	0	0
Pasivos Diferidos a Largo Plazo	0	0
Fondos y Bienes de Terceros en Garantía y/o en Administración a Largo Plazo	0	0
Provisiones a Largo Plazo	0	0
HACIENDA PUBLICA/PATRIMONIO	12,301,015	243,969
Hacienda Pública/Patrimonio Contribuido	12,096,320	0
Aportaciones	0	0



Donaciones de Capital	12,096,320	0
Actualización de la Hacienda Pública/Patrimonio	0	0
Hacienda Pública/Patrimonio Generado	204,695	243,969
Resultados del Ejercicio (Ahorro/ Desahorro)	0	243,969
Resultados de Ejercicios Anteriores	204,695	0
Revalúos	0	0
Reservas	0	0
Rectificaciones de Resultados de Ejercicios Anteriores	0	0
Excesos o Insuficiencia en la Actualización de la Hacienda Pública/Patrimonio	0	0
Resultado por Posición Monetaria	0	0
Resultado por Tenencia de Activos no Monetarios	0	0

Bajo protesta de decir verdad declaramos que los Estados Financieros y sus Notas, son razonablemente correctos y son responsabilidad del emisor



M.I. Santos Vega Borbón

Director de Administración y Finanzas



Prof. Jesús Manuel Osuna Durán

Rector

**Sistema Estatal de Evaluación
Estado de Flujos de Efectivo
Universidad Tecnológica de Etchojoa
Al 30 de Septiembre de 2017**


ETCA-I-06

(PESOS)

TRIMESTRE: TERCERO

Concepto	2017	2016
Flujos de Efectivo de las Actividades de Operación		
Origen	11,448,839	12,011,043
Impuestos	0	0
Cuentas y Aportaciones de Seguridad Social	0	0
Contribuciones de mejoras	0	0
Derechos	0	0
Productos de Tipo Corriente	0	0
Aprovechamientos de Tipo Corriente	0	0
Ingresos por Venta de Bienes y Servicios	1,655,636	1,360,466
Ingresos no Comprendidos en las Fracciones de la Ley de Ingresos Causados en Ejercicios Fiscales Anteriores	0	0
Pendientes de Liquidación o Pago	0	0
Participaciones y Aportaciones	0	0
Transferencias, Asignaciones y Subsidios y Otras Ayudas	9,397,592	9,920,648
Otros Orígenes de Operación	395,612	739,929
Aplicación	10,959,268	11,536,075
Servicios Personales	8,541,270	8,794,225
Materiales y Suministros	344,129	526,595
Servicios Generales	2,035,369	2,197,487
Transferencias Internas y Asignaciones al Sector Público	0	0
Transferencias al resto del Sector Público	0	0
Subsidios y Subvenciones	38,500	11,000
Ayudas Sociales	0	0
Pensiones y Jubilaciones	0	0
Transferencias a Fideicomisos, Mandatos y Contratos Análogos	0	0
Transferencias a la Seguridad Social	0	0
Donativos	0	0
Transferencias al Exterior	0	0
Participaciones	0	0
Aportaciones	0	0
Convenios	0	0
Otras Aplicaciones de Operación	0	6,768
Flujos Netos de Efectivo por Actividades de Operación	-489,571	474,968
Flujos de Efectivo de las Actividades de Inversión		
Origen	0	0
Bienes inmuebles; infraestructura y Construcciones en Proceso	0	0
Bienes Muebles	0	0
Otros Orígenes de Inversión	0	0
Aplicación	12,870,376	181,581
Bienes Inmuebles, Infraestructura y Construcciones en Proceso	12,846,320	0
Bienes Muebles	24,056	130,339
Otras Aplicaciones de Inversión	0	51,242
Flujos Netos de Efectivo por Actividades de Inversión	-12,870,376	-181,581
Flujo de Efectivo de las Actividades de Financiamiento		
Origen	13,176,608	1,064,303
Endeudamiento Neto	0	0
Interno	52,417	36,193
Externo	823,176	1,028,110
Otros Orígenes de Financiamiento	12,301,015	0
Aplicación	0	325,584
Servicios de la Deuda	0	0
Interno	0	5,853
Externo	0	0
Otras Aplicaciones de Financiamiento	0	319,731
Flujos netos de Efectivo por Actividades de Financiamiento	13,176,608	738,719
Incremento/Disminución Neta en el Efectivo y Equivalentes al Efectivo	795,803	1,032,106
Efectivo y Equivalentes al Efectivo al Inicio del Ejercicio	8,060,442	6,256,262
Efectivo y Equivalentes al Efectivo al Final del Ejercicio	8,856,244	7,288,369

Bajo protesta de decir verdad declaramos que los Estados Financieros y sus Notas, son razonablemente correctos y son responsabilidad del Emisor


M.I. Santos Vega Borbón
Director de Administración y Finanzas


Prof. Jesús Manuel Osuna Durán
Rector

Sistema Estatal de Evaluación
Estado Analítico del Activo
Universidad Tecnológica de Etchojoa
Del 01 de Enero al 30 de Septiembre de 2017


ETCA-I-07

TRIMESTRE: TERCERO


(PESOS)

Concepto	Saldo Inicial 1	Cargos del Periodo 2	Abonos del Periodo 3	Saldo Final 4 (1+2-3)	Variación del Periodo (4-1)
ACTIVO	39,889,378	32,917,368	20,037,146	52,769,600	12,880,222
Activo Circulante	8,232,109	20,046,992	19,303,606	8,975,495	743,386
Efectivo y Equivalentes	8,060,442	19,588,919	18,793,116	8,856,244	795,803
Derechos a Recibir Efectivo o Equivalentes	171,668	406,992	459,409	119,251	-52,417
Derechos a Recibir Bienes o Servicios	0	51,081	51,081	0	0
Inventarios	0	0	0	0	0
Almacenes	0	0	0	0	0
Estimación por Pérdida o Deterioro de Activos Circulantes	0	0	0	0	0
Otros Activos Circulantes	0	0	0	0	0
Activo No Circulante	31,657,268	12,870,376	733,540	43,794,105	12,136,836
Inversiones Financieras a Largo Plazo	0	0	0	0	0
Derechos a Recibir Efectivo o Equivalentes a Largo Plazo	0	0	0	0	0
Bienes Inmuebles, Infraestructura y Construcciones en Proceso	22,382,762	12,846,320	0	35,229,081	12,846,320
Bienes Muebles	13,193,709	24,056	0	13,217,765	24,056
Activos Intangibles	430,416	0	0	430,416	0
Depreciación, Deterioro y Amortización Acumulada de Bienes	-4,349,618	0	733,540	-5,083,158	-733,540
Activos Diferidos	0	0	0	0	0
Estimación por Pérdida o Deterioro de Activos no Circulantes	0	0	0	0	0
Otros Activos no Circulantes	0	0	0	0	0

Bajo protesta de decir verdad declaramos que los Estados Financieros y sus Notas, son razonablemente correctos y son responsabilidad del emisor


M.I. Santos Vega Borbón

Director de Administración y Finanzas


Prof. Jesús Manuel Osuna Durán
Rector

Sistema Estatal de Evaluación
 Estado Analítico de la Deuda y Otros Pasivos
 Universidad Tecnológica de Etchojoa
 Del 01 de Enero al 30 de Septiembre de 2017


ETCA-I-08


(PESOS)

TRIMESTRE: TERCERO

DENOMINACIÓN DE LAS DEUDAS	MONEDA DE CONTRATACIÓN	INSTITUCIÓN O PAÍS ACREEDOR	SALDO INICIAL DEL PERIODO	SALDO FINAL DEL PERIODO
DEUDA PÚBLICA				
Corto Plazo				
Deuda Interna				
Instituciones de Crédito			0.00	0.00
Títulos y Valores			0.00	0.00
Arrendamientos Financieros			0.00	0.00
Deuda Externa				
Organismos Financieros Internacionales			0.00	0.00
Deuda Bilateral			0.00	0.00
Títulos y Valores			0.00	0.00
Arrendamientos Financieros			0.00	0.00
<i>Subtotal Corto Plazo</i>			0.00	0.00
Largo Plazo				
Deuda Interna				
Instituciones de Crédito			0.00	0.00
Títulos y Valores			0.00	0.00
Arrendamientos Financieros			0.00	0.00
Deuda Externa				
Organismos Financieros Internacionales			0.00	0.00
Deuda Bilateral			0.00	0.00
Títulos y Valores			0.00	0.00
Arrendamientos Financieros			0.00	0.00
<i>Subtotal Largo Plazo</i>			0.00	0.00
Otros Pasivos	pesos	México	6,939,916.60	7,763,092.34
Total Deuda y Otros Pasivos			6,939,916.60	7,763,092.34

Bajo protesta de decir verdad declaramos que los Estados Financieros y sus Notas, son razonablemente correctos y son responsabilidad del emisor


 M.I. Santos Vega Borbón
 Director de Administración y Finanzas


 Prof. Jesús Manuel Osuna Durán
 Rector

Sistema Estatal de Evaluación
Informe Analítico de la Deuda Pública y Otros Pasivos - LDF
Universidad Tecnológica de Etchojoa
Del 01 de Enero al 30 de Septiembre de 2017

TRIMESTRE: TERCERO

(PESOS)

Denominación de la Deuda Pública y Otros Pasivos (c)	Saldo al 31 de diciembre de 2015(d)	Disposiciones del Periodo (e)	Amortizaciones del Periodo (f)	Rivaluaciones, Reclasificaciones y Otros Ajustes (g)	Saldo Final del Periodo (h) $h=d+e-f+g$	Pago de Intereses del Periodo (i)	Pago de Comisiones y demás costos asociados durante el Periodo (j)
1. Deuda Pública (1=A+B)							
A. Corto Plazo (A=a1+a2+a3)							
a1) Instituciones de Crédito							
a2) Tributos y Valores							
a3) Arrendamientos Financieros							
B. Largo Plazo (B=b1+b2+b3)							
b1) Instituciones de Crédito							
b2) Tributos y Valores							
b3) Arrendamientos Financieros							
2. Otros Pasivos	6,939,916.60				7,763,092.34		
3. Total de la Deuda Pública y Otros Pasivos (3=1+2)	6,939,916.60				7,763,092.34		
4. Deuda Contingente 1 (informativo)							
A. Deuda Contingente 1							
B. Deuda Contingente 2							
C. Deuda Contingente XX							
5. Valor de Instrumentos Bono Cupón Cero 2 (informativo)							
A. Instrumento Bono Cupón Cero 1							
B. Instrumento Bono Cupón Cero 2							
C. Instrumento Bono Cupón Cero XX							

Se refiere a cualquier financiamiento sin fuente o garantía de pago derivada, que sea asumida de manera solidaria o subsidiaria por las Entidades Federativas con sus Municipios, organismos descentralizados y empresas de participación estatal mayoritaria y fideicomisos, locales o municipales, y por los Municipios con sus respectivos organismos descentralizados y empresas de participación municipal mayoritaria.

Se refiere al valor del Bono Cupón Cero que respalda el pago de los créditos asociados al mismo (Activo).

1

2

Obligaciones a Corto Plazo (k)	Monto Contratado (l)	Plazo Pactado (m)	Tasa de Interés (n)	Comisiones y Costos Relacionados (o)	Tasa Efectiva (p)
6. Obligaciones a Corto Plazo (informativo)					
A. Crédito 1	Nada que informar en este apartado				
B. Crédito 2					
C. Crédito XX					

M.I. Santos Vega Borbón
Director de Administración y Finanzas

Prof. Jesús Manuel Osuna Durán
Rector

**Sistema Estatal de Evaluación
Informe Analítico de Obligaciones Diferentes de Financiamientos – LDF
Universidad Tecnológica de Etchojoa**

ETCA-I-10

Del 01 de Enero al 30 de Septiembre de 2017

(PESOS)

TRIMESTRE: TERCERO

Denominación de las Obligaciones Diferentes de Financiamiento (c)	Fecha del Contrato (d)	Fecha de inicio de operación del proyecto (e)	Fecha de vencimiento (f)	Monto de la inversión pactado (g)	Plazo pactado (h)	Monto promedio mensual del pago de la contraprestación (i)	Monto promedio mensual del pago de la contraprestación correspondiente al pago de inversión (j)	Monto pagado de la inversión al XX de XXXXXX de 2017 (k)	Monto pagado de la inversión actualizado al XX de XXXXXX de 2017 (l)	Saldo pendiente por pagar de la inversión al XX de XXXXXX de 2017 (m = g - l)
A. Asociaciones Público Privadas (APP's) (A=a+b+c+d)										
a) APP 1										
b) APP 2										
c) APP 3										
d) APP XX										
B. Otros Instrumentos (B=a+b+c+d)										
a) Otro Instrumento 1										
b) Otro Instrumento 2										
c) Otro Instrumento 3										
d) Otro Instrumento XX										
C. Total de Obligaciones Diferentes de Financiamiento (C=A+B)										

Nada que informar en este apartado.



M.I. Santos Vega Borbón
Director de Administración y Finanzas



Prof. Jesús Manuel Osuna Durán
Rector

Sistema Estatal de Evaluación
Informe sobre Pasivos Contingentes
Universidad Tecnológica de Etchojoa
Al 30 de Septiembre de 2017
(PESOS)

ETCA-I-11

TRIMESTRE: TERCERO

A Corto Plazo

No se tiene pasivos contingentes a corto plazo

Nada que informar en este apartado


A Mediano Plazo

NO se tiene pasivos contingentes a mediano plazo

A Largo Plazo

No se tiene pasivos contingentes a largo plazo

Bajo protesta de decir verdad declaramos que los Estados Financieros y sus Notas, son razonablemente correctos y son responsabilidad del emisor


M. Santos Vega Borbon
Director de Administración y Finanzas


Prof. Jesús Manuel Osuna Durán
Rector

Sistema Estatal de Evaluación
Notas a los Estados Financieros
Universidad Tecnológica de Etchojoa

ETCA-I-12

Al 30 de Septiembre de 2017
(PESOS)

TRIMESTRE: TERCERO 2017

1) NOTAS A LOS ESTADOS FINANCIEROS

Con el propósito de dar cumplimiento a los artículos 46 y 49 de la Ley General de Contabilidad Gubernamental, los entes públicos deberán acompañar notas a los estados financieros cuyos rubros así lo requieran teniendo presente los postulados de revelación suficiente e importancia relativa con la finalidad, que la información sea de mayor utilidad para los usuarios.

A continuación se presentan los tres tipos de notas que acompañan a los estados, a saber:

- a) Notas de desglose;
- b) Notas de memoria (cuentas de orden), y
- c) Notas de gestión administrativa

a) NOTAS DE DESGLOSE

1) Activo

Notas al Estado de Situación Financiera

Efectivo y Equivalentes

1.-

CONCEPTO

Bancos

	2017	2016
	8,856,244.45	8,060,441.58
Totales	8,856,244.45	8,060,441.58

La Universidad al 30 de Septiembre del 2017, contaba con Ocho cuentas de cheques en Banco Mercantil del Norte, S.A. (Banorte)

2.- NO APLICA PARA NUESTRO ORGANISMO



Derechos a recibir efectivo y equivalentes y bienes o servicios a recibir

3.-

Este rubro al 30 de Septiembre de 2017 y 2016 está integrado como sigue:

Derechos a recibir efectivo y equivalentes

	2017	2016
CUENTAS POR COBRAR A CORTO PLAZO	65,409.50	93,477.30
DEUDORES DIVERSOS POR COBRAR A CORTO PLAZO	17,503.20	78,190.40
OTROS DERECHOS A RECIBIR EFECTIVO	36,337.86	0.00

Derechos a recibir bienes o servicios

0.00

OTROS DERECHOS A RECIBIR EFECTIVO

36,337.86

SUBSIDIO

423.12

RETENCION ISR

35,914.74

DERECHOS A RECIBIR BIENES O SERVICIOS

Bienes Disponibles para su Transformación o Consumo (inventarios)

4. NO APLICA PARA NUESTRO ORGANISMO

5. NO APLICA PARA NUESTRO ORGANISMO

Inversiones Financieras

6. NO APLICA PARA NUESTRO ORGANISMO

7 NO APLICA PARA NUESTRO ORGANISMO

Bienes Muebles, Inmuebles

8.-

Este rubro al 30 de Septiembre de 2017 y 2016 está integrado como sigue:



Bienes Muebles, Inmuebles	2017	2016
MOBILIARIO Y EQUIPO DE ADMINISTRACION	9,689,737.99	9,665,681.74
MOBILIARIO Y EQUIPO DE OFICINA	0.00	0.00
MOBILIARIO DE DIVISION ACADEMICA	0.00	0.00
MOBILIARIO Y EQUIPO DE COMPUTO	0.00	0.00
MOBILIARIO Y EQUIPO EDUCACIONAL Y RECREATIVOS	342,952.54	342,952.54
EQ. Y APARATOS DE COMUNIC. Y TELECOMUNIC.	0.00	0.00
EQUIPO DE LABORATORIO	0.00	0.00
VEHICULOS Y EQUIPO DE TRANSPORTE	2,532,100.16	2,532,100.16
MAQUINARIA, OTROS EQUIPOS Y HERRAMIENTAS	652,974.51	652,974.51
OTROS BIENES INMUEBLES	34,471,708.24	22,375,388.56
CONSTRUCCION EN PROCESO EN BIENES DE DOMINIO PUBLICO	7,373.00	7,373.00
CONSTRUCCION EN PROCESO EN BIENES PROPIOS	750,000.00	0.00
(-)DEPRECIACION ACUMULADA DE BIENES MUEBLES	4,753,377.07	4,050,191.29
9 Bienes Intangibles		
Bienes Intangibles		
ACTIVOS INTANGIBLES	430,416.09	430,416.09
(-)AMORTIZACION ACUMULADA DE ACTIVOS INTANGIBLES	329,780.91	299,426.87

Se analizaron las inversiones con un importe de \$ 750,000.00 las cuales el H. Consejo directivo, se presentara para aprobacion en el programa de adquisiciones del 2017 por compras con recursos de remanentes de ejercicios anteriores derivados del programa de PFC 2016 se presentara para su aprobacion en la siguiente reunion de consejo directivo .

Inmuebles y muebles: estos activos se registraron a su costo de adquisicion, en concordancia con el postulado básico de valuación.

La depreciación es el importe del costo de adquisición del activo depreciable, menos su valor de deshecho, entre los años correspondientes a su vida útil o su vida económica; ésta tiene por objeto el reconocimiento del gasto mencionado; por lo tanto, dicho gasto debe estimarse con los siguientes factores: valor original registrado, valor de desecho y vida útil o económica estimada.

El incremento en el activo fijo, se encuentra debidamente autorizado por la junta directiva.

Estimaciones y Deterioros
Otros Activos

10. NO APLICA PARA NUESTRO ORGANISMO

11.- NO APLICA PARA NUESTRO ORGANISMO

Pasivo

1.-

Las cuentas por pagar al 30 de Septiembre de 2017 y 2016 se integran de la manera siguiente:

	2017	2016
Pasivos		
CUENTAS POR PAGAR A CORTO PLAZO		
PROVEEDORES POR PAGAR A CORTO PLAZO	0.40	206,664.00
RETENCIONES Y CONTRIBUCIONES A PAGAR A CORTO PLAZO	110,219.79	259,263.45
OTRAS CUENTAS POR PAGAR A CORTO PLAZO	7,647,872.15	0.00
SERVICIOS PERSONALES POR PAGAR A CORTO PLAZO	0.00	6,471,529.15

Fondo para servicio médico de los Trabajadores- \$ 7,647,872.15

Por acuerdo del Consejo Directivo del Instituto a partir del año 2012 se inició el Manejo del fondo para retiro de los trabajadores, se provisionan los recursos en forma mensual en cuentas por pagar corto plazo, las cuotas y aportaciones de la institución ya que los trabajadores no cuentan con servicio médico, por tal motivo se apertura una cuenta bancaria para resguardar dichos recursos.

	2017	2016
Retribuciones y Contribuciones Por Pagar A Corto Plazo	110,219.79	259,263.45
ISR Retenido a Empleados	110,411.89	255,651.35
Retenciones ISR 10% Servicios Profesionales	-192.10	3,612.10

2.-

Al 30 de Septiembre de 2017 y 2016 se integran de la manera siguiente:

Fondos y Bienes de Terceros en Garantía y/o Administración a Corto Plazo	2017	2016
FONDOS EN ADMINISTRACION A CORTO PLAZO	5,000.00	2,460.00
Sindicato SPAAUTES	5,000.00	2,460.00

ANEXO

Momentos contables de egresos

	2017
GASTO COMPROMETIDO	16,161,887.76
GASTO DEVENGADO	11,733,324.24
GASTO EJERCIDO	11,733,324.24
GASTO PAGADO	11,733,324.24

3.- NO APLICA PARA NUESTRO ORGANISMO

II) Notas al Estado de Actividades

Ingresos de Gestión

1.-	2017	2016
RECURSOS		
FEDERAL	7,065,620.00	8,554,636.79
ESTATAL	2,331,971.72	4,405,913.20
INGRESOS PROPIOS	1,655,636.00	1,588,437.80
ANEXO		

MOMENTOS CONTABLES DEL INGRESOS

INGRESO ESTIMADO	14,453,797
INGRESO MODIFICADO	15,088,155
INGRESO DEVENGADO	11,448,839
INGRESO RECAUDADO	11,448,839

2.- Otros Ingresos		
Otros ingresos	2017	2016
OTROS INGRESOS	395,611.51	2,510,984.30
RENDIMIENTOS BANCARIOS	175,567.51	138,232.69
REMANENTES	0.00	145,172.61
ASIGNACION PROGRAMA PROFOCIE 2015	0	350,464.00
ASIGNACION PROGRAMA PFCE 2016 -2017	0	1,599,572.00
ASIGNACION PROGRAMA PRODEM 2016	0	277,543.00
ASIGNACION PROGRAMA PRODEM 2017	220,044.00	0.00

En el mes de Septiembre del 2016 se recibió recursos Federales del programa PRODEP la cantidad de \$ 277,543.00 de los cuales se ejercieron \$ 54,360.00 quedando pendientes de ejercer la cantidad de \$ 223,183.00

En el mes de Septiembre del 2016 se recibió recursos Federales del programa PRODEP la cantidad de \$ 220,044.00

En el mes de Noviembre del 2016 se recibió recursos Federales del programa PFCE 2016 la cantidad de \$ 1,599,572.00 los cuales se ejercieron a Septiembre la cantidad de \$ 1,073,733.25 que están pendientes de ejercer \$ 525,838.75

REMANENTES DEL EJERCICIO 2017 POR UN MONTO DE \$ 1,073,733.25

Incremento en la competitividad académica de los PE de TSU y LIC, adquisición sw equipamiento para la carrera de Agricultura Sustentable y Protegida construcción de casa sombra.	750,000.00
Incremento por la capacitación a los docentes de la carrera de Tecnologías de la información y comunicación.	28,035.00

Proyecto integral para el fortalecimiento de la calidad y competitividad educativa de la Universidad, capacitar a los profesores en diplomado en aprendizaje orientado a proyectos.	96,550.05
Proyecto integral para el fortalecimiento de la calidad y competitividad educativa de la Universidad, capacitar a los profesores en curso de técnicas y sistemas de rescate vertical.	4,640.00
Proyecto integral para el fortalecimiento de la calidad y competitividad educativa de la Universidad e impulsar la acreditación de 2 PE por CIEES para evaluar la carrera de TSU en paramédico	70,000.00
Proyecto integral para el fortalecimiento de la calidad y competitividad educativa de la Universidad e impulsar la acreditación de 2 PE por CIEES para evaluar la carrera de TSU procesos alimentarios	70,000.00
competitividad educativa de la Universidad actualización de	11,484.00
competitividad educativa de la Universidad cursos de técnicas y	7,540.00
competitividad educativa de la Universidad cursos de manejo	10,500.00
Programa de Fortalecimiento de la Calidad Educativa: un equipo Electrocardiografo	24,056.25
Programa de Fortalecimiento de la Calidad Educativa: un equipo 4 Collarin rigido	927.95

Gastos y Otras Pérdidas:

1.-

GASTOS REPRESENTATIVOS

CONSTRUCCION DE CASA SOMBRA

750,000.00 incremento en la competitividad academica de los PE de TSU y LIC, adquisicion de equipamiento para la carrera de Agricultura Sustentable y Protegida construccion de casa sombra.

Capacitacion

28,035.00 Incremento por la capacitacion a los docentes de la carrera de Tecnologias de la informacion y comunicacion.

96,550.05 proyecto integral para el fortalecimiento de la calidad y competitividad educativa de la Universidad, capacitar a los profesores en diplomado en aprendizaje orientado a proyectos.

- 4,640.00 proyecto integral para el fortalecimiento de la calidad y competitividad educativa de la Universidad, capacitar a los profesores en curso de técnicas y sistemas de rescate vertical.
- 70,000.00 proyecto integral para el fortalecimiento de la calidad y competitividad educativa de la Universidad e impulsar la acreditación de 2 PE por CIEES para evaluar la carrera de TSU en paramédico
- 70,000.00 proyecto integral para el fortalecimiento de la calidad y competitividad educativa de la Universidad e impulsar la acreditación de 2 PE por CIEES para evaluar la carrera de TSU procesos alimentarios
- 11,484.00 Proyecto integral para el fortalecimiento de la calidad y competitividad educativa de la Universidad actualización de Urgencias médico quirúrgicas
- 7,540.00 Proyecto integral para el fortalecimiento de la calidad y competitividad educativa de la Universidad cursos de técnicas y sistemas de rescate vertical
- 10,500.00 Proyecto integral para el fortalecimiento de la calidad y competitividad educativa de la Universidad cursos de manejo integral del paciente
- 24,984.20 Programa de Fortalecimiento de la Calidad Educativa: un equipo Electrocardiografo y 4 Collarin rígido

III) Notas al Estado de Variación en la Hacienda Pública

2.-

Este rubro al 30 de Septiembre de 2017 y 2016 se integra de la manera siguiente:

CONCEPTO	2017	2016
Patrimonio adquirido	4,522,570.92	4,522,570.92
Patrimonio donado	36,926,677.19	24,830,357.51
Total	41,449,248.11	29,352,928.43

En Septiembre del 2017 se modificó el remanente acumulado como sigue:

CONCEPTO	total
Saldo al 31 de diciembre de 2016	312,782.87
Más: Remanente neto del año 2016	3,283,749.82
Subtotal	3,596,532.69
Más: Ajustes a resultados de años anteriores:	
Provisión de gastos y activos de 2017	204,695.00
Saldo al 30 de Septiembre de 2017	3,801,227.69

El ajuste a resultados de ejercicios anteriores se presento para su autorización en la XXIV reunion de consejo directivo.



IV) Notas al Estado de Flujos de Efectivo

Efectivo y equivalentes

1. El análisis de los saldos inicial y final que figuran en la última parte del Estado de Flujo de Efectivo en la cuenta de efectivo y equivalentes es como sigue:

Este rubro al 30 de Septiembre de 2017 y 2016 se integra de la manera siguiente:

	2016	2016
Flujo de efectivo		
EFFECTIVO EN BANCOS	8,856,244.45	8,060,441.58
TOTAL DE EFECTIVO Y EQUIVALENTES	8,856,244.45	8,060,441.58

3.-Conciliación de los Flujos de Efectivo Netos de las Actividades de Operación y la cuenta de Ahorro/Desahorro antes de Rubros Extraordinarios. A continuación se presenta un ejemplo de la elaboración de la conciliación.

Este rubro al 30 de Septiembre de 2017 y 2016 se integra de la manera siguiente:



	2017	2016
Ahorro/desahorro antes de rubros extraordinarios	5,083,157.98	4,349,618.16
Depreciación	4,753,377.07	4,050,191.29
Amortización	329,780.91	299,426.87

Las cuentas que aparecen en el cuadro anterior no son exhaustivas y tienen como finalidad ejemplificar el formato que se sugiere para elaborar la nota.

V) CONCILIACION ENTRE LOS INGRESOS PRESUPUESTARIOS Y CONTABLES, ASI COMO ENTRE LOS EGRESOS PRESUPUESTARIOS Y LOS GASTOS CONTABLES.

La conciliación se presentara atendiendo a lo dispuesto por el Acuerdo por el que se emite el formato de conciliación entre los ingresos presupuestarios y contable, así como entre los egresos presupuestarios y los gastos contables.

1. Ingresos Presupuestarios	11,448,839
(MAS)	
2. Ingresos contables no presupuestarios	395,612
Otros Ingresos y beneficios varios	220,044
Otros Ingresos contables no presupuestarios	175,568
(MENOS)	
3. Ingresos presupuestarios no contables	395,612
Productos de capital	0
Otros Ingresos presupuestarios no contables	395,612
4. Ingresos Contables	11,448,839
1. Total de Egresos Presupuestarios	11,733,324
(MENOS)	
2. Egresos Presupuestarios no contables	774,056
Mobiliario y equipo de administración	24,056
Mobiliario y equipo educacional y recreativo	0
Maquinaria, otros equipos y herramientas	0
Bienes Inmuebles	750,000
Activos intangibles	0
Obra pública en bienes propios	0
Otros Egresos Presupuestales No Contables	0
(MAS)	
3. Gastos contables no presupuestarios	733,540
Estimaciones, depreciaciones, deterioros, obsolescencia y amortizaciones	733,540
Otros Gastos Contables No Presupuestales	0
4. Total de Gasto Contable	11,692,808

b) NOTAS DE MEMORIA (CUENTAS DE ORDEN)

Las cuentas de orden se utilizan para registrar movimientos de valores que no afecten o modifiquen el balance del ente contable, sin embargo, su incorporación en libros es necesaria con fines de recordatorio contable, de control y en general sobre los aspectos administrativos, o bien, para consignar sus derechos o responsabilidades contingentes que puedan, o no, presentarse en el futuro.

Las cuentas que se manejan para efectos de estas Notas son las siguientes:

Cuentas de Orden Contables y Presupuestarias:

Presupuestarias:

Cuentas de Orden Contables y Presupuestarias	Deudoras	Acreedoras
Presupuesto modificado ejercicio 2017		16,161,888
Presupuesto pendiente de ejercer 2017	4,428,564	
Presupuesto Devengado de ejercicio 2017	11,733,324	
Presupuesto pagado ejercicio 2017	11,733,324	
Presupuesto de Ingresos modificado 2017		15,088,154
Presupuesto pendiente de radicar ejercicio 2017	3,639,315	
Presupuesto recaudado ejercicio 2017	11,448,839	
Prov. adeudo gobierno del estado ejercicio 2010	3,913,021.00	
Adeudo Gob. Del estado pendiente de cobrar		3,913,021.00
Prov. adeudo gobierno del estado ejercicio 2011	2,465,792.00	
Adeudo Gob. Del estado pendiente de cobrar		2,465,792.00
Prov. adeudo gobierno del estado ejercicio 2012	5,041,339.00	
Adeudo Gob. Del estado pendiente de cobrar		5,041,339.00
Prov. adeudo gobierno del estado ejercicio 2013	4,812,754.00	
Adeudo Gob. Del estado pendiente de cobrar		4,812,754.00
Prov. adeudo gobierno del estado ejercicio 2014	5,770,204.00	
Adeudo Gob. Del estado pendiente de cobrar		5,770,204.00
Prov. adeudo gobierno del estado ejercicio 2015	5,156,755.85	
Adeudo Gob. Del estado pendiente de cobrar		5,156,755.85
Prov. adeudo gobierno del estado ejercicio 2016	4,148,723.59	
Adeudo Gob. Del estado pendiente de cobrar		4,148,723.59

c) NOTAS DE GESTIÓN ADMINISTRATIVA

1 .Introducción

Los Estados Financieros de los entes públicos, proveen de información financiera a los principales usuarios de la misma, al Congreso y a los ciudadanos.

El objetivo del presente documento es la revelación del contexto y de los aspectos económicos-financieros más relevantes que influyeron en las decisiones del período, y que deberán ser considerados en la elaboración de los estados financieros para la mayor comprensión de los mismos y sus particularidades.

De esta manera, se informa y explica la respuesta del gobierno a las condiciones relacionadas con la información financiera de cada período de gestión; además, de exponer aquellas políticas que podrían afectar la toma de decisiones en períodos posteriores.

La Institución durante el período del 2017 administro los recursos con estricto apego a los lineamientos establecidos y a las políticas presupuestales, concientizando en todo momento al personal en la aplicación de la disciplina de austeridad.

2 . Panorama Económico y Financiero

En lo que se refiere al entorno en el cual se han desarrollado las operaciones de la Universidad Tecnológica de Etchojoa, se presentan bajo la expectativa de mejores condiciones económicas por parte de los apoyos que recibe de los Gobiernos del Estado y Gobierno Federal, que de cierta manera incide en las actividades de la Universidad; no obstante, son tiempos difíciles se han buscado otro tipo de apoyos federales empatándolos con los recursos propios, además de los recursos ministrados por parte de las instancias gubernamentales; en cuanto a los recursos de origen Estatal, no han sido recibidos con oportunidad.

Lo anterior, implica realizar un esfuerzo en la aplicación de los recursos, aunado a las medidas y condiciones de austeridad y de racionalidad. Sin embargo, la Institución ha crecido en su cobertura educativa y tal esfuerzo ha sido con los mismos recursos presupuestales.

3 Autorización e Historia

a) Fecha de creación del ente.

La Universidad Tecnológica de Etchojoa (en adelante La Universidad) fue creada el 14 de diciembre del 2010 como un Organismo Público Descentralizado de la Administración Pública Paraestatal, con personalidad jurídica y patrimonio propios, siendo sus objetivos los siguientes:

b) No hubo cambios en la estructura organizacional.



4. Organización y Objeto Social

a) Objeto social.

Formar profesionales, profesores e investigadores aptos para la aplicación y generación de conocimientos y la solución creativa de los problemas, con un sentido de innovación en la incorporación de avances científicos y tecnológicos de acuerdo a los requerimientos del desarrollo económico y social de la Región, del Estado y del País.

Ofrecer programas de continuidad de estudio para los egresados de nivel Técnico Superior Universitario, que les permita alcanzar los niveles académicos de licenciatura y postgrado con base en los requisitos y el modelo académico aprobado.

Realizar investigaciones científicas y tecnológicas que permitan el avance del conocimiento, el desarrollo de la enseñanza tecnológica y el mejor aprovechamiento social de los recursos naturales y materiales.

Realizar investigación científica y tecnológica que se traduzca en aportaciones concretas que contribuyan al mejoramiento y eficiencia de la producción industrial y de servicios y una mejor calidad de vida en la comunidad.

Colaborar con los Sectores Públicos, Privados y Sociales para lograr una consolidación del desarrollo tecnológico y social de la comunidad.

Promover la cultura nacional y universal, especialmente la de carácter tecnológico

b) Principal actividad.

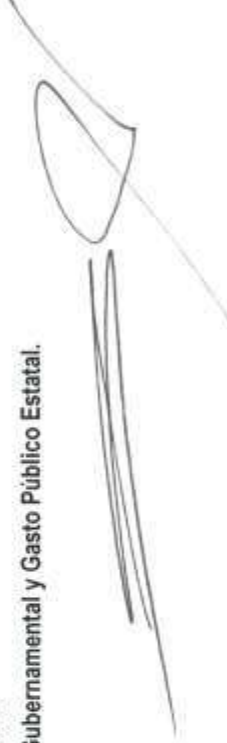
Escuela de Educación Superior

C.-Ejercicio fiscal 2014

d).- Régimen jurídico.

Es un Organismo Estatal descentralizado

- Constitución Política de los Estados Unidos Mexicanos.
- Ley General de Contabilidad Gubernamental.
- Constitución Política del Estado Libre y Soberano de Sonora.
- Ley Orgánica del Poder Ejecutivo del Estado de Sonora.
- Ley No. 38 del Instituto de Seguridad y Servicios Sociales de los Trabajadores del Estado de Sonora.
- Ley No. 40 de Planeación del Estado de Sonora.
- Ley No. 54 de Responsabilidades de los Servidores Públicos del Estado y de los Municipios.
- Ley No. 113 del Presupuesto de Egresos, Contabilidad Gubernamental y Gasto Público Estatal.
- Ley No. 6 de Adquisiciones, Arrendamientos y Prestación de Servicios Relacionados con Bienes Muebles de la Administración Pública Estatal.
- Ley No. 156, de Acceso a la Información Pública del Estado de Sonora.
- Reglamento de la Ley del Presupuesto de Egresos, Contabilidad Gubernamental y Gasto Público Estatal.



e).-Consideraciones fiscales del ente: revelar el tipo de contribuciones que esté obligado a pagar o retener.

El ente se encuentra dado de alta ante la Servicio de Administración Tributaria con la actividad económica Escuelas de educación superior perteneciente al Sector Público

Bajo el régimen de Personas Morales con fines no lucrativos

Las contribuciones a los que está obligado son las siguientes:

Entero de retenciones mensuales de ISR por Sueldos y Salarios

Entero de retenciones de ISR por servicios profesionales

Declaración informativa mensual de operaciones con terceros

f).-Estructura organizacional básica.

Rectoría, Subdirección de Administración y Finanzas, Subdirección de Vinculación, Departamento de División Académica, Departamento de Servicios Escolares y Departamento de Planeación y Evaluación

Los órganos de Gobierno son los siguientes:

La Junta Directiva

El Director General

Los Sub-Directores

Los Jefes de Departamento

La Junta Directiva como máxima autoridad del Instituto se integra de la siguiente forma: Dos representantes del Gobierno del Estado siendo uno de ellos el Secretario de Educación y Cultura.

Dos representantes del Gobierno Federal quienes serán designados por el Secretario de Educación Pública.


Un representante del Gobierno Municipal.

Dos representantes del sector productivo que participen en el financiamiento del Instituto, a través de un Patronato constituido para apoyar la operación del mismo.

El Órgano de Vigilancia del Instituto está a cargo de un Comisario Público el cual es nombrado directamente por la Secretaría de la Contraloría del Gobierno del Estado.

g).-Fideicomisos, mandatos y análogos de los cuales es fideicomitente o fideicomisario.

No aplica.



5. Bases de Preparación de los Estados Financieros

- a) El Ente ha observado la normatividad emitida por el CONAC y las disposiciones legales aplicables.
- b) Los estados financieros del Ente se han preparado sobre la base de valor histórico, de acuerdo con los Principios Básicos de Contabilidad Gubernamental.

Valores de inmediata realización –

- c) Postulados básicos.
 - 1) SUSTANCIA ECONOMICA
 - 2) ENTES PUBLICOS
 - 3) EXISTENCIA PERMANENTE
 - 4) REVELACION SUFICIENTE
 - 5) IMPORTANCIA RELATIVA
 - 6) REGISTRO E INTEGRACION PRESUPUESTARIA
 - 7) CONSOLIDACION DE LA INFORMACION FINANCIERA
 - 8) DEVENGO CONTABLE
 - 9) VALUACION
 - 10) DUALIDAD ECONOMICA
 - 11) CONSISTENCIA
- 1) SUSTANCIA ECONOMICA
- 2) ENTES PUBLICOS
- 3) EXISTENCIA PERMANENTE
- 4) REVELACION SUFICIENTE
- 5) IMPORTANCIA RELATIVA

6. Políticas de Contabilidad Significativas

- a).-No se han actualizado los valores de los activos, debido a que el ente es de reciente creación y para todos los activos de sigue considerando su valor histórico de adquisición.
- b).-No aplica



C.-No aplica

d).-No aplica

f).- Se ha provisionado el pago de servicio médico y pensiones esperando se autorice por medio del gobierno del estado la firma con ISSSTE

g) No aplica

7. Posición en Moneda Extranjera y Protección por Riesgo Cambiario
NO APLICA

8. Reporte Analítico del Activo

a) Vida útil o porcentajes de depreciación

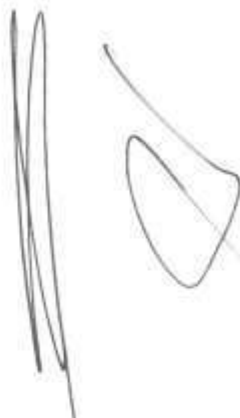
TIPO DE BIEN CLAVE % DEPRECIACIÓN NOMBRE DE LA

1241 MOBILIARIO Y EQ. DE ADMON.

51101	10%	Muebles de Oficina y Estantería
51501	20%, 25%, 30%, 50%, 100%	Equipo de Cómputo y Tecnología de la Información
56501	10%, 20%	Equipo de Comunicación y Telecomunicación
58901	10%	Otros Bienes Inmuebles

1242 MOBILIARIO Y EQ. EDUCACIONAL Y RECREATIVO

52901	20%	Otro Mobiliario y Equipo Educativo y Recreativo
52301	50%	Cámaras Fotográficas y de Video
52101	10%, 20%	Equipo y Aparatos Audiovisuales
51902	5%, 10%, 20%, 25%	Mobiliario y Equipo para Escuelas y Laboratorio



1245 SOFTWARE

59101 25%, 50%, 100%

Software

1246 MAQUINARIA Y OTROS EQUIPOS

56701 10%, 20%

Herramientas

56101 10%

Maquinaria y Equipo Agropecuario

b) NO APLICA

c) Importe de los gastos capitalizados en el ejercicio, tanto financieros como de investigación y desarrollo.

d) NO APLICA

e) NO APLICA

f) NO APLICA

g) NO APLICA



Este rubro al 30 de Septiembre de 2017 se integra de la manera siguiente:

Concepto	Saldo inicial	periodo	periodo	saldo final	periodo
ACTIVO	39,889,378	32,917,367	20,037,146	52,769,599	12,880,221
Activo Circulante	8,232,109	20,046,991	19,303,606	8,975,494	743,385
Efectivo y Equivalentes	8,060,442	19,588,918	18,793,116	8,856,243	795,802
Derechos a Recibir Efectivo o Equivalentes	171,668	406,992	459,409	119,251	-52,417
Derechos a Recibir bienes o Servicios	0	51,081	51,081	0	0
Activo No Circulante	31,657,268	12,870,376	733,540	43,794,105	12,136,836
Bienes Inmuebles, Infraestructura y Construcciones en Proceso	22,382,762	12,846,320	0	35,229,081	12,846,320
Bienes Muebles	13,193,709	24,056	0	13,217,765	24,056
Activos Intangibles	430,416	0	0	430,416	0
Depreciación, Deterioro y Amortización Acumulada de Bienes	-4,349,618	0	733,540	-5,083,158	-733,540
NO APLICA					
9. Fideicomisos, Mandatos y Análogos					
NO APLICA					



10. Reporte de la Recaudación

Este rubro al 30 de Septiembre de 2017 se integra de la manera siguiente:

Tipo de Ingreso	Importe
Ingresos Propios	1,655,636
Estatales	2,331,972
Federales	7,065,620
Otros Ingresos	395,612
Total	11,448,839

11. Información sobre la Deuda y el Reporte Analítico de la Deuda

a) No aplica

12. Calificaciones otorgadas

No aplica.

13 Proceso de Mejora

La Institución durante el periodo del 2017 administro los recursos con estricto apego a los lineamientos establecidos y a las políticas presupuestales, concientizando en todo momento al personal en la aplicación de la disciplina de austeridad.

a) Medidas de desempeño financiero, metas y alcance.

Se ejercieron obras en proceso en el 2015 debido a la aportación de la construcción doble de autobuses en acceso universidad tecnológica de Etchojoa, sonora \$ 7,373.00 con el fondo de contingencia autorizados por el consejo.

Se ejercieron obras en proceso en este periodo un anticipo por el incremento en la competitividad academica de los PE de TSU y LIC, adquisicion equipamiento para la carrera de Agricultura Sustentable y Protegida construcción de casa sombra \$ 750,000.00 derivada del programa PFCE 2016.



Se hizo el registro del activo, con base en las reglas específicas de registro y valoración del patrimonio y parámetros de estimación de vida útil de acuerdo a la ley general de contabilidad gubernamental.

En el 2017 fueron radicados subsidios de la federación para gastos de operación y servicios personales correspondientes al periodo de Enero a Septiembre por un monto de \$ 7,065,620 y por parte del estado la cantidad de \$ 2,331,971.72

Durante el periodo a Septiembre se invirtieron recursos derivados del fondo de seguridad social obteniendo rendimientos bancarios por un monto de \$ 175,567.51

Se registraron por observación del auditor externo los convenios de los adeudos de los alumnos por concepto de colegiatura en los 2014 por un importe de \$ 27,100.00. Y en el 2015 se registraron en la Cuentas por Cobrar a Corto Plazo los convenios de pagos de colegiatura y titulación de los alumnos por un monto de \$ 108,570.70. En este periodo de enero a diciembre del 2016 se cuenta con convenio por concepto de reinscripción por un monto de 39,153.80 , se registro muy poca recaudación derivada de los convenios realizados por los alumnos contando con un total por recaudar de \$ 65,409.50 ya que se incluyen los convenio por titulación, en este periodo aumento la recaudacion de los convenio .

Durante el ejercicio 2016 se obtuvieron ahorros por \$ 800,180.06 1.- debido a que se radicaron recursos federales del proyecto (PFCE) 2016 por un monto de \$ 1,599,572.00 los cuales se ejercieron en el 2017 , en Septiembre del 2016 se recibio recurso del programa PRODEP por la cantidad de \$ 277,543.00 del cual se ejerció una parte del proyecto por un importe \$ 54,360.00 quedando pendientes de ejercer \$ 223,183.00. Se ejercieron recursos del servicio medico.

En el mes de Septiembre del 2016 se recibió recursos Federales del programa PRODEP la cantidad de \$ 277,543.00 de los cuales se ejercieron \$ 54,360.00 quedando pendientes de ejercer la cantidad \$ 223,183.00.

En el mes de Septiembre del 2017 se recibió Recursos Federales del Programa PRODEP la cantidad de \$ 220,044.00

En el mes de Noviembre del 2016 se recibió recursos Federales del programa PFCE 2016 la cantidad de \$ 1,599,572.00 en el 2017 se ejercieron \$ 1,073,733.25 que estan pendientes de ejercer \$ 525,838.75

Recomendaciones para la elaboración de los Informes Trimestrales 2015 de las Entidades Paraestatales

COMENTARIOS GENERALES

1. Se propone que los acuerdos a los que se llegue, sean validados por el Comité Estatal de Armonización Contable.

Federal y sus respectivas entidades paraestatales, será la unidad administrativa o instancia competente en materia de contabilidad gubernamental La supletoriedad al MCGG y la normatividad que de éste se derive será:

- a) La Normatividad emitida por las unidades administrativas o instancias competentes en materia de Contabilidad Gubernamental.



