

**Sistema Estatal de Evaluación  
Estado de Situación Financiera  
Universidad Tecnológica de Etchojoa  
Al 31 de diciembre de 2017**

ETCA-4-01

TRIMESTRE: CUARTO

(PESOS)

ACTIVO	2017	2016	PASIVO	2017	2016
<b>Activo Circulante</b>			<b>Pasivo Circulante</b>		
Efectivo y Equivalentes	11,791,299.50	8,050,441.58	Cuentas por Pagar a Corto Plazo	10,254,220.31	6,937,456.00
Derechos a Recibir Efectivo o Equivalentes	112,493.16	171,667.70	Documentos por Pagar a Corto Plazo	-	-
Derechos a Recibir Bienes o Servicios	0.01	-	Proción a Corto Plazo de la Deuda Pública a Largo Plazo	-	-
Inventarios	-	-	Títulos y Valores a Corto Plazo	-	-
Almacenes	-	-	Pasivos Diferidos a Corto Plazo	-	-
Estimación por Pérdida o Deterioro de Activos Circulantes	-	-	Fondos y Bienes de Terceros en Garantía y/o Administración a Corto Plazo	-	2,460.00
Otros Activos Circulantes	-	-	Provisiones a Corto Plazo	-	-
			Otros Pasivos a Corto Plazo	32,589.00	-
<b>Total de Activos Circulantes</b>	<b>11,903,792.67</b>	<b>8,222,109.28</b>	<b>Total de Pasivos Circulantes</b>	<b>10,286,809.31</b>	<b>6,939,916.00</b>
<b>Activo No Circulante</b>			<b>Pasivo No Circulante</b>		
Inversiones Financieras a Largo Plazo	-	-	Cuentas por Pagar a Largo Plazo	-	-
Derechos a Recibir Efectivo o Equivalentes a Largo Plazo	-	-	Documentos por Pagar a Largo Plazo	-	-
Bienes Inmuebles, Infraestructura y Construcciones en Proceso	36,413,603.56	22,382,761.56	Deuda Pública a Largo Plazo	-	-
Bienes Muebles	13,096,893.50	13,193,704.95	Pasivos Diferidos a Largo Plazo	-	-
Activos Intangibles	430,416.00	430,416.00	Fondos y Bienes de Terceros en Garantía y/o en Administración a Largo Plazo	-	-
Depreciación, Deterioro y Amortización Acumulada de Bienes	-	-	Provisiones a Largo Plazo	-	-
Activos Diferidos	-	-			
Estimación por Pérdida o Deterioro de Activos no Circulantes	-	-			
Otros Activos no Circulantes	-	-			
<b>Total de Activos No Circulantes</b>	<b>44,457,894.96</b>	<b>31,607,388.44</b>	<b>Total de Pasivos No Circulantes</b>	<b>-</b>	<b>-</b>
<b>Total de Activos</b>	<b>56,361,677.65</b>	<b>39,829,377.72</b>	<b>Total de Pasivo</b>	<b>10,286,809.31</b>	<b>6,939,916.00</b>
			Hacienda Pública/Patrimonio:		
			Hacienda Pública/Patrimonio Contribuido	43,305,204.20	28,352,928.43
			Aportaciones	4,522,570.92	4,522,570.92
			Donaciones de Capital	38,762,633.26	24,630,267.51
			Actualización de la Hacienda Pública/Patrimonio:		
			Hacienda Pública/Patrimonio Generado	2,709,864.14	3,886,132.69
			Resultados del Ejercicio (Ahorro/ Desahorro)	1,031,563.55	223,510.64
			Resultados de Ejercicios Anteriores	3,480,444.82	3,507,208.46
			Revalúos	-	-
			Reservas	312,762.67	352,792.67
			Rectificaciones de Resultados de Ejercicios Anteriores	-	-
			Exceso o Insuficiencia en la Actualización de la Hacienda Pública/Patrimonio:		
			Resultado por Posición Monetaria	-	-
			Resultado por Tenencia de Activos no Monetarios	-	-
			<b>Total Hacienda Pública/Patrimonio</b>	<b>48,074,808.34</b>	<b>32,948,481.13</b>
			<b>Total de Pasivo y Hacienda Pública/Patrimonio</b>	<b>56,361,677.65</b>	<b>39,829,377.72</b>

\*Bajo protesta de decir verdad declaramos que los Estados Financieros y sus Notas, son razonablemente correctos y son responsabilidad del emisor\*

Cuentas de Orden Contables y Presupuestarias	Deudoras	Acreedoras
Presupuesto modificado ejercicio 2017		21,161,893
Presupuesto pendiente de ejercer 2017	3,442,115	
Presupuesto Devengado de ejercicio 2017	19,541,833	
Presupuesto pagado ejercicio 2017	17,719,778	
Presupuesto de Ingresos modificado 2017		10,929,501
Presupuesto pendiente de radicar ejercicio 2017	267,482	
Presupuesto recaudado ejercicio 2017	19,662,019	
Prov. adeudo gobierno del estado ejercicio 2010	3,913,021.00	
Adeudo Gob. Del estado pendiente de cobrar		3,913,021.00
Prov. adeudo gobierno del estado ejercicio 2011	2,465,792.00	
Adeudo Gob. Del estado pendiente de cobrar		2,465,792.00
Prov. adeudo gobierno del estado ejercicio 2012	5,041,339.00	
Adeudo Gob. Del estado pendiente de cobrar		5,041,339.00
Prov. adeudo gobierno del estado ejercicio 2013	4,812,754.00	
Adeudo Gob. Del estado pendiente de cobrar		4,812,754.00
Prov. adeudo gobierno del estado ejercicio 2014	5,770,204.00	
Adeudo Gob. Del estado pendiente de cobrar		5,770,204.00
Prov. adeudo gobierno del estado ejercicio 2015	5,156,795.85	
Adeudo Gob. Del estado pendiente de cobrar		5,156,795.85
Prov. adeudo gobierno del estado ejercicio 2016	4,148,723.59	
Adeudo Gob. Del estado pendiente de cobrar		4,148,723.59
Prov. adeudo gobierno del estado ejercicio 2017	1,674,385.37	
Adeudo Gob. Del estado pendiente de cobrar		1,674,385.37

M. I. Santos Vega Borbon

Prof. Jesus Manuel Osuna Duran

**Sistema Estatal de Evaluación**  
**Estado de Situación Financiera - Detallado - LDF**  
**Universidad Tecnológica de Etchojoa**  
**Al 31 de Diciembre de 2016 y al 31 de Diciembre de 2017 (b)**

ETCA-I-02

TRIMESTRE CUARTO

Concepto (c)	2017	31 de diciembre de 2016	Concepto (c)	2017	31 de diciembre de 2016
<b>ACTIVO</b>			<b>PASIVO</b>		
<b>Activo Circulante</b>			<b>Pasivo Circulante</b>		
<b>a. Efectivo y Equivalentes (a=a1+a2+a3+a4+a5+a6+a7)</b>	<b>11,791,299.50</b>	<b>8,060,441.58</b>	<b>a. Cuentas por Pagar a Corto Plazo (a=a1+a2+a3+a4+a5+a6+a7+a8+a9)</b>	<b>10,254,220.31</b>	<b>6,937,456.60</b>
a1) Efectivo	-	-	a1) Servicios Personales por Pagar a Corto Plazo	-	6,471,529.15
a2) Bancos/Tesorería	2,166,327.94	287,008.35	a2) Proveedores por Pagar a Corto Plazo	1,822,155.07	206,664.00
a3) Bancos/Dependencias y Otros	4,620,569.75	2,723,136.92	a3) Contratistas por Obras Públicas por Pagar a Corto Plazo	-	-
a4) Inversiones Temporales (Hasta 3 meses)	4,644,152.38	4,710,046.88	a4) Participaciones y Aportaciones por Pagar a Corto Plazo	-	-
a5) Fondos con Afectación Específicos	340,249.43	340,249.43	a5) Transferencias Otorgadas por Pagar a Corto Plazo	-	-
a6) Depósitos de Fondos de Terceros en Garantía y/o Administración	-	-	a6) Intereses, Comisiones y Otros Gastos de la Deuda Pública por Pagar a Corto Plazo	-	-
a7) Otros Efectivos y Equivalentes	-	-	a7) Retenciones y Contribuciones por Pagar a Corto Plazo	336,829.37	258,263.45
<b>b. Derechos a Recibir Efectivo o Equivalentes (b=b1+b2+b3+b4+b5+b6+b7)</b>	<b>112,483.16</b>	<b>171,667.70</b>	a8) Devoluciones de la Ley de Ingresos por Pagar a Corto Plazo	-	-
b1) Inversiones Financieras de Corto Plazo	-	-	a9) Otras Cuotas por Pagar a Corto Plazo	6,056,235.87	-
b2) Cuentas por Cobrar a Corto Plazo	63,059.50	93,477.30	<b>b. Documentos por Pagar a Corto Plazo (b=b1+b2+b3)</b>		
b3) Deudores Diversos por Cobrar a Corto Plazo	13,661.48	78,190.43	b1) Documentos Comerciales por Pagar a Corto Plazo	-	-
b4) Ingresos por Recuperar a Corto Plazo	-	-	b2) Documentos con Contratistas por Obras Públicas por Pagar a Corto Plazo	-	-
b5) Deudores por Anticipos de la Tesorería a Corto Plazo	-	-	b3) Otros Documentos por Pagar a Corto Plazo	-	-
b6) Préstamos Otorgados a Corto Plazo	-	-	<b>c. Porción a Corto Plazo de la Deuda Pública a Largo Plazo (c=c1+c2)</b>		
b7) Otros Derechos a Recibir Efectivo o Equivalentes a Corto Plazo	35,762.18	-	c1) Porción a Corto Plazo de la Deuda Pública	-	-
<b>c. Derechos a Recibir Bienes o Servicios (c=c1+c2+c3+c4+c5)</b>	<b>0.01</b>		c2) Porción a Corto Plazo de Arrendamiento Financiero	-	-
c1) Anticipo a Proveedores por Adquisición de Bienes y Prestación de Servicios a Corto Plazo	0.01	-	d. Títulos y Valores a Corto Plazo	-	-
c2) Anticipo a Proveedores por Adquisición de Bienes Inmuebles y Muebles a Corto Plazo	-	-	<b>e. Pasivos Diferidos a Corto Plazo (e=e1+e2+e3)</b>		
c3) Anticipo a Proveedores por Adquisición de Bienes Intangibles a Corto Plazo	-	-	e1) Ingresos Cobrados por Adelantado a Corto Plazo	-	-
c4) Anticipo a Contratistas por Obras Públicas a Corto Plazo	-	-	e2) Intereses Cobrados por Adelantado a Corto Plazo	-	-
c5) Otros Derechos a Recibir Bienes o Servicios a Corto Plazo	-	-	e3) Otros Pasivos Diferidos a Corto Plazo	-	-
<b>d. Inventarios (d=d1+d2+d3+d4+d5)</b>			<b>f. Fondos y Bienes de Terceros en Garantía y/o Administración a Corto Plazo (f=f1+f2+f3+f4+f5+f6)</b>		<b>2,460.00</b>
d1) Inventario de Mercancías para Venta	-	-	f1) Fondos en Garantía a Corto Plazo	-	-
d2) Inventario de Mercancías Terminadas	-	-	f2) Fondos en Administración a Corto Plazo	-	2,460.00
d3) Inventario de Mercancías en Proceso de Elaboración	-	-	f3) Fondos Contingentes a Corto Plazo	-	-
d4) Inventario de Materias Primas, Materiales y Suministros para Producción	-	-	f4) Fondos de Fideicomisos, Mandatos y Contratos Análogos a Corto Plazo	-	-
d5) Bienes en Tránsito	-	-	f5) Otros Fondos de Terceros en Garantía y/o Administración a Corto Plazo	-	-
e. Almacenes	-	-	f6) Valores y Bienes en Garantía a Corto Plazo	-	-

Sistema Estatal de Evaluación  
Estado de Actividades  
Universidad Tecnológica de Etchojoa  
Del 01 de Enero al 31 de Diciembre de 2017  
(PESOS)

ETCA-I-03

TRIMESTRE: CUARTO

	2017	2016
<b>INGRESOS Y OTROS BENEFICIOS</b>		
<b>Ingresos de la Gestión:</b>	<b>1,918,396.00</b>	<b>1,588,437.80</b>
Impuestos	-	-
Cuentas y Aportaciones de Seguridad Social	-	-
Contribuciones de Mejoras	-	-
Derechos	-	-
Productos de Tipo Corriente <sup>1</sup>	-	-
Aprovechamientos de Tipo Corriente	-	-
Ingresos por Venta de Bienes y Servicios	1,918,396.00	1,588,437.80
Ingresos no Comprendidos en las Fracciones de la Ley de Ingresos Causados en Ejercicios Fiscales Anteriores Pendientes de Liquidación o Pago	-	-
<b>Participaciones, Aportaciones, Transferencias, Asignaciones, Subsidios y Otras Ayudas</b>	<b>17,508,396.63</b>	<b>12,960,549.99</b>
Participaciones y Aportaciones	-	-
Transferencia, Asignaciones, Subsidios y Otras Ayudas	17,508,396.63	12,960,549.99
<b>Otros Ingresos y Beneficios</b>	<b>235,226.08</b>	<b>2,510,984.30</b>
Ingresos Financieros	235,226.08	138,232.69
Incremento por Variación de Inventarios	-	-
Disminución del Exceso de Estimaciones por Pérdida o Deterioro u Obsolescencia	-	-
Disminución del Exceso de Provisiones	-	-
Otros Ingresos y Beneficios Varios	-	2,372,751.61
<b>Total de Ingresos y Otros Beneficios</b>	<b>19,662,018.71</b>	<b>17,059,972.09</b>
<b>GASTOS Y OTRAS PÉRDIDAS</b>		
<b>Gastos de Funcionamiento</b>	<b>17,495,182.25</b>	<b>16,095,298.96</b>
Servicios Personales	12,977,496.44	12,528,248.44
Materiales y Suministros	1,367,328.50	654,038.17
Servicios Generales	3,150,357.31	2,903,012.35
<b>Transferencia, Asignaciones, Subsidios y Otras Ayudas</b>	<b>66,000.00</b>	<b>38,500.00</b>
Transferencias Internas y Asignaciones al Sector Público	-	-
Transferencias al Resto del Sector Público	-	-
Subsidios y Subvenciones	66,000.00	38,500.00
Ayudas Sociales	-	-
Pensiones y Jubilaciones	-	-
Transferencias a Fideicomisos, Mandatos y Contratos Análogos	-	-
Transferencias a la Seguridad Social	-	-
Donativos	-	-
Transferencias al Exterior	-	-
<b>Participaciones y Aportaciones</b>		
Participaciones	-	-
Aportaciones	-	-
Convenios	-	-
<b>Intereses, Comisiones y Otros Gastos de la Deuda Pública</b>		
Intereses de la Deuda Pública	-	-
Comisiones de la Deuda Pública	-	-
Gastos de la Deuda Pública	-	-
Costo por Coberturas	-	-
Apoyos Financieros	-	-
<b>Otros Gastos y Pérdidas Extraordinarias</b>	<b>3,132,400.01</b>	<b>1,149,691.77</b>
Estimaciones, Depreciaciones, Deterioros, Obsolescencia y Amortizaciones	3,132,400.01	1,149,691.77
Provisiones	-	-
Disminución de Inventarios	-	-
Aumento por Insuficiencia de Estimaciones por Pérdida o Deterioro u Obsolescencia	-	-
Aumento por Insuficiencia de Provisiones	-	-
Otros Gastos	-	-
<b>Inversión Pública</b>		
Inversión Pública no Capitalizable	-	-
<b>Total de Gastos y Otras Pérdidas</b>	<b>20,693,582.26</b>	<b>17,283,490.73</b>
<b>Resultados del Ejercicio (Ahorro/Desahorro)</b>	<b>- 1,031,563.55</b>	<b>- 223,518.64</b>

Bajo protesta de decir verdad declaro que los Estados Financieros y sus Notas, son razonablemente correctos y son responsabilidad del emisor

M. T. Sañitos Vega Borbon  
Director de Administración y Finanzas

Prof. Jesús Manuel Osuna Duran  
Rector

Sistema Estatal de Evaluación  
 Estado de Variación en la Hacienda Pública  
 Universidad Tecnológica de Etchojoa  
 Del 01 de Enero al 31 de Diciembre de 2017  
 (PESOS)

ETCA-I-04

TRIMESTRE: CUARTO

Concepto	Hacienda Pública / Patrimonio Contribuido	Hacienda Pública / Patrimonio Generado de Ejercicio Anteriores	Hacienda Pública / Patrimonio Generado del Ejercicio	Ajustes por Cambios de Valor	Total
Rectificaciones de Resultados de Ejercicios Anteriores		0.00	0.00	0.00	0.00
<b>Patrimonio Neto Inicial Ajustado del Ejercicio</b>	<b>29,352,928.43</b>			0.00	<b>29,352,928.43</b>
Aportaciones	4,522,570.92	0.00	0.00	0.00	4,522,570.92
Donaciones de Capital	24,830,357.51	0.00	0.00	0.00	24,830,357.51
Actualización de la Hacienda Pública/Patrimonio	0.00	0.00	0.00	0.00	0.00
<b>Variaciones de la Hacienda Pública / Patrimonio Neto del Ejercicio</b>		<b>3,820,051.33</b>	<b>-223,518.64</b>	0.00	<b>3,596,532.69</b>
Resultados del Ejercicio (Ahorro/Desahorro)	0.00	0.00	-223,518.64	0.00	-223,518.64
Resultados de Ejercicios Anteriores	0.00	3,507,268.46	0.00	0.00	3,507,268.46
Revaluos	0.00	0.00	0.00	0.00	0.00
Reservas	0.00	312,782.87	0.00	0.00	312,782.87
<b>Hacienda Pública / Patrimonio Neto Final del Ejercicio 2016</b>	<b>29,352,928.43</b>	<b>3,820,051.33</b>	<b>-223,518.64</b>	0.00	<b>32,949,461.12</b>
<b>Cambios en la Hacienda Pública / Patrimonio Neto del Ejercicio 2017</b>	<b>13,952,275.77</b>			0.00	<b>13,952,275.77</b>
Aportaciones	0.00	0.00	0.00	0.00	0.00
Donaciones de Capital	13,952,275.77	0.00	0.00	0.00	13,952,275.77
Actualización de la Hacienda Pública/Patrimonio	0.00	0.00	0.00	0.00	0.00
<b>Variaciones de la Hacienda Pública / Patrimonio Neto del Ejercicio</b>		<b>-18,823.64</b>	<b>-1,031,563.55</b>	0.00	<b>-1,050,387.19</b>
Resultados del Ejercicio (Ahorro/Desahorro)	0.00	0	-1,031,563.55	0.00	-1,031,563.55
Resultados de Ejercicios Anteriores	0.00	-18,823.64	0.00	0.00	-18,823.64
Revaluos	0.00	0.00	0.00	0.00	0.00
Reservas	0.00	0.00	0.00	0.00	0.00
<b>Saldo Neto en la Hacienda Pública / Patrimonio 2017</b>	<b>43,305,204.20</b>	<b>3,801,227.69</b>	<b>-1,031,563.55</b>	0.00	<b>46,074,868.34</b>

"Bajo protesta de decir verdad declaramos que los Estados Financieros y sus Notas, son razonablemente correctos y son responsabilidad del emisor"



M. I. Santos Vega Borbon  
 Director de Administración y Finanzas



Prof. Jesus Manuel Osuna Duran  
 Rector

Sistema Estatal de Evaluación  
Estado de Cambios en la Situación Financiera  
Universidad Tecnológica de Etchojoa  
Del 01 de Enero al 31 de Diciembre de 2017  
(PESOS)

ETCA-I-05

TRIMESTRE: CUARTO

	Origen	Aplicación
<b>Activo</b>	<b>3,191,584.55</b>	<b>19,663,884.48</b>
<b>Activo Circulante</b>	<b>59,184.54</b>	<b>3,730,857.93</b>
Electivo y Equivalentes	0.00	3,730,857.92
Derechos a Recibir Efectivo o Equivalentes	59,184.54	0.00
Derechos a Recibir Bienes o Servicios	0.00	0.01
Inventario	0.00	0.00
Almacenes	0.00	0.00
Estimación por Pérdida o Deterioro de Activos Circulantes	0.00	0.00
Otros Activos Circulantes	0.00	0.00
<b>Activo No Circulante</b>	<b>3,132,400.01</b>	<b>15,933,026.55</b>
Inversiones Financieras a Largo Plazo	0.00	0.00
Derechos a Recibir Efectivo o Equivalentes a Largo Plazo	0.00	0.00
Bienes Inmuebles, Infraestructura y Construcciones en Proceso	0.00	14,030,842.00
Bienes Muebles	0.00	1,902,184.55
Activos Intangibles	0.00	0.00
Depreciación, Deterioro y Amortización Acumulada de Bienes	3,132,400.01	0.00
Activos Difendos	0.00	0.00
Estimación por Pérdida o Deterioro de Activos no Circulantes	0.00	0.00
Otros Activos no Circulantes	0.00	0.00
<b>Pasivo</b>	<b>3,349,352.71</b>	<b>2,460.00</b>
<b>Pasivo Circulante</b>	<b>3,349,352.71</b>	<b>2,460.00</b>
Cuentas por Pagar a Corto Plazo	3,316,763.71	0.00
Documentos por Pagar a Corto Plazo	0.00	0.00
Proción a Corto Plazo de la Deuda Pública a Largo Plazo	0.00	0.00
Títulos y Valores a Corto Plazo	0.00	0.00
Pasivos Difendos a Corto Plazo	0.00	0.00
Fondos y Bienes de Terceros en Garantía y/o Administración a Corto Plazo	0.00	2,460.00
Provisiones a Corto Plazo	0.00	0.00
Otros Pasivos a Corto Plazo	32,589.00	0.00
<b>Pasivo No Circulante</b>	<b>0.00</b>	<b>0.00</b>
Cuentas por Pagar a Largo Plazo	0.00	0.00
Documentos por Pagar a Largo Plazo	0.00	0.00
Deuda Pública a Largo Plazo	0.00	0.00
Pasivos Difendos a Largo Plazo	0.00	0.00
Fondos y Bienes de Terceros en Garantía y/o en Administración a Largo Plazo	0.00	0.00
Provisiones a Largo Plazo	0.00	0.00
<b>HACIENDA PUBLICA/PATRIMONIO</b>	<b>14,156,970.77</b>	<b>1,031,563.55</b>
<b>Hacienda Pública/Patrimonio Contribuido</b>	<b>13,952,275.77</b>	<b>0.00</b>
Aportaciones	0.00	0.00
Donaciones de Capital	13,952,275.77	0.00
Actualización de la Hacienda Pública/Patrimonio	0.00	0.00
<b>Hacienda Pública/Patrimonio Generado</b>	<b>204,695.00</b>	<b>1,031,563.55</b>
Resultados del Ejercicio (Ahorro/ Desahorro)	0.00	1,031,563.55
Resultados de Ejercicios Anteriores	204,695.00	0.00
Revalúos	0.00	0.00
Reservas	0.00	0.00
Rectificaciones de Resultados de Ejercicios Anteriores	0.00	0.00
<b>Excesos o Insuficiencia en la Actualización de la Hacienda Pública/Patrimonio</b>	<b>0.00</b>	<b>0.00</b>
Resultado por Posición Monetaria	0.00	0.00
Resultado por Tenencia de Activos no Monetarios	0.00	0.00

Bajo protesta de decir verdad declaramos que los Estados Financieros y sus Notas, son razonablemente correctos y son responsabilidad del emisor

  
M. I. Santos Vega Borbon  
Director de Administración y Finanzas

  
Prof. Jesus Manuel Osuna Duran  
Rector

**Sistema Estatal de Evaluación**  
**Estado de Flujos de Efectivo**  
**Universidad Tecnológica de Etchojoa**  
**Al 31 de diciembre de 2017**  
**(PESOS)**

ETCA-I-06

**TRIMESTRE: CUARTO**

Concepto	2017	2016
<b>Flujos de Efectivo de las Actividades de Operación</b>		
<b>Origen</b>	<b>19,662,018.71</b>	<b>17,059,972.09</b>
Impuestos	0.00	0.00
Cuotas y Aportaciones de Seguridad Social	0.00	0.00
Contribuciones de mejoras	0.00	0.00
Derechos	0.00	0.00
Productos de Tipo Corriente	0.00	0.00
Aprovechamientos de Tipo Corriente	0.00	0.00
Ingresos por Venta de Bienes y Servicios	1,918,396.00	1,588,437.80
Ingresos no Comprendidos en las Fracciones de la Ley de Ingresos Causados en Ejercicios Fiscales Anteriores		
Pendientes de Liquidación o Pago	0.00	0.00
Participaciones y Aportaciones	0.00	0.00
Transferencias, Asignaciones y Subsidios y Otras Ayudas	17,508,396.63	12,960,549.99
Otros Orígenes de Operación	235,226.08	2,510,984.30
<b>Aplicación</b>	<b>17,561,182.25</b>	<b>16,133,798.96</b>
Servicios Personales	12,977,496.44	12,528,248.44
Materiales y Suministros	1,367,328.50	664,038.17
Servicios Generales	3,150,357.31	2,903,012.35
Transferencias Internas y Asignaciones al Sector Público	0.00	0.00
Transferencias al resto del Sector Público	0.00	0.00
Subsidios y Subvenciones	66,000.00	38,500.00
Ayudas Sociales	0.00	0.00
Pensiones y Jubilaciones	0.00	0.00
Transferencias a Fideicomisos, Mandatos y Contratos Análogos	0.00	0.00
Transferencias a la Seguridad Social	0.00	0.00
Donativos	0.00	0.00
Transferencias al Exterior	0.00	0.00
Participaciones	0.00	0.00
Aportaciones	0.00	0.00
Convenios	0.00	0.00
Otras Aplicaciones de Operación	0.00	0.00
<b>Flujos Netos de Efectivo por Actividades de Operación</b>	<b>2,100,836.46</b>	<b>926,173.13</b>
<b>Flujos de Efectivo de las Actividades de Inversión</b>		
<b>Origen</b>	<b>0.00</b>	<b>0.00</b>
Bienes Inmuebles, Infraestructura y Construcciones en Proceso	0.00	0.00
Bienes Muebles	0.00	0.00
Otros Orígenes de Inversión	0.00	0.00
<b>Aplicación</b>	<b>15,933,026.55</b>	<b>211,280.91</b>
Bienes Inmuebles, Infraestructura y Construcciones en Proceso	14,030,842.00	0.00
Bienes Muebles	1,902,184.55	160,038.91
Otras Aplicaciones de Inversión	0.00	51,242.00
<b>Flujos Netos de Efectivo por Actividades de Inversión</b>	<b>-15,933,026.55</b>	<b>-211,280.91</b>
<b>Flujo de Efectivo de las Actividades de Financiamiento</b>		
<b>Origen</b>	<b>17,565,508.02</b>	<b>1,551,099.13</b>
Endeudamiento Neto	0.00	0.00
Interno	91,773.54	1,551,099.13
Externo	3,316,763.71	0.00
Otros Orígenes de Financiamiento	14,156,970.77	0.00
<b>Aplicación</b>	<b>2,460.01</b>	<b>461,812.07</b>
Servicios de la Deuda	0.00	0.00
Interno	0.00	20,308.56
Externo	2,460.00	7,022.64
Otras Aplicaciones de Financiamiento	0.01	434,480.87
<b>Flujos netos de Efectivo por Actividades de Financiamiento</b>	<b>17,563,048.01</b>	<b>1,089,287.06</b>
<b>Incremento/Disminución Neta en el Efectivo y Equivalentes al Efectivo</b>	<b>3,730,857.92</b>	<b>1,804,179.28</b>
<b>Efectivo y Equivalentes al Efectivo al Inicio del Ejercicio</b>	<b>6,060,441.58</b>	<b>6,256,262.30</b>
<b>Efectivo y Equivalentes al Efectivo al Final del Ejercicio</b>	<b>11,791,299.50</b>	<b>8,060,441.58</b>

Bayo protesta de decir verdad declaramos que los Estados Financieros y sus Notas, son razonablemente correctos y son responsabilidad del emisor.

M. I. Santos Vega Borbon

Profr. Jesus Manuel Osuna Duran

**Sistema Estatal de Evaluación**  
**Estado Analítico del Activo**  
**Universidad Tecnológica de Etchojoa**  
 Del 01 de Enero al 31 de Diciembre de 2017

ETCA-I-07


(PESOS)

TRIMESTRE: CUARTO

Concepto	Saldo Inicial 1	Cargos del Periodo 2	Abonos del Periodo 3	Saldo Final 4 (1+2-3)	Variación del Periodo (4-1)
<b>ACTIVO</b>	<b>39,889,377.72</b>	<b>54,449,588.36</b>	<b>37,977,288.43</b>	<b>56,361,677.65</b>	<b>16,472,299.93</b>
<b>Activo Circulante</b>	<b>8,232,109.28</b>	<b>37,759,188.81</b>	<b>34,087,515.42</b>	<b>11,903,782.67</b>	<b>3,671,673.39</b>
Efectivo y Equivalentes	8,060,441.58	36,880,649.94	33,149,792.02	11,791,299.50	3,730,857.92
Derechos a Recibir Efectivo o Equivalentes	171,667.70	563,956.44	623,140.98	112,483.16	-59,184.54
Derechos a Recibir Bienes o Servicios	0.00	314,582.43	314,582.42	0.01	0.01
Inventarios	0.00	0.00	0.00	0.00	0.00
Almacenes	0.00	0.00	0.00	0.00	0.00
Estimación por Pérdida o Deterioro de Activos Circulantes	0.00	0.00	0.00	0.00	0.00
Otros Activos Circulantes	0.00	0.00	0.00	0.00	0.00
<b>Activo No Circulante</b>	<b>31,657,268.44</b>	<b>16,690,399.55</b>	<b>3,889,773.01</b>	<b>44,457,894.98</b>	<b>12,800,626.54</b>
Inversiones Financieras a Largo Plazo	0.00	0.00	0.00	0.00	0.00
Derechos a Recibir Efectivo o Equivalentes a Largo Plazo	0.00	0.00	0.00	0.00	0.00
Bienes Inmuebles, Infraestructura y Construcciones en Proceso	22,382,761.56	14,788,215.00	757,373.00	36,413,603.56	14,030,842.00
Bienes Muebles	13,193,708.95	1,902,184.55	0.00	15,095,893.50	1,902,184.55
Activos Intangibles	430,416.09	0.00	0.00	430,416.09	0.00
Depreciación, Deterioro y Amortización Acumulada de Bienes	-4,349,618.16	0.00	3,132,400.01	-7,482,018.17	-3,132,400.01
Activos Diferidos	0.00	0.00	0.00	0.00	0.00
Estimación por Pérdida o Deterioro de Activos no Circulantes	0.00	0.00	0.00	0.00	0.00
Otros Activos no Circulantes	0.00	0.00	0.00	0.00	0.00

Bajo protesta de decir verdad declaramos que los Estados Financieros y sus Notas, son razonablemente correctos y son responsabilidad del emisor

  
 M. I. Santos Vega Borbon  
 Director de Administración y Finanzas

  
 Prof. Jesus Manuel Osuna Duran  
 Rector

**Sistema Estatal de Evaluación**  
**Estado Analítico de la Deuda y Otros Pasivos**  
**Universidad Tecnológica de Etchojoa**  
 Del 01 de Enero al 31 de Diciembre de 2017


ETCA-I-08


(PESOS)

TRIMESTRE: CUARTO

DENOMINACIÓN DE LAS DEUDAS	MONEDA DE CONTRATACIÓN	INSTITUCIÓN O PAÍS ACREEDOR	SALDO INICIAL DEL PERIODO	SALDO FINAL DEL PERIODO
<b>DEUDA PÚBLICA</b>				
<b>Corto Plazo</b>				
<b>Deuda Interna</b>			0.00	0.00
Instituciones de Crédito			0.00	0.00
Títulos y Valores			0.00	0.00
Arrendamientos Financieros			0.00	0.00
<b>Deuda Externa</b>			0.00	0.00
Organismos Financieros Internacionales			0.00	0.00
Deuda Bilateral			0.00	0.00
Títulos y Valores			0.00	0.00
Arrendamientos Financieros			0.00	0.00
<i>Subtotal Corto Plazo</i>			0.00	0.00
<b>Largo Plazo</b>				
<b>Deuda Interna</b>			0.00	0.00
Instituciones de Crédito			0.00	0.00
Títulos y Valores			0.00	0.00
Arrendamientos Financieros			0.00	0.00
<b>Deuda Externa</b>			0.00	0.00
Organismos Financieros Internacionales			0.00	0.00
Deuda Bilateral			0.00	0.00
Títulos y Valores			0.00	0.00
Arrendamientos Financieros			0.00	0.00
<i>Subtotal Largo Plazo</i>			0.00	0.00
Otros Pasivos	pesos	Mexico	6,939,916.60	10,286,809.31
<b>Total Deuda y Otros Pasivos</b>			<b>6,939,916.60</b>	<b>10,286,809.31</b>

Bajo protesta de decir verdad declaramos que los Estados Financieros y sus Notas, son razonablemente correctos y son responsabilidad del emisor.

  
 M. I. Santos Vega Borbon  
 Director de Administración y Finanzas

  
 Prof. Jesús Manuel Osuna Durán  
 Rector



Sistema Estatal de Evaluación  
Informe Analítico de la Deuda Pública y Otros Pasivos - LDF  
Universidad Tecnológica de Etchojoa  
Del 01 de Enero al 31 de Diciembre de 2017

ETCA-I-09

(PESOS)


TRIMESTRE: CUARTO


Denominación de la Deuda Pública y Otros Pasivos (c)	Saldo al 31 de diciembre de 2015(d)	Disposiciones del Periodo (e)	Amortizaciones del Periodo (f)	Revaluaciones, Rectificaciones y Otros Ajustes (g)	Saldo Final del Periodo (h) h=d+e-f+g	Pago de Intereses del Periodo (i)	Pago de Comisiones y demás costos asociados durante el Periodo (j)
1. Deuda Pública (1=A+B)							
A. Corto Plazo (Aa1+a2+a3)							
a1) Instituciones de Crédito							
a2) Títulos y Valores							
a3) Arrendamientos Financieros							
B. Largo Plazo (Bb1+b2+b3)							
b1) Instituciones de Crédito							
b2) Títulos y Valores							
b3) Arrendamientos Financieros							
2. Otros Pasivos	6,639,916.60				10,266,809.31		
3. Total de la Deuda Pública y Otros Pasivos (3=1+2)	6,639,916.60				10,266,809.31		
4. Deuda Contingente 1 (Informativo)							
A. Deuda Contingente 1							
B. Deuda Contingente 2							
C. Deuda Contingente XX							
5. Valor de Instrumentos Bono Cupón Cero 2 (Informativo)							
A. Instrumento Bono Cupón Cero 1							
B. Instrumento Bono Cupón Cero 2							
C. Instrumento Bono Cupón Cero XX							

1 Se refiere a cualquier Financiamiento sin fuente o garantía de pago definida, que sea asumida de manera solidaria o subsidiaria por las Entidades Federativas con sus Municipios, organismos descentralizados y empresas de participación estatal mayoritaria y fideicomisos, locales o municipales, y por los Municipios con sus respectivos organismos descentralizados y empresas de participación municipal mayoritaria.

2 Se refiere al valor del Bono Cupón Cero que respalda el pago de los créditos asociados al mismo (Activo).

Obligaciones a Corto Plazo (k)	Monto Contratado (l)	Plazo Pactado (m)	Tasa de Interés (n)	Comisiones y Costos Relacionados (o)	Tasa Efectiva (p)
B. Obligaciones a Corto Plazo (Informativo)					
A. Crédito 1	Nada que informar en este apartado				
B. Crédito 2					
C. Crédito XX					

  
M. T. Santos Vega Borbon  
Director de Administración y Finanzas

  
Prof. Jesús Manuel Osuna Durán  
Rector

Sistema Estatal de Evaluación  
 Informe Analítico de Obligaciones Diferentes de Financiamientos – LDF  
 Universidad Tecnológica de Etchojoa  
 Del 01 de Enero al 31 de Diciembre de 2017

ETCA-I-10

(PESOS)

TRIMESTRE: CUARTO

Denominación de las Obligaciones Diferentes de Financiamiento (c)	Fecha del Contrato (d)	Fecha de inicio de operación del proyecto (e)	Fecha de vencimiento (f)	Monto de la inversión pactado (g)	Plazo pactado (h)	Monto promedio mensual del pago de la contraprestación (i)	Monto promedio mensual del pago de la contraprestación correspondiente al pago de inversión (j)	Monto pagado de la inversión al XX de XXXXXX de 2017 (k)	Monto pagado de la inversión actualizado al XX de XXXXXX de 2017 (l)	Saldo pendiente por pagar de la inversión al XX de XXXXXX de 2017 (m = g - l)
<b>A. Asociaciones Público Privadas (APP's) (A=a+b+c+d)</b> a) APP 1 b) APP 2 c) APP 3 d) APP XX										
Nada que informar en este apartado										
<b>B. Otros Instrumentos (B=a+b+c+d)</b> a) Otro Instrumento 1 b) Otro Instrumento 2 c) Otro Instrumento 3 d) Otro Instrumento XX										
<b>C. Total de Obligaciones Diferentes de Financiamiento (C=A+B)</b>										

  
 M. I. Santos Vega Borbon  
 Director de Administración y Finanzas

  
 Prof. Jesus Manuel Osuna Duran  
 Rector

Sistema Estatal de Evaluación  
Informe sobre Pasivos Contingentes  
Universidad Tecnológica de Etchojoa  
Al 31 de diciembre de 2017  
(PESOS)

ETCA-I-11

TRIMESTRE: CUARTO

A Corto Plazo

No se tiene pasivos contingentes a corto plazo

Nada que informar en este apartado

A Mediano Plazo


**NO se tiene pasivos contingentes a mediano plazo**

A Largo Plazo

No se tiene pasivos contingentes a largo plazo

Bajo protesta de decir verdad declaramos que los Estados Financieros y sus Notas, son razonablemente correctos y son responsabilidad del emisor

  
M. I. Santos Vega Borbon  
Director de Administración y Finanzas

  
Profr. Jesus Mandel Osuna Duran  
Rector

Sistema Estatal de Evaluación  
Notas a los Estados Financieros  
Universidad Tecnológica de Etchojoa  
Al 31 de Diciembre de 2017  
(PESOS)

NOTAS

TRIMESTRE: CUARTO 2017

I) NOTAS A LOS ESTADOS FINANCIEROS

Con el propósito de dar cumplimiento a los artículos 46 y 49 de la Ley General de Contabilidad Gubernamental, los entes públicos deberán acompañar notas a los estados financieros cuyos rubros así lo requieran teniendo presente los postulados de revelación suficiente e importancia relativa con la finalidad, que la información sea de mayor utilidad para los usuarios.

A continuación se presentan los tres tipos de notas que acompañan a los estados, a saber:

- a) Notas de desglose;
- b) Notas de memoria (cuentas de orden), y
- c) Notas de gestión administrativa

a) NOTAS DE DESGLOSE

I)

Notas al Estado de Situación Financiera

Activo

Efectivo y Equivalentes

1.-

CONCEPTO

2017

2016

Bancos

11,791,299.50

8,060,441.58

Totales

11,791,299.50

8,060,441.58

La Universidad al 31 de Diciembre del 2017, contaba con Ocho cuentas de cheques en Banco Mercantil del Norte, S.A. (Banorte)

2.- NO APLICA PARA NUESTRO ORGANISMO

Derechos a recibir efectivo y equivalentes y bienes o servicios a recibir

3.-

Este rubro al 31 de Diciembre de 2017 y 2016 está integrado como sigue:

Derechos a recibir efectivo y equivalentes

	2017	2016
CUENTAS POR COBRAR A CORTO PLAZO	63,059.50	93,477.30
DEUDORES DIVERSOS POR COBRAR A CORTO PLAZO	13,661.48	78,190.40
OTROS DERECHOS A RECIBIR EFECTIVO	0.00	0.00

Derechos a recibir bienes o servicios

	0.01	0.00
--	------	------

OTROS DERECHOS A RECIBIR EFECTIVO	35,762.18	0.00
SUBSIDIO	-152.56	0.00
RETENCION ISR	35,914.74	0.00

DERECHOS A RECIBIR BIENES O SERVICIOS

Bienes Disponibles para su Transformación o Consumo (inventarios)

4. NO APLICA PARA NUESTRO ORGANISMO

5. NO APLICA PARA NUESTRO ORGANISMO

Inversiones Financieras

6. NO APLICA PARA NUESTRO ORGANISMO

7 NO APLICA PARA NUESTRO ORGANISMO

Bienes Muebles, Inmuebles

8.-

Este rubro al 31 de Diciembre de 2017 y 2016 está integrado como sigue:

Bienes Muebles, Inmuebles	2017	2016
---------------------------	------	------

MOBILIARIO Y EQUIPO DE ADMINISTRACION	11,518,502.42	9,665,681.74
MOBILIARIO Y EQUIPO DE OFICINA	0.00	0.00
MOBILIARIO DE DIVISION ACADEMICA	0.00	0.00
MOBILIARIO Y EQUIPO DE COMPUTO	0.00	0.00
MOBILIARIO Y EQUIPO EDUCACIONAL Y RECREATIVOS	388,968.65	342,952.54
EQ. Y APARATOS DE COMUNIC. Y TELECOMUNIC.	0.00	0.00
EQUIPO DE LABORATORIO	0.00	0.00
VEHICULOS Y EQUIPO DE TRANSPORTE	2,532,100.16	2,532,100.16
MAQUINARIA, OTROS EQUIPOS Y HERRAMIENTAS	656,322.27	652,974.51
OTROS BIENES INMUEBLES	36,413,603.56	22,375,388.56
Construccion en proceso caseta de abordaje -peaje	0.00	7,373.00
Construccion en procesos casa sombra	0.00	0.00
(-)DEPRECIACION ACUMULADA DE BIENES MUEBLES	7,145,836.06	4,050,191.29
9 Bienes Intangibles		
Bienes Intangibles		
ACTIVOS INTANGIBLES	430,416.09	430,416.09
(-)AMORTIZACION ACUMULADA DE ACTIVOS INTANGIBLES	336,182.11	299,426.87

Se realizaron inversion por \$ 15,933,026.55 de las cuales se presentaran para su autorizacion en la siguiente reunion de consejo

Inmuebles y muebles: estos activos se registraron a su costo de adquisición, en concordancia con el postulado básico de valuación.

La depreciación es el importe del costo de adquisición del activo depreciable, menos su valor de deshecho, entre los años correspondientes a su vida útil o su vida económica; ésta tiene por objeto el reconocimiento del gasto mencionado; por lo tanto, dicho gasto debe estimarse con los siguientes factores: valor original registrado, valor de desecho y vida útil o económica estimada.

El incremento en el activo fijo, se encuentra debidamente autorizado por la junta directiva.

Estimaciones y Deterioros  
Otros Activos

10. NO APLICA PARA NUESTRO ORGANISMO

NO APLICA PAI  
sivo  
cuentas por p  
vos  
NTAS POR PAI  
VEEDORES PI  
ENCIONES Y C  
ZO  
AS CUENTAS I  
VICIOS PERSC  
do para servici  
acuerdo del Cc  
rsos en forma  
licio médico, p  
tribuciones y  
R Retenido a E  
enciones ISR 1  
31 de Diciem

Fondos y Bienes de Terceros en Garantía y/o Administración a Corto Plazo	2017	2016
FONDOS EN ADMINISTRACION A CORTO PLAZO	0.00	2,460.00
Otros Pasivos a corto plazo	32,589.00	0.00
Ingresos por clasificar	32589	0

ANEXO

Momentos contables de egresos

	2017
GASTO COMPROMETIDO	21,161,893.33
GASTO DEVENGADO	19,541,933.03
GASTO EJERCIDO	17,719,777.96
GASTO PAGADO	17,719,777.96

3.- NO APLICA PARA NUESTRO ORGANISMO

II ) Notas al Estado de Actividades

Ingresos de Gestión

1.-

RECURSOS	2017	2016
FEDERAL	9,860,877.00	8,554,636.79
ESTATAL	7,647,519.63	4,405,913.20
INGRESOS PROPIOS	1,918,396.00	1,588,437.80

ANEXO

MOMENTOS CONTABLES DEL INGRESOS

INGRESO ESTIMADO	14,453,797
------------------	------------

INGRESO MODIFICADO	19,929,501
INGRESO DEVENGADO	19,662,019
INGRESO RECAUDADO	19,662,019

2.- Otros Ingresos

Otros ingresos	2017	2016
OTROS INGRESOS	235,226.08	2,510,984.30
RENDIMIENTOS BANCARIOS	235,226.08	138,232.69
REMANENTES	0.00	145,172.61
ASIGNACION PROGRAMA PROFOCIE 2015	0	350,464.00
ASIGNACION PROGRAMA PFCE 2016 -2017	0	1,599,572.00
ASIGNACION PROGRAMA PRODEM 2016	0	277,543.00
ASIGNACION PROGRAMA PRODEM 2017	0	0.00
ASIGNACION PROGRAMA PFCE 2017-2018	0.00	
ASIGNACION DEL PROGRAMA "JOVEN-ES COMPROMISO: PROYECTOS SOCIALES COMUNITARIOS"	0.00	
Proyecto semana de la ciencia	0.00	

En el mes de Septiembre del 2016 se recibió recursos Federales del programa PRODEP la cantidad de \$ 277,543.00 de los cuales se ejercieron \$ 54,360.00 quedando pendientes de ejercer la cantidad de \$ 223,183.00

En el mes de Septiembre del 2016 se recibió recursos Federales del programa PRODEP la cantidad de \$ 220,044.00

En el mes de Noviembre del 2016 se recibió recursos Federales del programa PFCE 2016 la cantidad de \$ 1,599,572.00 los cuales se ejercieron a Septiembre la cantidad de \$ 1,199,803.25 que están pendientes de ejercer \$ 399,768.75

En el mes de Noviembre del 2017 se recibió recursos Federales del programa PFCE 2017 la cantidad de \$ 283,215.00

En el mes de Noviembre del 2017 se recibió Recursos Federales del programa "Joven-es compromiso Proyectos Sociales Comunitarios" la cantidad de \$ 35,713.00

REMANENTES DEL EJERCICIO 2017 POR UN MONTO DE \$ 1,199,803.25

Incremento en la competitividad académica de los PE de TSU y LIC, adquisición de equipamiento para la carrera de Agricultura Sustentable y Protegida construcción de casa sombra.

750,000.00



Incremento por la capacitacion a los docentes de la carrera de Tecnologias de la informacion y comunicacion.	28,035.00
Proyecto integral para el fortalecimiento de la calidad y competitividad educativa de la Universidad, capacitar a los profesores en diplomado en aprendizaje orientado a proyectos.	96,550.05
Proyecto integral para el fortalecimiento de la calidad y competitividad educativa de la Universidad, capacitar a los profesores en curso de tecnicas y sistemas de rescate vertical.	4,640.00
Proyecto integral para el fortalecimiento de la calidad y competitividad educativa de la Universidad e impulsar la acreditacion de 2 PE por CIEES para evaluar la carrera de TSU en paramedico	70,000.00
Proyecto integral para el fortalecimiento de la calidad y competitividad educativa de la Universidad e impulsar la acreditacion de 2 PE por CIEES para evaluar la carrera de TSU procesos alimentarios	70,000.00
Proyecto integral para el fortalecimiento de la calidad y competitividad educativa de la Universidad actualizacion de Urgencias medico quirurgicas	11,484.00
Proyecto integral para el fortalecimiento de la calidad y competitividad educativa de la Universidad cursos de tecnicas y sistemas de rescate vertical	7,540.00
Proyecto integral para el fortalecimiento de la calidad y competitividad educativa de la Universidad cursos de manejo integral del paciente grave	10,500.00
Programa de Fortalecimiento de la Calidad Educativa: un equipo Electrocardiografo	24,056.25
Programa de Fortalecimiento de la Calidad Educativa: un equipo 4 Collarin rigido	927.95
Programa de Fortalecimiento de la Calidad Educativa: curso de interpretacion EKG	5,568.00
de inocuidad alimentaria HACCP. Analisis de peligros y puntos criticos de control para alimentos	6,800.00

Programa de Fortalecimiento de la Calidad Educativa: curso de microbiología de alimentos	13,650.00
Programa de Fortalecimiento de la Calidad Educativa: curso de alteración microbiana y vida útil de los alimentos	10,140.00
Programa de Fortalecimiento de la Calidad Educativa: certificación en seguridad alimentaria	20,184.00
Programa de Fortalecimiento de la Calidad Educativa: curso de tanatología	2,000.00
Programa de Fortalecimiento de la Calidad Educativa: curso de salud mental	1,500.00
Programa de Fortalecimiento de la Calidad Educativa: 1 equipo de respiración autónoma	8,352.00
Programa de Fortalecimiento de la Calidad Educativa: 2 equipo de respiración autónoma	16,704.00
Programa de Fortalecimiento de la Calidad Educativa: 1 maniquí de músculos con viseras internas	19,400.00
Programa de Fortalecimiento de la Calidad Educativa: curso de reanimación cardio-cerebro pulmonar	8,120.00
Programa de Fortalecimiento de la Calidad Educativa: curso cardiología	2,552.00
Programa de Fortalecimiento de la Calidad Educativa: curso de sensibilización a un organismo externo	5,800.00
Programa de Fortalecimiento de la Calidad Educativa: camilla de rescate	5,300.00

**Gastos y Otras Pérdidas:**

1.-

**GASTOS REPRESENTATIVOS**

**CONSTRUCCION DE CASA SOMBRA**

750,000.00 incremento en la competitividad académica de los PE de TSU y LIC, adquisición de equipamiento para la carrera de Agricultura Sustentable y Protegida construcción de casa sombra.

**Capacitación**

28,035.00 Incremento por la capacitación a los docentes de la carrera de Tecnologías de la Información y Comunicación.

96,550.05 proyecto integral para el fortalecimiento de la calidad y competitividad educativa de la Universidad, capacitar a los profesores en diplomado en aprendizaje orientado a proyectos.

- 4,640.00 proyecto integral para el fortalecimiento de la calidad y competitividad educativa de la Universidad, capacitar a los profesores en curso de técnicas y sistemas de rescate vertical.
- 70,000.00 proyecto integral para el fortalecimiento de la calidad y competitividad educativa de la Universidad e impulsar la acreditación de 2 PE por CIEES para evaluar la carrera de TSU en paramédico
- 70,000.00 proyecto integral para el fortalecimiento de la calidad y competitividad educativa de la Universidad e impulsar la acreditación de 2 PE por CIEES para evaluar la carrera de TSU procesos alimentarios
- 11,484.00 Proyecto integral para el fortalecimiento de la calidad y competitividad educativa de la Universidad actualización de Urgencias médico quirúrgicas
- 7,540.00 Proyecto integral para el fortalecimiento de la calidad y competitividad educativa de la Universidad cursos de técnicas y sistemas de rescate vertical
- 10,500.00 Proyecto integral para el fortalecimiento de la calidad y competitividad educativa de la Universidad cursos de manejo integral del paciente grave
- 5,568.00 Programa de Fortalecimiento de la Calidad Educativa: curso de interpretación EKG
- 6,800.00 Programa de Fortalecimiento de la Calidad Educativa: curso de inocuidad alimentaria HACCP. Análisis de peligros y puntos críticos de control para alimentos
- 10,140.00 Programa de Fortalecimiento de la Calidad Educativa: curso de alteración microbiana y vida útil de los alimentos
- 20,184.00 Programa de Fortalecimiento de la Calidad Educativa: certificación en seguridad alimentaria equipamiento
- 24,984.20 Programa de Fortalecimiento de la Calidad Educativa: un equipo Electrocardiógrafo y 4 Collarín rígido
- 2,000.00 Programa de Fortalecimiento de la Calidad Educativa: curso de tanatología
- 1,500.00 Programa de Fortalecimiento de la Calidad Educativa: curso de salud mental
- 8,352.00 Programa de Fortalecimiento de la Calidad Educativa: 1 equipo de respiración autónoma
- 16,704.00 Programa de Fortalecimiento de la Calidad Educativa: 2 equipo de respiración autónoma
- 19,400.00 Programa de Fortalecimiento de la Calidad Educativa: 1 maniquí de músculos con viseras internas
- 8,120.00 Programa de Fortalecimiento de la Calidad Educativa: curso de reanimación cardio-cerebro pulmonar
- 2,552.00 Programa de Fortalecimiento de la Calidad Educativa: curso cardiología
- 5,800.00 Programa de Fortalecimiento de la Calidad Educativa: curso de sensibilización a un organismo externo
- 5,300.00 Programa de Fortalecimiento de la Calidad Educativa: camilla de rescate

### III) Notas al Estado de Variación en la Hacienda Pública

2.-

Este rubro al 31 de Diciembre de 2017 y 2016 se integra de la manera siguiente:

CONCEPTO	2017	2016
Patrimonio adquirido	4,522,570.92	4,522,570.92
Patrimonio donado	36,926,677.19	24,830,357.51
Total	41,449,248.11	29,352,928.43

En Diciembre del 2017 se modificó el remanente acumulado como sigue:

CONCEPTO	total
Saldo al 31 de diciembre de 2016	312,782.87
Más: Remanente neto del año 2016	3,283,749.82
Subtotal	3,596,532.69
Más: Ajustes a resultados de años anteriores:	
Provisión de gastos y activos de 2017	204,695.00
Saldo al 31 de Diciembre de 2017	3,801,227.69

El ajuste a resultados de ejercicios anteriores se presentó para su autorización en la XXIV reunión de consejo directivo.

(V)

#### Notas al Estado de Flujos de Efectivo

#### Efectivo y equivalentes

1. El análisis de los saldos inicial y final que figuran en la última parte del Estado de Flujo de Efectivo en la cuenta de efectivo y equivalentes es como sigue:

Este rubro al 31 de Diciembre de 2017 y 2016 se integra de la manera siguiente:

Flujo de efectivo	2017	2016
EFFECTIVO EN BANCOS	11,791,299.50	8,060,441.58
TOTAL DE EFFECTIVO Y EQUIVALENTES	11,791,299.50	8,060,441.58

3.-Conciliación de los Flujos de Efectivo Netos de las Actividades de Operación y la cuenta de Ahorro/Desahorro antes de Rubros Extraordinarios. A continuación se presenta un ejemplo de la elaboración de la conciliación.

Este rubro al 31 de Diciembre de 2017 y 2016 se integra de la manera siguiente:

	2017	2016
Ahorro/desahorro antes de rubros extraordinarios	7,482,018.17	4,349,618.16
Depreciación	7,145,836.06	4,050,191.29
Amortización	336,182.11	299,426.87

Las cuentas que aparecen en el cuadro anterior no son exhaustivas y tienen como finalidad ejemplificar el formato que se sugiere para elaborar la nota.

**V) CONCILIACION ENTRE LOS INGRESOS PRESUPUESTARIOS Y CONTABLES, ASI COMO ENTRE LOS EGRESOS PRESUPUESTARIOS Y LOS GASTOS CONTABLES.**

La conciliación se presentara atendiendo a lo dispuesto por el Acuerdo por el que se emite el formato de conciliación entre los ingresos presupuestarios y contable, así como entre los egresos presupuestarios y los gastos contables.

1. Ingresos Presupuestarios		19,662,019
(MAS)		
2. Ingresos contables no presupuestarios		235,226
Otros Ingresos y beneficios varios	0	
Otros Ingresos contables no presupuestarios	235,226	
(MENOS)		
3. Ingresos presupuestarios no contables		235,226
Productos de capital	0	
Otros Ingresos presupuestarios no contables	235,226	
4. Ingresos Contables		19,662,019
1. Total de Egresos Presupuestarios		19,541,933
(MENOS)		
2. Egresos Presupuestarios no contables		1,980,751

Mobiliario y equipo de administración	109,231.84	
Mobiliario y equipo educacional y recreativo	46,016.11	
Maquinaria, otros equipos y herramientas	3,347.76	
Bienes Inmuebles	0.00	
Activos intangibles	0.00	
Obra pública en bienes propios	1,822,155.07	
Otros Egresos Presupuestales No Contables (MAS)	0	
<b>3. Gastos contables no presupuestarios</b>		<b>3,132,400</b>
Estimaciones, depreciaciones, deterioros, obsolescencia y amortizaciones	3,132,400	
Otros Gastos Contables No Presupuestales		0
<b>4. Total de Gasto Contable</b>		<b>20,693,582</b>

**b) NOTAS DE MEMORIA (CUENTAS DE ORDEN)**

Las cuentas de orden se utilizan para registrar movimientos de valores que no afecten o modifiquen el balance del ente contable, sin embargo, su incorporación en libros es necesaria con fines de recordatorio contable, de control y en general sobre los aspectos administrativos, o bien, para consignar sus derechos o responsabilidades contingentes que puedan, o no, presentarse en el futuro.

Las cuentas que se manejan para efectos de estas Notas son las siguientes:

Cuentas de Orden Contables y Presupuestarias:

Presupuestarias:

Cuentas de Orden Contables y Presupuestarias	Deudoras	Acreedoras
<b>Presupuesto modificado ejercicio 2017</b>		<b>21,161,893</b>
<b>Presupuesto pendiente de ejercer 2017</b>	<b>3,442,115</b>	
<b>Presupuesto Devengado de ejercicio 2017</b>	<b>19,541,933</b>	
<b>Presupuesto pagado ejercicio 2017</b>	<b>17,719,778</b>	
<b>Presupuesto de Ingresos modificado 2017</b>		<b>19,929,501</b>
<b>Presupuesto pendiente de radicar ejercicio 2017</b>	<b>267,482</b>	
<b>Presupuesto recaudado ejercicio 2017</b>	<b>19,662,019</b>	
<b>Prov. adeudo gobierno del estado ejercicio 2010</b>	<b>3,913,021.00</b>	
<b>Adeudo Gob. Del estado pendiente de cobrar</b>		<b>3,913,021.00</b>
<b>Prov. adeudo gobierno del estado ejercicio 2011</b>	<b>2,465,792.00</b>	

Adeudo Gob. Del estado pendiente de cobrar		2,465,792.00
Prov. adeudo gobierno del estado ejercicio 2012	5,041,339.00	
Adeudo Gob. Del estado pendiente de cobrar		5,041,339.00
Prov. adeudo gobierno del estado ejercicio 2013	4,812,754.00	
Adeudo Gob. Del estado pendiente de cobrar		4,812,754.00
Prov. adeudo gobierno del estado ejercicio 2014	5,770,204.00	
Adeudo Gob. Del estado pendiente de cobrar		5,770,204.00
Prov. adeudo gobierno del estado ejercicio 2015	5,156,755.85	
Adeudo Gob. Del estado pendiente de cobrar		5,156,755.85
Prov. adeudo gobierno del estado ejercicio 2016	4,148,723.59	
Adeudo Gob. Del estado pendiente de cobrar		4,148,723.59
Prov. adeudo gobierno del estado ejercicio 2017	1,674,385.37	
Adeudo Gob. Del estado pendiente de cobrar		1,674,385.37

c) NOTAS DE GESTIÓN ADMINISTRATIVA

1. Introducción

Los Estados Financieros de los entes públicos, proveen de información financiera a los principales usuarios de la misma, al Congreso y a los ciudadanos.

El objetivo del presente documento es la revelación del contexto y de los aspectos económicos-financieros más relevantes que influyeron en las decisiones del período, y que deberán ser considerados en la elaboración de los estados financieros para la mayor comprensión de los mismos y sus particularidades.

De esta manera, se informa y explica la respuesta del gobierno a las condiciones relacionadas con la información financiera de cada período de gestión; además, de exponer aquellas políticas que podrían afectar la toma de decisiones en períodos posteriores.

La Institución durante el período del 2017 administro los recursos con estricto apego a los lineamientos establecidos y a las políticas presupuestales, concientizando en todo momento al personal en la aplicación de la disciplina de austeridad.

2. Panorama Económico y Financiero

En lo que se refiere al entorno en el cual se han desarrollado las operaciones de la Universidad Tecnológica de Etchojoa, se presentan bajo la expectativa de mejores condiciones económicas por parte de los apoyos que recibe de los Gobiernos del Estado y Gobierno Federal, que de cierta manera incide en las actividades de la Universidad; no obstante, son tiempos difíciles se han buscado otro tipo de apoyos federales empatándolos con los recursos propios, además de los recursos ministrados por parte de las instancias gubernamentales; en cuanto a los recursos de origen Estatal, no han sido recibidos con oportunidad.

Lo anterior, implica realizar un esfuerzo en la aplicación de los recursos, aunado a las medidas y condiciones de austeridad y de racionalidad. Sin embargo, la Institución ha crecido en su cobertura educativa y tal esfuerzo ha sido con los mismos recursos presupuestales.

### 3 Autorización e Historia

#### a) Fecha de creación del ente.

La Universidad Tecnológica de Etchojoa (en adelante La Universidad) fue creada el 14 de diciembre del 2010 como un Organismo Público Descentralizado de la Administración Pública Paraestatal, con personalidad jurídica y patrimonio propios, siendo sus objetivos los siguientes:

#### b) No hubo cambios en la estructura organizacional.

### 4. Organización y Objeto Social

#### a) Objeto social.

Formar profesionales, profesores e investigadores aptos para la aplicación y generación de conocimientos y la solución creativa de los problemas, con un sentido de innovación en la incorporación de avances científicos y tecnológicos de acuerdo a los requerimientos del desarrollo económico y social de la Región, del Estado y del País.

Ofrecer programas de continuidad de estudio para los egresados de nivel Técnico Superior Universitario, que les permita alcanzar los niveles académicos de licenciatura y postgrado con base en los requisitos y el modelo académico aprobado.

Realizar investigaciones científicas y tecnológicas que permitan el avance del conocimiento, el desarrollo de la enseñanza tecnológica y el mejor aprovechamiento social de los recursos naturales y materiales.

Realizar investigación científica y tecnológica que se traduzca en aportaciones concretas que contribuyan al mejoramiento y eficiencia de la producción industrial y de servicios y una mejor calidad de vida en la comunidad.

Colaborar con los Sectores Públicos, Privados y Sociales para lograr una consolidación del desarrollo tecnológico y social de la comunidad.

Promover la cultura nacional y universal, especialmente la de carácter tecnológico

#### b) Principal actividad.

Escuela de Educación Superior

C.-Ejercicio fiscal 2014



d).- Régimen jurídico.

Es un Organismo Estatal descentralizado

- Constitución Política de los Estados Unidos Mexicanos.
- Ley General de Contabilidad Gubernamental.
- Constitución Política del Estado Libre y Soberano de Sonora.
- Ley Orgánica del Poder Ejecutivo del Estado de Sonora.
- Ley No. 38 del Instituto de Seguridad y Servicios Sociales de los Trabajadores del Estado de Sonora.
- Ley No. 40 de Planeación del Estado de Sonora.
- Ley No. 54 de Responsabilidades de los Servidores Públicos del Estado y de los Municipios.
- Ley No. 113 del Presupuesto de Egresos, Contabilidad Gubernamental y Gasto Público Estatal.
- Ley No. 6 de Adquisiciones, Arrendamientos y Prestación de Servicios Relacionados con Bienes Muebles de la Administración Pública Estatal.
- Ley No. 156, de Acceso a la Información Pública del Estado de Sonora.
- Reglamento de la Ley del Presupuesto de Egresos, Contabilidad Gubernamental y Gasto Público Estatal.

e).-Consideraciones fiscales del ente: revelar el tipo de contribuciones que esté obligado a pagar o retener.

El ente se encuentra dado de alta ante el Servicio de Administración Tributaria con la actividad económica Escuelas de educación superior perteneciente al Sector Público

Bajo el régimen de Personas Morales con fines no lucrativos

Las contribuciones a las que está obligado son las siguientes:

Entero de retenciones mensuales de ISR por Sueldos y Salarios

Entero de retenciones de ISR por servicios profesionales

Declaración informativa mensual de operaciones con terceros

f).-Estructura organizacional básica.

Rectoría, Subdirección de Administración y Finanzas, Subdirección de Vinculación, Departamento de División Académica, Departamento de Servicios Escolares y Departamento de Planeación y Evaluación

Los órganos de Gobierno son los siguientes:

La Junta Directiva

.El Director General

Los Sub-Directores

Los Jefes de Departamento

La Junta Directiva como máxima autoridad del Instituto se integra de la siguiente forma: Dos representantes del Gobierno del Estado siendo uno de ellos el Secretario de Educación y Cultura.

Dos representantes del Gobierno Federal quienes serán designados por el Secretario de Educación Pública.

Un representante del Gobierno Municipal.

Dos representantes del sector productivo que participen en el financiamiento del Instituto, a través de un Patronato constituido para apoyar la operación del mismo.

El Órgano de Vigilancia del Instituto está a cargo de un Comisario Público el cual es nombrado directamente por la Secretaría de la Contraloría del Gobierno del Estado.

g).-Fideicomisos, mandatos y análogos de los cuales es fideicomitente o fideicomisario.

No aplica.

5. Bases de Preparación de los Estados Financieros

- a) El Ente ha observado la normatividad emitida por el CONAC y las disposiciones legales aplicables.
- b) Los estados financieros del Ente se han preparado sobre la base de valor histórico, de acuerdo con los Principios Básicos de Contabilidad Gubernamental.

Valores de inmediata realización -

- c) Postulados básicos.
  - 1) SUSTANCIA ECONOMICA
  - 2) ENTES PUBLICOS
  - 3) EXISTENCIA PERMANENTE
  - 4) REVELACION SUFICIENTE
  - 5) IMPORTANCIA RELATIVA
  - 6) REGISTRO E INTEGRACION PRESUPUESTARIA
  - 7) CONSOLIDACION DE LA INFORMACION FINANCIERA
  - 8) DEVENGO CONTABLE
  - 9) VALUACION
  - 10) DUALIDAD ECONOMICA

- 11) CONSISTENCIA
- 1) SUSTANCIA ECONOMICA
- 2) ENTES PUBLICOS
- 3) EXISTENCIA PERMANENTE
- 4) REVELACION SUFICIENTE
- 5) IMPORTANCIA RELATIVA

6. Políticas de Contabilidad Significativas

a).-No se han actualizado los valores de los activos, debido a que el ente es de reciente creación y para todos los activos se sigue considerando su valor histórico de adquisición.

b).-No aplica

c).-No aplica

d).-No aplica

f).- Se ha provisionado el pago de servicio médico y pensiones esperando se autorice por medio del gobierno del estado la firma con ISSSTE

g) No aplica

7. Posición en Moneda Extranjera y Protección por Riesgo Cambiario  
NO APLICA

8. Reporte Analítico del Activo

a) Vida útil o porcentajes de depreciación

TIPO CLAVE  
DE  
BIEN

% DEPRECIACIÓN NOMBRE DE LA

1241 MOBILIARIO Y EQ. DE ADMON.

51101	10%	Muebles de Oficina y Estantería
51501	20%, 25%, 30%, 50%, 100%	Equipo de Cómputo y Tecnología de la Información
56501	10%, 20%	Equipo de Comunicación y Telecomunicación
58901	10%	Otros Bienes Inmuebles

1242 MOBILIARIO Y EQ. EDUCACIONAL Y RECREATIVO

52901	20%	Otro Mobiliario y Equipo Educacional y Recreativo
52301	50%	Cámaras Fotográficas y de Video
52101	10%, 20%	Equipo y Aparatos Audiovisuales
51902	5%, 10%, 20%, 25%	Mobiliario y Equipo para Escuelas y Laboratorio

1245 SOFTWARE

59101	25%, 50%, 100%	Software
-------	----------------	----------

1246 MAQUINARIA Y OTROS EQUIPOS

56701	10%, 20%	Herramientas
56101	10%	Maquinaria y Equipo Agropecuario

b) NO APLICA

c) Importe de los gastos capitalizados en el ejercicio, tanto financieros como de investigación y desarrollo.

d) NO APLICA

e) NO APLICA

f) NO APLICA

g) NO APLICA

Este rubro al 31 de Diciembre de 2017 se integra de la manera siguiente:

Concepto	Saldo inicial	periodo	periodo	saldo final	periodo
<b>ACTIVO</b>	<b>39,889,378</b>	<b>54,449,588</b>	<b>37,977,288</b>	<b>56,361,678</b>	<b>16,472,300</b>
Activo Circulante	<b>8,232,109</b>	<b>37,759,189</b>	<b>34,087,515</b>	<b>11,903,783</b>	<b>3,671,673</b>
Efectivo y Equivalentes	8,060,442	36,880,650	33,149,792	11,791,300	3,730,858
Derechos a Recibir Efectivo o Equivalentes	171,888	563,956	623,141	112,483	-59,185
Derechos a Recibir bienes o Servicios	0	314,582	314,582	0	0
Activo No Circulante	<b>31,657,268</b>	<b>16,690,400</b>	<b>3,889,773</b>	<b>44,457,895</b>	<b>12,800,627</b>
Bienes Inmuebles, Infraestructura y Construcciones en Proceso	22,382,762	14,788,215	757,373	36,413,604	14,030,842
Bienes Muebles	13,193,709	1,902,185	0	15,095,894	1,902,185
Activos Intangibles	430,416	0	0	430,416	0

Depreciación, Deterioro y Amortización Acumulada de Bienes	-4,349,618	0	3,132,400	-7,482,018	-3,132,400
--	------------	---	-----------	------------	------------

NO APLICA

9. Fideicomisos, Mandatos y Análogos

NO APLICA

10. Reporte de la Recaudación

Este rubro al 31 de Diciembre de 2017 se integra de la manera siguiente:

Tipo de Ingreso	Importe
Ingresos Propios	1,918,396
Estatales	7,647,520
Federales	9,860,877
Otros Ingresos	235,226
Total	19,662,019

11. Información sobre la Deuda y el Reporte Analítico de la Deuda

a) No aplica

12. Calificaciones otorgadas

No aplica.

13 Proceso de Mejora

La Institucion durante el periodo del 2017 administro los recursos con estricto apego a los lineamientos establecidos y a las politicas presupuestales, concientizando en todo momento al personal en la aplicaci3n de la disciplina de austeridad.

a) Medidas de desempe1o financiero, metas y alcance.

Se realizo obra en el 2015 debido a la aportaci3n de la construcci3n doble de autobuses en acceso universidad tecnol3gica de Etchojoa, sonora aportacion por \$ 7,373.00 con el fondo de contingencia autorizados por el consejo y otra parte del Ayuntamiento de Etchojoa dando un total de \$ 119,740.25 .

Se ejercieron en este periodo po el incremento en la competitividad academica de los PE de TSU y LIC, adquisicion equipamiento para la carrera de Agricultura Sustentable y Protegida construcci3n de casa sombra \$ 750,000.00 deribada del programa PFCE 2016.

Se hizo el registro del activo, con base en las reglas especificas de registro y valoraci3n del patrimonio y par3metros de estimaci3n de vida 3til de acuerdo a la ley general de contabilidad gubernamental.

En el 2017 fueron radicados subsidios de la federaci3n para gastos de operaci3n y servicios personales correspondientes al periodo de Enero a Diciembre por un monto de \$ 9,321,905.00 y por parte del estado la cantidad de \$ 7,647,519.63

Durante el periodo a Diciembre se invirtieron recursos derivados del fondo de seguridad social obteniendo rendimientos bancarios por un monto de \$ 235,226.08

Se registraron por observaci3n del auditor externo los convenios de los adeudos de los alumnos por concepto de colegiatura en los 2014 por un importe de \$ 27,100.00. Y en el 2015 se registraron en la Cuentas por Cobrar a Corto Plazo los convenios de pagos de colegiatura y titulaci3n de los alumnos por un monto de \$ 108,570.70. En este periodo de enero a diciembre del 2016 se cuenta con convenio por concepto de reinscripci3n por un monto de 39,153.80 , se registro muy poca recaudaci3n derivada de los convenios realizados por los alumnos contando con un total por recaudar de \$ 112,483.16 ya que se incluyen los convenio por titulacion, en este periodo aumento la recaudacion de los convenio .

Se incremento por recaudaci3n en este periodo por un importe de \$ 534,095.00 los ingresos propios en comparaci3n al presupuesto autorizado.

Durante el ejercicio 2016 se obtuvieron ahorros por \$ 800,180.06 1.- debido a que se radicaron recursos federales del proyecto (PFCE) 2016 por un monto de \$ 1,599,572.00 los cuales se ejerceran en el 2017 , en Septiembre del 2016 se recibio recurso del programa PRODEP por la cantidad de \$ 277,543.00 del cual se ejerci3 una parte del proyecto por un importe \$ 54,360.00 quedando pendientes de ejercer \$ 223,183.00. Se ejercieron recursos del servicio medico.

En el mes de Septiembre del 2016 se recibió recursos Federales del programa PRODEP la cantidad de \$ 277,543.00 de los cuales se ejercieron \$ 54,360.00 quedando pendientes de ejercer la cantidad \$ 223,183.00.

En el mes de Septiembre del 2017 se recibió Recursos Federales del Programa PRODEP la cantidad de \$ 220,044.00

El 13 de Diciembre del 2017 se recibió \$ 4,200,000.00 del apoyo a centros y organizaciones de educación de parte de la SEC recurso federal.

En el mes de Noviembre del 2016 se recibió recursos Federales del programa PFCE 2016 la cantidad de \$ 1,599,572.00 en el 2017 se ejerció en su totalidad \$ 1,199,803.25 quedando un remanente de \$ 399,768.75

En el mes de Noviembre del 2017 se recibió recursos Federales del programa PFCE 2017 la cantidad de \$ 283,215.00

Recomendaciones para la elaboración de los Informes Trimestrales 2015 de las Entidades Paraestatales

#### COMENTARIOS GENERALES

1. Se propone que los acuerdos a los que se llegue, sean validados por el Comité Estatal de Armonización Contable.

Federal y sus respectivas entidades paraestatales, será la unidad administrativa o instancia competente en materia de contabilidad gubernamental

La supletoriedad al MCCG y la normatividad que de éste se derive será:

- a) La Normatividad emitida por las unidades administrativas o instancias competentes en materia de Contabilidad Gubernamental.
- b) Las Normas Internacionales de Contabilidad para el Sector Público (NICSP) emitidas por la Junta de Normas Internacionales de Contabilidad del Sector Público.
- c) Las Normas de Información Financiera del Consejo Mexicano para la Investigación y Desarrollo de Normas de Información Financiera (CINIF).

3. Respecto al criterio adoptado para la "Comparabilidad" en lo que se refiera a los Informes Trimestrales, se adoptó lo establecido en la Norma Contable Nacional NIF-B9 denominada "Información Financiera a Fechas Intermedias", quedando para el Estado de Situación Financiera, para el Estado de Actividades y el Estado de Flujo de Efectivo, como lo establece el Párrafo 43 de NIF-B9 denominada "Información Financiera a Fechas

#### I. INFORMACION CONTABLE

- a) ETCA I-01 "Estado de Situación Financiera". Siempre deberá compararse contra el mes de diciembre del año anterior, por tratarse de un estado a una fecha determinada. Ejemplo:

Periodo Actual	Periodo Anterior
Marzo de 2015	dic-14
Junio de 2015	dic-14
Septiembre de 2015	dic-14
dic-15	dic-14



b) ETCA-I-01-A "Estado de Actividades". El periodo intermedio se presenta acumulado desde la fecha de inicio del periodo contable anual en curso hasta la fecha de cierre del periodo intermedio que se informa. De tal forma, para efectos de comparabilidad, tendrá que considerarse el periodo equivalente del año inmediato anterior. Ejemplo:

Periodo Actual	Periodo Anterior
Enero a Marzo de 2015	2014
Enero a Junio de 2015	2014
	Enero a Septiembre de 2014
Enero a Septiembre de 2015	2014
	Enero a Diciembre de 2014
Enero a Diciembre de 2015	de 2014

Considerar en la Guía para la Elaboración de Informes Trimestrales, la siguiente apreciación:

Omitir:

Segundo párrafo: el importe que se muestra en cada uno de los rubros que componen la Hacienda Pública/Patrimonio debe que ser el mismo que el que se refleje en el Estado de Variaciones de la Hacienda Pública/Patrimonio del mismo periodo.

Tercer párrafo: Los saldos de cada uno de los rubros del activo deben ser los mismos que los que se muestran en el Estado Analítico del Activo.

Cuarto párrafo: Los saldos de cada uno de los rubros del Pasivo deben ser los mismos que los que se muestran en el Estado Analítico de la Deuda y Otros Pasivos.

El segundo, tercero y cuarto párrafo, hacen referencia a cuentas de activo, pasivo y patrimonio, las cuales no corresponden a cuentas del Estado de Actividades, por lo tanto omitir.

Sustituir por:

El importe que muestra cada uno de los rubros que componen los Ingresos de Gestión y Participaciones, Aportaciones, Transferencias, Asignaciones, Subsidios y Otras Ayudas, deben de ser los mismos que se reflejen en el Estado Analítico de Ingresos, en la columna de Ingreso Devengado.

El importe que muestra cada uno de los rubros de Gastos de Funcionamiento y de Transferencias, Asignaciones, Subsidios y Otras Ayudas, deberá de coincidir con los que se reflejen en el Estado Analítico del Ejercicio del Presupuesto de Egresos, en la columna de Egreso Devengado.

c) ETCA-I-01-B "Flujo de Efectivo". El periodo intermedio se presenta acumulado desde la fecha de inicio del periodo contable anual en curso hasta la fecha de cierre del periodo intermedio que se informa. Ejemplo:

Periodo Actual	Periodo Anterior
Enero a Marzo de 2015	Enero a Marzo de 2014
Enero a Junio de 2015	Enero a Junio de 2014
Enero a Septiembre de 2015	Septiembre de 2014
Enero a Diciembre de 2015	Enero a Diciembre de 2014

Este estado financiero deberá elaborarse en base al flujo de efectivo y no en base al devengado, de tal manera que el Efectivo y Equivalente al Final del Ejercicio debe coincidir con el del Estado de Situación Financiera.

No se esta considerando en la conciliacion contable el activo registrado por reclasificacion según instrucciones del ISAF, en el informe de fiscalizacion de la primera revision a los informes trimestrales del 2015 por la cantidad de \$ 38,790.24

concepto	cuenta de activo	importe	partida	recurso
1 RB2011UAIAS-RM,600MHZ de procesador 128M DE RAM,5 PUERTOS 10/100/1000, LICENCIA NIVEL 5	124-10-02-51501-00	4,327.59	51501	PROFOCIE 2014-2015
CADA UNO, 2 X 1G DE MEMORIA, 12 PUERTOS 10/100/1000	124-10-03-51501-00	17,000.00	51501	PROFOCIE 2014-2015
1 GABINETE 1X80X30IP65 C/CLAVE ARGOS	124-10-03-51501-00	3,828.00	51501	PROFOCIE 2014-2015
2 NO-BREAK R-SMART 1010,1000	124-10-03-51501-00	3,300.01	51501	PROFOCIE 2014-2015
INSTALADOR DE TARJETA Y CONFIGURACION DE CONMUTADOR	124-10-00-59101-00	4,744.40	59101	PROFOCIE 2014-2015
1 SAMSUNG LTE SM-G9251 GA S6 EDGE 32GB VDE	124-60-05-56501-00	5,590.24	56501	gasto corriente

14. Información por Segmentos  
NO APLICA

ma ya se encue  
os titulos de prc  
nadas que pud  
re la Presentac  
verdad declarar

NTOS VEGA BC  
ADMINISTRACI

### 15. Eventos Posteriores al Cierre

Se provisionan los recursos en forma mensual en cuentas por pagar de las cuotas y aportaciones de la institucion ya que los trabajadores no cuentan con servicio médico, por tal motivo se apertura una cuenta bancaria para resguardar dichos recursos.

Se provisionan los recursos en forma mensual en cuentas por pagar de las cuotas y aportaciones de la institucion ya que los trabajadores no cuentan con servicio médico, por tal motivo se apertura una cuenta bancaria para resguardar dichos recursos, de los cuales la aportacion de Agosto a Diciembre por un monto de \$ 679,845.45 de los cuales se realizo la transferencia bancarias contando con suficiencia económica ya que se han se recibido los recursos estatales de los apoyos a centros y organizaciones y del recurso recibido se empezo a cubrir el pago de la nomina al personal deribada del aumento por incremento de la matricula de la apertura de una nueva carrera Administracion y Evaluacion de Proyectos , ingenierias de agricultura sustentable, tics y lic. en proteccion civil mismos que se pedira autorizacion en la siguiente reunion de consejo directivo. del incrementos de la matricula de las carreras que se ofrecen en la Universidad de las cuales un parte se ocupo para pago del capitulo 1000 por una cantidad de \$ 2,369,674.30 y se autorizo de parte de la Secretaria de Hacienda para realizar varias obras para beneficio y mejoramiento del laboratorio pesado, seguridad y acceso en la Universidad, iluminacion interior y exterior, malla ciclonica cerco perimetral, rehabilitacion de pozo y comedor escolar todo con miras a crear mejores condiciones para la realizacion de las practicas de los alumnos , mejores condiciones academicas, laborales y sociales por un total de \$ 1,822,155.07 el cual se realizara su pago en el 2018 , obtenieno una diferencia de los cuales se reintegrara la cantidad de \$ 8,170.63 a la federacion por parte de la SEC .

Se registro en cuentas las cuentas de otros pasivos a corto plazo la cantidad de \$ 32,589.00 por recaudacion en el 2017 de los cuales no se pudieron identificar razon por la cual estan pendiente de registrarse en el ingreso y no se presentaron en el ETCA-II-01

Se recibieron 22 obsevaciones del ISAF correspondientes al primer, segundo, tercer y cuarto trimestres del 2015 , de la revision de la Cuenta Publica del 2015 y 2 del auditor externo del ejercicio del 2014 ,de las cuales se solventaron 21 y 1 estan en proceso de solventacion derivada del servicio medico de los trabajadores que se han realizado las gestiones pertinentes por parte del personal de la institucion y por causas ajenas no se ha podido concluir con el proceso de inscripcion de los trabajadores ante el issste .

Se recibio una observacion del ISAF correspondientes de la revision de la Cuenta Publica del 2016 derivada del servicio medico de los trabajadores, que se han realizado las gestiones pertinentes por parte del personal de la institucion y por causas ajenas no se ha podido concluir con el proceso de inscripcion de los trabajadores ante el ISSSTE.

La Contraloria autorizo al despacho Varela para que se hara cargo de la auditoria a los estados financieros del 2016 y a la matricula los cuales ya fueron entregados resultados de la cual se determinaron 1 observacion derivada del terreno .

Se recibieron 14 observaciones de la contraloria correspondientes del informe de auditoria por el periodo comprendido del 01 de julio al 31 diciembre del 2016 y del 01 de enero al 31 de marzo del 2017 de las cuales se solventaron en su totalidad las observaciones.

Se dio continuidad al tramite correspondiente a la regulizacion de la parcela escolar donde esta situada La Universidad Tecnologica de Etchojoa, donde se retomo la continuidad a la gestion ante la oficinas centrales del registro agrario nacional. Donde se encontro por asuntos ajenos a la Universidad una confusion con el numero de solicitud 26140002577 numero de dicho tramite realizado ante la institucion correspondiente, donde se encontro que existia un problema con el sistema electronico que imposibilitaba al RAM delegacion Sonora saber el estatus de dicho tramite.

para lo cual dicho problema ya se encuentra solucionado por la gestion de personal de la Universidad echas ante el RAN. Por lo que ya se empezara con el tramite para que los titulos de propiedad esten a nombre de la Universidad Tecnologica de Etchojoa.

**16. Partes Relacionadas**

No existen partes relacionadas que pudieran ejercer influencia significativa sobre la toma de decisiones financieras y operativas.

**17. Responsabilidad Sobre la Presentación Razonable de la Información Contable**

"Bajo protesta de decir verdad declaramos que los Estados Financieros y sus notas, son razonablemente correctos y son responsabilidad del emisor".



M. I. SANTOS VEGA BORBON  
DIRECTOR DE ADMINISTRACION Y FINANZAS



PROFR. JESUS MANUEL OSUNA DURAN  
RECTOR DE LA UNIVERSIDAD

Sistema Estatal de Evaluación  
Estado Analítico de Ingresos  
Universidad Tecnológica de Etchojoa  
Del 01 de Enero al 31 de Diciembre de 2017

ETCA-II-01

(PESOS)

TRIMESTRE: CUARTO

Estado Analítico de Ingresos Por Fuente de Financiamiento	Ingresos Estimado Original Anual (1)	Ampliaciones y Reducciones (+ ó -) (2)	Ingresos Modificado Anual (3= 1 +2)	Ingresos Devengado Acumulado (4)	Ingresos Recaudado Acumulado (5)	Diferencia (6= 5 - 1)
<b>Ingresos del Gobierno</b>	0	0	0	0	0	0
Impuestos	0	0	0	0	0	0
Contribuciones de Mejoras	0	0	0	0	0	0
Derechos:	0	0	0	0	0	0
Productos	0	0	0	0	0	0
Corriente	0	0	0	0	0	0
Capital	0	0	0	0	0	0
Aprovechamientos	0	0	0	0	0	0
Corriente	0	0	0	0	0	0
Capital	0	0	0	0	0	0
Participaciones y Aportaciones	0	0	0	0	0	0
Transferencias, Asignaciones, Subsidios y Otras Ayudas	0	0	0	0	0	0
<b>Ingresos de Organismos y Empresas</b>	<b>14,453,797</b>	<b>5,475,704</b>	<b>19,929,501</b>	<b>19,662,019</b>	<b>19,662,019</b>	<b>5,208,222</b>
Cuotas y aportaciones de Seguridad Social	0	0	0	0	0	0
Ingresos por ventas de Bienes y Servicios	1,416,890	736,732	2,153,622	2,153,622	2,153,622	736,732
Transferencias, Asignaciones, Subsidios y Otras Ayudas, <b>FEDERALES</b>	9,321,905	4,738,972	14,060,877	14,060,877	14,060,877	4,738,972
Transferencias, Asignaciones, Subsidios y Otras Ayudas, <b>ESTATALES</b>	3,715,002	0	3,715,002	3,447,520	3,447,520	-267,482
<b>Ingresos derivados de Financiamiento</b>	<b>0</b>	<b>0</b>	<b>0</b>	<b>0</b>	<b>0</b>	<b>0</b>
Ingresos Derivados de Financiamientos	0	0	0	0	0	0
<b>Total</b>	<b>14,453,797</b>	<b>5,475,704</b>	<b>19,929,501</b>	<b>19,662,019</b>	<b>19,662,019</b>	<b>5,208,222</b>
					Ingresos Excedentes 1	5,208,221.71

  
M. I. Santos Vega Borbon  
Director de Administración y Finanzas

  
Prof. Jesus Manuel Osuna Duran  
Rector

Sistema Estatal de Evaluación  
 Estado Analítico de Ingresos Detallado – LDF  
 Universidad Tecnológica de Etchojoa  
 Del 01 de Enero al 31 de Diciembre de 2017

ETCA-II-02

(PESOS)


TRIMESTRE: CUARTO

Concepto (c)	Ingreso					Diferencia (e)
	Estimado (d)	Ampliaciones/ (Reducciones)	Modificado	Devengado	Recaudado	
<b>Ingresos de Libre Disposición</b>						
A. Impuestos	-	-	-	-	-	-
B. Cuotas y Aportaciones de Seguridad Social	-	-	-	-	-	-
C. Contribuciones de Mejoras	-	-	-	-	-	-
D. Derechos	-	-	-	-	-	-
E. Productos	-	-	-	-	-	-
F. Aprovechamientos	-	-	-	-	-	-
G. Ingresos por Ventas de Bienes y Servicios	1,416,890.00	736,732.08	2,153,622.08	2,153,622.08	2,153,622.08	736,732.08
H. Participaciones:						
(H=h1+h2+h3+h4+h5+h6+h7+h8+h9+h10+h11)						
h1) Fondo General de Participaciones	-	-	-	-	-	-
h2) Fondo de Fomento Municipal	-	-	-	-	-	-
h3) Fondo de Fiscalización y Recaudación	-	-	-	-	-	-
h4) Fondo de Compensación	-	-	-	-	-	-
h5) Fondo de Extracción de Hidrocarburos	-	-	-	-	-	-
h6) Impuesto Especial Sobre Producción y Servicios	-	-	-	-	-	-
h7) 0.136% de la Recaudación Federal Participable	-	-	-	-	-	-
h8) 3.17% Sobre Extracción de Petróleo	-	-	-	-	-	-
h9) Gasolinas y Diésel	-	-	-	-	-	-
h10) Fondo del Impuesto Sobre la Renta	-	-	-	-	-	-
h11) Fondo de Estabilización de los Ingresos de las Entidades Federativas	-	-	-	-	-	-
I. Incentivos Derivados de la Colaboración Fiscal (I=i1+i2+i3+i4+i5)						
i1) Tenencia o Uso de Vehículos	-	-	-	-	-	-
i2) Fondo de Compensación ISAN	-	-	-	-	-	-
i3) Impuesto Sobre Automóviles Nuevos	-	-	-	-	-	-

Concepto (c)	Ingreso					Diferencia (e)
	Estimado (d)	Ampliaciones/ (Reducciones)	Modificado	Devengado	Recaudado	
4) Fondo de Compensación de Repecos-Intermedios	-	-	-	-	-	-
5) Otros Incentivos Económicos	-	-	-	-	-	-
J. Transferencias	13,036,907.00	-	13,036,907.00	12,769,424.63	12,769,424.63	267,482.37
K. Convenios	-	-	-	-	-	-
k1) Otros Convenios y Subsidios	-	-	-	-	-	-
L. Otros Ingresos de Libre Disposición (L=I1+I2)	-	-	-	-	-	-
11) Participaciones en Ingresos Locales	-	-	-	-	-	-
12) Otros Ingresos de Libre Disposición	-	-	-	-	-	-
<b>I. Total de Ingresos de Libre Disposición (I=A+B+C+D+E+F+G+H+I+J+K+L)</b>	<b>14,453,797.00</b>	<b>736,732.08</b>	<b>15,190,529.08</b>	<b>14,923,046.71</b>	<b>14,923,046.71</b>	<b>469,249.71</b>
<b>Ingresos Excedentes de Ingresos de Libre Disposición</b>						<b>469,249.71</b>
<b>Transferencias Federales Etiquetadas</b>						
A. Aportaciones (A=a1+a2+a3+a4+a5+a6+a7+a8)	-	-	-	-	-	-
a1) Fondo de Aportaciones para la Nómina Educativa y Gasto Operativo	-	-	-	-	-	-
a2) Fondo de Aportaciones para los Servicios de Salud	-	-	-	-	-	-
a3) Fondo de Aportaciones para la Infraestructura Social	-	-	-	-	-	-
a4) Fondo de Aportaciones para el Fortalecimiento de los Municipios y de las Demarcaciones Territoriales del Distrito Federal	-	-	-	-	-	-
a5) Fondo de Aportaciones Múltiples	-	-	-	-	-	-
a6) Fondo de Aportaciones para la Educación Tecnológica y de Adultos	-	-	-	-	-	-
a7) Fondo de Aportaciones para la Seguridad Pública de los Estados y del Distrito Federal	-	-	-	-	-	-
a8) Fondo de Aportaciones para el Fortalecimiento de las Entidades Federativas	-	-	-	-	-	-
B. Convenios (B=b1+b2+b3+b4)	-	-	-	-	-	-
b1) Convenios de Protección Social en Salud	-	-	-	-	-	-
b2) Convenios de Descentralización	-	-	-	-	-	-
b3) Convenios de Reasignación	-	-	-	-	-	-
b4) Otros Convenios y Subsidios	-	-	-	-	-	-
C. Fondos Distintos de Aportaciones (C=c1+c2)	-	-	-	-	-	-
c1) Fondo para Entidades Federativas y Municipios Productores de Hidrocarburos	-	-	-	-	-	-

Concepto (c)	Ingreso					Diferencia (e)
	Estimado (d)	Ampliaciones/ (Reducciones)	Modificado	Devengado	Recaudado	
c2) Fondo Minero	-	-	-	-	-	-
D. Transferencias, Subsidios y Subvenciones, y Pensiones y Jubilaciones	-	-	-	-	-	-
E. Otras Transferencias Federales Etiquetadas	-	4,738,972.00	4,738,972.00	4,738,972.00	4,738,972.00	4,738,972.00
II. Total de Transferencias Federales Etiquetadas (II = A + B + C + D + E)	-	4,738,972.00	4,738,972.00	4,738,972.00	4,738,972.00	4,738,972.00
III. Ingresos Derivados de Financiamientos (III = A)	-	-	-	-	-	-
A. Ingresos Derivados de Financiamientos	-	-	-	-	-	-
IV. Total de Ingresos (IV = I + II + III)	14,453,797.00	5,475,704.08	19,929,501.08	19,662,018.71	19,662,018.71	5,208,221.71
<b>Datos Informativos</b>						
1. Ingresos Derivados de Financiamientos con Fuente de Pago de Ingresos de Libre Disposición	-	-	-	-	-	-
2. Ingresos Derivados de Financiamientos con Fuente de Pago de Transferencias Federales Etiquetadas	-	-	-	-	-	-
3. Ingresos Derivados de Financiamientos (3 = 1 + 2)	-	-	-	-	-	-

  
M. I. Santos Vega Borbon  
Director de Administracion y Finanzas

  
Profr. Jesus Manuel Osuna Duran  
Rector




**Sistema Estatal de Evaluación**  
**Conciliación entre los Ingresos Presupuestarios y Contables**  
**Universidad Tecnológica de Etchojoa**  
 Al 31 de diciembre de 2017


ETCA-II-03

(PESOS)

TRIMESTRE: CUARTO

<b>1. Ingresos Presupuestarios</b>		<b>19,662,018.71</b>
<b>(MAS)</b>		
<b>2. Ingresos contables no presupuestarios</b>		<b>235,226.08</b>
Incremento por variación de inventarios	-	
Disminución del exceso de estimaciones por pérdida o deterioro u obsolescencia	-	
Disminución del exceso de provisiones	-	
Otros Ingresos y beneficios varios	-	
Otros Ingresos contables no presupuestarios	<b>235,226.08</b>	
<b>(MENOS)</b>		
<b>3. Ingresos presupuestarios no contables</b>		<b>235,226.08</b>
Productos de capital	0	
Aprovechamientos de capital	0	
Ingresos derivados de financiamientos	0	
Otros Ingresos presupuestarios no contables	<b>235,226.08</b>	
<b>4. Ingresos Contables (4= 1 + 2 - 3)</b>		<b>19,662,018.71</b>

  
 M. I. Santos Vega Borbon  
 Director de Administración y Finanzas

  
 Profr. Jesus Manuel Osuna Duran  
 Rector

**Sistema Estatal de Evaluación**  
**Estado Analítico del Ejercicio Presupuesto de Egresos**  
**Clasificación por Objeto del Gasto (Capítulo y Concepto)**  
**Universidad Tecnológica de Etchojoa**  
**Del 01 de Enero al 31 de Diciembre de 2017**

ETCA-8-04

TRIMESTRE: CUARTO

(PESOS)

Ejercicio del Presupuesto por Capítulo del Gasto	Egresos Aprobado Anual (1)	Ampliaciones/ (Reducciones) (2)	Egresos Modificado Anual (3=1+2)	Egresos Devengado Acumulado (4)	Egresos Pagado Acumulado (5)	Subejercicio (6 = 3 - 4)
Servicios Personales	11,193,934	2,456,507	13,650,441	12,977,496	12,977,496	672,944
Remuneraciones al Personal de Carácter Permanente	5,806,442	-369,427	5,440,015	5,440,015	5,440,015	0
Remuneraciones al Personal de Carácter Transitorio	2,056,306	1,103,628	3,159,935	3,090,273	3,090,273	69,662
Remuneraciones Adicionales y Especiales	1,394,451	132,972	1,517,424	1,517,424	1,517,424	0
Seguridad Social	1,302,219	1,548,151	2,850,369	2,247,067	2,247,067	603,282
Otras Prestaciones Sociales y Económicas	642,515	40,183	682,698	682,698	682,698	0
Previsiones	0	0	0	0	0	0
Pago de Estímulos a Servidores Públicos	0	0	0	0	0	0
Materiales y Suministros	882,558	914,576	1,797,134	1,367,329	1,367,329	429,805
Materiales de Administración, Emisión de Documentos y Artículos Oficiales	321,036	96,170	417,206	286,644	286,644	130,561
Alimentos y Utensilios	54,778	2,445	57,221	35,272	35,272	21,949
Materias Primas y Materiales de Producción y Comercialización	0	0	0	0	0	0
Materiales y Artículos de Construcción y de Reparación	54,208	522,220	576,427	503,280	503,280	73,147
Productos Químicos, Farmacéuticos y de Laboratorio	134,670	43,990	178,660	56,796	56,796	121,865
Combustibles, Lubricantes y Aditivos	245,263	73,063	318,345	274,284	274,284	44,062
Vestuario, Blanco, Prendas de Protección y Artículos Deportivos	21,889	185,000	206,889	196,584	196,584	10,311
Materiales y Suministros Para Seguridad	0	0	0	0	0	0
Herramientas, Refacciones y Accesorios Menores	50,717	-8,337	42,380	14,470	14,470	27,910
Servicios Generales	2,349,806	1,243,186	3,592,990	3,150,367	3,150,367	442,623
Servicios Básicos	441,427	149,546	590,973	590,973	590,973	0
Servicios de Arrendamiento	125,585	35,204	160,789	160,789	160,789	0
Servicios Profesionales, Científicos, Técnicos y Otros Servicios	861,736	794,622	1,426,358	1,196,761	1,196,761	230,597
Servicios Financieros, Bancarios y Comerciales	93,049	224,600	317,649	105,614	105,614	212,035
Servicios de Instalación, Reparación, Mantenimiento y Conservación	435,406	-1,138	434,268	434,268	434,268	0
Servicios de Comunicación Social y Publicidad	72,000	-63,997	8,003	8,003	8,003	0
Servicios de Traslado y Viajes	485,702	81,875	567,578	567,578	567,578	0
Servicios Oficiales	0	33,858	33,858	33,858	33,858	0
Otros Servicios Generales	34,900	19,814	53,514	53,514	53,514	0
Transferencias, Asignaciones, Subsidios y Otras Ayudas	-27,500	38,500	66,000	66,000	66,000	0
Transferencias Internas y Asignaciones al Sector Público	0	0	0	0	0	0
Transferencias al Resto del Sector Público	0	0	0	0	0	0
Subsidios y Subvenciones	27,500	38,500	66,000	66,000	66,000	0
Ayudas Sociales	0	0	0	0	0	0
Pensiones y Jubilaciones	0	0	0	0	0	0
Transferencias a Fideicomisos, Mandatos y Otros Análogos	0	0	0	0	0	0
Transferencias a la Seguridad Social	0	0	0	0	0	0
Donativos	0	0	0	0	0	0
Transferencias al Exterior	0	0	0	0	0	0
Bienes Muebles, Inmuebles e Intangibles	0	233,175	233,175	158,596	158,596	74,579
Mobiliario y Equipo de Administración	0	183,811	183,811	106,232	106,232	74,579
Mobiliario y Equipo Educativo y Recreativo	0	46,016	46,016	46,016	46,016	0
Equipo e Instrumental Médico y de Laboratorio	0	0	0	0	0	0
Vehículos y Equipo de Transporte	0	0	0	0	0	0
Equipo de Defensa y Seguridad	0	0	0	0	0	0
Maquinaria, Otros Equipos y Herramientas	0	3,348	3,348	3,348	3,348	0
Activos Biológicos	0	0	0	0	0	0
Bienes Inmuebles	0	0	0	0	0	0
Activos Intangibles	0	0	0	0	0	0
Inversión Pública	0	1,822,155	1,822,155	1,822,155	0	0
Otra Pública en Bienes de Dominio Público	0	0	0	0	0	0
Otra Pública en Bienes Propios	0	1,822,155	1,822,155	1,822,155	0	0
Proyectos Productivos y Acciones de Fomento	0	0	0	0	0	0
Inversiones Financieras y Otras Provisiones	0	0	0	0	0	0
Inversiones Para el Fomento de Actividades Productivas	0	0	0	0	0	0
Acciones y Participaciones de Capital	0	0	0	0	0	0

Compra de Títulos y Valores	0	0	0	0	0	0
Concesión de Préstamos	0	0	0	0	0	0
Inversiones en Fideicomiso, Mandatos y Otros Análogos	0	0	0	0	0	0
Otras Inversiones Financieras	0	0	0	0	0	0
Provisiones para Contingencias y Otras Erogaciones Especiales	0	0	0	0	0	0
Participaciones y Aportaciones	0	0	0	0	0	0
Participaciones	0	0	0	0	0	0
Aportaciones	0	0	0	0	0	0
Convenios	0	0	0	0	0	0
Deuda Pública	0	0	0	0	0	0
Amortización de la Deuda Pública	0	0	0	0	0	0
Intereses de la Deuda Pública	0	0	0	0	0	0
Comisiones de la Deuda Pública	0	0	0	0	0	0
Gastos de la Deuda Pública	0	0	0	0	0	0
Costo por Coberturas	0	0	0	0	0	0
Apoyos Financieros	0	0	0	0	0	0
Adeudos de Ejercicios Fiscales Anteriores (Adefas)	0	0	0	0	0	0
<b>Total del Gasto</b>	<b>14,453,797</b>	<b>6,708,097</b>	<b>21,161,894</b>	<b>19,541,933</b>	<b>17,719,778</b>	<b>1,619,991</b>



M. I. Santos Vega Borbon  
Director de Administración Y Finanzas



Prof. Jesu Manuel Osuna Duran  
Rector

**Sistema Estatal de Evaluación  
Universidad Tecnológica de Etchojoa**

ETCA-II-05

Estado Analítico del Ejercicio del Presupuesto de Egresos Deliberado - LDF

Clasificación por Objeto del Gasto (Estructura y Concepto)

Del 01 de Enero al 31 de Diciembre de 2017

(Miles de \$)

**TRIMESTRE: CUARTO**

Concepto (I)	Egresos					Subtotal (J)
	Aprobado (K)	Ampliaciones (Rebajas) (L)	Modificado (M)	Devengado (N)	Pagado (O)	
<b>A. Gasto No Obligatorio (A+B+C+D+E+F+G+H)</b>	14,483,797	788,322	15,272,119	14,714,587	14,714,587	1,568,523
<b>A. Servicios Personales (A1+A2+A3+A4+A5+A6)</b>	11,903,534	3	11,903,537	11,903,422	11,903,422	325,112
A1 Personalización al Personal de Cuentas Personales	5,009,142	88,225	5,097,367	4,912,625	4,912,625	-
A2 Personalización al Personal de Cuentas Personales	2,096,209	754,429	2,850,638	2,840,733	2,840,733	-
A3 Personalización Adicional y Especial	1,941,431	55,142	1,996,573	1,993,394	1,993,394	-
A4 Seguridad Social	1,002,219	1,002,250	2,004,469	1,998,868	1,998,868	55,601
A5 Otras Prestaciones Sociales y Económicas	542,519	15,499	558,018	557,883	557,883	-
A6 Pensiones	-	-	-	-	-	-
A7 Pago de Estudios e Ingresos Públicos	-	-	-	-	-	-
<b>B. Materiales y Suministros (B1+B2+B3+B4+B5+B6+B7)</b>	862,066	142,674	1,004,740	971,508	971,508	301,365
B1 Materiales de Administración, Suministros de Documentación y Materiales Oficiales	321,078	81,720	402,798	398,218	398,218	121,981
B2 Alimentos y Bebidas	64,578	2,945	67,523	66,221	66,221	21,846
B3 Materiales Primarios y Materiales de Producción y Comercialización	-	-	-	-	-	-
B4 Materiales y Artículos de Construcción y de Reparación	54,338	50,736	105,074	101,125	101,125	1,778
B5 Productos Químicos, Farmacéuticos y de Laboratorio	104,875	11,624	116,499	117,795	117,795	13,881
B6 Combustibles, Lubricantes y Aditivos	242,363	10,981	253,344	251,794	251,794	44,882
B7 Vestuario, Ropa, Herramientas de Protección y Artículos Deportivos	21,888	12,148	34,036	34,032	34,032	15,211
B8 Materiales y Suministros para Computación	-	-	-	-	-	-
B9 Herramientas, Instrumentos y Accesorios Manuales	82,712	8,227	90,939	84,422	84,422	27,242
<b>C. Servicios Operativos (C1+C2+C3+C4+C5+C6+C7)</b>	2,389,600	588,321	2,977,921	2,942,444	2,942,444	212,028
C1 Servicios Básicos	441,427	140,548	581,975	580,373	580,373	-
C2 Servicios de Apoyo Operativo	125,882	36,234	162,116	160,788	160,788	-
C3 Servicios de Mantenimiento, Certificación, Servicios y Otros Operativos	801,728	27,122	828,850	828,848	828,848	-
C4 Servicios de Mantenimiento, Reparación y Suministros	43,348	234,622	277,970	278,214	278,214	310,526
C5 Servicios de Mantenimiento, Reparación, Mantenimiento y Conservación	426,429	1,138	427,567	424,792	424,792	-
C6 Servicios de Comunicación Social y Publicitaria	32,025	81,927	113,952	113,952	113,952	-
C7 Servicios de Transporte y Viajes	495,722	11,925	507,647	507,518	507,518	-
C8 Servicios Oficiales	-	3,085	3,085	3,085	3,085	-
C9 Otros Servicios Operativos	34,000	92,714	126,714	126,714	126,714	-
<b>D. Transferencias, Repatriaciones, Subsidios y Otras Ayudas (D1+D2+D3+D4+D5+D6+D7)</b>	27,000	81,000	108,000	108,000	108,000	-
D1 Transferencias Internas y Asignaciones al Sector Público	-	-	-	-	-	-
D2 Transferencias al Resto de Sector Público	-	-	-	-	-	-
D3 Subsidios y Asignaciones	27,000	81,000	108,000	108,000	108,000	-
D4 Ayudas Sociales	-	-	-	-	-	-
D5 Pensiones y Jubilaciones	-	-	-	-	-	-
D6 Transferencias a Particulares, Municipios y Otros Particulares	-	-	-	-	-	-
D7 Transferencias a la Seguridad Social	-	-	-	-	-	-
D8 Donaciones	-	-	-	-	-	-
D9 Transferencias al Extranjero	-	-	-	-	-	-
<b>E. Bienes Muebles, Intangibles e Intangible (E1+E2+E3+E4+E5+E6+E7)</b>	-	84,765	84,765	84,765	84,765	-
E1 Mobiliario y Equipo de Administración	-	35,422	35,422	35,422	35,422	-
E2 Mobiliario y Equipo Especializado y Personal	-	49,343	49,343	49,343	49,343	-
E3 Equipo e Instrumental Médico y de Laboratorio	-	-	-	-	-	-
E4 Vehículos y Equipo de Transporte	-	-	-	-	-	-
E5 Equipo de Defensa y Seguridad	-	-	-	-	-	-
E6 Maquinaria, Otro Equipo y Herramientas	-	5,599	5,599	5,599	5,599	-
E7 Activos Biológicos	-	-	-	-	-	-
E8 Bienes Intangibles	-	-	-	-	-	-
E9 Activos Intangibles	-	-	-	-	-	-
<b>F. Inversión Pública (F1+F2+F3)</b>	-	-	-	-	-	-
F1 Obra Pública en Bienes de Consumo Público	-	-	-	-	-	-
F2 Obra Pública en Bienes Públicos	-	-	-	-	-	-
F3 Proyecto Productiva y Activos de Fomento	-	-	-	-	-	-
<b>G. Inversión Financiera y Otras Prestaciones (G1+G2+G3+G4+G5+G6)</b>	-	-	-	-	-	-
G1 Inversión Financiera y Fomento de Actividades Productivas	-	-	-	-	-	-
G2 Arrendos y Participaciones de Capital	-	-	-	-	-	-
G3 Compra de Títulos y Valores	-	-	-	-	-	-
G4 Operaciones de Fideicomiso	-	-	-	-	-	-
G5 Inversión en Bienes Muebles, Mobiliario y Utensilios	-	-	-	-	-	-
G6 Fideicomiso de Operación Financiera (Fideicomiso)	-	-	-	-	-	-
G7 Otras Inversiones Financieras	-	-	-	-	-	-
G8 Prestaciones para el Fideicomiso y Otras Operaciones Especiales	-	-	-	-	-	-
<b>H. Participaciones y Asignaciones (H1+H2+H3)</b>	-	-	-	-	-	-
H1 Participaciones	-	-	-	-	-	-
H2 Asignaciones	-	-	-	-	-	-
H3 Comisiones	-	-	-	-	-	-
<b>I. Deuda Pública (I1+I2+I3+I4+I5+I6)</b>	-	-	-	-	-	-
I1 Amortización de la Deuda Pública	-	-	-	-	-	-
I2 Intereses de la Deuda Pública	-	-	-	-	-	-
I3 Comisiones de la Deuda Pública	-	-	-	-	-	-
I4 Saldo de la Deuda Pública	-	-	-	-	-	-
I5 Ingresos por Cobranza	-	-	-	-	-	-
I6 Proyección Productiva y Activos de Fomento	-	-	-	-	-	-
<b>J. Ingresos Financieros y Otras Prestaciones (J1+J2+J3+J4+J5+J6)</b>	-	-	-	-	-	-
J1 Inversión Financiera y Fomento de Actividades Productivas	-	-	-	-	-	-
J2 Arrendos y Participaciones de Capital	-	-	-	-	-	-
J3 Compra de Títulos y Valores	-	-	-	-	-	-
J4 Comisiones de Fideicomiso	-	-	-	-	-	-

Sistema Estatal de Evaluación  
Estado Analítico del Ejercicio Presupuesto de Egresos  
Por Partida del Gasto  
Universidad Tecnológica de Etchojoa  
Del 01 de Enero al 31 de Diciembre de 2017

ETCA-II-13

(PESOS)

TRIMESTRE: CUARTO

Ejercicio del Presupuesto por Partida / Descripción		Egresos Aprobado Anual (1)	Ampliaciones/ (Reducciones) (2)	Egresos Modificado Anual (3=1+2)	Egresos Devengado Acumulado (4)	Egresos Pagado Acumulado (5)	Subejercicio (6 = 3 - 4)	% Avance Anual (7 = 4/3)
1000	Servicios personales	11,193,934	2,456,537	13,650,441	12,977,496	12,977,496	672,944	81%
1100	Remuneraciones al personal de carácter permanente	5,808,442	368,426.91	5,440,015	5,440,015	5,440,015	-	100%
113	Sueldo base al personal permanente	5,808,442	368,427	5,440,015	5,440,015	5,440,015	-	100%
11301	Sueldos	5,808,442	368,427	5,440,015	5,440,015	5,440,015	-	100%
1200	Remuneraciones al personal de carácter transitorio	2,056,308	1,103,627.76	3,159,935	3,090,273	3,090,273	69,662	98%
121	Honorarios asimilables a salarios	2,056,308	1,024,996	3,081,273	3,081,273	3,081,273	-	100%
12101	Honorarios	2,056,308	1,024,996	3,081,273	3,081,273	3,081,273	-	100%
123	Retribuciones por servicios de carácter social	-	78,662	78,662	9,000	9,000	69,662	11%
12301	Retribuciones por servicios de carácter social	-	78,662	78,662	9,000	9,000	69,662	11%
1300	Remuneraciones adicionales y especiales	1,384,451	132,972	1,517,424	1,517,424	1,517,424	-	100%
132	Primas de vacaciones, dominical y gratificación de fin de año	1,384,451	113,073	1,517,424	1,517,424	1,517,424	-	100%
13201	Prima vacacional	546,024	11,524	557,947	557,947	557,947	-	100%
13202	Gratificación por fin de año	838,427	121,049	959,476	959,476	959,476	-	100%
1400	Seguridad Social	1,302,219	1,548,150.56	2,850,369	2,247,067	2,247,067	603,282	79%
141	Aportaciones de seguridad social	1,302,219	1,548,151	2,850,369	2,247,067	2,247,067	603,282	79%
14106	otras prestaciones de seguridad social	1,302,219	1,548,151	2,850,369	2,247,067	2,247,067	603,282	79%
1500	otras prestaciones de sociales y economicas	642,515	40,183.03	682,698	682,697.98	682,698	-	100%
152	Indemnizaciones	183,129	80,000	103,129	103,129	103,129	-	100%
15201	Indemnizaciones al personal	183,129	80,000	103,129	103,129	103,129	-	100%
154	Prestaciones Contractuales	367,452	140,895	508,336	508,336	508,336	-	100%
15409	Bono para despena	265,637	79,020	364,657	364,657	364,657	-	100%
15429	Cuotas para material didáctico	81,815	61,895	143,680	143,680	143,680	-	100%
159	Otras prestaciones sociales y economicas	91,934	20,702	71,233	71,233	71,233	-	100%
15901	Otras prestaciones	91,934	20,702	71,233	71,233	71,233	-	100%
2000	Materiales y suministros	882,558	914,575	1,797,133	1,367,329	1,367,329	429,804	76%
2100	Materiales de administración, emisión de documentos y artículos oficiales	321,038	96,170	417,206	286,644	286,644	130,561	69%
211	Materiales, útiles y equipos menores de oficina	75,368	26,577	103,965	72,154	72,154	31,811	69%
21101	Materiales, útiles y equipos menores de oficina	75,368	26,577	103,965	72,154	72,154	31,811	69%

Ejercicio del Presupuesto por Partida / Descripción		Egresos Aprobado Anual (1)	Ampliaciones/ (Reducciones) (2)	Egresos Modificado Anual (3=1+2)	Egresos Devengado Acumulado (4)	Egresos Pagado Acumulado (5)	Subejercicio (6=3-4)	% Avance Anual (7= 4/3)
212	Materiales y útiles de impresión y reproducción	57,483	19,679	37,804	12,456	12,456	25,348	33%
21201	Materiales y útiles de impresión y reproducción	57,483	19,679	37,804	12,456	12,456	25,348	33%
214	Materiales, útiles y equipos menores de tecnologías de la información y comunicaciones	54,744	56,487	111,230	95,450	95,450	15,781	86%
21401	Materiales y útiles para el procesamiento de equipos y bienes informáticos	54,744	56,487	111,230	95,450	95,450	15,781	86%
215	Material impreso e información digital	9,078	5,100	3,978	-	-	3,978	3%
21501	Material para información	9,078	5,100	3,978	-	-	3,978	3%
216	Material de limpieza	94,632	545	94,087	58,993	58,993	35,093	63%
21601	Material de limpieza	94,632	545	94,087	58,993	58,993	35,093	63%
217	Materiales y útiles de enseñanza	24,720	36,878	61,598	43,048	43,048	18,550	79%
21701	Materiales educativos	520	107	627	627	627	-	100%
21702	Materiales y suministros para planteles educativos	24,200	36,771	60,971	42,421	42,421	18,550	79%
218	Materiales para el registro e identificación de bienes y patrimonio	4,992	448	4,544	4,544	4,544	-	100%
21801	Placas, engomados, calcomanías y hologramas	4,992	448	4,544	4,544	4,544	-	100%
2200	Alimentos y utensilios	54,776	2,445	57,221	35,272	35,272	21,949	63%
221	Productos alimenticios para personas	54,776	2,386	57,077	35,128	35,128	21,949	63%
22101	Productos alimenticios para el personal en las instalaciones	17,609	3,220	14,389	8,497	8,497	5,892	39%
22105	Productos alimenticios para personas derivado de la prestación de servicios públicos en unidades de salud, educativas y otras	22,499	447	22,946	6,890	6,890	16,057	30%
22106	Adquisición de agua potable	14,568	5,158	19,742	19,742	19,742	-	100%
223	Utensilios para el servicio de alimentación	85	59	144	144	144	-	100%
22301	Utensilios para el servicio de alimentación	85	59	144	144	144	-	100%
2400	Materiales y artículos de construcción y de reparación	54,208	522,220	576,427	503,280	503,280	73,147	61%
241	Productos minerales no metálicos	6,575	4,868	1,707	1,707	1,707	-	100%
24101	Productos minerales no metálicos	6,575	4,868	1,707	1,707	1,707	-	100%
243	Cal, yeso y productos de yeso	-	25	25	25	25	-	100%
24301	Cal, yeso y productos de yeso	-	25	25	25	25	-	100%
246	Material eléctrico y electrónico	5,478	89,790	95,273	93,503	93,503	1,770	99%
24601	Material eléctrico y electrónico	5,478	89,790	95,273	93,503	93,503	1,770	99%
247	Artículos metálicos para la construcción	36,012	430,926	466,938	403,492	403,492	63,446	86%
24701	Artículos metálicos para la construcción	36,012	430,926	466,938	403,492	403,492	63,446	86%
249	Otros materiales y artículos de construcción y reparación	6,143	6,341	12,484	4,563	4,563	7,921	36%
24901	Otros materiales y artículos de construcción y reparación	6,143	6,341	12,484	4,563	4,563	7,921	36%

Ejercicio del Presupuesto por Partida / Descripción		Egresos Aprobado Anual (1)	Ampliaciones/ (Reducciones) (2)	Egresos Modificado Anual (3=1+2)	Egresos Devengado Acumulado (4)	Egresos Pagado Acumulado (5)	Subejercicio (6 = 3 - 4)	% Avance Anual (7 = 4/3)
2500	Productos químicos, farmacéuticos y de laboratorio	134,670	43,689	178,659	56,795	56,795	121,864	33%
251	Productos químicos básicos	36,000	20,156	56,156	1,089	1,089	55,067	2%
25101	Productos químicos básicos	36,000	20,156	56,156	1,089	1,089	55,067	2%
252	Fertilizantes, pesticidas y otros agroquímicos	-	33,423	33,423	17,561	17,561	15,862	48%
25201	Fertilizantes, pesticidas y otros agroquímicos	-	33,423	33,423	17,561	17,561	15,862	48%
254	Materiales, accesorios y suministros médicos	7,194	-	7,194	1,229	1,229	5,965	17%
25401	Materiales, accesorios y suministros médicos	7,194	-	7,194	1,229	1,229	5,965	17%
255	Materiales, accesorios y suministros de laboratorio	47,069	14,515	32,554	178	178	32,376	1%
25501	Materiales, accesorios y suministros de laboratorio	47,069	14,515	32,554	178	178	32,376	1%
256	Fibras sintéticas, hules, plásticos y derivados	44,407	4,926	49,332	36,738	36,738	12,594	26%
25601	Fibras sintéticas, hules, plásticos y derivados	44,407	4,926	49,332	36,738	36,738	12,594	26%
2600	Combustibles, lubricantes y aditivos	245,263	73,083	318,345	274,284	274,284	44,062	88%
261	Combustibles, lubricantes y aditivos	245,263	73,083	318,345	274,284	274,284	44,062	88%
26101	Combustibles	241,408	73,083	314,490	274,284	274,284	40,207	87%
26102	Lubricantes y aditivos	3,855	-	3,855	-	-	3,855	0%
2700	Vestuarios, blancos, prendas de producción y artículos deportivos	21,889	195,008	206,895	196,584	196,584	10,311	88%
271	Vestuario y uniformes	13,513	6,535	20,048	14,198	14,198	5,849	29%
27101	Vestuario y uniformes	13,513	6,535	20,048	14,198	14,198	5,849	29%
272	Prendas de seguridad y protección personal	907	180	727	-	-	727	0%
27201	Prendas de seguridad y protección personal	907	180	727	-	-	727	0%
273	Artículos deportivos	7,200	127	7,327	3,727	3,727	3,600	51%
27301	Artículos deportivos	7,200	127	7,327	3,727	3,727	3,600	51%
274	Productos Textiles	-	178,659	178,659	178,659	178,659	-	100%
27401	Productos Textiles	-	178,659	178,659	178,659	178,659	-	100%
275	Biancos y otros productos textiles, excepto prendas de vestir	269	134	134	-	-	134	0%
27501	Biancos y otros productos textiles, excepto prendas de vestir	269	134	134	-	-	134	0%
2900	Herramientas, refacciones y accesorios menores	50,717	8,337	42,380	14,470	14,470	27,910	59%
291	Herramientas menores	8,135	-	8,135	15	15	8,120	0%
29101	Herramientas menores	8,135	-	8,135	15	15	8,120	0%
292	Refacciones y Accesorios Menores de Edificios	2,135	578	1,558	787	787	771	50%
29201	Refacciones y Accesorios Menores de Edificios	2,135	578	1,558	787	787	771	50%
293	Refacciones y Accesorios menores de mobiliario y equipo de administración, educacional u recreativo	10,063	4,899	5,164	-	-	5,164	0%
29301	Refacciones y Accesorios menores de mobiliario y equipo de administración, educacional u recreativo	10,063	4,899	5,164	-	-	5,164	0%

Ejercicio del Presupuesto por Partida / Descripción		Egresos Aprobado Anual (1)	Ampliaciones/ (Reducciones) (2)	Egresos Modificado Anual (3=1+2)	Egresos Devengado Acumulado (4)	Egresos Pagado Acumulado (5)	Subejercicio (6=3-4)	% Avance Anual (7=4/3)
294	Refacciones y accesorios menores de equipo de computo y <small>tecnologías de la información</small>	18,047	2,636	15,411	7,452	7,452	7,969	48%
29401	Refacciones y accesorios menores de equipo de computo y <small>tecnologías de la información</small>	18,047	2,636	15,411	7,452	7,452	7,969	48%
295	Refacciones y accesorios menores de equipo e instrumental <small>médico y de laboratorio</small>	1,451	998	454	-	-	454	0%
29501	Refacciones y accesorios menores de equipo e instrumental <small>médico y de laboratorio</small>	1,451	998	454	-	-	454	0%
296	Refacciones y accesorios menores de equipo de transporte	9,071	986	10,056	5,520	5,520	4,536	55%
29601	Refacciones y accesorios menores de equipo de transporte	9,071	986	10,056	5,520	5,520	4,536	55%
298	Refacciones y accesorios menores de maquinaria y otros <small>vehículos</small>	1,814	211	1,603	696	696	907	43%
29801	Refacciones y Accesorios menores de maquinaria y otros <small>vehículos</small>	1,814	211	1,603	696	696	907	43%
3000	Servicios generales	2,349,806	1,243,186	3,592,990	3,150,367	3,150,367	442,632	88%
3100	Servicios básicos	441,427	149,548	590,973	590,973	590,973	-	100%
311	Energía eléctrica	274,106	110,372	384,479	384,479	384,479	-	100%
31102	energía eléctrica a escuelas	274,106	21,800	296,906	296,906	296,906	-	100%
31103	Servicios e instalaciones para centros escolares	-	88,573	88,573	88,573	88,573	-	100%
312	Gas	8,075	6,475	1,600	1,600	1,600	-	100%
31201	Gas	8,075	6,475	1,600	1,600	1,600	-	100%
315	Telefonía celular	13,904	518	14,422	14,422	14,422	-	100%
31501	Telefonía celular	13,904	518	14,422	14,422	14,422	-	100%
316	Servicios de telecomunicaciones y satélites	140,027	43,486	183,512	183,512	183,512	-	100%
31601	Servicios de telecomunicaciones y satélites	140,027	43,486	183,512	183,512	183,512	-	100%
318	Servicios postales y telegráficos	6,314	1,646	6,960	6,960	6,960	-	100%
31801	Servicio postal	6,314	1,646	6,960	6,960	6,960	-	100%
3200	Servicio de arrendamiento	125,586	36,204	160,789	160,789	160,789	-	100%
323	Arrendamiento de mobiliario y equipo de administración, <small>educacional u recreativo</small>	69,600	31,815	101,415	101,415	101,415	-	100%
32302	Arrendamiento de eq. Y bienes informáticos	69,600	31,815	101,415	101,415	101,415	-	100%
325	Arrendamiento de equipo de transporte	5,800	-	5,800	5,800	5,800	-	100%
32501	Arrendamiento de equipo de transporte	5,800	-	5,800	5,800	5,800	-	100%
329	Otros arrendamientos	50,185	3,389	53,574	53,574	53,574	-	100%
32901	Otros arrendamientos	50,185	3,389	53,574	53,574	53,574	-	100%
3300	Servicios profesionales, científicos, técnicos y otros <small>vehículos</small>	661,736	764,622	1,426,358	1,196,761	1,196,761	230,567	84%
331	Servicios legales, de contabilidad, auditorías y relacionados	104,686	18,196	122,851	122,851	122,851	-	100%
33101	Servicios legales, de contabilidad, auditorías y relacionados	104,686	18,196	122,851	122,851	122,851	-	100%
333	Servicios de consultoría administrativa, procesos, técnica y en <small>tecnologías de la información</small>	29,757	696	29,061	29,061	29,061	-	100%
33301	Servicios de Informática	29,757	696	29,061	29,061	29,061	-	100%




Ejercicio del Presupuesto por Partida / Descripción		Egresos Aprobado Anual (1)	Ampliaciones/ (Reducciones) (2)	Egresos Modificado Anual (3=1+2)	Egresos Devengado Acumulado (4)	Egresos Pagado Acumulado (5)	Subejercicio (6 = 2 - 4)	% Avance Anual (7= 4/3)
334	Servicios de capacitación	46,770	576,566	623,336	392,739	392,739	230,567	37%
33401	Servicios de capacitación	46,770	576,566	623,336	392,739	392,739	230,567	37%
335	Servicio de investigación científica y desarrollo	-	131,850	131,850	131,850	131,850	-	100%
33501	Estudios e investigación	-	131,850	131,850	131,850	131,850	-	100%
336	Servicios de apoyo administrativo, traducción, fotocopiado e impresión	66,967	44,339	111,296	111,296	111,296	-	100%
33603	Impresiones y publicaciones oficiales	66,967	44,339	111,296	111,296	111,296	-	100%
338	Servicios de vigilancia:	413,567	12,803	400,664	400,664	400,664	-	100%
33801	Servicios de vigilancia	413,567	12,803	400,664	400,664	400,664	-	100%
339	Servicios Profesionales, científicos y técnicos integrales	-	7,300	7,300	7,300	7,300	-	100%
33901	Servicios Profesionales, científicos y técnicos integrales	-	7,300	7,300	7,300	7,300	-	100%
3400	Servicios financieros, bancarios y comerciales	93,049	224,630	317,649	105,614	105,614	212,035	33%
341	Servicios financieros y bancarios:	1,200	224,250	225,450	13,415	13,415	212,035	6%
34101	Servicios financieros y bancarios	1,200	224,250	225,450	13,415	13,415	212,035	6%
345	Seguros de bienes patrimoniales	91,849	-	91,849	91,849	91,849	-	100%
34501	Seguros de bienes patrimoniales	91,849	-	91,849	91,849	91,849	-	100%
347	Fletes y maniobras	-	350	350	350	350	-	100%
34701	Fletes y maniobras	-	350	350	350	350	-	100%
3500	Servicios de instalación mantenimiento y conservación	435,406	1,138	434,268	434,268	434,268	-	100%
351	Conservación y mantenimiento menor de inmuebles:	-	8,891	8,891	8,891	8,891	-	100%
35103	Mantenimiento y conservación de planteles escolares	-	8,891	8,891	8,891	8,891	-	100%
352	Instalación, reparación y mantenimiento de mobiliario y equipo de administración, educacional u recreativo	-	5,860	5,860	5,860	5,860	-	100%
35202	Mantenimiento y conservación de mobiliario y equipo para escuelas, laboratorios y talleres	-	5,860	5,860	5,860	5,860	-	100%
353	Instalación, reparación y mantenimiento de equipo de computo y tecnologías de información	250	-	250	250	250	-	100%
35302	Mantenimiento y conservación de bienes informáticos	250	-	250	250	250	-	100%
354	Inst. rep. Y mto. De eq. Instrum. Med y lab.	-	350	350	350	350	-	100%
35401	Inst. rep. Y mto. De eq. Instrum. Med y lab.	-	350	350	350	350	-	100%
355	Reparación y mantenimiento de equipo de transporte	97,436	65,538	162,973	162,973	162,973	-	100%
35501	Mantenimiento de equipo de transporte	97,436	65,538	162,973	162,973	162,973	-	100%
357	Instalación, reparación y mantenimiento de maquinaria, otros equipos u herramientas	29,499	14,378	43,877	43,877	43,877	-	100%
35701	Mantenimiento y conservación de maquinaria y equipo	29,499	-	29,499	29,499	29,499	-	100%
35702	Mantenimiento y conservación de herramienta, maquinas herramientas, instrumentos, cables u accesorios	-	14,378	14,378	14,378	14,378	-	100%
358	Servicios de limpieza y manejo de desechos	308,221	96,156	212,065	212,065	212,065	-	100%
35801	Servicios de limpieza y manejo de desechos	308,221	96,156	212,065	212,065	212,065	-	100%

Ejercicio del Presupuesto por Partida / Descripción		Egresos Aprobado Anual (1)	Ampliaciones/ (Reducciones) (2)	Egresos Modificado Anual (3=1+2)	Egresos Devengado Acumulado (4)	Egresos Pagado Acumulado (5)	Subejercicio (6 = 3 - 4)	% Avance Anual (7 = 4/3)
3600	Servicios de comunicación social y publicidad	72,000	63,997	8,003	8,003	8,003		100%
361	Difusión por radio, televisión y otros medios de mensajes sobre programas y actividades gubernamentales	72,000	63,997	8,003	8,003	8,003		100%
36101	Difusión por radio, televisión y otros medios de mensajes sobre programas y actividades gubernamentales.	72,000	63,997	8,003	8,003	8,003		100%
3700	Servicios de traslado y viáticos	485,702	81,875	567,578	567,578	567,578		100%
371	Pasajes aéreos	165,122	14,789	150,333	150,333	150,333		100%
37101	Pasajes aéreos	165,122	14,789	150,333	150,333	150,333		100%
372	Pasajes terrestres	36,725	10,631	26,093	26,093	26,093		100%
37201	Pasajes terrestres	36,725	10,631	26,093	26,093	26,093		100%
375	Viáticos en el país	228,200	124,975	353,175	353,175	353,175		100%
37501	Viáticos en el país	145,138	102,238	247,375	247,375	247,375		100%
37502	Gastos de camino	83,064	22,736	105,800	105,800	105,800		100%
378	Viáticos en el extranjero	12,360	-	12,360	12,360	12,360		100%
37801	Viáticos en el extranjero	12,360	-	12,360	12,360	12,360		100%
378	Servicios integrales de traslado y viáticos	16,301	16,301	-	-	-		
37801	Servicios integrales de traslado y viáticos	16,301	16,301	-	-	-		
379	Otros servicios de traslado y hospedaje	26,995	1,379	25,616	25,616	25,616		100%
37901	Cuotas	26,995	1,379	25,616	25,616	25,616		100%
3800	Servicios oficiales	-	33,858	33,858	33,858	33,858		100%
382	Gastos de orden social y cultural	-	5,456	5,456	5,456	5,456		100%
38201	Gastos de orden social y cultural	-	5,456	5,456	5,456	5,456		100%
383	Congresos y convenciones	-	28,403	28,403	28,403	28,403		100%
38301	Congresos y convenciones	-	28,403	28,403	28,403	28,403		100%
3900	Otros servicios generales	34,900	18,514	53,514	53,514	53,514		100%
392	Impuestos y derechos	34,900	15,666	50,566	50,566	50,566		100%
39201	Impuestos y derechos	34,900	15,666	50,566	50,566	50,566		100%
395	Penas, multas, accesorios y actualizaciones	-	2,948	2,948	2,948	2,948		100%
39501	Penas, multas, accesorios y actualizaciones	-	2,948	2,948	2,948	2,948		100%
4000	TRANSFERENCIAS, ASIGNACIONES, SUBSIDIOS Y OTRAS AYUDAS	27,500	38,500	66,000	66,000	66,000		100%
4300	Subsidios y Subvenciones	27,500	38,500	66,000	66,000	66,000		100%
439	Otros Subsidios	27,500	38,500	66,000	66,000	66,000		100%
43903	Aportaciones para cubrir convenios con organizaciones sindicales	27,500	38,500	66,000	66,000	66,000		100%
5000	Bienes muebles, inmuebles e intangibles	-	233,175	233,175	158,596	158,596	74,579	66%

Ejercicio del Presupuesto por Partida / Descripción		Egresos Aprobado Anual (1)	Ampliaciones/ (Reducciones) (2)	Egresos Modificado Anual (3=1+2)	Egresos Devengado Acumulado (4)	Egresos Pagado Acumulado (5)	Subejercicio (6 = 3 - 4)	% Avance Anual (7 = 4/3)
5100	Mobiliario y equipo de administración		183,811	183,811	109,232	109,232	74,579	59%
515	Equipo de cómputo y de tecnologías de la información		32,600	32,600	32,600	32,600	-	100%
51501	Bienes informáticos		32,600	32,600	32,600	32,600	-	100%
519	Otros mobiliarios y equipo de administración		151,211	151,211	76,632	76,632	74,579	51%
51902	Mobiliario y equipo para escuelas, laboratorios y talleres		151,211	151,211	76,632	76,632	74,579	51%
5200	Mobiliario y equipo educacional y recreativo		46,016	46,016	46,016	46,016	-	100%
521	Equipos y aparatos audiovisuales		46,016	46,016	46,016	46,016	-	100%
52101	Equipos y aparatos audiovisuales		46,016	46,016	46,016	46,016	-	100%
5600	Maquinaria, otros equipos y herramientas		3,348	3,348	3,348	3,348	-	100%
569	Otros equipos		3,348	3,348	3,348	3,348	-	100%
56902	Otros bienes inmuebles		3,348	3,348	3,348	3,348	-	100%
6000	Inversión pública		1,822,155	1,822,155	1,822,155	-	-	-
6200	Obra pública en bienes propios		1,822,155	1,822,155	1,822,155	-	-	-
622	Edificación no habitacional		1,822,155	1,822,155	1,822,155	-	-	-
62217	Infraestructura y equipamiento en materia de educación superior		1,822,155	1,822,155	1,822,155	-	-	100%
Total del Gasto		14,453,797	6,706,096	21,161,893	9,541,933	17,719,778	1,619,960	82%

  
M. I. Santos Vega Borbon  
Director de Administración y Finanzas


  
Prof. Jesus Manuel Osuna Duran  
Rector


**Sistema Estatal de Evaluación**  
**Estado Analítico del Ejercicio de Presupuesto de Egresos- Detallado – LDF**  
**(Clasificación de Servicios Personales por Categoría)**  
**Universidad Tecnológica de Etchojoa**  
**Del 01 de Enero al 31 de Diciembre de 2017**  
**(PESOS)**

ETCA-II-14

**TRIMESTRE: CUARTO**

Concepto (c)	Egresos					Subejercicio (e)
	Aprobado (d)	Ampliaciones/ (Reducciones)	Modificado	Devengado	Pagado	
<b>I. Gasto No Etiquetado (I=A+B+C+D+E+F)</b>	11,193,934.00	-	11,193,934.00	10,598,822.14	10,598,822.14	595,111.86
A Personal Administrativo y de Servicio Público	5,842,119.98	172,914.36	6,015,034.34	6,015,034.34	6,015,034.34	-
B Magisterio	5,351,814.02	172,914.36	5,178,899.66	4,583,787.80	4,583,787.80	595,111.86
C Servicios de Salud (C=c1+c2)						
1) Personal Administrativo						
2) Personal Médico, Paramédico y afín						
D Seguridad Pública						
E Gastos asociados a la implementación de nuevas leyes federales o reformas a las mismas (E = e1 + e2)						
e1) Nombre del Programa o Ley 1						
e2) Nombre del Programa o Ley 2						
F Sentencias laborales definitivas						
<b>II. Gasto Etiquetado (II=A+B+C+D+E+F)</b>		2,456,506.93	2,456,506.93	2,378,674.30	2,378,674.30	77,832.63
A Personal Administrativo y de Servicio Público		1,110,512.75	1,110,512.75	1,102,342.12	1,102,342.12	8,170.63
B Magisterio		1,345,994.18	1,345,994.18	1,276,332.18	1,276,332.18	69,662.00
C Servicios de Salud (C=c1+c2)						
1) Personal Administrativo						
2) Personal Médico, Paramédico y afín						
D Seguridad Pública						
E Gastos asociados a la implementación de nuevas leyes federales o reformas a las mismas (E = e1 + e2)						
e1) Nombre del Programa o Ley 1						
e2) Nombre del Programa o Ley 2						
F Sentencias laborales definitivas						
<b>III. Total del Gasto en Servicios Personales (III = I + II)</b>	11,193,934.00	2,456,506.93	13,650,440.93	12,977,496.44	12,977,496.44	672,944.49

  
M. I. Santos Vega Borbon  
Director de Administración y Finanzas

  
Profr. Jesus Manuel Osuna Duran  
Rector


Sistema Estatal de Evaluación  
 Conciliación entre los Egresos Presupuestarios y los Gastos Contables  
 Universidad Tecnológica de Etchojoa  
 Al 31 de diciembre de 2017  
 (Pesos)

ETCA-II-15

TRIMESTRE: CUARTO

<b>1. Total de Egresos Presupuestarios</b>		<b>19,541,933.03</b>
<b>(MENOS)</b>		
<b>2. Egresos Presupuestarios no contables</b>		<b>1,980,750.78</b>
Mobiliario y equipo de administración	109,231.84	
Mobiliario y equipo educacional y recreativo	46,016.11	
Equipo e instrumental médico y de laboratorio	-	
Vehículos y equipo de transporte	-	
Equipo de defensa y seguridad	-	
Maquinaria, otros equipos y herramientas	3,347.76	
Archivos biológicos	-	
Bienes inmuebles	-	
Activos intangibles	-	
Obra pública en bienes propios	1,822,155.07	
Acciones y participaciones de capital	-	
Compra de títulos y valores	-	
Inversiones en fideicomisos, mandatos y otros análogos	-	
Provisiones para contingencias y otras erogaciones especiales	-	
Armonización de la deuda pública	-	
Adeudos de ejercicios fiscales anteriores (ADEFAS)	-	
<b>Otros Egresos Presupuestales No Contables</b>	-	
<b>(MAS)</b>		
<b>3. Gastos contables no presupuestarios</b>		<b>3,132,400.01</b>
Estimaciones, depreciaciones, deterioros, obsolescencia y amortizaciones	3,132,400.01	
Provisiones	-	
Disminución de inventarios	-	
Aumento por insuficiencia de estimaciones por pérdida o deterioro u obsolescencia	-	
Aumento por insuficiencia de provisiones	-	
Otros gastos	-	
<b>Otros Gastos Contables No Presupuestales</b>	-	
<b>4. Total de Gasto Contable (4= 1 - 2 + 3)</b>		<b>20,693,582.26</b>

  
 M. I. Santos Vega Borbon  
 Dirección de Administración

  
 Prof. Jesus Manuel Osuna Duran  
 Rector

Sistema Estatal de Evaluación  
 Endeudamiento Neto  
 Universidad Tecnológica de Etchojoa  
 Del 01 de Enero al 31 de Diciembre de 2017


ETCA-II-16


(pesos)

TRIMESTRE: CUARTO

Identificación del crédito o instrumento	Contratación / Colocación	Amortización	Endeudamiento Neto
	A	B	C=A-B
<b>Créditos Bancarios</b>			
1			
2			
3			
4	Nada que informar en este apartado		
5			
6			
7			
8			
9			
10			
<b>Total Créditos Bancarios</b>	0.00	0.00	0.00
<b>Otros instrumentos de Deuda</b>			
1			
2			
3			
4			
5			
6			
7			
8			
9			
10			
<b>Total Otros Instrumentos de Deuda</b>	0.00	0.00	0.00
<b>TOTAL</b>	<b>0.00</b>	<b>0.00</b>	<b>0.00</b>

\*Bajo protesta de decir verdad declaramos que los Estados Financieros y sus Notas, son razonablemente correctos y son responsabilidad del emisor\*

  
 M. I. Santos Vega Borbon  
 Director de Administración y Finanzas

  
 Prof. Jesus Manuel Osuna Duran  
 Puesto

Sistema Estatal de Evaluación  
Intereses de la Deuda  
Universidad Tecnológica de Etchojoa  
Del 01 de Enero al 31 de Diciembre de 2017  
(pesos)


ETCA-II-17

TRIMESTRE: CUARTO

Identificación del crédito o Instrumento	Devengado	Pagado
<b>Créditos Bancarios</b>		
1		
2		
3		
4		
5	Nada que informar en este apartado	
6		
7		
8		
9		
10		
<b>Total de Intereses Créditos Bancarios</b>	0,00	0,00
<b>Otros Instrumentos de Deuda</b>		
1		
2		
3		
4		
5		
6		
7		
8		
9		
10		
<b>Total Intereses Otros Instrumentos de Deuda</b>	0,00	0,00
<b>TOTAL</b>	<b>0,00</b>	<b>0,00</b>

\*Bajo protesta de decir verdad declaramos que los Estados Financieros y sus Notas, son razonablemente correctos y son responsabilidad del emisor

  
 M. I. Santos Vega Borbon  
 Director de Administracion y Finanzas

  
 Profr. Jesus Manuel Osuna Duran  
 Rector

**Sistema Estatal de Evaluación**  
**Gasto Por Categoría Programática**  
**Universidad Tecnológica de Etchojoa**  
 Del 01 de Enero al 31 de Diciembre de 2017

ETCA-III-01

(PESOS)

TRIMESTRE: CUARTO

Concepto	Egresos Aprobado Anual (1)	Ampliaciones/ (Reducciones) (2)	Egresos Modificado Anual (3=1+2)	Egresos Devengado Anual (4)	Egresos Pagado Anual (5)	Subejercicio (6 = 3 - 4)
<b>Programas</b>						
<b>Subsidios:</b>	0	0	0	0	0	0
Sector Social y Privado o Estados y Municipios	0	0	0	0	0	0
Sujetos a Reglas de Operación	0	0	0	0	0	0
Otros Subsidios	0	0	0	0	0	0
<b>Desempeño de las Funciones:</b>	14,453,797	6,708,096	21,161,893	19,541,933	17,719,778	1,619,960
Prestación de Servicios Públicos	14,453,797	6,708,096	21,161,893	19,541,933	17,719,778	1,619,960
Provisión de Bienes Públicos	0	0	0	0	0	0
Planificación, seguimiento y evaluación de políticas públicas	0	0	0	0	0	0
Promoción y Fomento	0	0	0	0	0	0
Regulación y Supervisión	0	0	0	0	0	0
Funciones de las Fuerzas Armadas (Únicamente el Gobierno Federal)	0	0	0	0	0	0
Específicos	0	0	0	0	0	0
Proyectos de Inversión	0	0	0	0	0	0
<b>Administrativos y de Apoyos</b>	0	0	0	0	0	0
Apoyo al Proceso Presupuestario y para Mejorar la Eficiencia Institucional	0	0	0	0	0	0
Apoyo a la función docente y al mejoramiento de la Calidad	0	0	0	0	0	0
Operaciones Ajenas	0	0	0	0	0	0
<b>Compromisos</b>	0	0	0	0	0	0
Obligaciones de Cumplimiento de Resolución Jurisdiccional	0	0	0	0	0	0
Desastres Naturales	0	0	0	0	0	0
<b>Obligaciones</b>	0	0	0	0	0	0
Pensiones y Jubilaciones	0	0	0	0	0	0
Aportaciones a la Seguridad Social	0	0	0	0	0	0
Aportaciones a Fondos de Estabilización	0	0	0	0	0	0
Aportaciones a Fondos de Inversión y Reestructura de Deuda	0	0	0	0	0	0
<b>Programas de gasto Federalizado ( Gobierno Federal)</b>	0	0	0	0	0	0
Gasto Federalizado	0	0	0	0	0	0
<b>Participaciones a Entidades Federativas y Municipios</b>	0	0	0	0	0	0
<b>Costo Financiero, Deuda o Apoyo a Deudores y Ahorradores de la Banca</b>	0	0	0	0	0	0
<b>Adeudos de Ejercicios Fiscales Anteriores</b>	0	0	0	0	0	0
<b>Total del Gasto</b>	<b>14,453,797</b>	<b>6,708,096</b>	<b>21,161,893</b>	<b>19,541,933</b>	<b>17,719,778</b>	<b>1,619,960</b>

  
 M. I. Santos Vega Borbon  
 Director de Administración y Finanzas

  
 Prof. Jesus Manuel Osuna Duran  
 Rector





**Sistema Estatal de Evaluación  
Gasto Por Programa Presupuestario**

ETCA-III-02

(PESOS)

Concepto	Egresos Aprobado Anual (1)	Ampliaciones/ (Reducciones) (2)	Egresos Modificado Anual (3=1+2)	Egresos Devengado Anual (4)	Egresos Pagado Anual (5)	Subejercicio (6 = 3 - 4)
<b>Programas</b>						
<b>Eje 1 Sonora en Paz y Tranquilidad</b>	0	0	0	0	0	0
Nombre del Programa Presupuestario	0	0	0	0	0	0
Nombre del Programa Presupuestario	0	0	0	0	0	0
Nombre del Programa Presupuestario	0	0	0	0	0	0
Nombre del Programa Presupuestario	0	0	0	0	0	0
Nombre del Programa Presupuestario	0	0	0	0	0	0
Nombre del Programa Presupuestario	0	0	0	0	0	0
Nombre del Programa Presupuestario	0	0	0	0	0	0
Nombre del Programa Presupuestario	0	0	0	0	0	0
<b>Eje 2 Sonora y Ciudades con Calidad de Vida</b>	0	0	0	0	0	0
Nombre del Programa Presupuestario	0	0	0	0	0	0
Nombre del Programa Presupuestario	0	0	0	0	0	0
<b>Eje 3 Economía con Futuro</b>	0	0	0	0	0	0
Nombre del Programa Presupuestario	0	0	0	0	0	0
Nombre del Programa Presupuestario	0	0	0	0	0	0
<b>Eje 4 Todos los Sonorenses Todas las Oportunidades</b>	14,453,797	6,708,096	21,161,893	19,541,933	1,771,978	1,619,960
Educación Técnica Superior Universitaria	14,453,797	6,708,096	21,161,893	19,541,933	1,771,978	1,619,960
Nombre del Programa Presupuestario	0	0	0	0	0	0
<b>Eje 5 Gobierno Eficiente, Innovador, Transparente y</b>	0	0	0	0	0	0
Nombre del Programa Presupuestario	0	0	0	0	0	0
Nombre del Programa Presupuestario	0	0	0	0	0	0
<b>Eje 6 Gobierno Promotor de los Derechos Humanos e</b>	0	0	0	0	0	0
Nombre del Programa Presupuestario	0	0	0	0	0	0
Nombre del Programa Presupuestario	0	0	0	0	0	0
<b>Total del Gasto</b>	<b>14,453,797</b>	<b>6,708,096</b>	<b>21,161,893</b>	<b>19,541,933</b>	<b>1,771,978</b>	<b>1,619,960</b>

  
M. J. Santos Vega Borbon  
Director de Administración y Finanzas

  
Profr. Jesus Manuel Osuna Duran  
Rector

Sistema Estatal de Evaluación  
Gastos por proyectos de Inversión  
Universidad Tecnológica de Etchojoa  
Del 01 de Enero al 31 de Diciembre de 2017  
(pesos)

ETCA-III-03


TRIMESTRE: CUARTO

GASTO DE INVERSION EJERCIDO:		
NOMBRE DEL PROYECTO	MONTO EROGADO	ORIGEN DEL RECURSO*
Nada que informar en este apartado		

\* Se deberán informar con todas las fuentes del recurso.

Ya sean obras con Recurso Federal, Recurso Estatal e Ingresos Propios del ente Público.

\*Bajo protesta de decir verdad declaramos que los Estados Financieros y sus Notas, son razonablemente correctos y son responsabilidad del emisor.

  
M. I. Santos Vega Borbon

Director de Administración y Finanzas

  
Profr. Jesús Manuel Osuna Durán  
Rector



INFORME DE AVANCE PROGRAMÁTICO 2017

TRIMESTRE: CUARTO

Gobierno del Estado de Sonora

CLAVE	NOMBRE DEL INDICADOR	UNIDAD MEDIDA	TIPO META	UNIDAD ACUMULADA	DATOS	PROGRAMADO ORIGINAL					MODIFICADO					REALIZADO				% DE AVANCE TRIMESTRAL
						PRIMERO	SEGUNDO	TERCERO	CUARTO	ANUAL	PRIMERO	SEGUNDO	TERCERO	CUARTO	ANUAL	PRIMERO	SEGUNDO	TERCERO	CUARTO	

DEPENDENCIA / ENTIDAD 70 UNIVERSIDAD TECNOLÓGICA DE ETCHOJOA

UNIDAD ADMINISTRATIVA 001 RECTORÍA

E404E09	EDUCACIÓN TÉCNICA SUPERIOR UNIVERSITARIA																							
112	EDUCACIÓN SUPERIOR TECNOLÓGICA																							
	INFORME EN SESIÓN DE CONSEJO DIRECTIVO	INFORME	A	S		MET	0.00	1.00	1.00	1.00	3.00	0.00	1.00	1.00	1.00	3.00	1.00	1.00	1.00	1.00				
						NUM	0.00	1.00	1.00	1.00	3.00	0.00	1.00	1.00	1.00	3.00	1.00	1.00	1.00	1.00				100.00%
						DEN																		

EVALUACIÓN CUALITATIVA

14 DE DICIEMBRE SE PRESENTO EL INFORME DE RECTORIA

	COORDINACIÓN DE GESTIONES	GESTION	A	NO		MET	1.00	1.00	1.00	1.00	1.00	1.00	1.00	1.00	1.00	1.00	1.00	1.00	1.00	1.00					
						NUM	1.00	1.00	1.00	1.00	1.00	1.00	1.00	1.00	1.00	1.00	1.00	1.00	1.00	1.00					100.00%
						DEN																			

EVALUACIÓN CUALITATIVA

SE REALIZARON LAS GESTIONES EN BENEFICIO DE LA UNIVERSIDAD

	PORCENTAJE DE SESIONES DE CONSEJO DIRECTIVO LLEVADAS A CABO	SESION	A	S		MET	0.00	1.00	1.00	1.00	3.00	0.00	1.00	1.00	1.00	3.00	1.00	1.00	1.00	1.00					
						NUM	0.00	1.00	1.00	1.00	3.00	0.00	1.00	1.00	1.00	3.00	1.00	1.00	1.00	1.00					100.00%
						DEN																			

EVALUACIÓN CUALITATIVA

SESION LLEVADA A CABO EL 14 DE DICIEMBRE DE 2017

	PORCENTAJE DE DECREMENTO EN NUMERO DE OBSERVACIONES DE AUDITORIA AL INFORME DE CUENTA PUBLICA	PORCENTAJE	A	NO		MET	0.00	0.00	0.00	5.00	5.00	0.00	0.00	0.00	5.00	5.00	0.00	0.00	100.00	100.00					
						NUM	0.00	0.00	0.00	5.00	5.00	0.00	0.00	0.00	5.00	5.00	0.00	0.00	100.00	100.00					2000.00%
						DEN																			

EVALUACIÓN CUALITATIVA

OBSERVACIONES 2015 = 1, OBSERVACIONES 2016 = 2, LA VARIACION PORCENTUAL ES -100 (EL SISTEMA NO PERMITE PONER NEGATIVOS) ES DECIR EL INDICADOR BAJA EN LUGAR DE ASCENDER, ESTO DEBIDO A QUE SE TIENEN MAS OBSERVACIONES

	PORCENTAJE DE CUMPLIMIENTO DE LAS OBLIGACIONES DE TRANSPARENCIA DE LOS SUJETOS OBLIGADOS DEL PODER EJECUTIVO	PORCENTAJE	A	NO		MET	85.00	90.00	95.00	95.00	98.00	85.00	90.00	95.00	98.00	98.00	95.51	85.39	85.39	1.45					
						NUM	85.00	90.00	95.00	95.00	98.00	85.00	90.00	95.00	98.00	98.00	95.51	85.39	85.39	1.45					1.47%
						DEN																			

EVALUACIÓN CUALITATIVA

PORCENTAJE DE CUMPLIMIENTO DE LA INFORMACIÓN PÚBLICA BÁSICA, CORRESPONDIENTE A LA III EVALUACIÓN TRIMESTRAL DEL AÑO 2017. [HTTP://TRANSPARENCIA.SONORA.GOB.MX/PORTAL-DE-TRANSPARENCIA/UNIVERSIDAD-TECNOLÓGICA-DE-ETCHOJOA.HTML](http://transparencia.sonora.gob.mx/portal-de-transparencia/universidad-tecnologica-de-etchojoa.html)

UNIDAD ADMINISTRATIVA 002 DEPARTAMENTO DE ADMINISTRACIÓN Y FINANZAS

	LABORATORIOS EN USO	LABORATORIO	A	NO		MET	0.00	1.00	1.00	1.00	1.00	0.00	1.00	1.00	1.00	1.00	0.00	3.00	0.75	0.75					
						NUM	0.00	1.00	1.00	1.00	1.00	0.00	1.00	1.00	1.00	1.00	0.00	3.00	0.75	0.75					75.00%
						DEN																			

EVALUACIÓN CUALITATIVA

EN EL MES DE SEPTIEMBRE SE DIO DE ALTA EN EL ACTIVO UN EDIFICIO DE LABORATORIO PESADO, EL CUAL NO SE ENCUENTRA EN USO POR NO ESTAR EN CONDICIONES, DICHO EDIFICIO SE CONFORMA POR VARIOS LABORATORIOS

	UNIDADES ADMINISTRATIVAS FORTALECIDAS EN TEMÁTICA DE TRANSPARENCIA Y RENDICIÓN DE CUENTAS	UNIDAD	A	S		MET	1.00	1.00	1.00	2.00	5.00	1.00	1.00	1.00	2.00	5.00	2.00	6.00	1.00	2.00					
						NUM	1.00	1.00	1.00	2.00	5.00	1.00	1.00	1.00	2.00	5.00	2.00	6.00	1.00	2.00					100.00%
						DEN																			

EVALUACIÓN CUALITATIVA

LA UNIDAD ADMINISTRATIVA DE PLANEACIÓN Y ADMINISTRACIÓN Y FINANZAS FORTALECIÓ EN TEMÁTICAS DE TRANSPARENCIA EN ESTE PERIODO



INFORME DE AVANCE PROGRAMÁTICO 2017

TRIMESTRE: CUARTO

Gobierno del Estado de Sonora

CLAVE	NOMBRE DEL INDICADOR	UNID. MEDIDA	TIPO META	VAL. ACUM.	DATOS	PROGRAMADO ORIGINAL					MODIFICADO					REALIZADO				% DE AVANCE TRIMESTRAL
						PRIMERO	SEGUNDO	TERCERO	CUARTO	ANUAL	PRIMERO	SEGUNDO	TERCERO	CUARTO	ANUAL	PRIMERO	SEGUNDO	TERCERO	CUARTO	

DEPENDENCIA / ENTIDAD 70 UNIVERSIDAD TECNOLÓGICA DE ETCHOJOA

	PORCENTAJE DE ESPACIOS EN USO PARA DOCENTES	OPICINA	A	NO	MET	7.00	7.00	7.00	7.00	7.00	7.00	7.00	7.00	7.00	0.00	5.00	7.00	7.00		100.00%
					NUM	7.00	7.00	7.00	7.00	7.00	7.00	7.00	7.00	7.00	0.00	5.00	7.00	7.00		
					DEN															

EVALUACIÓN CUALITATIVA

SE UTILIZARON TODOS LOS ESPACIOS DISPONIBLES EN USO PARA LOS DOCENTES.

	INDICE DE CALIDAD EN LOS INFORMES TRIMESTRALES	PORCENTAJE	A	NO	MET	100.00	100.00	100.00	100.00	100.00	100.00	100.00	100.00	100.00	0.00	100.00	92.25	97.05		87.08%
					NUM	100.00	100.00	100.00	100.00	100.00	100.00	100.00	100.00	100.00	0.00	100.00	92.25	97.05		
					DEN															

EVALUACIÓN CUALITATIVA

SE PLANEA MEJORAR EN ESTE INDICADOR HASTA LLEGAR AL 100

	INDICE DE CALIDAD EN LOS INFORMES SOBRE GASTO FEDERALIZADO	PORCENTAJE	A	NO	MET	100.00	100.00	100.00	100.00	100.00	100.00	100.00	100.00	100.00	0.00	100.00	100.00	100.00		100.00%
					NUM	100.00	100.00	100.00	100.00	100.00	100.00	100.00	100.00	100.00	0.00	100.00	100.00	100.00		
					DEN															

EVALUACIÓN CUALITATIVA

SE HA CUMPLIDO CON EL INFORME DEL GASTO FEDERALIZADO

UNIDAD ADMINISTRATIVA 003 DEPARTAMENTO DE VINCULACIÓN

	PORCENTAJE DE CONVENIOS CON INSTITUCIONES	CONVENIO	A	SI	MET	1.00	1.00	1.00	1.00	4.00	1.00	1.00	1.00	4.00	4.00	2.00	2.00	1.00		100.00%
					NUM	1.00	1.00	1.00	1.00	4.00	1.00	1.00	1.00	4.00	4.00	3.00	2.00	1.00		
					DEN															

EVALUACIÓN CUALITATIVA

SE FIRMO EL CONVENIO (STAVTE)

	INTERNACIONALIZACIÓN	CONVENIO	A	NO	MET	0.00	0.00	0.00	1.00	1.00	0.00	0.00	0.00	1.00	1.00	1.00	0.00	0.00	0.00		0.00%
					NUM	0.00	0.00	0.00	1.00	1.00	0.00	0.00	0.00	1.00	1.00	1.00	0.00	0.00	0.00		
					DEN																

EVALUACIÓN CUALITATIVA

SE LLEVO A CABO EN EL PRIMER TRIMESTRE (A MARZO) EL PROTOCOLO DE FIRMAS PARA LA ALIANZA ACADÉMICA ENTRE UNIVERSIDADES "CUATRO FRONTERAS INTERNACIONALES ARIZONA-BAJA CALIFORNIA-SONORA, CON LO CUAL SE CUMPLE LA META ANUAL DE 1 CONVENIO FIRMADO

	SEGUIMIENTO DE EGRESADOS	ALUMNO	A	NO	MET	0.00	40.00	0.00	40.00	40.00	0.00	40.00	0.00	40.00	40.00	0.00	197.00	0.00	55.00		137.50%
					NUM	0.00	40.00	0.00	40.00	40.00	0.00	40.00	0.00	40.00	40.00	0.00	197.00	0.00	55.00		
					DEN																

EVALUACIÓN CUALITATIVA

SE CONTINUA TRABAJANDO EN DAR SEGUIMIENTO A LOS EGRESADOS

UNIDAD ADMINISTRATIVA 004 DEPARTAMENTO DE SERVICIOS ESCOLARES

	EFICIENCIA TERMINAL	PORCENTAJE	A	NO	MET	0.00	0.00	0.00	10.00	10.00	0.00	0.00	0.00	10.00	10.00	0.00	0.00	0.00	4.84		48.40%
					NUM	0.00	0.00	0.00	10.00	10.00	0.00	0.00	0.00	10.00	10.00	0.00	0.00	0.00	4.84		
					DEN																

EVALUACIÓN CUALITATIVA

DEBIDO A CIRCUNSTANCIAS ECONÓMICAS DEL ALUMNADO, NO SE HA LOGRADO INCREMENTAR LA EFICIENCIA TERMINAL EN UN 10% SIN EMBARGO, 4.84 ES UN VALOR ACEPTABLE CONSIDERANDO EL CONTEXTO ACTUAL DE LA UNIVERSIDAD

*Handwritten signature and scribbles*



INFORME DE AVANCE PROGRAMÁTICO 2017

TRIMESTRE: CUARTO

Gobierno del Estado de Sonora

CLAVE	NOMBRE DEL INDICADOR	UNID. MEDIDA	TIPO META	VAL. ACUM.	DATOS	PROGRAMADO ORIGINAL					MODIFICADO					REALIZADO				% DE AVANCE TRIMESTRAL
						PRIMERO	SEGUNDO	TERCERO	CUARTO	ANUAL	PRIMERO	SEGUNDO	TERCERO	CUARTO	ANUAL	PRIMERO	SEGUNDO	TERCERO	CUARTO	

DEPENDENCIA / ENTIDAD 70 UNIVERSIDAD TECNOLÓGICA DE ETCHOJOA

CLAVE	PORCENTAJE DE ALUMNOS BECADOS	ALUMNO	P	NO	MET	0.00%	0.00%	48.69%	0.00%	48.69%	0.00%	0.00%	48.69%	0.00%	48.69%	45.77%	54.34%	47.8%	20.81%	100.00%	
						NUM	0.00	0.00	220.00	0.00	220.00	0.00	0.00	220.00	0.00	220.00	348.00	294.00	294.00		128.00
						DEN	0.00	0.00	450.00	0.00	450.00	0.00	0.00	450.00	0.00	450.00	544.00	541.00	615.00		615.00

EVALUACIÓN CUALITATIVA

20.81 % ALUMNOS BECADOS

CLAVE	PORCENTAJE DE ALUMNOS DE NUEVO INGRESO	ALUMNO	A	NO	MET	0.00	0.00	0.00	250.00	290.00	0.00	0.00	0.00	250.00	250.00	0.00	0.00	0.00	370.00	148.00%	
						NUM	0.00	0.00	0.00	250.00	250.00	0.00	0.00	0.00	250.00	250.00	0.00	0.00	0.00		370.00
						DEN															

EVALUACIÓN CUALITATIVA

LAS INSCRIPCIONES ARROJAN 370 ALUMNOS DE NUEVO INGRESO.

UNIDAD ADMINISTRATIVA 005 DEPARTAMENTO DE PLANEACIÓN Y EVALUACIÓN

CLAVE	PORCENTAJE DE ÁREAS PARTICIPANDO EN PROGRAMAS DE PLANEACIÓN	UNIDAD	A	SI	MET	0.00	0.00	0.00	0.00	0.00	0.00	0.00	0.00	0.00	0.00	0.00	0.00	0.00	0.00	0.00%	
						NUM	0.00	0.00	0.00	0.00	0.00	0.00	0.00	0.00	0.00	0.00	0.00	0.00	0.00		0.00
						DEN															

EVALUACIÓN CUALITATIVA

TODAS ÁREAS PARTICIPAN EN LA PLANEACIÓN

CLAVE	PROGRAMACIÓN DE ACTIVIDADES	REUNIÓN	A	SI	MET	0.00	0.00	0.00	0.00	0.00	0.00	0.00	0.00	0.00	0.00	0.00	0.00	0.00	0.00	0.00%
						NUM	0.00	0.00	0.00	0.00	0.00	0.00	0.00	0.00	0.00	0.00	0.00	0.00	0.00	
						DEN														

EVALUACIÓN CUALITATIVA

SE LLEVO A CABO LA PLANEACIÓN Y PRESUPUESTACIÓN EN SEPTIEMBRE

UNIDAD ADMINISTRATIVA 008 DEPARTAMENTO DE DIVISIÓN ACADÉMICA

CLAVE	ÍNDICE DE EFICIENCIA TERMINAL	ALUMNO	P	SI	MET	0.00%	0.00%	0.00%	50%	50.00%	0.00%	0.00%	0.00%	50%	50.00%	0.00%	0.00%	0.00%	52.42%	104.84%	
						NUM	0.00	0.00	0.00	304.00	304.00	0.00	0.00	0.00	304.00	304.00	0.00	0.00	0.00		173.00
						DEN	0.00	0.00	0.00	608.00	608.00	0.00	0.00	0.00	608.00	608.00	0.00	0.00	0.00		330.00

EVALUACIÓN CUALITATIVA

EN EL CICLO 2015-2017 SE INSCRIBIERON 330 ALUMNOS (275 TBU Y 55 INV) EL EGRESO FUE DE (118 TBU Y 55 INV) DANDO UNA EFICIENCIA TERMINAL DE 56 %

CLAVE	PERSONAL ACADÉMICO DE TIEMPO COMPLETO HABILITADO EN ÁREAS DE SU DESEMPEÑO	DOCENTE	P	SI	MET	0.00%	0.00%	0.00%	77.78%	77.78%	0.00%	0.00%	0.00%	77.78%	77.78%	0.00%	100%	12.5%	11.11%	14.29%	
						NUM	0.00	0.00	0.00	7.00	7.00	0.00	0.00	0.00	7.00	7.00	0.00	8.00	1.00		1.00
						DEN	0.00	0.00	0.00	9.00	9.00	0.00	0.00	0.00	9.00	9.00	0.00	8.00	8.00		9.00

EVALUACIÓN CUALITATIVA

SE HABILITO 1 PROFESOR DE TIEMPO COMPLETO EN SU ÁREA DE DESEMPEÑO

CLAVE	PROGRAMAS EDUCATIVOS EVALUADOS	PROGRAMA	A	SI	MET	0.00	2.00	0.00	0.00	2.00	0.00	2.00	0.00	0.00	2.00	0.00	0.00	0.00	0.00	0.00%
						NUM	0.00	2.00	0.00	0.00	2.00	0.00	2.00	0.00	0.00	2.00	0.00	0.00	0.00	
						DEN														

EVALUACIÓN CUALITATIVA

PARA AUMENTAR LA CALIDAD Y COMPETITIVIDAD DE LOS PROGRAMAS EDUCATIVOS SE PREPARA A LA INSTITUCIÓN PARA RECIBIR LA EVALUACIÓN POR PARTE DE CIEES ACTUALMENTE SE TIENEN CUBIERTOS LOS COSTOS DE LA EVALUACIÓN PARA CUATRO PROGRAMAS EDUCATIVOS PARA LO CUAL SE ESPERA TENER EN FUNCIONAMIENTO LA BIBLIOTECA ESCOLAR, LA CUAL NO HA SIDO HABILITADA PARA SU USO

*[Handwritten signature]*