

Sistema Estatal de Evaluación
Estado de Situación Financiera
Universidad Tecnológica de Etchojoa
Al 31 de Marzo de 2018

ETCA-I-01

(PESOS)

TRIMESTRE: PRIMERO

ACTIVO	2018	2017	PASIVO	2018	2017
Activo Circulante					
Efectivo y Equivalentes	9,810,619.90	11,791,299.50	Cuentas por Pagar a Corto Plazo	8,912,472.62	10,254,226.31
Derechos a Recibir Efectivo o Equivalentes	96,661.50	112,463.16	Documentos por Pagar a Corto Plazo	-	-
Derechos a Recibir Bienes o Servicios	0.02	0.01	Porción a Corto Plazo de la Deuda Pública a Largo Plazo	-	-
Inventarios	-	-	Títulos y Valores a Corto Plazo	-	-
Almacenes	-	-	Pasivos Diferidos a Corto Plazo	-	-
Estimación por Pérdida o Deterioro de Activos Circulantes	-	-	Fondos y Bienes de Terceros en Garantía y/o Administración a Corto Plazo	220.30	-
Otros Activos Circulantes	-	-	Provisiones a Corto Plazo	-	-
			Otros Pasivos a Corto Plazo	17,674.00	32,569.00
Total de Activos Circulantes	9,907,281.42	11,903,762.67	Total de Pasivos Circulantes	8,930,266.92	10,286,800.31
Activo No Circulante			Pasivo No Circulante		
Inversiones Financieras a Largo Plazo	-	-	Cuentas por Pagar a Largo Plazo	-	-
Derechos a Recibir Efectivo o Equivalentes a Largo Plazo	-	-	Documentos por Pagar a Largo Plazo	-	-
Bienes Inmuebles, Infraestructura y Construcciones en Proceso	36,413,603.56	36,413,603.56	Deuda Pública a Largo Plazo	-	-
Bienes Muebles	15,466,197.67	15,095,893.50	Pasivos Diferidos a Largo Plazo	-	-
Activos Intangibles	430,416.00	430,416.00	Fondos y Bienes de Terceros en Garantía y/o en Administración a Largo Plazo	-	-
Depreciación, Deterioro y Amortización Acumulada de Bienes	-	-	Provisiones a Largo Plazo	-	-
Activos Diferidos	-	-			
Estimación por Pérdida o Deterioro de Activos no Circulantes	-	-			
Otros Activos no Circulantes	-	-			
Total de Activos No Circulantes	44,309,736.06	44,457,894.98	Total de Pasivos No Circulantes	-	-
Total de Activos	54,217,017.48	56,361,657.65	Total de Pasivo	8,930,266.92	10,286,800.31
			Hacienda Pública/Patrimonio		
			Hacienda Pública/Patrimonio Contribuido	43,306,204.20	43,306,204.20
			Aportaciones	4,522,570.92	4,522,570.92
			Donaciones de Capital	38,782,633.28	38,782,633.28
			Actualización de la Hacienda Pública/Patrimonio		
			Hacienda Pública/Patrimonio Generado	2,062,446.38	2,769,664.14
			Resultados del Ejercicio (Abono/ Desahorro)	600,293.42	1,631,563.55
			Resultados de Ejercicios Anteriores	2,430,956.91	3,433,444.82
			Revalués	-	-
			Reservas	312,782.87	312,782.87
			Rectificaciones de Resultados de Ejercicios Anteriores	-	-
			Exceso o insuficiencia en la Actualización de la Hacienda Pública/Patrimonio	-	-
			Resultado por Posición Monetaria	-	-
			Resultado por Tenencia de Activos no Monetarios	-	-
			Total Hacienda Pública/Patrimonio	45,307,650.56	45,074,868.34
			Total de Pasivo y Hacienda Pública/Patrimonio	54,217,017.48	56,281,677.65

"Bajo protesta de decir verdad declaramos que los Estados Financieros y sus Notas, son razonablemente correctos y son responsabilidad del emisor"

Cuentas de Orden Contables y Presupuestarias	Deudores	Acreedores
Presupuesto modificado ejercicio 2018		16,868,325
Presupuesto pendiente de ejercer 2018	12,296,969	
Presupuesto Devengado de ejercicio 2018	4,541,367	
Presupuesto pagado ejercicio 2018	4,541,367	
Presupuesto de Ingresos modificado 2018		16,998,529
Presupuesto pendiente de radicar ejercicio 2018	12,076,297	
Presupuesto recaudado ejercicio 2018	3,920,232	
Prov. adeudo gobierno del estado ejercicio 2010	3,913,021.00	
Adeudo Gob. Del estado pendiente de cobrar		3,913,021.00
Prov. adeudo gobierno del estado ejercicio 2011	2,465,792.00	
Adeudo Gob. Del estado pendiente de cobrar		2,465,792.00
Prov. adeudo gobierno del estado ejercicio 2012	5,041,338.00	
Adeudo Gob. Del estado pendiente de cobrar		5,041,338.00
Prov. adeudo gobierno del estado ejercicio 2013	4,812,754.00	
Adeudo Gob. Del estado pendiente de cobrar		4,812,754.00
Prov. adeudo gobierno del estado ejercicio 2014	5,770,204.00	
Adeudo Gob. Del estado pendiente de cobrar		5,770,204.00
Prov. adeudo gobierno del estado ejercicio 2015	5,156,755.85	
Adeudo Gob. Del estado pendiente de cobrar		5,156,755.85
Prov. adeudo gobierno del estado ejercicio 2016	4,148,723.59	
Adeudo Gob. Del estado pendiente de cobrar		4,148,723.59
Prov. adeudo gobierno del estado ejercicio 2017	1,674,385.37	
Adeudo Gob. Del estado pendiente de cobrar		1,674,385.37

M.I. SANTOS VEGA BORBON
DIRECTOR DE ADMINISTRACION Y FINANZAS

PROF. JESUS MANUEL OSUNA DURAN
RECTOR

Sistema Estatal de Evaluación
Estado de Situación Financiera - Detallado - LDF

ETCA-I-02

Universidad Tecnológica de Etchojoa

Al 31 de Diciembre de 2017 y al 31 de Marzo de 2018 (b)

TRIMESTRE: PRIMERO

Concepto (c)	2018	2017	Concepto (c)	2018	2017
ACTIVO			PASIVO		
Activo Circulante			Activo Circulante		
a. Efectivo y Equivalentes (a=a1+a2+a3+a4+a5+a6+a7)	8,810,619.00	11,781,289.50	a. Cuentas por Pagar a Corto Plazo (a=a1+a2+a3+a4+a5+a6+a7+a8+a9)	8,912,472.92	10,254,220.31
a1) Efectivo	10,500.00	-	a1) Servicios Personales por Pagar a Corto Plazo	-	-
a2) Bancos/Tesorería	2,271,732.66	2,186,327.94	a2) Proveedores por Pagar a Corto Plazo	261,645.46	1,822,155.07
a3) Bancos/Depositos y Otros	2,480,313.83	4,620,669.75	a3) Contratistas por Obras Públicas por Pagar a Corto Plazo	-	-
a4) Inversiones Temporales (hasta 3 meses)	4,707,623.99	4,644,152.38	a4) Participaciones y Aportaciones por Pagar a Corto Plazo	-	-
a5) Fondos con Afectación Específica	340,249.43	340,249.43	a5) Transferencias Otorgadas por Pagar a Corto Plazo	-	-
a6) Depósitos de Fondos de Terceros en Garantía y/o Administración	-	-	a6) Intereses, Comisiones y Otros Gastos de la Deuda Pública por Pagar a Corto Plazo	-	-
a7) Otros Efectivos y Equivalentes	-	-	a7) Retenciones y Contribuciones por Pagar a Corto Plazo	98,682.78	336,829.37
b. Derechos a Recibir Efectivo o Equivalentes (b=b1+b2+b3+b4+b5+b6+b7)	86,661.50	112,463.16	a8) Devoluciones de la Ley de Ingresos por Pagar a Corto Plazo	-	-
b1) Inversiones Financieras de Corto Plazo	-	-	a9) Otras Cuentas por Pagar a Corto Plazo	8,531,244.38	8,066,235.87
b2) Cuentas por Cobrar a Corto Plazo	60,669.50	63,059.53	b. Documentos por Pagar a Corto Plazo (b=b1+b2+b3)	-	-
b3) Deuda por Intereses por Cobrar a Corto Plazo	1,992.00	13,661.49	b1) Documentos Comerciales por Pagar a Corto Plazo	-	-
b4) Ingresos por Recuperar a Corto Plazo	-	-	b2) Documentos con Contratistas por Obras Públicas por Pagar a Corto Plazo	-	-
b5) Deuda por Anticipos de la Tesorería a Corto Plazo	-	-	b3) Otros Documentos por Pagar a Corto Plazo	-	-
b6) Prestamos Otorgados a Corto Plazo	-	-	c. Porción a Corto Plazo de la Deuda Pública a Largo Plazo (c=c1+c2)	-	-
b7) Otros Derechos a Recibir Efectivo o Equivalentes a Corto Plazo	36,119.00	35,762.18	c1) Porción a Corto Plazo de la Deuda Pública	-	-
c. Derechos a Recibir Bienes o Servicios (c=c1+c2+c3+c4+c5)	0.02	0.01	c2) Porción a Corto Plazo de Arrendamiento Financiero	-	-
c1) Anticipo a Proveedores por Adquisición de Bienes y Prestación de Servicios a Corto Plazo	0.02	0.01	d. Títulos y Valores a Corto Plazo	-	-
c2) Anticipo a Proveedores por Adquisición de Bienes Inmuebles y Muebles a Corto Plazo	-	-	e. Pasivos Diferidos a Corto Plazo (e=e1+e2+e3)	-	-
c3) Anticipo a Proveedores por Adquisición de Bienes Intangibles a Corto Plazo	-	-	e1) Ingresos Cobrados por Adelantado a Corto Plazo	-	-
c4) Anticipo a Contratistas por Obras Públicas a Corto Plazo	-	-	e2) Intereses Cobrados por Adelantado a Corto Plazo	-	-
c5) Otros Derechos a Recibir Bienes o Servicios a Corto Plazo	-	-	e3) Otros Pasivos Diferidos a Corto Plazo	-	-

Concepto (c)	2018	2017	Concepto (c)	2018	2017
d. Inventarios (d=d1+d2+d3+d4+d5)			f. Fondos y Bienes de Terceros en Garantía y/o Administración a Corto Plazo (f=f1+f2+f3+f4+f5+f6)		
d1) Inventario de Mercancías para Venta			f1) Fondos en Garantía a Corto Plazo	220.30	
d2) Inventario de Mercancías Terminadas			f2) Fondos en Administración a Corto Plazo		
d3) Inventario de Mercancías en Proceso de Elaboración			f3) Fondos Contingentes a Corto Plazo	220.30	
d4) Inventario de Materias Primas, Materiales y Suministros para Producción			f4) Fondos de Fideicomisos, Mandatos y Contratos Análogos a Corto Plazo		
d5) Bienes en Tránsito			f5) Otros Fondos de Terceros en Garantía y/o Administración a Corto Plazo		
e. Almacenes			f6) Valores y Bienes en Garantía a Corto Plazo		
f. Estimación por Pérdida o Deterioro de Activos Circulantes (f=f1+f2)			g. Provisiones a Corto Plazo (g=g1+g2+g3)		
f1) Estimaciones para Cuentas Inabrogables por Derechos a Recibir Efectivo o Equivalentes			g1) Provisión para Demandas y Juicios a Corto Plazo		
f2) Estimación por Deterioro de Inventarios			g2) Provisión para Contingencias a Corto Plazo		
g. Otros Activos Circulantes (g=g1+g2+g3+g4)			g3) Otras Provisiones a Corto Plazo		
g1) Valores en Garantía			h. Otros Pasivos a Corto Plazo (h=h1+h2+h3)	17,674.00	32,669.00
g2) Bienes en Garantía (excluye depósitos de fondos)			h1) Ingresos por Clasificar	17,674.00	32,669.00
g3) Bienes Derivados de Embargos, Decretos, Aseguramientos y Dación en Pago			h2) Recaudación por Participar		
g4) Adquisición con Fondos de Terceros			h3) Otros Pasivos Circulantes		
IA. Total de Activos Circulantes (IA = a + b + c + d + e + f + g)	9,969,281.42	11,993,782.87	IIA. Total de Pasivos Circulantes (IIA = a + b + c + d + e + f + g + h)	8,930,366.82	10,286,896.31
Activo No Circulante			Pasivo No Circulante		
a. Inversiones Financieras a Largo Plazo			a. Cuentas por Pagar a Largo Plazo		
b. Derechos a Recibir Efectivo o Equivalentes a Largo Plazo	36,413,603.56	36,413,603.56	b. Documentos por Pagar a Largo Plazo		
c. Bienes Inmuebles, Infraestructura y Construcciones en Proceso	15,496,197.67	15,095,853.50	c. Deuda Pública a Largo Plazo		
d. Bienes Muebles			d. Pasivos Diferidos a Largo Plazo		
e. Activos Intangibles	430,416.09	430,416.09	e. Fondos y Bienes de Terceros en Garantía y/o en Administración a Largo Plazo		
f. Depreciación, Deterioro y Amortización Acumulada de Bienes	7,921,461.26	7,462,018.17	f. Provisiones a Largo Plazo		
g. Activos Diferidos			IIIB. Total de Pasivos No Circulantes (IIIB = a + b + c + d + e + f)	8,930,366.82	10,286,896.31
h. Estimación por Pérdida o Deterioro de Activos no Circulantes			II. Total del Pasivo (II = IIIA + IIIB)		
i. Otros Activos no Circulantes			IIIA. Hacienda Pública/ Patrimonio Contribuido (IIIA = a+b+c)	43,305,204.20	43,305,204.20
IIIB. Total de Activos No Circulantes (IIB = a + b + c + d + e + f + g + h + i)	44,388,736.08	44,457,864.80	a. Aportaciones	4,522,570.92	4,522,570.92
II. Total del Activo (II = IA + IIIB)	54,288,017.48	56,391,677.68	b. Donaciones de Capital	38,782,633.28	38,782,633.28
			c. Actualización de la Hacienda Pública/ Patrimonio		
			IIIB. Hacienda Pública/ Patrimonio Generado (IIIB = a + b + c + d + e)	2,062,446.36	2,769,964.14
			a. Resultados del Ejercicio (Ahorro/ Desahorro)	690,293.42	1,031,563.55
			b. Resultados de Ejercicios Anteriores	2,439,566.91	3,488,444.82
			c. Reservas		
			d. Reservas	312,712.87	312,712.87


M.I. SAI
DIRECTOR DE A

	2018	2017
INGRESOS Y OTROS BENEFICIOS		
Ingresos de la Gestión:	576,392.00	599,076.00
Impuestos	-	-
Cuotas y Aportaciones de Seguridad Social	-	-
Contribuciones de Mejoras	-	-
Derechos	-	-
Productos de Tipo Corriente	-	-
Aprovechamientos de Tipo Corriente	-	-
Ingresos por Venta de Bienes y Servicios	576,392.00	599,076.00
Ingresos no Comprendidos en las Fracciones de la Ley de Ingresos Causados en Ejercicios Fiscales Anteriores Pendientes de Liquidación o Pago	-	-
Participaciones, Aportaciones, Transferencias, Asignaciones, Subsidios y Otras Ayudas	3,278,268.00	2,051,931.00
Participaciones y Aportaciones	-	-
Transferencia, Asignaciones, Subsidios y Otras Ayudas	3,278,268.00	2,051,931.00
Otros Ingresos y Beneficios	65,572.17	759,156.13
Ingresos Financieros	65,572.17	56,121.15
Incremento por Variación de Inventarios	-	-
Disminución del Exceso de Estimaciones por Pérdida o Deterioro u Obsolescencia	-	-
Disminución del Exceso de Provisiones	-	-
Otros Ingresos y Beneficios Varios	-	703,034.98
Total de Ingresos y Otros Beneficios	3,920,232.17	3,409,163.13
GASTOS Y OTRAS PÉRDIDAS		
Gastos de Funcionamiento	4,171,062.50	3,056,019.56
Servicios Personales	3,244,812.80	2,475,750.53
Materiales y Suministros	447,683.74	81,798.34
Servicios Generales	478,585.96	498,470.69
Transferencias, Asignaciones, Subsidios y Otras Ayudas	-	11,000.00
Transferencias Internas y Asignaciones al Sector Público	-	-
Transferencias al Resto del Sector Público	-	-
Subsidios y Subvenciones	-	11,000.00
Ayudas Sociales	-	-
Pensiones y Jubilaciones	-	-
Transferencias a Fideicomisos, Mandatos y Contratos Análogos	-	-
Transferencias a la Seguridad Social	-	-
Donativos	-	-
Transferencias al Exterior	-	-
Participaciones y Aportaciones	-	-
Participaciones	-	-
Aportaciones	-	-
Convenios	-	-
Intereses, Comisiones y Otros Gastos de la Deuda Pública	-	-
Intereses de la Deuda Pública	-	-
Comisiones de la Deuda Pública	-	-
Gastos de la Deuda Pública	-	-
Costo por Coberturas	-	-
Apoyos Financieros	-	-
Otros Gastos y Pérdidas Extraordinarias	439,463.09	268,709.86
Estimaciones, Depreciaciones, Deterioros, Obsolescencia y Amortizaciones	439,463.09	268,709.86
Provisiones	-	-
Disminución de Inventarios	-	-
Aumento por Insuficiencia de Estimaciones por Pérdida o Deterioro y Obsolescencia	-	-
Aumento por Insuficiencia de Provisiones	-	-
Otros Gastos	-	-
Inversión Pública	-	-
Inversión Pública no Capitalizable	-	-
Total de Gastos y Otras Pérdidas	4,610,525.59	3,335,729.42
Resultados del Ejercicio (Ahorro/Desahorro)	- 690,293.42	73,433.71

Bajo protesta de decir verdad declaramos que los Estados Financieros y sus Notas, son razonablemente correctos y son responsabilidad del emisor.


M. SANTOS VEGA BORBON
DIRECTOR DE ADMINISTRACION Y FINANZAS


PROF. JESÚS MANUEL OSUNA DURÁN
RECTOR

Sistema Estatal de Evaluación
Estado de Cambios en la Situación Financiera
Universidad Tecnológica de Etchojoa
Del 01 de Enero al 31 de Marzo de 2018
(PESOS)


ETCA-I-05

TRIMESTRE: PRIMERO

	Origen	Aplicación
Activo	2,433,964.35	370,304.18
Activo Circulante	1,994,501.26	0.01
Efectivo y Equivalentes	1,880,679.60	0.00
Derechos a Recibir Efectivo o Equivalentes	13,821.66	0.00
Derechos a Recibir Bienes o Servicios	0.00	0.01
Inventario	0.00	0.00
Almacenes	0.00	0.00
Estimación por Pérdida o Deterioro de Activos Circulantes	0.00	0.00
Otros Activos Circulantes	0.00	0.00
Activo No Circulante	439,463.09	370,304.17
Inversiones Financieras a Largo Plazo	0.00	0.00
Derechos a Recibir Efectivo o Equivalentes a Largo Plazo	0.00	0.00
Bienes Inmuebles, Infraestructura y Construcciones en Proceso	0.00	0.00
Bienes Muebles	0.00	370,304.17
Activos Intangibles	0.00	0.00
Depreciación, Deterioro y Amortización Acumulada de Bienes	439,463.09	0.00
Activos Diferidos	0.00	0.00
Estimación por Pérdida o Deterioro de Activos no Circulantes	0.00	0.00
Otros Activos no Circulantes	0.00	0.00
Pasivo	220.30	1,356,662.69
Pasivo Circulante	220.30	1,356,662.69
Cuentas por Pagar a Corto Plazo	0.00	1,341,747.89
Documentos por Pagar a Corto Plazo	0.00	0.00
Porción a Corto Plazo de la Deuda Pública a Largo Plazo	0.00	0.00
Títulos y Valores a Corto Plazo	0.00	0.00
Pasivos Diferidos a Corto Plazo	0.00	0.00
Fondos y Bienes de Terceros en Garantía y/o Administración a Corto Plazo	220.30	0.00
Provisiones a Corto Plazo	0.00	0.00
Otros Pasivos a Corto Plazo	0.00	14,915.00
Pasivo No Circulante	0.00	0.00
Cuentas por Pagar a Largo Plazo	0.00	0.00
Documentos por Pagar a Largo Plazo	0.00	0.00
Deuda Pública a Largo Plazo	0.00	0.00
Pasivos Diferidos a Largo Plazo	0.00	0.00
Fondos y Bienes de Terceros en Garantía y/o en Administración a Largo Plazo	0.00	0.00
Provisiones a Largo Plazo	0.00	0.00
HACIENDA PUBLICA/PATRIMONIO	0.00	707,217.78
Hacienda Pública/Patrimonio Contribuido	0.00	0.00
Aportaciones	0.00	0.00
Donaciones de Capital	0.00	0.00
Actualización de la Hacienda Pública/Patrimonio	0.00	0.00
Hacienda Pública/Patrimonio Generado	0.00	707,217.78
Resultados del Ejercicio (Ahorro/ Desahorro)	0.00	690,293.42
Resultados de Ejercicios Anteriores	0.00	16,924.36
Revalúos	0.00	0.00
Reservas	0.00	0.00
Rectificaciones de Resultados de Ejercicios Anteriores	0.00	0.00
Excesos o Insuficiencia en la Actualización de la Hacienda Pública/Patrimonio	0.00	0.00
Resultado por Posición Monetaria	0.00	0.00
Resultado por Tenencia de Activos no Monetarios	0.00	0.00

Bajo protesta de decir verdad declaramos que los Estados Financieros y sus Notas, son razonablemente correctos y son responsabilidad del emisor.


M.I. SANTOS VEGA BORBON
DIRECTOR DE ADMINISTRACION Y FINANZAS


PROF. JESUS MANUEL OSUNA DURÁN
RECTOR


**Sistema Estatal de Evaluación
Estado de Flujos de Efectivo
Universidad Tecnológica de Etchojoa
Al 31 de Marzo de 2018
(PESOS)**


ETCA-I-06

TRIMESTRE: PRIMERO

Concepto	2018	2017
Flujos de Efectivo de las Actividades de Operación		
Origen	3,920,232.17	3,409,163.13
Impuestos	0.00	0.00
Cuotas y Aportaciones de Seguridad Social	0.00	0.00
Contribuciones de mejoras	0.00	0.00
Derechos	0.00	0.00
Productos de Tipo Corriente	0.00	0.00
Aprovechamientos de Tipo Corriente	0.00	0.00
Ingresos por Venta de Bienes y Servicios	576,392.00	598,076.00
Ingresos no Comprendidos en las Fracciones de la Ley de Ingresos Causados en Ejercicios Fiscales Anteriores	0.00	0.00
Pendientes de Liquidación o Pago	0.00	0.00
Participaciones y Aportaciones	0.00	0.00
Transferencias, Asignaciones y Subsidios y Otras Ayudas	3,278,268.00	2,051,931.00
Otros Orígenes de Operación	65,572.17	759,156.13
Aplicación	4,171,062.50	3,067,019.56
Servicios Personales	3,244,812.80	2,475,750.53
Materiales y Suministros	447,693.74	81,798.34
Servicios Generales	478,585.96	498,470.69
Transferencias Internas y Asignaciones al Sector Público	0.00	0.00
Transferencias al resto del Sector Público	0.00	0.00
Subsidios y Subvenciones	0.00	11,000.00
Ayudas Sociales	0.00	0.00
Pensiones y Jubilaciones	0.00	0.00
Transferencias a Fideicomisos, Mandatos y Contratos Análogos	0.00	0.00
Transferencias a la Seguridad Social	0.00	0.00
Donativos	0.00	0.00
Transferencias al Exterior	0.00	0.00
Participaciones	0.00	0.00
Aportaciones	0.00	0.00
Convenios	0.00	0.00
Otras Aplicaciones de Operación	0.00	0.00
Flujos Netos de Efectivo por Actividades de Operación	-250,830.33	342,143.57
Flujos de Efectivo de las Actividades de Inversión		
Origen	0.00	0.00
Bienes Inmuebles, Infraestructura y Construcciones en Proceso	0.00	0.00
Bienes Muebles	0.00	0.00
Otros Orígenes de Inversión	0.00	0.00
Aplicación	370,304.17	674,999.98
Bienes Inmuebles, Infraestructura y Construcciones en Proceso	0.00	674,999.98
Bienes Muebles	370,304.17	0.00
Otras Aplicaciones de Inversión	0.00	0.00
Flujos Netos de Efectivo por Actividades de Inversión	-370,304.17	-674,999.98
Flujo de Efectivo de las Actividades de Financiamiento		
Origen	14,041.96	359,105.77
Endeudamiento Neto	0.00	0.00
Interno	14,041.96	68,746.17
Externo	0.00	290,359.60
Otros Orígenes de Financiamiento	0.00	0.00
Aplicación	1,373,587.06	715,782.99
Servicios de la Deuda	0.00	0.00
Interno	0.01	12,748.00
Externo	1,356,662.69	703,034.98
Otras Aplicaciones de Financiamiento	16,924.36	0.01
Flujos netos de Efectivo por Actividades de Financiamiento	-1,359,545.10	-356,677.22
Incremento/Disminución Neta en el Efectivo y Equivalentes al Efectivo	-1,980,679.60	-689,533.63
Efectivo y Equivalentes al Efectivo al Inicio del Ejercicio	11,791,299.50	8,060,441.58
Efectivo y Equivalentes al Efectivo al Final del Ejercicio	9,810,619.90	7,370,907.95

Bajo protesta de decir verdad declaramos que los Estados Financieros y sus Notas, son razonablemente correctos y son responsabilidad del emisor.


M.I. SANTOS VEGA BORBON
DIRECTOR DE ADMINISTRACION Y FINANZAS


PROF. JESUS MANUEL OSUNA DURÁN
RECTOR

Sistema Estatal de Evaluación
Estado Analítico del Activo
Universidad Tecnológica de Etchojoa
Del 01 de Enero al 31 de Marzo de 2018

ETCA-I-07

(PESOS)

TRIMESTRE: PRIMERO

Concepto	Saldo Inicial 1	Cargos del Periodo 2	Abonos del Periodo 3	Saldo Final 4 (1+2-3)	Variación del Periodo (4-1)
ACTIVO	56,361,677.65	10,341,850.81	12,405,510.98	54,298,017.48	-2,063,660.17
<i>Activo Circulante</i>	11,903,782.67	9,971,546.64	11,966,047.89	9,909,281.42	-1,994,501.25
Efectivo y Equivalentes	11,791,299.50	9,608,918.70	11,589,598.30	9,810,619.90	-1,980,679.60
Derechos a Recibir Efectivo o Equivalentes	112,483.16	104,111.82	117,933.48	98,661.50	-13,821.66
Derechos a Recibir Bienes o Servicios	0.01	258,516.12	258,516.11	0.02	0.01
Inventarios	0.00	0.00	0.00	0.00	0.00
Almacenes	0.00	0.00	0.00	0.00	0.00
Estimación por Pérdida o Deterioro de Activos Circulantes	0.00	0.00	0.00	0.00	0.00
Otros Activos Circulantes	0.00	0.00	0.00	0.00	0.00
<i>Activo No Circulante</i>	44,457,894.98	370,304.17	439,463.09	44,388,736.06	-69,158.92
Inversiones Financieras a Largo Plazo	0.00	0.00	0.00	0.00	0.00
Derechos a Recibir Efectivo o Equivalentes a Largo Plazo	0.00	0.00	0.00	0.00	0.00
Bienes Inmuebles, Infraestructura y Construcciones en Proceso	36,413,603.56	0.00	0.00	36,413,603.56	0.00
Bienes Muebles	15,095,893.50	370,304.17	0.00	15,466,197.67	370,304.17
Activos Intangibles	430,416.09	0.00	0.00	430,416.09	0.00
Depreciación, Deterioro y Amortización Acumulada de Bienes	-7,482,018.17	0.00	439,463.09	-7,921,481.26	-439,463.09
Activos Diferidos	0.00	0.00	0.00	0.00	0.00
Estimación por Pérdida o Deterioro de Activos no Circulantes	0.00	0.00	0.00	0.00	0.00
Otros Activos no Circulantes	0.00	0.00	0.00	0.00	0.00

Bajo protesta de decir verdad declaramos que los Estados Financieros y sus Notas, son razonablemente correctos y son responsabilidad del emisor


M.I. SANTOS VEGA BORBON

DIRECTOR DE ADMINISTRACION Y FINANZAS


PROF. JESUS MANUEL OSUNA DURÁN

RECTOR

Sistema Estatal de Evaluación
 Estado Analítico de la Deuda y Otros Pasivos
 Universidad Tecnológica de Etchojoa
 Del 01 de Enero al 31 de Marzo de 2018

ETCA-I-08

(PESOS)

TRIMESTRE: PRIMERO

DENOMINACIÓN DE LAS DEUDAS	MONEDA DE CONTRATACIÓN	INSTITUCIÓN O PAÍS ACREEDOR	SALDO INICIAL DEL PERIODO	SALDO FINAL DEL PERIODO
DEUDA PÚBLICA				
Corto Plazo				
Deuda Interna			0.00	0.00
Instituciones de Crédito			0.00	0.00
Títulos y Valores			0.00	0.00
Arrendamientos Financieros			0.00	0.00
Deuda Externa			0.00	0.00
Organismos Financieros Internacionales			0.00	0.00
Deuda Bilateral			0.00	0.00
Títulos y Valores			0.00	0.00
Arrendamientos Financieros			0.00	0.00
<i>Subtotal Corto Plazo</i>			<i>0.00</i>	<i>0.00</i>
Largo Plazo				
Deuda Interna			0.00	0.00
Instituciones de Crédito			0.00	0.00
Títulos y Valores			0.00	0.00
Arrendamientos Financieros			0.00	0.00
Deuda Externa			0.00	0.00
Organismos Financieros Internacionales			0.00	0.00
Deuda Bilateral			0.00	0.00
Títulos y Valores			0.00	0.00
Arrendamientos Financieros			0.00	0.00
<i>Subtotal Largo Plazo</i>			<i>0.00</i>	<i>0.00</i>
Otros Pasivos	pesos	mexico	10,286,809.31	8,930,366.92
Total Deuda y Otros Pasivos			10,286,809.31	8,930,366.92

Bajo protesta de decir verdad declaramos que los Estados Financieros y sus Notas, son razonablemente correctos y son responsabilidad del emisor



M.I. SANTOS VEGA BORBON
 DIRECTOR DE ADMINISTRACIÓN Y FINANZAS



PROF. JESUS MANUEL OSUNA DURÁN
 RECTOR

Sistema Estatal de Evaluación
Informe Analítico de la Deuda Pública y Otros Pasivos - LDF
Universidad Tecnológica de Etchojoa
Del 01 de Enero al 31 de Marzo de 2018

TRIMESTRE: PRIMERO

(PESOS)

Denominación de la Deuda Pública y Otros Pasivos (a)	Saldo al 31 de diciembre de 2017 (a)	Disponiciones del Periodo (b)	Amortizaciones del Periodo (c)	Revaluaciones, Reclasificaciones y Otros Ajustes (d)	Saldo Final del Periodo (e) h= g+h-i+j	Pago de Intereses (f) Periodo (f)	Pago de Comisiones y demás costos asociados durante el Periodo (g)
1. Deuda Pública (1=A+B)							
A. Corto Plazo (A=a1+a2+a3)							
a1) Instituciones de Crédito							
a2) Tribus y Valores							
a3) Arrendamientos Financieros							
B. Largo Plazo (B=b1+b2+b3)							
b1) Instituciones de Crédito							
b2) Tribus y Valores							
b3) Arrendamientos Financieros							
2. Otros Pasivos	10,286,000.31				8,930,366.92		
3. Total de la Deuda Pública y Otros Pasivos (3=1+2)	10,286,000.31				8,930,366.92		
4. Deuda Contingente 1 (informativa)							
A. Deuda Contingente 1							
B. Deuda Contingente 2							
C. Deuda Contingente XX							
5. Valor de Instrumentos Base Cupón Cero 2 (Informativa)							
A. Instrumento Base Cupón Cero 1							
B. Instrumento Base Cupón Cero 2							
C. Instrumento Base Cupón Cero XX							

Se refiere a cualquier financiamiento sin fuerza o garantía de pago definitiva, que sea asumida de manera solidaria o subsidiaria por las Entidades Federativas con sus Municipios, organismos descentralizados y empresas de participación estatal mayoritaria y fiduciarias, locales o municipales, y por los Municipios con sus respectivos organismos descentralizados y empresas de participación municipal mayoritaria.
Se refiere al valor del Bono Cupón Cero que respalda el pago de los créditos asociados al mismo (Activo).

1

2

Obligaciones a Corto Plazo (K)	Monto Contratado (l)	Plazo Pactado (m)	Tasa de Interés (n)	Comisiones y Costos Relacionados (o)	Tasa Efectiva (p)
6. Obligaciones a Corto Plazo (Informativa)					
A. Crédito 1					
B. Crédito 2					
C. Crédito XX					

Nada que informar en este apartado


M.I. SANTOS VEGA BORBON
DIRECTOR DE ADMINISTRACION Y FINANZAS


PROF. JESUS MANUEL OSUNA DURÁN
RECTOR

Sistema Estatal de Evaluación
Informe Analítico de Obligaciones Diferentes de Financiamientos – LDF
Universidad Tecnológica de Etchojoa

ETCA-I-10

Del 01 de Enero al 31 de Marzo de 2018

(PESOS)

TRIMESTRE: PRIMERO

Denominación de las Obligaciones Diferentes de Financiamiento (c)	Fecha del Contrato (d)	Fecha de inicio de operación del proyecto (e)	Fecha de vencimiento (f)	Monto de la inversión pactado (g)	Plazo pactado (h)	Monto promedio mensual del pago de la contraprestación (i)	Monto promedio mensual del pago de la contraprestación correspondiente al pago de inversión (j)	Monto pagado de la inversión al XX de XXXXXX de 2018 (k)	Monto pagado de la inversión actualizado al XX de XXXXXX de 2018 (l)	Saldo pendiente por pagar de la inversión al XX de XXXXXX de 2018 (m = g - l)
A. Asociaciones Público Privadas (APP's) (A+a+b+c+d) a) APP 1 b) APP 2 c) APP 3 d) APP XX										
B. Otros Instrumentos (B=a+b+c+d) a) Otro Instrumento 1 b) Otro Instrumento 2 c) Otro Instrumento 3 d) Otro Instrumento XX										
C. Total de Obligaciones Diferentes de Financiamiento (C=A+B)										
Nada que informar en este apartado										



M.I. SANTOS VEGA BORBON
DIRECTOR DE ADMINISTRACION Y FINANZAS



PROF. JESUS MANUEL OSUNA DURÁN
RECTOR

Sistema Estatal de Evaluación
Informe sobre Pasivos Contingentes
Universidad Tecnológica de Etchojoa
Al 31 de Marzo de 2018
(PESOS)

ETCA-I-11

TRIMESTRE: PRIMERO

A Corto Plazo

No se tiene pasivos contingentes a contingentes a corto plazo


Nada que informar en este apartado

A Mediano Plazo

NO se tiene pasivos contingentes a mediano plazo

A Largo Plazo

Bajo protesta de decir verdad declaramos que los Estados Financieros y sus Notas, son razonablemente correctos y son responsabilidad del emisor


M.I. SANTOS VEGA BORBON
DIRECTOR DE ADMINISTRACION Y FINANZAS


PROF. JESUS MANUEL OSUNA DURÁN
RECTOR

Sistema Estatal de Evaluación
Notas a los Estados Financieros
Universidad Tecnológica de Etchojoa
Al 31 de Marzo de 2018
(PESOS)

NOTAS

TRIMESTRE: PRIMERO 2018

I) NOTAS A LOS ESTADOS FINANCIEROS

Con el propósito de dar cumplimiento a los artículos 46 y 49 de la Ley General de Contabilidad Gubernamental, los entes públicos deberán acompañar notas a los estados financieros cuyos rubros así lo requieran teniendo presente los postulados de revelación suficiente e importancia

A continuación se presentan los tres tipos de notas que acompañan a los estados, a saber:

- a) Notas de desglose;
- b) Notas de memoria (cuentas de orden), y
- c) Notas de gestión administrativa

a) NOTAS DE DESGLOSE

I)		Notas al Estado de Situación Financiera	
	Activo		
	Efectivo y Equivalentes		
	1.-		
	C O N C E P T O	2018	2017
	Bancos	9,810,619.90	11,791,299.50
	Totales	9,810,619.90	11,791,299.50

La Universidad al 31 de Marzo del 2018, contaba con Diez cuentas de cheques en Banco Mercantil del Norte, S.A. (Banorte)

2.- NO APLICA PARA NUESTRO ORGANISMO

Derechos a recibir efectivo y equivalentes y bienes o servicios a recibir

3.-

Este rubro al 31 de Marzo de 2018 y 2017 está integrado como sigue:

Derechos a recibir efectivo y equivalentes	2018	2017	
CUENTAS POR COBRAR A CORTO PLAZO	60,659.50	63,059.50	
DEUDORES DIVERSOS POR COBRAR A CORTO PLAZO	1,883.00	13,661.48	
OTROS DERECHOS A RECIBIR EFECTIVO	0.00	0.00	
Derechos a recibir bienes o servicios	0.02	0.01	
OTROS DERECHOS A RECIBIR EFECTIVO	36,119.00	35,762.18	
SUBSIDIO	204.26	-152.56	
RETENCION ISR	35,914.74	35,914.74	

DERECHOS A RECIBIR BIENES O SERVICIOS

Bienes Disponibles para su Transformación o Consumo (inventarios)



4. NO APLICA PARA NUESTRO ORGANISMO

5. NO APLICA PARA NUESTRO ORGANISMO

Inversiones Financieras

6. NO APLICA PARA NUESTRO ORGANISMO

7 NO APLICA PARA NUESTRO ORGANISMO

Bienes Muebles, Inmuebles

8.-

Este rubro al 31 de Marzo de 2018 y 2017 está integrado como sigue:

Bienes Muebles, Inmuebles	2017	2016
MOBILIARIO Y EQUIPO DE ADMINISTRACION	11,888,806.59	11,518,502.42
MOBILIARIO Y EQUIPO DE OFICINA	0.00	0.00
MOBILIARIO DE DIVISIÓN ACADEMICA	0.00	0.00
MOBILIARIO Y EQUIPO DE COMPUTO	0.00	0.00
MOBILIARIO Y EQUIPO EDUCACIONAL Y RECREATIVOS	388,968.65	388,968.65
EQ. Y APARATOS DE COMUNIC. Y TELECOMUNIC.	0.00	0.00
EQUIPO DE LABORATORIO	0.00	0.00
VEHICULOS Y EQUIPO DE TRANSPORTE	2,532,100.16	2,532,100.16
MAQUINARIA, OTROS EQUIPOS Y HERRAMIENTAS	656,322.27	656,322.27
BIENES INMUEBLES	36,413,603.56	36,413,603.56
(-)DEPRECIACION ACUMULADA DE BIENES MUEBLES	7,581,741.04	7,145,836.06
9 Bienes Intangibles		
Bienes Intangibles		
ACTIVOS INTANGIBLES	430,416.09	430,416.09
(-)AMORTIZACION ACUMULADA DE ACTIVOS INTANGIBLES	339,740.22	336,182.11

Se realizaron inversion por \$ 370,304.17 de las cuales se presentaran para su autorizacion en la siguiente reunion de consejo

Inmuebles y muebles: estos activos se registraron a su costo de adquisición, en concordancia con el postulado básico de valuación.

La depreciación es el importe del costo de adquisición del activo depreciable, menos su valor de deshecho, entre los años correspondientes a su vida útil o su vida económica; ésta tiene por objeto el reconocimiento del gasto mencionado; por lo tanto, dicho gasto debe estimarse con los siguientes factores: valor original registrado, valor de deshecho y vida útil o económica estimada.

El incremento en el activo fijo, se encuentra debidamente autorizado por la junta directiva.

Estimaciones y Deterioros

Otros Activos

10. NO APLICA PARA NUESTRO ORGANISMO

11.- NO APLICA PARA NUESTRO ORGANISMO

Pasivo

1.-



Las cuentas por pagar al 31 de Marzo de 2018 y 2017 se integran de la manera siguiente:

Pasivos	2018	2017
CUENTAS POR PAGAR A CORTO PLAZO		
SERVICIOS PERSONALES	281,645.46	0
PROVEEDORES POR PAGAR A CORTO PLAZO	0.00	1,822,155.07
RETENCIONES Y CONTRIBUCIONES A PAGAR A CORTO PLAZO	99,582.78	336,829.37
OTRAS CUENTAS POR PAGAR A CORTO PLAZO	8,531,244.38	8,095,235.87

Fondo para servicio médico de los Trabajadores- \$ 8,531,244.38

Por acuerdo del Consejo Directivo del Instituto a partir del año 2012 se inició el Manejo del fondo para retiro de los trabajadores, se provisionan los recursos en forma mensual en cuentas por pagar corto plazo, las cuotas y aportaciones de la institución ya que los trabajadores no cuentan con servicio médico, por tal motivo se apertura una cuenta bancaria para resguardar dichos recursos.

	2018	2017
Retribuciones y Contribuciones Por Pagar A Corto Plazo	99,582.78	336,829.37
ISR Retenido a Empleados	98,728.18	326,618.67
Retenciones ISR 10% Servicios Profesionales	854.60	10,210.70

2.-

Al 31 de Marzo de 2018 y 2017 se integran de la manera siguiente:

Fondos y Bienes de Terceros en Garantía y/o Administración a Corto Plazo	2018	2017
FONDOS EN ADMINISTRACION A CORTO PLAZO	220.30	0.00
Otros Pasivos a corto plazo	17,674.00	32,589.00
ingresos por clasificar	17,674.00	32,589.00

ANEXO

Momentos contables de egresos

	2018
GASTO COMPROMETIDO	16,838,325.24
GASTO DEVENGADO	4,541,366.67
GASTO EJERCIDO	4,541,366.67
GASTO PAGADO	4,541,366.67

3.- NO APLICA PARA NUESTRO ORGANISMO

II) Notas al Estado de Actividades

Ingresos de Gestión

1.-

RECURSOS	2018	2017
FEDERAL	2,336,232.00	9,860,877.00
ESTATAL	942,036.00	7,647,519.63
INGRESOS PROPIOS	576,392.00	1,918,396.00

ANEXO

MOMENTOS CONTABLES DEL INGRESOS

INGRESO ESTIMADO	15,930,957
INGRESO MODIFICADO	15,996,529
INGRESO DEVENGADO	3,920,232
INGRESO RECAUDADO	3,920,232

2.- Otros Ingresos

Otros ingresos	2018	2017
OTROS INGRESOS	65,572.17	235,226.08
RENDIMIENTOS BANCARIOS	65,572.17	235,226.08
ASIGNACION PROGRAMA PRODEM 2017	0.00	220,044.00
ASIGNACION PROGRAMA PFCE 2017-2018	0.00	283,215.00
ASIGNACION DEL PROGRAMA "JOVEN-ES COMPROMISO: PROYECTOS SOCIALES COMUNITARIOS"	0.00	35,713.00

En el mes de Septiembre del 2016 se recibió recursos Federales del programa PRODEP la cantidad de \$ 277,543.00 el cual ya se ejercio en su totalidad.

En el mes de Septiembre del 2017 se recibió recursos Federales del programa PRODEP la cantidad de \$ 220,044.00 el cual ya se ejercio en su totalidad.

En el mes de Noviembre del 2016 se recibió recursos Federales del programa PFCE 2016 la cantidad de \$ 1,599,572.00 los cuales se ejercieron a Septiembre la cantidad de \$ 1,199,803.25 que estan pendientes de ejercer \$ 399,768.75

En el mes de Noviembre del 2017 se recibió recursos Federales del programa PFCE 2017 la cantidad de \$ 283,215.00

Gastos y Otras Pérdidas:

1.-

GASTOS REPRESENTATIVOS

III) Notas al Estado de Variación en la Hacienda Pública

2.-

Este rubro al 31 de Marzo de 2018 y 2017 se integra de la manera siguiente:

CONCEPTO	2018	2017
Patrimonio adquirido	4,522,570.92	4,522,570.92
Patrimonio donado	38,782,633.28	38,782,633.28
Total	43,305,204.20	43,305,204.20

En Marzo del 2018 se modificó el remanente acumulado como sigue:

CONCEPTO	total
Saldo al 31 de diciembre de 2017	312,782.87
Más: Remanente neto del año 2017	2,456,881.27
Subtotal	2,769,664.14
Más: Ajustes a resultados de años anteriores:	
Provisión de gastos y activos de 2018	-16,924.36
Saldo al 31 de Marzo de 2018	2,752,739.78

El ajuste a resultados de ejercicios anteriores se presento para su autorizacion en la XXIV reunion de consejo directivo.

IV)

Notas al Estado de Flujos de Efectivo

Efectivo y equivalentes

1. El análisis de los saldos inicial y final que figuran en la última parte del Estado de Flujo de Efectivo en la cuenta de efectivo y equivalentes es como sigue:

Este rubro al 31 de Marzo de 2018 y 2017 se integra de la manera siguiente:

Flujo de efectivo	2018	2017
EFFECTIVO EN BANCOS	9,412,637.29	11,791,299.50
TOTAL DE EFFECTIVO Y EQUIVALENTES	9,412,637.29	11,791,299.50

3.-Conciliación de los Flujos de Efectivo Netos de las Actividades de Operación y la cuenta de Ahorro/Desahorro antes de Rubros Extraordinarios. A continuación se presenta un ejemplo de la elaboración de la conciliación.

Este rubro al 31 de Marzo de 2018 y 2017 se integra de la manera siguiente:

	2018	2017
Ahorro/desahorro antes de rubros extraordinarios	7,921,481.26	7,482,018.17
Depreciación	7,581,741.04	7,145,836.06
Amortización	339,740.22	336,182.11

Las cuentas que aparecen en el cuadro anterior no son exhaustivas y tienen como finalidad ejemplificar el formato que se sugiere para elaborar la nota.

V) CONCILIACION ENTRE LOS INGRESOS PRESUPUESTARIOS Y CONTABLES, ASI COMO ENTRE LOS EGRESOS PRESUPUESTARIOS Y LOS GASTOS CONTABLES.

La conciliación se presentara atendiendo a lo dispuesto por el Acuerdo por el que se emite el formato de conciliación entre los ingresos presupuestarios y contable, así como entre los egresos presupuestarios y los gastos contables.

1. Ingresos Presupuestarios		3,920,232
(MAS)		
2. Ingresos contables no presupuestarios		65,572
Otros Ingresos y beneficios varios	0	
Otros Ingresos contables no presupuestarios	65,572	
(MENOS)		
3. Ingresos presupuestarios no contables		65,572
Productos de capital	0	
Otros Ingresos presupuestarios no contables	65,572	
4. Ingresos Contables		3,920,232

1. Total de Egresos Presupuestarios		4,541,367
(MENOS)		
2. Egresos Presupuestarios no contables		370,304
Mobiliario y equipo de administración	370,304	
Mobiliario y equipo educacional y recreativo	0	
Maquinaria, otros equipos y herramientas	0	
Bienes inmuebles	0	
Activos intangibles	0	
Obra pública en bienes propios	0	
Otros Egresos Presupuestales No Contables	0	
(MAS)		
3. Gastos contables no presupuestarios		439,463
Estimaciones, depreciaciones, deterioros, obsolescencia y amortizaciones	439,463	
Otros Gastos Contables No Presupuestales	0	0
4. Total de Gasto Contable		4,610,526

b) NOTAS DE MEMORIA (CUENTAS DE ORDEN)

Las cuentas de orden se utilizan para registrar movimientos de valores que no afecten o modifiquen el balance del ente contable, sin embargo, su incorporación en libros es necesaria con fines de recordatorio contable, de control y en general sobre los aspectos administrativos, o bien, para consignar sus derechos o responsabilidades contingentes que puedan, o no, presentarse en el futuro.

Las cuentas que se manejan para efectos de estas Notas son las siguientes:

Cuentas de Orden Contables y Presupuestarias:

Presupuestarias:

Cuentas de Orden Contables y Presupuestarias	Deudoras	Acreedoras
Presupuesto modificado ejercicio 2018		16,838,325
Presupuesto pendiente de ejercer 2018	12,296,959	
Presupuesto Devengado de ejercicio 2018	4,541,367	
Presupuesto pagado ejercicio 2018	4,541,367	
Presupuesto de ingresos modificado 2018		15,996,529
Presupuesto pendiente de radicar ejercicio 2018	12,076,297	
Presupuesto recaudado ejercicio 2018	3,920,232	
Prov. adeudo gobierno del estado ejercicio 2010	3,913,021.00	
Adeudo Gob. Del estado pendiente de cobrar		3,913,021.00
Prov. adeudo gobierno del estado ejercicio 2011	2,465,792.00	
Adeudo Gob. Del estado pendiente de cobrar		2,465,792.00
Prov. adeudo gobierno del estado ejercicio 2012	5,041,338.00	
Adeudo Gob. Del estado pendiente de cobrar		5,041,338.00
Prov. adeudo gobierno del estado ejercicio 2013	4,812,754.00	
Adeudo Gob. Del estado pendiente de cobrar		4,812,754.00
Prov. adeudo gobierno del estado ejercicio 2014	5,770,204.00	
Adeudo Gob. Del estado pendiente de cobrar		5,770,204.00
Prov. adeudo gobierno del estado ejercicio 2015	5,156,755.85	
Adeudo Gob. Del estado pendiente de cobrar		5,156,755.85
Prov. adeudo gobierno del estado ejercicio 2016	4,148,723.59	
Adeudo Gob. Del estado pendiente de cobrar		4,148,723.59
Prov. adeudo gobierno del estado ejercicio 2017	1,674,385.37	
Adeudo Gob. Del estado pendiente de cobrar		1,674,385.37

c) NOTAS DE GESTIÓN ADMINISTRATIVA

1. Introducción

Los Estados Financieros de los entes públicos, proveen de información financiera a los principales usuarios de la misma, al Congreso y a los ciudadanos.

El objetivo del presente documento es la revelación del contexto y de los aspectos económicos-financieros más relevantes que influyeron en las decisiones del período, y que deberán ser considerados en la elaboración de los estados financieros para la mayor comprensión de los mismos y sus particularidades.

De esta manera, se informa y explica la respuesta del gobierno a las condiciones relacionadas con la información financiera de cada período de gestión; además, de exponer aquellas políticas que podrían afectar la toma de decisiones en períodos posteriores.

La Institución durante el período del 2018 administro los recursos con estricto apego a los lineamientos establecidos y a las políticas presupuestales, concientizando en todo momento al personal en la aplicación de la disciplina de austeridad.

2. Panorama Económico y Financiero

En lo que se refiere al entorno en el cual se han desarrollado las operaciones de la Universidad Tecnológica de Etchojoa, se presentan bajo la expectativa de mejores condiciones económicas por parte de los apoyos que recibe de los Gobiernos del Estado y Gobierno Federal, que de cierta manera incide en las actividades de la Universidad; no obstante, son tiempos difíciles se han buscado otro tipo de apoyos federales empatándolos con los recursos propios, además de los recursos ministrados por parte de las instancias gubernamentales; en cuanto a los recursos de origen Estatal, no han sido recibidos con oportunidad.

Lo anterior, implica realizar un esfuerzo en la aplicación de los recursos, aunado a las medidas y condiciones de austeridad y de racionalidad. Sin embargo, la Institución ha crecido en su cobertura educativa y tal esfuerzo ha sido con los mismos recursos presupuestales.

3. Autorización e Historia

a) Fecha de creación del ente.

La Universidad Tecnológica de Etchojoa (en adelante La Universidad) fue creada el 14 de diciembre del 2010 como un Organismo Público Descentralizado de la Administración Pública Paraestatal, con personalidad jurídica y patrimonio propios, siendo sus objetivos los siguientes:

b) No hubo cambios en la estructura organizacional.

4. Organización y Objeto Social

a) Objeto social.

Formar profesionales, profesores e investigadores aptos para la aplicación y generación de conocimientos y la solución creativa de los problemas, con un sentido de innovación en la incorporación de avances científicos y tecnológicos de acuerdo a los requerimientos del desarrollo económico y social de la Región, del Estado y del País.

Ofrecer programas de continuidad de estudio para los egresados de nivel Técnico Superior Universitario, que les permita alcanzar los niveles académicos de licenciatura y postgrado con base en los requisitos y el modelo académico aprobado.

Realizar investigaciones científicas y tecnológicas que permitan el avance del conocimiento, el desarrollo de la enseñanza tecnológica y el mejor aprovechamiento social de los recursos naturales y materiales.

Realizar investigación científica y tecnológica que se traduzca en aportaciones concretas que contribuyan al mejoramiento y eficiencia de la producción industrial y de servicios y una mejor calidad de vida en la comunidad.

Colaborar con los Sectores Públicos, Privados y Sociales para lograr una consolidación del desarrollo tecnológico y social de la comunidad.

Promover la cultura nacional y universal, especialmente la de carácter tecnológico

b) Principal actividad.

Escuela de Educación Superior

d).- Régimen jurídico.

Es un Organismo Estatal descentralizado

- Constitución Política de los Estados Unidos Mexicanos.
- Ley General de Contabilidad Gubernamental.
- Constitución Política del Estado Libre y Soberano de Sonora.
- Ley Orgánica del Poder Ejecutivo del Estado de Sonora.
- Ley No. 38 del Instituto de Seguridad y Servicios Sociales de los Trabajadores del Estado de Sonora.
- Ley No. 40 de Planeación del Estado de Sonora.
- Ley No. 54 de Responsabilidades de los Servidores Públicos del Estado y de los Municipios.
- Ley No. 113 del Presupuesto de Egresos, Contabilidad Gubernamental y Gasto Público Estatal.
- Ley No. 6 de Adquisiciones, Arrendamientos y Prestación de Servicios Relacionados con Bienes Muebles de la Administración Pública Estatal.
- Ley No. 156, de Acceso a la Información Pública del Estado de Sonora.
- Reglamento de la Ley del Presupuesto de Egresos, Contabilidad Gubernamental y Gasto Público Estatal.

e).-Consideraciones fiscales del ente: revelar el tipo de contribuciones que esté obligado a pagar o retener.
perteneciente al Sector Público

Bajo el régimen de Personas Morales con fines no lucrativos

Las contribuciones a los que está obligado son las siguientes:

- Entero de retenciones mensuales de ISR por Sueldos y Salarios
- Entero de retenciones de ISR por servicios profesionales
- Declaración informativa mensual de operaciones con terceros

f).-Estructura organizacional básica.

Servicios Escolares y Departamento de Planeación y Evaluación

Los órganos de Gobierno son los siguientes:

- La Junta Directiva
- El Director General
- Los Directores
- Los Jefes de Departamento

La Junta Directiva como máxima autoridad del Instituto se integra de la siguiente forma: Dos representantes del Gobierno del Estado siendo uno de ellos el Secretario de Educación y Cultura.

Dos representantes del Gobierno Federal quienes serán designados por el Secretario de Educación Pública.

Un representante del Gobierno Municipal.

Dos representantes del sector productivo que participen en el financiamiento del Instituto, a través de un Patronato constituido para apoyar la operación del mismo.


El Órgano de Vigilancia del Instituto está a cargo de un Comisario Público el cual es nombrado directamente por la Secretaría de la Contraloría del Gobierno del Estado.

g).-Fideicomisos, mandatos y análogos de los cuales es fideicomitente o fideicomisario.

No aplica.

5. Bases de Preparación de los Estados Financieros

- a) El Ente ha observado la normatividad emitida por el CONAC y las disposiciones legales aplicables.
Contabilidad Gubernamental.



Valores de inmediata realización -

c) Postulados básicos.

- 1) SUSTANCIA ECONOMICA
- 2) ENTES PUBLICOS
- 3) EXISTENCIA PERMANENTE
- 4) REVELACION SUFICIENTE
- 5) IMPORTANCIA RELATIVA
- 6) REGISTRO E INTEGRACION PRESUPUESTARIA
- 7) CONSOLIDACION DE LA INFORMACION FINANCIERA
- 8) DEVENGO CONTABLE
- 9) VALUACION
- 10) DUALIDAD ECONOMICA
- 11) CONSISTENCIA
- 1) SUSTANCIA ECONOMICA
- 2) ENTES PUBLICOS
- 3) EXISTENCIA PERMANENTE
- 4) REVELACION SUFICIENTE
- 5) IMPORTANCIA RELATIVA

6. Políticas de Contabilidad Significativas

- a).-No se han actualizado los valores de los activos, debido a que el ente es de reciente creación y para todos los activos se sigue considerando su valor histórico de adquisición.
- b).-No aplica
- c).-No aplica

d).-No aplica

f).- Se ha provisionado el pago de servicio médico y pensiones esperando se autorice por medio del gobierno del estado la firma con ISSSTE

g) No aplica

7. Posición en Moneda Extranjera y Protección por Riesgo Cambiario

NO APLICA

8. Reporte Analítico del Activo

a) Vida útil o porcentajes de depreciación

TIPO DE BIEN	CLAVE	% DEPRECIAC	NOMBRE DE LA CUENTA
1241	MOBILIARIO Y EQ. DE ADMON.		
51101	10%		Muebles de Oficina y Estantería
51501	20%, 25%, 30%, 50%, 100%		Equipo de Cómputo y Tecnología de la Información
56501	10%, 20%		Equipo de Comunicación y Telecomunicación
58901	10%		Otros Bienes Inmuebles

1242 MOBILIARIO Y EQ. EDUCACIONAL Y RECREATIVO

52901	20%	Otro Mobiliario y Equipo Educacional y Recreativo
52301	50%	Cámaras Fotográficas y de Video
52101	10% ,20%	Equipo y Aparatos Audiovisuales
51902	5%, 10%, 20%, 25%	Mobiliario y Equipo para Escuelas y Laboratorio
1245	SOFTWARE	
59101	25%, 50%, 100%	Software

1246 MAQUINARIA Y OTROS EQUIPOS

56701	10%, 20%	Herramientas
56101	10%	Maquinaria y Equipo Agropecuario

b) NO APLICA

c) Importe de los gastos capitalizados en el ejercicio, tanto financieros como de investigación y desarrollo.

d) NO APLICA

e) NO APLICA

f) NO APLICA

g) NO APLICA

Este rubro al 31 de Marzo de 2018 se integra de la manera siguiente:

Concepto	Saldo Inicial	cargos del periodo	abonos del periodo	saldo final	variacion del periodo
ACTIVO	56,361,678	10,341,851	12,405,511	54,298,017	-2,063,660
Activo Circulante	11,903,783	9,971,547	11,966,048	9,909,281	-1,994,501
Efectivo y Equivalentes	11,791,300	9,608,919	11,589,598	9,810,620	-1,980,680
Derechos a Recibir Efectivo o Equivalentes	112,483	104,112	117,933	98,662	-13,822
Derechos a Recibir bienes o Servicios	0	258,516	258,516	0	0
Activo No Circulante	44,457,895	370,304	439,463	44,388,736	-69,159
Bienes Inmuebles, Infraestructura y Construcciones en Proceso	36,413,604	0	0	36,413,604	0

Bienes Muebles	15,095,894	370,304	0	15,466,198	370,304
Activos Intangibles	430,416	0	0	430,416	0
Depreciación, Deterioro y Amortización Acumulada de Bienes	-7,482,018	0	439,463	-7,921,481	-439,463

NO APLICA

9. Fideicomisos, Mandatos y Análogos

NO APLICA

10. Reporte de la Recaudación

Este rubro al 31 de Marzo de 2018 se integra de la manera siguiente:

Tipo de Ingreso	Importe
Ingresos Propios	576,392
Estatales	942,036
Federales	2,336,232
Otros Ingresos	65,572
Total	3,920,232

11. Información sobre la Deuda y el Reporte Analítico de la Deuda

a) No aplica

12. Calificaciones otorgadas

No aplica.

13 Proceso de Mejora

La institución durante el periodo del 2018 administro los recursos con estricto apego a los lineamientos establecidos y a las políticas presupuestales, concientizando en todo momento al personal en la aplicación de la disciplina de austeridad.

a) Medidas de desempeño financiero, metas y alcance.

Se ejercieron en este periodo por el incremento en la competitividad academica de los PE de TSU y LIC, adquisicion equipamiento para la carrera de Agricultura Sustentable y Protegida construccion de casa sombra \$ 750,000.00 deribada del programa PFCE 2016. Ya esta autorizado por la Consejo Directivo en la Sesion Ordinaria XXIII del 23/06/2017

Se hizo el registro del activo, con base en las reglas especificas de registro y valoración del patrimonio y parámetros de estimación de vida útil de acuerdo a la ley general de contabilidad gubernamental.

En el 2018 fueron radicados subsidios de la federación para gastos de operación y servicios personales correspondientes al periodo de Marzo por un monto de \$ 2,336,232.00 y por parte del estado la cantidad de \$ 942,036.00

Durante el periodo a Enero se invirtieron recursos derivados del fondo de seguridad social obteniendo rendimientos bancarios por un monto de \$ 65,572.17

Se registraron por observación del auditor externo los convenios de los adeudos de los alumnos por concepto de colegiatura en los 2014 por un importe de \$ 27,100.00. Y en el 2015 se registraron en la Cuentas por Cobrar a Corto Plazo los convenios de pagos de colegiatura y titulación de los alumnos por un monto de \$ 108,570.70. En este periodo de enero a diciembre del 2016 se cuenta con convenio por concepto de reinscripción por un monto de 39,153.80 , se registro 2017 muy poca recaudación derivada de los convenios realizados por los alumnos contando con un total por recaudar de \$ 112,483.16 ya que se incluyen los convenio por titulación, en este periodo aumento la recaudacion de los convenios teniendo un importe de \$ 98,661.50

Durante el ejercicio 2016 se obtuvieron ahorros por \$ 120,085.68 1.- debido a que se radicaron recursos federales del proyecto (PFCE) 2016 por un monto de \$ 399,768.75 los cuales se ejerceran en el 2018 , en Septiembre del 2016 se recibió recurso del programa PRODEP por la En el mes de Septiembre del 2017 se recibió Recursos Federales del Programa PRODEP la cantidad de \$ 220,044.00 lo cual se ejercio en su totalidad, en Noviembre del 2017 se recibió recursos Federales del programa PFCE 2017 la cantidad de \$ 283,215.00

En el mes de Septiembre del 2016 se recibió recursos Federales del programa PRODEP la cantidad de \$ 277,543.00 de los cuales ya se ejercio en su totalidad .

En el mes de Septiembre del 2017 se recibió Recursos Federales del Programa PRODEP la cantidad de \$ 220,044.00, ya se ejercio en su totalidad.

En el mes de Noviembre del 2016 se recibió recursos Federales del programa PFCE 2016 la cantidad de \$ 1,599,572.00 en el 2017 se ejerció en su totalidad \$ 1,199,803.25 y en el 2018 se ejercio \$ 398,568.75 quedando un importe por reintegrar de \$ 1,200.00

En el mes de Noviembre del 2017 se recibió recursos Federales del programa PFCE 2017 la cantidad de \$ 283,215.00

Recomendaciones para la elaboración de los Informes Trimestrales 2015 de las Entidades Paraestatales

COMENTARIOS GENERALES

1. Se propone que los acuerdos a los que se llegue, sean validados por el Comité Estatal de Armonización Contable.
2. En la administración pública federal, la administración de las entidades federativas, municipios, demarcaciones territoriales del Distrito Federal y sus respectivas entidades paraestatales, será la unidad administrativa o instancia competente en materia de contabilidad gubernamental quien dará cumplimiento a la aplicación de Contabilidad , de acuerdo a los ordenamientos legales correspondientes, adoptando e implementando las decisiones que tome el CONAC.
La supletoriedad al MCCG y la normatividad que de éste se derive será:
 - a) La Normatividad emitida por las unidades administrativas o instancias competentes en materia de Contabilidad Gubernamental.
 - b) Las Normas Internacionales de Contabilidad para el Sector Público (NICSP) emitidas por la Junta de Normas Internacionales de Contabilidad del Sector Público.
 - c) Las Normas de Información Financiera del Consejo Mexicano para la Investigación y Desarrollo de Normas de Información Financiera (CINIF).
3. respecto al criterio adoptado para la "Comparación" en lo que se refiere a los informes trimestrales, se adopto lo establecido en la Norma Contable Nacional NIF-B9 denominada "Información Financiera a Fechas Intermedias", quedando para el Estado de Situación Financiera, para el Estado de Actividades y el Estado de Flujo de Efectivo, como lo establece el Párrafo 43 de NIF-B9 denominada "Información Financiera a Fechas Intermedias".

I. INFORMACION CONTABLE

- a) ETCA I-01 "Estado de Situación Financiera". Siempre deberá compararse contra el mes de diciembre del año anterior, por tratarse de un estado a una fecha determinada. Ejemplo:

Periodo Actual

Periodo
Anterior

Marzo de 2015	dic-14
Junio de 2015	dic-14
Septiembre de 2015	dic-14
dic-15	dic-14

b) ETCA-I-01-A "Estado de Actividades". El periodo intermedio se presenta acumulado desde la fecha de inicio del periodo contable anual en curso hasta la fecha de cierre del periodo intermedio que se informa. De tal forma, para efectos de comparabilidad, tendrá que considerarse el periodo equivalente del año inmediato anterior. Ejemplo:

Periodo Actual	Periodo Anterior
Enero a Marzo de 2015	Enero a Marzo de 2014
Enero a Junio de 2015	Enero a Junio de 2014
Enero a Septiembre de 2015	Enero a Septiembre de 2014
Enero a Diciembre de 2015	Enero a Diciembre de 2014

Considerar en la Guía para la Elaboración de Informes Trimestrales, la siguiente apreciación:

Omitir:

Segundo párrafo: el importe que se muestra en cada uno de los rubros que componen la Hacienda Pública/Patrimonio debe que ser el mismo que el que se refleja en el Estado de Variaciones de la Hacienda Pública/Patrimonio del mismo periodo.

Tercer párrafo: Los saldos de cada uno de los rubros del activo deben ser los mismos que los que se muestran en el Estado Analítico del Activo.

Cuarto párrafo: Los saldos de cada uno de los rubros del Pasivo deben ser los mismos que los que se muestran en el Estado Analítico de la Deuda y Otros Pasivos.

El segundo, tercero y cuarto párrafo, hacen referencia a cuentas de activo, pasivo y patrimonio, las cuales no corresponden a cuentas del Estado de Actividades, por lo tanto omitir.

Sustituir por:

El importe que muestra cada uno de los rubros que componen los Ingresos de Gestión y Participaciones, Aportaciones, Transferencias, Asignaciones, Subsidios y Otras Ayudas, deben de ser los mismos que se reflejen en el Estado Analítico de Ingresos, en la columna de Ingreso

El importe que muestra cada uno de los rubros de Gastos de Funcionamiento y de Transferencias, Asignaciones, Subsidios y Otras Ayudas, deberá de coincidir con los que se reflejen en el Estado Analítico del Ejercicio del Presupuesto de Egresos, en la columna de Egreso Devengado.

c) ETCA-I-01-B "Flujo de Efectivo". El periodo intermedio se presenta acumulado desde la fecha de inicio del periodo contable anual en curso hasta la fecha de cierre del periodo intermedio que se informa. Ejemplo:

Periodo Actual	Periodo Anterior
Enero a Marzo de 2015	Enero a Marzo de 2014
Enero a Junio de 2015	Enero a Junio de 2014
Enero a Septiembre de 2015	Enero a Septiembre de 2014
Enero a Diciembre de 2015	Enero a Diciembre de 2014

Este estado financiero deberá elaborarse en base al flujo de efectivo y no en base al devengado, de tal manera que el Efectivo y Equivalente al Final del Ejercicio debe coincidir con el del Estado de Situación Financiera.

14. Información por Segmentos

NO APLICA

15. Eventos Posteriores al Cierre

Se registro en cuentas las cuentas de otros pasivos a corto plazo la cantidad de \$ 17,674.00 por recaudacion en el 2017 de los cuales no se pudieron identificar razon por la cual estan pendiente de registrarse en el ingreso y no se presentaron en el ETCA-II-01

Se provisionan los recursos en forma mensual en cuentas por pagar de las cuotas y aportaciones de la institución ya que los trabajadores no cuentan con servicio médico.

Se recibio la cantidad de \$ 4,200,000.00 apoyo a centros y organizaciones el 13 de diciembre del 2017 de parte de la SEC recurso estatal derivados del incrementos de la matricula de las carreras que se ofrecen en la Universidad de las cuales un parte se ocupo para pago del capitulo 1000 por una cantidad de \$ 2,369,674.30 y se autorizo de parte de la Secretaria de Hacienda para realizar varias obras para beneficio y mejoramiento del laboratorio pesado, seguridad y acceso en la Universidad, iluminacion interior y exterior, malla ciclonica cerco perimetral, rehabilitacion de pozo y comedor escolar todo con miras a crear mejores condiciones para la realizacion de las practicas de los alumnos , mejores condiciones academicas, laborales y sociales por un total de \$ 1,822,155.07 el cual se realizo su pago en el 2018 , obtieneno una diferencia de los cuales se reintegrara la cantidad de \$ 8,837.00 a la federacion por parte de la SEC .

Se solicito una linea de captura para el reintegro de los recursos federales del gastos corriente pendiente de ejercer en el 2017 por la cantidad de \$ 8,087.36

Se solicito una linea de captura para el reintegro de los recursos estatales del gastos extraordinario pendiente de ejercer en el 2017 por la cantidad de \$ 8,170.63

Se solicito una linea de captura para el reintegro de los recursos federales del gastos corriente pendiente de ejercer en el 2017 por la cantidad de \$ 666.37

Se realizaron en el 2017 inversion por \$ 15,940,399.55 de las cuales se presentaran para su autorizacion en la siguiente reunion de consejo

Se realizaron en el 2018 inversion por \$ 370,304.17 de las cuales se presentaran para su autorizacion en la siguiente reunion de consejo

Se provisionan los recursos en forma mensual en cuentas por pagar de las cuotas y aportaciones de la institución ya que los trabajadores no cuentan con servicio médico, por tal motivo se apertura una cuenta bancaria para resguardar dichos recursos, de los cuales la aportacion de Febrero por un monto de \$ 283,914.27 de los cuales esta pendiente de realizarse la transferencia bancarias por no contar con suficiencia económica ya que no se han se recibido los recursos estatales ni federales por lo consiguiente se empezo a cubrir el pago de la nomina al personal deribada del aumento por incremento de la matricula de la apertura de una nueva carrera Administracion y Evaluacion de Proyectos , ingenierias de agricultura sustentable, tics y lic. en proteccion civil del recurso de la cuenta 0884776675 mismos que se pedira autorizacion en la siguiente reunion de consejo directivo.

Se provisionan los recursos en forma mensual en cuentas por pagar de las cuotas y aportaciones de la institución ya que los trabajadores no cuentan con servicio médico, por tal motivo se apertura una cuenta bancaria para resguardar dichos recursos, de los cuales la aportacion de Agosto a Diciembre por un monto de \$ 679,845.45 de los cuales se realizo la transferencia bancarias contando con suficiencia económica ya que se han se recibido los recursos estatales de los apoyos a centros y organizaciones y del recurso recibido se empezo a cubrir el pago de la nomina al personal deribada del aumento por incremento de la matricula de la apertura de una nueva carrera Administracion y Evaluacion de Proyectos , ingenierias de agricultura sustentable, tics y lic. en proteccion civil mismos que se pedira autorizacion en la siguiente reunion de consejo directivo.

Se recibieron 22 obsevaciones del ISAF correspondientes al primer, segundo, tercer y cuarto trimestres del 2015 , de la revision de la Cuenta Publica del 2015 y 2 del auditor externo del ejercicio del 2014 ,de las cuales se solventaron 21 y 1 estan en proceso de solventacion derivada del servicio medico de los trabajadores que se han realizado las gestiones pertinentes por parte del personal de la institucion y por causas ajenas no se ha podido concluir con el proceso de inscripcion de los trabajadores ante el isste .

Se recibio una observacion del ISAF correspondientes de la revision de la Cuenta Publica del 2016 derivada del servicio medico de los trabajadores, que se han realizado las gestiones pertinentes por parte del personal de la institucion y por causas ajenas no se ha podido concluir con el proceso de inscripcion de los trabajadores ante el ISSSTE.

La Contraloria autorizo al despacho Varela para que se hara cargo de la auditoria a los estados financieros del 2016 y a la matricula los cuales ya fueron entregados resultados de la cual se determinaron 1 observacion derivada del terreno .

La Contraloria autorizo al despacho Durán Majul, Contadores Públicos y Consultores. C.P.C. Rodolfo Durán Majúl para que se haga cargo de la auditoria a los estados financieros del 2017 y auditoria a la matricula.

Se recibieron 14 observaciones de la contraloria correspondientes del informe de auditoria por el periodo comprendido del 01 de julio al 31 diciembre del 2016 y del 01 de enero al 31 de marzo del 2017 de las cuales se solventaron en su totalidad las observaciones.

Se dio continuidad al tramite correspondiente a la regulizacion de la parcela escolar donde esta situada La Universidad Tecnologica de Etchojoa, donde se retomo la continuidad a la gestion ante la oficinas centrales del registro agrario nacional. Donde se encontro por asuntos ajenos a la Universidad una confusion con el numero de solicitud 25140002577 numero de dicho tramite realizado ante la institucion correspondiente, donde se encontro que existia un problema con el sistema electronico que imposibilitaba al RAM delegacion Sonora saber el estatus de dicho tramite.

para lo cual dicho problema ya se encuentra solucionado por la gestion de personal de la Universidad echas ante el RAN. Por lo que ya se empezara con el tramite para que los titulos de propiedad esten a nombre de la Universidad Tecnologica de Etchojoa.

16. Partes Relacionadas

No existen partes relacionadas que pudieran ejercer influencia significativa sobre la toma de decisiones financieras y operativas.

17. Responsabilidad Sobre la Presentación Razonable de la Información Contable

"Bajo protesta de decir verdad declaramos que los Estados Financieros y sus notas, son razonablemente correctos y son responsabilidad del emisor".



M.I. SANTOS VEGA BORBON

DIRECTOR DE ADMINISTRACION Y FINANZAS



PROFR. JESUS MANUEL OSUNA DURAN

RECTOR DE LA UNIVERSIDAD

Sistema Estatal de Evaluación
Estado Analítico de Ingresos
Universidad Tecnológica de Etchojoa
Del 01 de Enero al 31 de Marzo de 2018
(PESOS)

TRIMESTRE: PRIMERO

Rubros de los Ingresos	Ingresos Estimado Original Anual (1)	Ampliaciones y Reducciones (+ ó -) (2)	Ingresos Modificado Anual (3= 1 +2)	Ingresos Devengado Acumulado (4)	Ingresos Recaudado Acumulado (5)	Diferencia (6= 5 - 1)
Impuestos	0	0	0	0	0	0
Cuotas y Aportaciones de Seguridad Social	0	0	0	0	0	0
Contribuciones de Mejoras	0	0	0	0	0	0
Derechos	0	0	0	0	0	0
Productos	0	0	0	0	0	0
Corriente	0	0	0	0	0	0
Capital	0	0	0	0	0	0
Aprovechamientos	0	0	0	0	0	0
Corriente	0	0	0	0	0	0
Capital	0	0	0	0	0	0
Ingresos por Ventas de Bienes y Servicios	2,067,925	65,572	2,133,497	641,964	641,964	-1,425,961
Participaciones y Aportaciones	0	0	0	0	0	0
Transferencias, Asignaciones, Subsidios y Otras Ayudas FEDERALES	9,612,057	0	9,612,057	2,336,232	2,336,232	-7,275,825
Transferencias, Asignaciones, Subsidios y Otras Ayudas ESTATALES	4,250,975	0	4,250,975	942,036	942,036	-3,308,939
Ingresos Derivados de Financiamientos	0	0	0	0	0	0
Total	15,930,957	65,572	15,996,529	3,920,232	3,920,232	-12,010,725
Ingresos Excedentes 1						

Sistema Estatal de Evaluación
Estado Analítico de Ingresos
Universidad Tecnológica de Etchojoa
Del 01 de Enero al 31 de Marzo de 2018

TRIMESTRE: PRIMERO

(PESOS)

Estado Analítico de Ingresos	Ingresos Estimado Original Anual (1)	Ampliaciones y Reducciones (+ ó -) (2)	Ingresos Modificado Anual (3= 1 +2)	Ingresos Devengado Acumulado (4)	Ingresos Recaudado Acumulado (5)	Diferencia (6= 5 - 1)
Por Fuente de Financiamiento						
Ingresos del Gobierno	0	0	0	0	0	0
Impuestos	0	0	0	0	0	0
Contribuciones de Mejoras	0	0	0	0	0	0
Derechos	0	0	0	0	0	0
Productos	0	0	0	0	0	0
Corriente	0	0	0	0	0	0
Capital	0	0	0	0	0	0
Aprovechamientos	0	0	0	0	0	0
Corriente	0	0	0	0	0	0
Capital	0	0	0	0	0	0
Participaciones y Aportaciones	0	0	0	0	0	0
Transferencias, Asignaciones, Subsidios y Otras Ayudas	0	0	0	0	0	0
Ingresos de Organismos y Empresas	15,930,957	65,572	15,996,529	3,920,232	3,920,232	-12,010,725
Cuotas y aportaciones de Seguridad Social	0	0	0	0	0	0
Ingresos por ventas de Bienes y Servicios	2,067,925	65,572	2,133,497	641,964	641,964	-1,425,961
Transferencias, Asignaciones, Subsidios y Otras Ayudas, FEDERALES	9,612,057	0	9,612,057	2,336,232	2,336,232	-7,275,825
Transferencias, Asignaciones, Subsidios y Otras Ayudas, ESTATALES	4,250,975	0	4,250,975	942,036	942,036	-3,308,939
Ingresos derivados de Financiamiento	0	0	0	0	0	0
Ingresos Derivados de Financiamientos	0	0	0	0	0	0
Total	15,930,957	65,572	15,996,529	3,920,232	3,920,232	-12,010,725
					Ingresos Excedentes 1	

M.I. SANTOS VEGA BORBON
DIRECTOR DE ADMINISTRACION Y FINANZAS

PROF. JESUS MANUEL OSUNA DURAN
RECTOR

Sistema Estatal de Evaluación
 Estado Analítico de Ingresos Detallado - LDF
 Universidad Tecnológica de Etchojoa
 Del 01 de Enero al 31 de Marzo de 2018
 (PESOS)

ETCA-R-02

TRIMESTRE: PRIMERO

Concepto (H)	Ingresos					Diferencia (H)
	Estimado (H)	Aplicativo (Recepciones)	Realizado	Desagregado	Recaudado	
Ingresos de Libre Disposición						
A. Impuestos	-	-	-	-	-	-
B. Cuotas y Aportaciones de Seguridad Social	-	-	-	-	-	-
C. Contribuciones de Mejoras	-	-	-	-	-	-
D. Derechos	-	-	-	-	-	-
E. Productos	-	-	-	-	-	-
F. Aportaciones	-	-	-	-	-	-
G. Ingresos por Ventas de Bienes y Servicios	2,067,925.00	80,572.17	2,132,487.17	641,884.17	841,964.17	1,425,860.00
H. Participaciones						
H(1) Fondo General de Participaciones	-	-	-	-	-	-
H(2) Fondo de Fomento Municipal	-	-	-	-	-	-
H(3) Fondo de Fiscalización y Recaudación	-	-	-	-	-	-
H(4) Fondo de Compensación	-	-	-	-	-	-
H(5) Fondo de Estación de Hidroeléctrica	-	-	-	-	-	-
H(6) Ingresos Especiales Sobre Producción y Servicios	-	-	-	-	-	-
H(7) 6.120% de la Recaudación Federal Participable	-	-	-	-	-	-
H(8) 3.17% Sobre Extracción de Petróleo	-	-	-	-	-	-
H(9) Gasolina y Diesel	-	-	-	-	-	-
H(10) Fondo del Impuesto Sobre la Renta	-	-	-	-	-	-
H(11) Fondo de Estabilización de los Ingresos de las Entidades Federativas	-	-	-	-	-	-
L. Ingresos Derivados de la Colaboración Fiscal (L(1)+(2)+(3)+(4)+(5))	-	-	-	-	-	-
M. Tenencia o Uso de Vehículos	-	-	-	-	-	-
N. Fondo de Compensación (S.M)	-	-	-	-	-	-
O. Impuesto Sobre Automóviles Nuevos	-	-	-	-	-	-
P. Fondo de Compensación de Reposo-Interrumpido	-	-	-	-	-	-
Q. Otros Ingresos Especiales	13,803,032.32	-	13,803,032.32	3,278,280.00	3,278,280.00	10,594,744.32
J. Transferencias	-	-	-	-	-	-
K. Convenios	-	-	-	-	-	-
L(1) Otros Convenios y Subsidios	-	-	-	-	-	-
L. Otros Ingresos de Libre Disposición (L(1)+(2))	-	-	-	-	-	-
M. Participaciones en Ingresos Locales	-	-	-	-	-	-
N. Otros Ingresos de Libre Disposición	-	-	-	-	-	-
L. Total de Ingresos de Libre Disposición (G+H+I+J+K+L(1)+M+N+O+P+Q)	15,939,957.32	80,572.17	15,996,329.49	3,926,232.17	3,926,232.17	12,070,225.15
Ingresos Derivados de Ingresos de Libre Disposición						
Transferencias Federales Obligatorias						
A. Aportaciones (A(1)+(2)+(3)+(4)+(5)+(6)+(7)+(8))	-	-	-	-	-	-
a(1) Fondo de Aportaciones para la Educación y Salud	-	-	-	-	-	-
a(2) Fondo de Aportaciones para los Servicios de Salud	-	-	-	-	-	-
a(3) Fondo de Aportaciones para la Infraestructura Social	-	-	-	-	-	-
a(4) Fondo de Aportaciones para el Fortalecimiento de los Municipios y de las Demarcaciones Territoriales del Distrito Federal	-	-	-	-	-	-
a(5) Fondo de Aportaciones Múltiples	-	-	-	-	-	-
a(6) Fondo de Aportaciones para la Educación Tecnológica y de Adultos	-	-	-	-	-	-
a(7) Fondo de Aportaciones para la Seguridad Pública de los Estados y del Distrito Federal	-	-	-	-	-	-
a(8) Fondo de Aportaciones para el Fortalecimiento de las Entidades Federativas	-	-	-	-	-	-
B. Convenios (B(1)+(2)+(3)+(4))	-	-	-	-	-	-
b(1) Convenios de Protección Social en Salud	-	-	-	-	-	-
b(2) Convenios de Descentralización	-	-	-	-	-	-
b(3) Convenios de Reasignación	-	-	-	-	-	-
b(4) Otros Convenios y Subsidios	-	-	-	-	-	-
C. Fondos Distintos de Aportaciones (C(1)+(2))	-	-	-	-	-	-
c(1) Fondo para Entidades Federativas y Municipios Productores de Hidrocarburos	-	-	-	-	-	-
c(2) Fondo Minero	-	-	-	-	-	-
D. Transferencias, Subsidios y Subvenciones, y Pensiones y Jubilaciones	-	-	-	-	-	-
E. Otras Transferencias Federales Obligatorias	-	-	-	-	-	-
E. Total de Transferencias Federales Obligatorias (A + B + C + D + E)	-	-	-	-	-	-
II. Ingresos Derivados de Financiamientos (II = K)						
A. Ingresos Derivados de Financiamientos	-	-	-	-	-	-
IV. Total de Ingresos (IV = I + II + III)	15,939,957.32	80,572.17	15,996,329.49	3,926,232.17	3,926,232.17	12,070,225.15
Datos Informativos:						
1. Ingresos Derivados de Financiamientos con Fuente de Pago de Ingresos de Libre Disposición	-	-	-	-	-	-
2. Ingresos Derivados de Financiamientos con Fuente de Pago de Transferencias Federales Obligatorias	-	-	-	-	-	-
3. Ingresos Derivados de Financiamientos (I = 1 + 2)	-	-	-	-	-	-

FLIJ SANTOS VEGA BORBON
 DIRECTOR DE ADMINISTRACION Y FINANZAS

PROF. DR. MANUEL OSUNA DURÁN
 RECTOR

Sistema Estatal de Evaluación
Conciliación entre los Ingresos Presupuestarios y Contables
Universidad Tecnológica de Etchojoa
Al 31 de Marzo de 2018

ETCA-II-03

(PESOS)

TRIMESTRE: PRIMERO

1. Ingresos Presupuestarios		3,920,232.17
(MAS)		
2. Ingresos contables no presupuestarios		65,572.17
Incremento por variación de inventarios	-	
Disminución del exceso de estimaciones por pérdida o deterioro u obsolescencia	-	
Disminución del exceso de provisiones	-	
Otros Ingresos y beneficios varios	-	
Otros Ingresos contables no presupuestarios	65,572.17	
(MENOS)		
3. Ingresos presupuestarios no contables		65,572.17
Productos de capital	0	
Aprovechamientos de capital	0	
Ingresos derivados de financiamientos	0	
Otros Ingresos presupuestarios no contables	65,572.17	
4. Ingresos Contables (4= 1 + 2 - 3)		3,920,232.17

M.F. SANTOS VEGA BORBON

DIRECTOR DE ADMINISTRACION Y FINANZAS

PROF. JESUS MANUEL OSUNA DURÁN

RECTOR

Sistema Estatal de Evaluación
Estado Analítico del Ejercicio Presupuesto de Egresos
Clasificación por Objeto del Gasto (Capítulo y Concepto)
Universidad Tecnológica de Etchojoa
Del 01 de Enero al 31 de Marzo de 2018

ETCA-II-04

TRIMESTRE: PRIMERO

(PESOS)

Ejercicio del Presupuesto por Capítulo del Gasto	Egresos Aprobado Anual (1)	Ampliaciones/ (Reducciones) (2)	Egresos Modificado Anual (3=1+2)	Egresos Devengado Acumulado (4)	Egresos Pagado Acumulado (5)	Subejercicio (6 = 3 - 4)
Servicios Personales	12,067,155	123,227	12,190,382	3,244,813	3,244,813	8,945,569
Remuneraciones al Personal de Carácter Permanente	5,354,165	0	5,354,165	1,364,724	1,364,724	3,989,441
Remuneraciones al Personal de Carácter Transitorio	3,075,138	123,227	3,198,364	849,032	849,032	2,349,332
Remuneraciones Adicionales y Especiales	1,817,983	0	1,817,983	409,868	409,868	1,408,115
Seguridad Social	1,144,687	0	1,144,687	451,864	451,864	692,803
Otras Prestaciones Sociales y Económicas	675,182	0	675,182	169,304	169,304	505,878
Previsiones	0	0	0	0	0	0
Pago de Estímulos a Servidores Públicos	0	0	0	0	0	0
Materiales y Suministros	1,012,795	353,329	1,366,124	447,684	447,684	918,440
Materiales de Administración, Emisión de Documentos y Artículos Oficiales	234,683	0	234,683	29,428	29,428	205,255
Alimentos y Utensilios	61,691	0	61,691	8,658	8,658	53,033
Materias Primas y Materiales de Producción y Comercialización	0	0	0	0	0	0
Materiales y Artículos de Construcción y de Reparación	235,786	54,328	290,114	54,887	54,887	235,227
Productos Químicos, Farmacéuticos y de Laboratorio	114,061	96,960	211,021	98,960	98,960	114,061
Combustibles, Lubricantes y Aditivos	285,778	0	285,778	41,177	41,177	244,601
Resinas, Ceras, Pinturas de Protección y Pinturas	36,851	198,841	235,692	212,761	212,761	22,931
Materiales y Suministros Para Seguridad	0	0	0	0	0	0
Herramientas, Refacciones y Accesorios Menores	43,945	1,200	45,145	1,812	1,812	43,333
Servicios Generales	2,635,007	73,572	2,708,579	478,566	478,566	2,230,013
Servicios Básicos	519,567	0	519,567	61,906	61,906	457,661
Servicios de Arrendamiento	80,272	0	80,272	0	0	80,272
Servicios Profesionales, Científicos, Técnicos y Otros Servicios	919,859	8,000	927,859	94,544	94,544	833,315
Servicios Financieros, Bancarios y Comerciales	101,849	65,572	167,421	91,488	91,488	75,933
Servicios de Instalación, Reparación, Mantenimiento y Conservación	429,068	0	429,068	51,585	51,585	377,483
Servicios de Comunicación Social y Publicidad	46,000	0	46,000	0	0	46,000
Servicios de Traslado y Viáticos	481,328	0	481,328	174,042	174,042	307,286
Servicios Oficiales	34,323	0	34,323	5,000	5,000	29,323
Otros Servicios Generales	22,741	0	22,741	0	0	22,741
Transferencias, Asignaciones, Subsidios y Otras Ayudas	66,000	0	66,000	0	0	66,000
Transferencias Internas y Asignaciones al Sector Público	0	0	0	0	0	0
Transferencias al Resto del Sector Público	0	0	0	0	0	0
Subsidios y Subvenciones	66,000	0	66,000	0	0	66,000
Ayudas Sociales	0	0	0	0	0	0
Pensiones y Jubilaciones	0	0	0	0	0	0
Transferencias a Fideicomisos, Mandatos y Otros Análogos	0	0	0	0	0	0
Transferencias a la Seguridad Social	0	0	0	0	0	0
Donativos	0	0	0	0	0	0
Transferencias al Exterior	0	0	0	0	0	0
Bienes Muebles, Inmuebles e Intangibles	150,000	357,240	507,240	370,304	370,304	136,936
Mobiliario y Equipo de Administración	13,064	357,240	370,304	370,304	370,304	0
Mobiliario y Equipo Educativo y Recreativo	0	0	0	0	0	0
Equipo e Instrumental Médico y de Laboratorio	0	0	0	0	0	0
Vehículos y Equipo de Transporte	0	0	0	0	0	0
Equipo de Defensa y Seguridad	0	0	0	0	0	0
Maquinaria, Otros Equipos y Herramientas	136,936	0	136,936	0	0	136,936
Activos Biológicos	0	0	0	0	0	0
Bienes Inmuebles	0	0	0	0	0	0
Activos Intangibles	0	0	0	0	0	0
Inversión Pública	0	0	0	0	0	0
Otra Pública en Bienes de Dominio Público	0	0	0	0	0	0
Otra Pública en Bienes Propios	0	0	0	0	0	0
Proyectos Productivos y Acciones de Fomento	0	0	0	0	0	0
Inversiones Financieras y Otras Provisiones	0	0	0	0	0	0
Inversiones Para el Fomento de Actividades Productivas	0	0	0	0	0	0
Acciones y Participaciones de Capital	0	0	0	0	0	0

Compra de Títulos y Valores	0	0	0	0	0	0
Concesión de Préstamos	0	0	0	0	0	0
Inversiones en Fideicomisos, Mandatos y Otros Análogos	0	0	0	0	0	0
Otras Inversiones Financieras	0	0	0	0	0	0
Provisiones para Contingencias y Otras Erogaciones Especiales	0	0	0	0	0	0
Participaciones y Aportaciones	0	0	0	0	0	0
Participaciones	0	0	0	0	0	0
Aportaciones	0	0	0	0	0	0
Convenios	0	0	0	0	0	0
Deuda Pública	0	0	0	0	0	0
Amortización de la Deuda Pública	0	0	0	0	0	0
Intereses de la Deuda Pública	0	0	0	0	0	0
Comisiones de la Deuda Pública	0	0	0	0	0	0
Gastos de la Deuda Pública	0	0	0	0	0	0
Costo por Coberturas	0	0	0	0	0	0
Apoyos Financieros	0	0	0	0	0	0
Adeudos de Ejercicios Fiscales Anteriores (Adelantos)	0	0	0	0	0	0
Total del Gasto	15,930,957	807,367.92	16,838,325.24	4,541,367	4,541,367	12,296,990


 M.I. SANTOS VEGA BORBON
 DIRECTOR DE ADMINISTRACION Y FINANZAS


 PROF. JESUS MANUEL OSUNA DURÁN
 RECTOR

**Sistema Estatal de Evaluación
Universidad Tecnológica de Etchojoa**
Estado Analítico del Ejercicio del Presupuesto de Egresos Detallado - LDF

ETCA-II-05

Clasificación por Objeto del Gasto (Capital y Corriente)

Del 01 de Enero al 31 de Marzo de 2013


TRIMESTRE: PRIMERO

(\$PE900)

Concepto (c)	Egresos					Subtotal (d)
	Aprobado (a)	Asignaciones/ (Reducciones)	Modificado	Desagotado	Pagado	
I. Gasto No Etiquetado (9+10+11+12+13+14)	11,784,821.59	65,572.17	11,850,393.76	3,088,878.83	3,088,576.93	12,156,722.83
A. Servicio Personal (1+2+3+4+5+6+7)	12,007,195.22	-	12,047,186.30	3,121,505.89	3,121,385.89	8,945,649.33
a1) Remuneraciones al Personal de Carrera Permanente	5,354,165.25	-	5,354,165.25	1,384,734.27	1,384,734.27	3,969,430.98
a2) Remuneraciones al Personal de Carrera Transitoria	3,873,137.51	-	3,873,137.51	725,805.18	725,805.18	3,147,332.33
a3) Remuneraciones Adicionales y Especiales	1,817,882.08	-	1,817,882.08	408,887.88	408,887.88	1,409,114.20
a4) Seguridad Social	1,144,891.31	-	1,144,891.31	401,884.38	401,884.38	682,906.93
a5) Otras Prestaciones Sociales y Económicas	875,182.37	-	875,182.37	105,394.35	105,394.35	569,788.02
a6) Prestaciones	-	-	-	-	-	-
a7) Pago de Estímulos a Servidores Públicos	-	-	-	-	-	-
B. Materiales y Suministros (8+9+10+11+12+13+14+15)	1,612,785.11	-	1,812,785.11	94,054.71	94,254.21	816,140.48
b1) Materiales de Administración, Emisión de Documentos y Artículos Oficiales	234,083.83	-	234,083.83	29,437.82	29,437.82	204,646.01
b2) Alimentos y Utensilios	81,081.18	-	81,081.18	8,688.32	8,688.32	53,632.86
b3) Materiales Puros y Materiales de Producción y Comercialización	-	-	-	-	-	-
b4) Materiales y Artículos de Construcción y de Reparación	225,785.64	-	225,785.64	558.88	558.88	225,226.76
b5) Productos Químicos, Farmacéuticos y de Laboratorio	114,881.18	-	114,881.18	-	-	114,881.18
b6) Combustibles, Lubricantes y Aditivos	285,776.28	-	285,776.28	41,177.44	41,177.44	244,598.84
b7) Vestuario, Bases, Prendas de Protección y Artículos Deportivos	38,850.94	-	38,850.94	13,820.00	13,820.00	25,030.94
b8) Maquineros y Suministros Para Seguridad	-	-	-	-	-	-
b9) Herramientas, Refacciones y Accesorios Menores	43,845.13	-	43,845.13	812.37	812.37	43,032.76
C. Servicios Generales (16+17+18+19+20+21+22)	2,826,680.88	66,572.17	2,760,108.06	470,585.06	470,585.06	2,289,523.00
c1) Servicios Básicos	318,587.48	-	318,587.48	81,888.34	81,888.34	457,881.15
c2) Servicios de Arrendamiento	80,371.01	-	80,371.01	-	-	80,371.01
c3) Servicios Profesionales, Científicos, Técnicos y Otros Servicios	819,859.32	-	819,859.32	80,544.90	80,544.90	639,314.42
c4) Servicios Financieros, Bancarios y Comerciales	181,848.78	66,572.17	197,420.95	81,488.19	81,488.19	115,932.77
c5) Servicios de Instalación, Reparación, Mantenimiento y Conservación	429,888.22	-	429,888.22	81,585.37	81,585.37	348,302.85
c6) Servicios de Comunicación Social y Publicidad	48,000.00	-	48,000.00	-	-	48,000.00
c7) Servicios de Transporte y Viajes	481,327.59	-	481,327.59	174,842.81	174,842.81	306,484.78
c8) Servicios Oficiales	34,322.89	-	34,322.89	5,800.00	5,800.00	28,522.89
c9) Otros Servicios Generales	22,741.00	-	22,741.00	-	-	22,741.00
D. Transferencias, Asignaciones, Subsidios y Otras Ayudas (23+24+25+26+27+28+29)	68,880.00	-	68,880.00	-	-	68,880.00
d1) Transferencias Internas y Asignaciones al Sector Público	-	-	-	-	-	-
d2) Transferencias al Resto del Sector Público	-	-	-	-	-	-
d3) Subsidios y Subvenciones	68,880.00	-	68,880.00	-	-	68,880.00
d4) Ayudas Sociales	-	-	-	-	-	-
d5) Pensiones y Jubilaciones	-	-	-	-	-	-
d6) Transferencias a Fideicomisos, Mandatos y Otros Análogos	-	-	-	-	-	-
d7) Transferencias a la Seguridad Social	-	-	-	-	-	-
d8) Donativos	-	-	-	-	-	-
d9) Transferencias al Exterior	-	-	-	-	-	-
E. Bienes Muebles, Inmuebles e Intangibles (30+31+32+33+34+35+36+37)	13,894.27	-	13,894.27	13,894.27	13,894.27	-
e1) Mobiliario y Equipo de Administración	13,894.27	-	13,894.27	13,894.27	13,894.27	-
e2) Mobiliario y Equipo Educativo y Recreativo	-	-	-	-	-	-
e3) Equipo e Instrumental Médico y de Laboratorio	-	-	-	-	-	-
e4) Vehículos y Equipo de Transporte	-	-	-	-	-	-
e5) Equipo de Defensa y Seguridad	-	-	-	-	-	-
e6) Maquinaria, Otros Equipos y Herramientas	-	-	-	-	-	-
e7) Activos Biológicos	-	-	-	-	-	-
e8) Bienes Intangibles	-	-	-	-	-	-
e9) Activos Intangibles	-	-	-	-	-	-
F. Inversión Pública (38+39+40)	-	-	-	-	-	-
f1) Obras Públicas en Bienes de Dominio Público	-	-	-	-	-	-
f2) Obras Públicas en Bienes Propios	-	-	-	-	-	-
f3) Proyectos Productivos y Acciones de Fomento	-	-	-	-	-	-
G. Inversiones Financieras y Otras Provisiones (41+42+43+44+45+46)	-	-	-	-	-	-
g1) Inversiones Para el Fomento de Actividades Productivas	-	-	-	-	-	-

g) Acciones y Participaciones de Capital	-	-	-	-	-	-
g) Compra de Títulos y Valores	-	-	-	-	-	-
g) Cesación de Plénetas	-	-	-	-	-	-
g) Inversiones en Fideicomisos, Mandatos y Otros Arreglos	-	-	-	-	-	-
Fideicomisos de Recursos Naturales (Alternativa)	-	-	-	-	-	-
g) Otras Inversiones Financieras	-	-	-	-	-	-
g) Provisiones para Contingencias y Otras Erogaciones Especiales	-	-	-	-	-	-
F) Participaciones y Aportaciones (1+4+5+6+7)	-	-	-	-	-	-
F) Participaciones	-	-	-	-	-	-
F) Aportaciones	-	-	-	-	-	-
F) Conversiones	-	-	-	-	-	-
G. Deuda Pública (1+1+2+3+4+5+6+7)	-	-	-	-	-	-
G) Amortización de la Deuda Pública	-	-	-	-	-	-
G) Intereses de la Deuda Pública	-	-	-	-	-	-
G) Comisiones de la Deuda Pública	-	-	-	-	-	-
G) Costos de la Deuda Pública	-	-	-	-	-	-
G) Costo por Coberturas	-	-	-	-	-	-
G) Apoyo Financiero	-	-	-	-	-	-
G) Adósos de Ejecución Fiscal Retención (ADEFAO)	-	-	-	-	-	-
H. Gasto Operativo (8+9+10+11+12+13+14)	136,935.73	841,785.75	976,731.88	641,785.74	841,785.74	136,935.74
A. Servicios Personales (1+2+3+4+5+6+7+8)	-	123,228.81	123,228.81	123,228.81	123,228.81	123,228.81
A) Remuneraciones al Personal de Cuentas Personales	-	-	-	-	-	-
A) Remuneraciones al Personal de Cuentas Transfere	-	123,228.81	123,228.81	123,228.81	123,228.81	123,228.81
A) Remuneraciones Adicionales y Capacitación	-	-	-	-	-	-
A) Seguridad Social	-	-	-	-	-	-
A) Otras Prestaciones Sociales y Especiales	-	-	-	-	-	-
A) Pensiones	-	-	-	-	-	-
A) Pago de Estímulos a Servidores Públicos	-	-	-	-	-	-
B. Materiales y Suministros (9+10+11+12+13+14+15+16+17+18)	-	353,328.04	353,328.04	353,328.03	353,328.03	353
B) Materiales de Administración, Emisión de Documentos y Artículos Oficiales	-	-	-	-	-	-
B) Alimentos y Merenderos	-	-	-	-	-	-
B) Materiales Primarios y Materiales de Producción y Comercialización	-	-	-	-	-	-
B) Materiales y Artículos de Construcción y de Reparación	-	54,328.08	54,328.08	54,328.08	54,328.08	54,328.08
B) Productos Químicos, Farmacéuticos y de Laboratorio	-	98,990.04	98,990.04	98,990.03	98,990.03	98,990.03
B) Combustibles, Lubricantes y Aditivos	-	-	-	-	-	-
B) Vestuario, Bienes, Prendas de Protección y Artículos Deportivos	-	198,041.00	198,041.00	198,041.00	198,041.00	198,041.00
B) Materiales y Suministros Para Seguridad	-	-	-	-	-	-
B) Herramientas, Refacciones y Accesorios Menores	-	1,290.00	1,290.00	1,290.00	1,290.00	1,290.00
C. Servicios Generales (19+20+21+22+23+24+25)	-	8,000.00	8,000.00	8,000.00	8,000.00	8,000.00
C) Servicios Básicos	-	-	-	-	-	-
C) Servicios de Arrendamiento	-	-	-	-	-	-
C) Servicios Profesionales, Científicos, Técnicos y Otros Servicios	-	8,000.00	8,000.00	8,000.00	8,000.00	8,000.00
C) Servicios Financieros, Bancarios y Conexos	-	-	-	-	-	-
C) Servicios de Instalación, Reparación, Mantenimiento y Conservación	-	-	-	-	-	-
C) Servicios de Comunicación Social y Publicitaria	-	-	-	-	-	-
C) Servicios de Terceros y Faltos	-	-	-	-	-	-
C) Servicios Oficiales	-	-	-	-	-	-
C) Otros Servicios Generales	-	-	-	-	-	-
D. Transferencias, Asignaciones, Subsidios y Otros Ayudas (26+27+28+29+30+31+32+33)	-	-	-	-	-	-
D) Transferencias Internas y Asignaciones al Sector Público	-	-	-	-	-	-
D) Transferencias al Resto del Sector Público	-	-	-	-	-	-
D) Subsidios y Subvenciones	-	-	-	-	-	-
D) Ayudas Sociales	-	-	-	-	-	-
D) Pensiones y Jubilaciones	-	-	-	-	-	-
D) Transferencias o Fideicomisos, Mandatos y Otros Arreglos	-	-	-	-	-	-
D) Transferencias a la Seguridad Social	-	-	-	-	-	-
D) Derechos	-	-	-	-	-	-
D) Transferencias al Exterior	-	-	-	-	-	-
E. Bienes Muebles, Intangibles e Intangibles (34+35+36+37+38+39+40)	136,935.73	357,238.90	494,175.03	357,238.90	357,238.90	136,935.73
E) Mobiliario y Equipo de Administración	-	357,238.90	357,238.90	357,238.90	357,238.90	357,238.90
E) Mobiliario y Equipo Educativo y Recreativo	-	-	-	-	-	-
E) Equipo e Instrumental Médico y de Laboratorio	-	-	-	-	-	-
E) Vehículos y Equipo de Transporte	-	-	-	-	-	-
E) Equipo de Defensa y Seguridad	-	-	-	-	-	-
E) Maquinaria, Otros Equipos e Herramientas	136,935.73	-	136,935.73	-	-	136,935.73

e7) Activos Biológicos	-	-	-	-	-	-
e8) Bienes Inmuebles	-	-	-	-	-	-
e9) Activos Intangibles	-	-	-	-	-	-
F. Inversión Pública (F=H+H7)	-	-	-	-	-	-
f1) Obra Pública en Bienes de Dominio Público	-	-	-	-	-	-
f2) Obra Pública en Bienes Propios	-	-	-	-	-	-
f3) Proyectos Productivos y Acciones de Fomento	-	-	-	-	-	-
G. Inversiones Financieras y Otras Provisiones (G=g1+g2+g3+g4+g5+g6+g7)	-	-	-	-	-	-
g1) Inversiones Para el Fomento de Actividades Productivas	-	-	-	-	-	-
g2) Acciones y Participaciones de Capital	-	-	-	-	-	-
g3) Compra de Títulos y Valores	-	-	-	-	-	-
g4) Comisiones de Préstamos	-	-	-	-	-	-
g5) Inversiones en Fiduciarios, Mandatos y Otros Análogos	-	-	-	-	-	-
Fideicomiso de Descuento (Intermedios)	-	-	-	-	-	-
g6) Otras Inversiones Financieras	-	-	-	-	-	-
g7) Provisiones para Contingencias y Otras Excepciones Especiales	-	-	-	-	-	-
H. Participaciones y Aportaciones (H=H1+H2+H3)	-	-	-	-	-	-
h1) Participaciones	-	-	-	-	-	-
h2) Aportaciones	-	-	-	-	-	-
h3) Donaciones	-	-	-	-	-	-
I. Deuda Pública (I=I1+I2+I3+I4+I5+I6+I7)	-	-	-	-	-	-
i1) Amortización de la Deuda Pública	-	-	-	-	-	-
i2) Intereses de la Deuda Pública	-	-	-	-	-	-
i3) Comisiones de la Deuda Pública	-	-	-	-	-	-
i4) Gastos de la Deuda Pública	-	-	-	-	-	-
i5) Costo por Coberturas	-	-	-	-	-	-
i6) Apoyos Financieros	-	-	-	-	-	-
i7) Aduellos de Ejercicio Pasivos Anteriores (MOPAS)	-	-	-	-	-	-
II. Total de Egresos (II = I + J)	15,936,957.32	887,267.92	16,824,225.24	4,341,646.57	4,341,265.67	12,296,618.37


M.J. SANTOS VEGA BORBON
 DIRECTOR DE ADMINISTRACION Y FINANZAS


PROF. JESÚS MANUEL OSUNA DURÁN
 RECTOR

Sistema Estatal de Evaluación
Estado Analítico del Ejercicio Presupuesto de Egresos
Clasificación Económica (por Tipo de Gasto)
Universidad Tecnológica de Etchojoa
Del 01 de Enero al 31 de Marzo de 2018
(PESOS)

ETCA-II-06

TRIMESTRE: PRIMERO

Concepto	Egresos Aprobado Anual (1)	Ampliaciones/ (Reducciones) (2)	Egresos Modificado Anual (3=1+2)	Egresos Devengado Acumulado (4)	Egresos Pagado Acumulado (5)	Subejercicio (6 = 3 - 4)
Gasto Corriente	15,930,957	537,064	16,468,021	4,171,063	4,171,063	12,296,959
Gasto de Capital	0	370,304	370,304	370,304	370,304	0
Amortización del la Deuda y Disminución de Pasivos	0	0	0	0	0	0
Pensiones y Jubilaciones	0	0	0	0	0	0
Participaciones	0	0	0	0	0	0
Total del Gasto	15,930,957	907,368	16,838,325	4,541,367	4,541,367	12,296,959


M.I. SANTOS VEGA BORBON
DIRECTOR DE ADMINISTRACION Y FINANZAS


PROF. JESUS MANUEL OSUANA DURÁN
RECTOR

Sistema Estatal de Evaluación
Estado Analítico del Ejercicio Presupuesto de Egresos
Clasificación Administrativa (Por Unidad Administrativa)
Universidad Tecnológica de Etchojoa

Del 01 de Enero al 31 de Marzo de 2018

(PESOS)

TRIMESTRE: PRIMERO

Clasificación Administrativa (Por Unidad Administrativa)	Egresos Aprobado Anual (1)	Ampliaciones/ (Reducciones) (2)	Egresos Modificado Anual (3=1+2)	Egresos Devengado Acumulado (4)	Egresos Pagado Acumulado (5)	Subejercicio (6=3-4)
Recorta	205,391.45	0.00	205,391.45	59,333.37	59,333.37	146,058.08
Administración y Finanzas	13,523,943.52	198,799.95	13,722,743.47	3,594,255.70	3,594,255.70	10,128,487.77
Planeación y evaluación	55,603.75	0.00	55,603.75	19,207.10	19,207.10	36,396.65
Vinculación	194,384.42	0.00	194,384.42	7,650.86	7,650.86	186,733.56
Servicios escolares	295,710.70	0.00	295,710.70	1,320.12	1,320.12	294,390.58
División Académica	1,675,045.35	718,568.94	2,393,614.29	870,539.52	870,539.52	1,523,074.77
Total del Gasto	15,930,957.32	907,368	16,838,325	4,541,367	4,541,367	12,296,959



M.I. SAMITOS VEGA BORBON
DIRECTOR DE ADMINISTRACION Y FINANZAS



PRODE JESUS MANUEL OSLUNA DURAN
RECTOR

ETCA-II-08

**Sistema Estatal de Evaluación
Universidad Tecnológica de Etchojoa**

Estado Analítico del Ejercicio del Presupuesto de Egresos Detallado - LDF

Clasificación Administrativa

Del 01 de Enero al 31 de Marzo de 2018

(PESOS)

TRIMESTRE: PRIMERO

Concepto (c)	Egresos						Subejercicio (e)
	Aprobado (d)	Ampliaciones/ (Reducciones)	Modificado	Devengado	Pagado		
I. Gasto No Etiquetado (I=A+B+C+D+E+F+G+H)							
Rectoría	15,930,957.32	65,572.17	15,996,529.49	3,699,570.92	3,699,570.92		12,296,958.57
Administración y Finanzas	206,391	-	206,391.48	58,383.37	58,383.37		148,008.11
Planeación y evaluación	13,523,844	65,572.17	13,589,416.79	3,461,038.89	3,461,038.89		10,128,376.90
Vinculación	65,604	-	65,603.75	19,207.10	19,207.10		46,396.65
Servicios escolares	194,284	-	194,284.42	7,650.86	7,650.86		186,633.56
División Académica	265,788	-	265,787.70	1,320.12	1,320.12		264,467.58
	1,675,046	-	1,675,046.35	151,970.58	151,970.58		1,523,075.77
II. Gasto Etiquetado (II=A+B+C+D+E+F+G+H)							
Rectoría	-	841,795.75	841,795.75	841,795.75	841,795.75		-
Administración y Finanzas	-	123,226.81	123,226.81	123,226.81	123,226.81		-
Planeación y evaluación	-	-	-	-	-		-
Vinculación	-	-	-	-	-		-
Servicios escolares	-	-	-	-	-		-
División Académica	-	718,568.94	718,568.94	718,568.94	718,568.94		-
	15,930,957.32	907,367.92	16,838,325.24	4,541,366.67	4,541,366.67		12,296,958.57
III. Total de Egresos (III = I + II)							

M.I. SANTOS VEGA BORBÓN

DIRECTOR DE ADMINISTRACION Y FINANZAS

PROF. JESUS MANUEL OSUNA DURÁN

RECTOR

Sistema Estatal de Evaluación
Estado Analítico del Ejercicio Presupuesto de Egresos
Clasificación Administrativa (Por Poderes)
Universidad Tecnológica de Etchojoa
Del 01 de Enero al 31 de Marzo de 2018
(PESOS)

TRIMESTRE: PRIMERO

Clasificación Administrativa (Por Poderes)	Egresos Aprobado Anual (1)	Ampliaciones/ (Reducciones) (2)	Egresos Modificado Anual (3=1+2)	Egresos Devengado Acumulado (4)	Egresos Pagado Acumulado (5)	Subejercicio (6 = 3 - 4)
Poder Ejecutivo	15,930,957	907,368	16,838,325	4,541,367	4,541,367	12,296,959
Poder Legislativo	0	0	0	0	0	0
Poder Judicial	0	0	0	0	0	0
Órganos Autónomos	0	0	0	0	0	0
Total del Gasto	15,930,957	907,368	16,838,325	4,541,367	4,541,367	12,296,959



M.I. SANTOS VEGA BORBON
DIRECTOR DE ADMINISTRACION Y FINANZAS



PROF. JESUS MANUEL OSUAN DURÁN
RECTOR

Sistema Estatal de Evaluación
Estado Analítico del Ejercicio Presupuesto de Egresos
Clasificación Administrativa (Por Tipo de Organismos o Entidad Paraestatal)
Universidad Tecnológica de Etchojoa
Del 01 de Enero al 31 de Marzo de 2018

TRIMESTRE: PRIMERO

(PESOS)

Concepto	Egresos Aprobado Anual (1)	Ampliaciones/ (Reducciones) (2)	Egresos Modificado Anual (3=1+2)	Egresos Devengado Acumulado (4)	Egresos Pagado Acumulado (5)	Subejercicio (6=3-4)
Entidades Paraestatales y Fideicomisos No Empresariales y No Financieros	15,930,957	907,368	16,838,325	4,541,367	4,541,367	12,296,959
Instituciones Públicas de la Seguridad Social	0	0	0	0	0	0
Entidades Paraestatales Empresariales No Financieras con Participación Estatal Mayoritaria	0	0	0	0	0	0
Fideicomisos Empresariales No Financieros con Participación Estatal Mayoritaria	0	0	0	0	0	0
Entidades Paraestatales Empresariales Financieras Monetarias con Participación Estatal Mayoritaria	0	0	0	0	0	0
Entidades Paraestatales Empresariales Financieras No Monetarias con Participación Estatal Mayoritaria	0	0	0	0	0	0
Fideicomisos Financieros Públicos con Participación Estatal Mayoritaria	0	0	0	0	0	0
Total del Gasto	15,930,957	907,368	16,838,325	4,541,367	4,541,367	12,296,959



M.I. SANTOS VEGA BORBON
DIRECTOR DE ADMINISTRACION Y FINANZAS



PROF. JESUS MANUEL OSUNA DURÁN
RECTOR

Sistema Estatal de Evaluación
 Estado Analítico del Ejercicio Presupuesto de Egresos
 Clasificación Funcional (Finalidad y Función)
 Universidad Tecnológica de Etchojoa
 Del 01 de Enero al 31 de Marzo de 2018
 (PESOS)

ETCA-II-11

TRIMESTRE: PRIMERO

Concepto	Egresos Aprobado Anual (1)	Ampliaciones/ (Reducciones) (2)	Egresos Modificado Anual (3=1+2)	Egresos Devengado Acumulado (4)	Egresos Pagado Acumulado (5)	Subejercicio (6 = 3 - 4)
Gobierno	0	0	0	0	0	0
Legislación	0	0	0	0	0	0
Justicia	0	0	0	0	0	0
Coordinación de la Política de Gobierno	0	0	0	0	0	0
Relaciones Exteriores	0	0	0	0	0	0
Asuntos Financieros y Hacendarios	0	0	0	0	0	0
Seguridad Nacional	0	0	0	0	0	0
Asuntos de Orden Público y Seguridad Interior	0	0	0	0	0	0
Otros Servicios Generales	0	0	0	0	0	0
Desarrollo Social	15,930,957	907,368	16,838,325	4,541,367	4,541,367	12,296,959
Protección Ambiental	0	0	0	0	0	0
Viviendas y Servicios a la Comunidad	0	0	0	0	0	0
Salud	0	0	0	0	0	0
Recreación, Cultura y Otras Manifestaciones Sociales	0	0	0	0	0	0
Educación	15,930,957	907,368	16,838,325	4,541,367	4,541,367	12,296,959
Protección Social	0	0	0	0	0	0
Otros Asuntos Sociales	0	0	0	0	0	0
Desarrollo Económico	0	0	0	0	0	0
Asuntos Económicos, Comerciales y Laborales en General	0	0	0	0	0	0
Agropecuaria, Silvicultura, Pesca y Caza	0	0	0	0	0	0
Combustibles y Energía	0	0	0	0	0	0
Minería, Manufacturas y Construcción	0	0	0	0	0	0
Transporte	0	0	0	0	0	0
Comunicaciones	0	0	0	0	0	0
Turismo	0	0	0	0	0	0
Ciencia, Tecnología e Innovación	0	0	0	0	0	0
Otras Industrias y Otros Asuntos Económicos	0	0	0	0	0	0
Otras No Clasificadas en funciones anteriores	0	0	0	0	0	0
Transacciones de la Deuda Pública / Costo financiero de la Deuda	0	0	0	0	0	0
Transferencias, Participaciones y Aportaciones entre Diferentes Niveles y Órdenes de gobierno	0	0	0	0	0	0
Saneamiento del Sistema Financiero	0	0	0	0	0	0
Adeudos de ejercicios Fiscales Anteriores	0	0	0	0	0	0
Total del Gasto	15,930,957	907,367.92	16,838,325	4,541,367	4,541,367	12,296,959

M.I. SANTOS VEGA BORBON
 DIRECTOR DE ADMINISTRACION Y FINANZAS

PROF. JESUS MANUEL OSUNA DURÁN
 RECTOR

TRIMESTRE: PRIMERO

Concepto (c)	Egresos					Subejercicio (e)
	Aprobado (d)	Ampliaciones/ (Reducciones)	Modificado	Devengado	Pagado	
I. Gasto No Etiquetado (I=A+B+C+D)	15,930,967.32	65,572.17	15,996,529.49	3,699,570.92	3,699,570.92	12,296,958.57
A. Gobierno (A=a1+a2+a3+a4+a5+a6+a7+a8)	-	-	-	-	-	-
a1) Legislación	-	-	-	-	-	-
a2) Justicia	-	-	-	-	-	-
a3) Coordinación de la Política de Gobierno	-	-	-	-	-	-
a4) Relaciones Exteriores	-	-	-	-	-	-
a5) Asuntos Financieros y Hacendarios	-	-	-	-	-	-
a6) Seguridad Nacional	-	-	-	-	-	-
a7) Asuntos de Orden Público y de Seguridad Interior	-	-	-	-	-	-
a8) Otros Servicios Generales	-	-	-	-	-	-
B. Desarrollo Social (B=b1+b2+b3+b4+b5+b6+b7)	15,930,967.32	65,572.17	15,996,529.49	3,699,570.92	3,699,570.92	12,296,958.57
b1) Protección Ambiental	-	-	-	-	-	-
b2) Vivienda y Servicios a la Comunidad	-	-	-	-	-	-
b3) Salud	-	-	-	-	-	-
b4) Recreación, Cultura y Otras Manifestaciones Sociales	-	-	-	-	-	-
b5) Educación	-	-	-	-	-	-
b6) Protección Social	-	-	-	-	-	-
b7) Otros Asuntos Sociales	-	-	-	-	-	-
C. Desarrollo Económico (C=c1+c2+c3+c4+c5+c6+c7+c8+c9)	15,930,967.32	65,572.17	15,996,529.49	3,699,570.92	3,699,570.92	12,296,958.57
c1) Asuntos Económicos, Comerciales y Laborales en General	-	-	-	-	-	-
c2) Agricultura, Silvicultura, Pesca y Caza	-	-	-	-	-	-
c3) Combustibles y Energía	-	-	-	-	-	-
c4) Minería, Manufacturas y Construcción	-	-	-	-	-	-
c5) Transporte	-	-	-	-	-	-
c6) Comunicaciones	-	-	-	-	-	-
c7) Turismo	-	-	-	-	-	-
c8) Ciencia, Tecnología e Innovación	-	-	-	-	-	-
c9) Otras Industrias y Otros Asuntos Económicos	-	-	-	-	-	-
D. Otras No Clasificadas en Funciones Anteriores (D=d1+d2+d3+d4)	-	-	-	-	-	-
d1) Transacciones de la Deuda Pública / Costo Financiero de la Deuda	-	-	-	-	-	-
d2) Transferencias, Participaciones y Aportaciones Entre Diferentes Niveles y Órganos de Gobierno	-	-	-	-	-	-
d3) Saneamiento del Sistema Financiero	-	-	-	-	-	-
d4) Adjudos de Ejercicios Fiscales Anteriores	-	-	-	-	-	-
II. Gasto Etiquetado (I=A+B+C+D)	-	841,795.75	841,795.75	841,795.75	841,795.75	-
A. Gobierno (A=a1+a2+a3+a4+a5+a6+a7+a8)	-	-	-	-	-	-
a1) Legislación	-	-	-	-	-	-
a2) Justicia	-	-	-	-	-	-
a3) Coordinación de la Política de Gobierno	-	-	-	-	-	-

Concepto (c)	Egresos					Subejercicio (e)
	Aprobado (d)	Ampliaciones/ (Reducciones)	Modificado	Devengado	Pagado	
a4) Relaciones Exteriores a5) Asuntos Financieros y Hacienda a6) Seguridad Nacional a7) Asuntos de Orden Público y de Seguridad Interior a8) Otros Servicios Generales B. Desarrollo Social (B-b1+b2+b3+b4+b5+b6+b7) b1) Protección Ambiental b2) Vivienda y Servicios a la Comunidad b3) Salud b4) Recreación, Cultura y Otras Manifestaciones Sociales b5) Educación b6) Protección Social b7) Otros Asuntos Sociales	-	841,795.75	841,795.75	841,795.75	841,795.75	-
C. Desarrollo Económico (C-c1+c2+c3+c4+c5+c6+c7+c8+c9) c1) Asuntos Económicos, Comerciales y Laborales en General c2) Agropecuaria, Silvicultura, Pesca y Caza c3) Combustibles y Energía c4) Minería, Manufacturas y Construcción c5) Transporte c6) Comunicaciones c7) Turismo c8) Ciencia, Tecnología e Innovación c9) Otras Industriales y Otros Asuntos Económicos D. Otras No Clasificadas en Funciones Anteriores (D-d1+d2+d3+d4) d1) Transacciones de la Deuda Pública / Costo Financiero de la Deuda d2) Transferencias, Participaciones y Aportaciones Entre Diferentes Niveles y Órdenes de Gobierno d3) saneamiento del Sistema Financiero d4) Adeudos de Ejercicios Fiscales Anteriores III. Total de Egresos (III = I + II)	15,890,957.32	907,357.92	16,838,325.24	4,541,386.67	4,541,386.67	12,296,968.57


PROF. JESUS MANUEL OSUNA DURAN
 RECTOR


M.I. SANTOS VEGA BORBON
 DIRECTOR DE ADMINISTRACION Y FINANZAS

Sistema Estatal de Evaluación
Estado Analítico del Ejercicio Presupuesto de Egresos
Por Partida del Gasto

Universidad Tecnológica de Etchojoa

Del 01 de Enero al 31 de Marzo de 2018

(PESOS)

TRIMESTRE: PRIMERO

Ejercicio del Presupuesto por Partida / Descripción	Egresos Aprobado Anual (1)	Ampliaciones/ (Reducciones) (2)	Egresos Modificado Anual (3=1+2)	Egresos Devengado Acumulado (4)	Egresos Pagado Acumulado (5)	Subejercicio (6=3-4)	% Avance Anual (7=4/3)
1000 Servicios personales	12,067,165.32	123,226.81	12,190,392.13	3,244,812.80	3,244,812.80	8,945,569.33	27%
1100 Remuneraciones al personal de carácter permanente	5,354,165.25	-	5,354,165.25	1,364,724.27	1,364,724.27	3,989,440.98	26%
113 Sueldo base al personal permanente	5,354,165.25	-	5,354,165.25	1,364,724.27	1,364,724.27	3,989,440.98	26%
11301 Sueldos	5,354,165.25	-	5,354,165.25	1,364,724.27	1,364,724.27	3,989,440.98	26%
1200 Remuneraciones al personal de carácter transitorio	3,075,137.51	123,226.81	3,198,364.32	849,032.00	849,032.00	2,349,332.32	27%
121 Honorarios asimilables a salarios	3,075,137.51	-	3,075,137.51	725,805.19	725,805.19	2,349,332.32	24%
12101 Honorarios	3,075,137.51	-	3,075,137.51	725,805.19	725,805.19	2,349,332.32	24%
123 Retribuciones por servicios de carácter social	-	123,226.81	123,226.81	123,226.81	123,226.81	-	100%
12301 Retribuciones por servicios de carácter social	-	123,226.81	123,226.81	123,226.81	123,226.81	-	100%
1300 Remuneraciones adicionales y especiales	1,817,982.86	-	1,817,982.86	409,867.80	409,867.80	1,408,115.06	23%
132 Primas de vacaciones, dominical y gratificación de fin de año	1,817,982.86	-	1,817,982.86	409,867.80	409,867.80	1,408,115.06	23%
13201 Prima vacacional	802,242.96	-	802,242.96	170,895.17	170,895.17	631,347.79	21%
13202 Gratificación por fin de año	1,015,739.90	-	1,015,739.90	238,972.63	238,972.63	776,767.27	24%
1400 Seguridad Social	1,144,687.33	-	1,144,687.33	451,884.38	451,884.38	692,802.95	30%
141 Aportaciones de seguridad social	1,144,687.33	-	1,144,687.33	451,884.38	451,884.38	692,802.95	30%
14106 otras prestaciones de seguridad social	1,144,687.33	-	1,144,687.33	451,884.38	451,884.38	692,802.95	30%
1500 otras prestaciones de sociales y económicas	675,182.37	-	675,182.37	169,304.35	169,304.35	505,878.02	25%
152 Indemnizaciones	91,564.49	-	91,564.49	-	-	91,564.49	0%
15201 Indemnizaciones al personal	91,564.49	-	91,564.49	-	-	91,564.49	0%
154 Prestaciones Contractuales	508,337.88	-	508,337.88	151,840.35	151,840.35	356,497.53	30%
15409 Bono para dispensa	384,656.60	-	384,656.60	112,293.80	112,293.80	272,362.80	29%
15428 Cuotas para material didáctico	143,681.28	-	143,681.28	39,546.55	39,546.55	104,134.73	28%
159 Otras prestaciones sociales y económicas	75,280.00	-	75,280.00	17,464.00	17,464.00	57,816.00	23%
15901 Otras prestaciones	75,280.00	-	75,280.00	17,464.00	17,464.00	57,816.00	23%
2000 Materiales y suministros	1,012,755.11	353,329.04	1,366,084.15	447,693.74	447,693.74	918,440.41	29%
2100 Materiales de administración, emisión de documentos y artículos oficiales.	234,682.80	-	234,682.80	29,427.92	29,427.92	205,254.88	18%
211 Materiales, útiles y equipos menores de oficina	57,050.36	-	57,050.36	7,154.85	7,154.85	49,895.51	13%
21101 Materiales, útiles y equipos menores de oficina	57,050.36	-	57,050.36	7,154.85	7,154.85	49,895.51	13%
212 Materiales y útiles de impresión y reproducción	12,482.90	-	12,482.90	-	-	12,482.90	0%
21201 Materiales y útiles de impresión y reproducción	12,482.90	-	12,482.90	-	-	12,482.90	0%

	Ejercicio del Presupuesto por Partida / Descripción	Egresos Aprobado Anual (1)	Ampliaciones/ (Reducciones) (2)	Egresos Modificado Anual (3=1+2)	Egresos Devengado Acumulado (4)	Egresos Pagado Acumulado (5)	Subejercicio (6=3-4)	% Avance Anual (7= 4/3)
214	Materiales, útiles y equipos menores de tecnologías de la información y comunicaciones	59,743.82	-	59,743.82	3,520.01	3,520.01	56,223.81	9%
21401	Materiales y útiles para el procesamiento de equipos y bienes informáticos	59,743.82	-	59,743.82	3,520.01	3,520.01	56,223.81	9%
216	Material de limpieza	79,631.60	-	79,631.60	13,693.72	13,693.72	65,937.88	19%
21601	Material de limpieza	79,631.60	-	79,631.60	13,693.72	13,693.72	65,937.88	19%
217	Materiales y útiles de enseñanza	21,010.12	-	21,010.12	295.34	295.34	20,714.78	7%
21701	Materiales educativos	5,000.00	-	5,000.00	295.34	295.34	4,704.66	9%
21702	Materiales y suministros para plantales educativos	16,010.12	-	16,010.12	-	-	16,010.12	2%
218	Materiales para el registro e identificación de bienes y personas	4,784.00	-	4,784.00	4,784.00	4,784.00	-	100%
21801	Placas, engomados, calcomanías y hologramas	4,784.00	-	4,784.00	4,784.00	4,784.00	-	100%
220	Alimentos y utensilios	61,691.18	-	61,691.18	8,658.32	8,658.32	53,032.86	14%
221	Productos alimenticios para personas	61,691.18	-	61,691.18	8,598.42	8,598.42	50,602.76	15%
22101	Productos alimenticios para el personal en las instalaciones	14,608.72	-	14,608.72	-	-	14,608.72	9%
22105	Productos alimenticios para personas derivado de la prestación de servicios públicos en unidades de salud, educativas y otras	24,989.06	-	24,989.06	5,246.71	5,246.71	19,762.35	21%
22106	Adquisición de agua potable	19,993.40	-	19,993.40	3,341.71	3,341.71	16,241.69	17%
22301	Utensilios para el servicio de alimentación	2,500.00	-	2,500.00	69.90	69.90	2,430.10	3%
22301	Utensilios para el servicio de alimentación	2,500.00	-	2,500.00	69.90	69.90	2,430.10	3%
2400	Materiales y artículos de construcción y de reparación	235,785.64	54,328.00	290,113.64	54,995.96	54,995.96	235,228.68	19%
241	Productos minerales no metálicos	16,369.60	-	16,369.60	-	-	16,369.60	0%
24101	Productos minerales no metálicos	16,369.60	-	16,369.60	-	-	16,369.60	0%
246	Material eléctrico y electrónico	70,477.76	-	70,477.76	138.64	138.64	70,339.12	0%
24601	Material eléctrico y electrónico	70,477.76	-	70,477.76	138.64	138.64	70,339.12	0%
247	Artículos metálicos para la construcción	113,720.86	54,328.00	168,048.86	54,328.00	54,328.00	113,720.86	32%
24701	Artículos metálicos para la construcción	113,720.86	54,328.00	168,048.86	54,328.00	54,328.00	113,720.86	32%
249	Otros materiales y artículos de construcción y reparación	35,217.42	-	35,217.42	420.02	420.02	34,797.40	1%
24901	Otros materiales y artículos de construcción y reparación	35,217.42	-	35,217.42	420.02	420.02	34,797.40	1%
2500	Productos químicos, farmacéuticos y de laboratorio	114,061.16	56,960.04	213,021.20	56,960.03	56,960.03	114,061.17	49%
251	Productos químicos básicos	36,438.76	9,630.10	46,268.86	9,630.10	9,630.10	36,438.76	21%
25101	Productos químicos básicos	36,438.76	9,630.10	46,268.86	9,630.10	9,630.10	36,438.76	21%
254	Materiales, accesorios y suministros médicos	26,597.12	-	26,597.12	-	-	26,597.12	0%
25401	Materiales, accesorios y suministros médicos	26,597.12	-	26,597.12	-	-	26,597.12	0%
255	Materiales, accesorios y suministros de laboratorio	27,127.12	86,144.94	113,272.06	86,144.93	86,144.93	27,127.13	26%
25501	Materiales, accesorios y suministros de laboratorio	27,127.12	86,144.94	113,272.06	86,144.93	86,144.93	27,127.13	26%
256	Fibras sintéticas, hules, plásticos y derivados	23,898.16	2,985.00	26,883.16	2,985.00	2,985.00	23,898.16	11%

	Ejercicio del Presupuesto por Partida / Descripción	Egresos Aprobado Anual (1)	Ampliaciones/ (Reducciones) (2)	Egresos Modificado Anual (3=1+2)	Egresos Devengado Acumulado (4)	Egresos Pagado Acumulado (5)	Subejercicio (6 = 3 - 4)	% Avance Anual (7= 4/3)
25601	Fibras sintéticas, lúlas, plásticos y derivados	23,898.16	2,965.00	26,863.16	2,965.00	2,965.00	23,898.16	11%
2600	Combustibles, lubricantes y aditivos	265,778.26	-	265,778.26	41,177.44	41,177.44	244,600.82	9%
261	Combustibles, lubricantes y aditivos	265,778.26	-	265,778.26	41,177.44	41,177.44	244,600.82	9%
26101	Combustibles	265,778.26	-	265,778.26	41,177.44	41,177.44	244,600.82	9%
2700	Vestuarios, blancos, prendas de producción y artículos deportivos	36,850.94	198,841.00	235,691.94	212,761.00	212,761.00	22,930.94	8%
271	Vestuario y uniformes	25,738.85	-	25,738.85	13,920.00	13,920.00	11,818.85	5%
27101	Vestuario y uniformes	25,738.85	-	25,738.85	13,920.00	13,920.00	11,818.85	5%
272	Prendas de seguridad y protección personal	4,058.55	153,539.00	157,597.55	153,539.00	153,539.00	4,058.55	8%
27201	Prendas de seguridad y protección personal	4,058.55	153,539.00	157,597.55	153,539.00	153,539.00	4,058.55	8%
273	Artículos deportivos	7,053.54	-	7,053.54	-	-	7,053.54	0%
27301	Artículos deportivos	7,053.54	-	7,053.54	-	-	7,053.54	0%
274	Productos Textiles	45,302.00	45,302.00	45,302.00	45,302.00	45,302.00	-	100%
27401	Productos Textiles	45,302.00	45,302.00	45,302.00	45,302.00	45,302.00	-	100%
2900	Herramientas, refacciones y accesorios menores	43,945.13	1,200.00	45,145.13	1,812.37	1,812.37	43,332.76	4%
291	Herramientas menores	7,201.94	-	7,201.94	-	-	7,201.94	0%
29101	Herramientas menores	7,201.94	-	7,201.94	-	-	7,201.94	0%
292	Refacciones y Accesorios Menores de Edificios	2,135.36	-	2,135.36	95.00	95.00	2,040.36	4%
29201	Refacciones y Accesorios Menores de Edificios	2,135.36	-	2,135.36	95.00	95.00	2,040.36	4%
293	Refacciones y Accesorios menores de mobiliario y equipo de administración, educacional y recreativo	13,800.71	-	13,800.71	517.37	517.37	13,283.34	4%
29301	Refacciones y Accesorios menores de mobiliario y equipo de administración, educacional y recreativo	13,800.71	-	13,800.71	517.37	517.37	13,283.34	4%
294	Refacciones y accesorios menores de equipo de computo y tecnologías de la información	12,902.54	-	12,902.54	-	-	12,902.54	0%
29401	Refacciones y accesorios menores de equipo de computo y tecnologías de la información	12,902.54	-	12,902.54	-	-	12,902.54	0%
295	Refacciones y accesorios menores de equipo e instrumental médico y de laboratorio	5,987.52	-	5,987.52	-	-	5,987.52	0%
29501	Refacciones y accesorios menores de equipo e instrumental médico y de laboratorio	5,987.52	-	5,987.52	-	-	5,987.52	0%
298	Refacciones y accesorios menores de maquinaria y otros equipos	1,200.00	1,200.00	1,200.00	1,200.00	1,200.00	-	100%
29801	Refacciones y Accesorios menores de maquinaria y otros equipos.	1,200.00	1,200.00	1,200.00	1,200.00	1,200.00	-	100%
299	Refacciones y accesorios menores otros bienes	907.06	-	907.06	-	-	907.06	0%
29901	Refacciones y accesorios menores otros bienes	907.06	-	907.06	-	-	907.06	0%
3000	Servicios generales	2,635,006.89	73,572.17	2,708,579.06	478,565.96	478,565.96	2,230,013.10	18%
3100	Servicios básicos	519,567.49	-	519,567.49	61,905.34	61,905.34	457,662.15	12%
311	Energía eléctrica	336,853.95	-	336,853.95	23,693.00	23,693.00	313,160.95	7%
31102	energía eléctrica a escuelas	310,444.72	-	310,444.72	23,693.00	23,693.00	286,751.72	8%
31103	Servicios e instalaciones para centros escolares	26,409.23	-	26,409.23	-	-	26,409.23	0%
312	Gas	6,787.71	-	6,787.71	469.99	469.99	6,317.72	9%

	Ejercicio del Presupuesto por Partida / Descripción	Egresos Aprobado Anual (1)	Ampliaciones/ (Reducciones) (2)	Egresos Modificado Anual (3=1+2)	Egresos Devengado Acumulado (4)	Egresos Pagado Acumulado (5)	Subejercicio (6 = 3 - 4)	% Avance Anual (7 = 4/3)
31201	Gas	8,787.71	-	8,787.71	499.99	499.99	8,287.72	0%
315	Telefonía celular	15,961.20	-	15,961.20	2,965.00	2,965.00	12,996.20	18%
31501	Telefonía celular	15,961.20	-	15,961.20	2,965.00	2,965.00	12,996.20	18%
316	Servicios de telecomunicaciones y satélites	142,640.00	-	142,640.00	29,493.00	29,493.00	113,147.00	21%
31601	Servicios de telecomunicaciones y satélites	142,640.00	-	142,640.00	29,493.00	29,493.00	113,147.00	21%
318	Servicios postales y telegráficos	15,324.63	-	15,324.63	5,255.35	5,255.35	10,069.28	34%
31801	Servicio postal	15,324.63	-	15,324.63	5,255.35	5,255.35	10,069.28	34%
3200	Servicio de arrendamiento	80,271.60	-	80,271.60	-	-	80,271.60	0%
323	Arrendamiento de mobiliario y equipo de administración, educacional y recreativo	80,271.60	-	80,271.60	-	-	80,271.60	0%
325	Arrendamiento de eq. Y bienes informáticos	80,271.60	-	80,271.60	-	-	80,271.60	0%
32501	Arrendamiento de equipo de transporte	80,271.60	-	80,271.60	-	-	80,271.60	0%
329	Arrendamiento de equipo de transporte	80,271.60	-	80,271.60	-	-	80,271.60	0%
32901	Otros arrendamientos	80,271.60	-	80,271.60	-	-	80,271.60	0%
32901	Otros arrendamientos	80,271.60	-	80,271.60	-	-	80,271.60	0%
3300	Servicios profesionales, científicos, técnicos y otros servicios	919,859.32	8,000.00	927,859.32	94,544.06	94,544.06	833,315.26	10%
331	Servicios legales, de contabilidad, auditorías y relacionados	120,000.00	-	120,000.00	580.00	580.00	119,420.00	0%
33101	Servicios legales, de contabilidad, auditorías y relacionados	120,000.00	-	120,000.00	580.00	580.00	119,420.00	0%
333	Servicios de consultoría	15,000.00	-	15,000.00	-	-	15,000.00	0%
33301	Servicios de informática	15,000.00	-	15,000.00	-	-	15,000.00	0%
334	Servicios de capacitación	14,990.21	8,000.00	22,990.21	11,712.00	11,712.00	11,278.21	51%
33401	Servicios de capacitación	14,990.21	8,000.00	22,990.21	11,712.00	11,712.00	11,278.21	51%
336	Servicios de apoyo administrativo, traducción, fotocopiado e impresión	41,115.17	-	41,115.17	-	-	41,115.17	0%
33603	Impresiones y publicaciones oficiales	41,115.17	-	41,115.17	-	-	41,115.17	0%
338	Servicios de vigilancia	687,755.94	-	687,755.94	66,752.06	66,752.06	619,003.88	10%
33801	Servicios de vigilancia	687,755.94	-	687,755.94	66,752.06	66,752.06	619,003.88	10%
339	Servicios Profesionales, científicos y técnicos integrales	40,998.00	-	40,998.00	13,600.00	13,600.00	27,498.00	33%
33901	Servicios Profesionales, científicos y técnicos integrales	40,998.00	-	40,998.00	13,600.00	13,600.00	27,498.00	33%
3400	Servicios financieros, bancarios y comerciales	101,848.78	65,572.17	167,420.95	91,468.18	91,468.18	75,952.77	45%
341	Servicios financieros y bancarios	10,000.00	65,572.17	75,572.17	3,987.18	3,987.18	71,584.99	9%
34101	Servicios financieros y bancarios	10,000.00	65,572.17	75,572.17	3,987.18	3,987.18	71,584.99	9%
345	Seguros de bienes patrimoniales	91,848.78	-	91,848.78	87,501.00	87,501.00	4,347.78	94%
34501	Seguros de bienes patrimoniales	91,848.78	-	91,848.78	87,501.00	87,501.00	4,347.78	94%
3500	Servicios de instalación, mantenimiento y conservación	429,069.22	-	429,069.22	51,595.37	51,595.37	377,463.85	12%
351	Conservación y mantenimiento menor de inmuebles	4,000.00	-	4,000.00	800.01	800.01	3,199.99	30%

Ejercicio del Presupuesto por Partida / Descripción	Egresos Aprobado Anual (1)	Ampliaciones/ (Reducciones) (2)	Egresos Modificado Anual (3=1+2)	Egresos Devengado Acumulado (4)	Egresos Pagado Acumulado (5)	Subejercicio (6=3-4)	% Avance Anual (7=4/3)
35101 Mantenimiento y conservación de inmuebles	2,000.00	-	2,000.00	800.01	800.01	1,199.99	40%
35103 Mantenimiento y conservación de planteles escolares	2,000.00	-	2,000.00	-	-	2,000.00	0%
352 Instalación, reparación y mantenimiento de mobiliario y equipo de administración, educacional y recreativo	4,000.00	-	4,000.00	1,655.32	1,655.32	2,344.68	41%
35201 Mantenimiento y conservación de mobiliario y equipo	-	-	-	-	-	-	-
35202 Mantenimiento y conservación de mobiliario y equipo para escuelas, laboratorios y talleres	4,000.00	-	4,000.00	1,655.32	1,655.32	2,344.68	41%
353 Instalación, reparación y mantenimiento de equipo de cómputo y tecnologías de información	10,000.00	-	10,000.00	5,341.80	5,341.80	4,658.20	53%
35301 Instalaciones	-	-	-	-	-	-	-
35302 Mantenimiento y conservación de bienes informáticos	10,000.00	-	10,000.00	5,341.80	5,341.80	4,658.20	53%
355 Reparación y mantenimiento de equipo de transporte	80,538.10	-	80,538.10	11,389.44	11,389.44	69,148.66	14%
35501 Mantenimiento de equipo de transporte	80,538.10	-	80,538.10	11,389.44	11,389.44	69,148.66	14%
357 Instalación, reparación y mantenimiento de maquinaria, otros equipos y herramientas	10,000.00	-	10,000.00	-	-	10,000.00	0%
35701 Mantenimiento y conservación de maquinaria y equipo	-	-	-	-	-	-	-
35702 Mantenimiento y conservación de herramienta, máquinas herramientas, instrumentos, útiles y equipos.	10,000.00	-	10,000.00	-	-	10,000.00	0%
368 Servicios de limpieza y manejo de desechos	320,530.12	-	320,530.12	32,398.80	32,398.80	288,131.32	10%
36801 Servicios de limpieza y manejo de desechos	320,530.12	-	320,530.12	32,398.80	32,398.80	288,131.32	10%
360 Servicios de comunicación social y publicidad	46,000.00	-	46,000.00	-	-	46,000.00	0%
361 Difusión por radio, televisión y otros medios de mensajes sobre programas y actividades gubernamentales	46,000.00	-	46,000.00	-	-	46,000.00	0%
36101 Difusión por radio, televisión y otros medios de mensajes sobre programas y actividades gubernamentales.	46,000.00	-	46,000.00	-	-	46,000.00	0%
3700 Servicios de traslado y viáticos	481,327.50	-	481,327.50	174,042.01	174,042.01	307,285.49	36%
371 Pasajes aéreos	180,061.95	-	180,061.95	58,318.92	58,318.92	121,743.03	32%
37101 Pasajes aéreos	180,061.95	-	180,061.95	58,318.92	58,318.92	121,743.03	32%
372 Pasajes terrestres	33,262.30	-	33,262.30	11,081.09	11,081.09	22,181.21	33%
37201 Pasajes terrestres	33,262.30	-	33,262.30	11,081.09	11,081.09	22,181.21	33%
375 Viáticos en el país	233,274.79	-	233,274.79	99,146.00	99,146.00	134,128.79	43%
37501 Viáticos en el país	198,442.78	-	198,442.78	70,446.00	70,446.00	97,996.78	35%
37502 Gastos de camino	64,832.01	-	64,832.01	28,700.00	28,700.00	36,132.01	45%
376 Viáticos en el extranjero	10,000.00	-	10,000.00	-	-	10,000.00	0%
37601 Viáticos en el extranjero	10,000.00	-	10,000.00	-	-	10,000.00	0%
378 Servicios integrales de traslado y viáticos	-	-	-	-	-	10,000.00	0%

Ejercicio del Presupuesto por Partida / Descripción		Egresos Aprobado Anual (1)	Ampliaciones/ (Reducciones) (2)	Egresos Modificado Anual (3=1+2)	Egresos Devengado Acumulado (4)	Egresos Pagado Acumulado (5)	Subejercicio (6 = 3 - 4)	% Avance Anual (7 = 4/3)
37801	Servicios integrales de traslado y viáticos	-	-	-	-	-	-	-
379	Otros servicios de traslado y hospedaje	24,728.46	-	24,728.46	5,496.00	5,496.00	19,232.46	22%
37901	Cuotas	24,728.46	-	24,728.46	5,496.00	5,496.00	19,232.46	22%
3800	Servicios oficiales	34,322.96	-	34,322.96	5,000.00	5,000.00	29,322.96	14%
381	Gastos de ceremonial	6,136.00	-	6,136.00	-	-	6,136.00	0%
38101	Gastos de ceremonial	6,136.00	-	6,136.00	-	-	6,136.00	0%
382	Gastos de orden social y cultural	7,963.20	-	7,963.20	-	-	7,963.20	0%
38201	Gastos de orden social y cultural	7,963.20	-	7,963.20	-	-	7,963.20	0%
383	Congresos y convenciones	20,223.76	-	20,223.76	5,000.00	5,000.00	15,223.76	25%
38301	Congresos y convenciones	20,223.76	-	20,223.76	5,000.00	5,000.00	15,223.76	25%
3900	Otros servicios generales	22,741.00	-	22,741.00	-	-	22,741.00	0%
392	Impuestos y derechos	22,741.00	-	22,741.00	-	-	22,741.00	0%
39201	Impuestos y derechos	22,741.00	-	22,741.00	-	-	22,741.00	0%
4000	TRANSFERENCIAS, ASIGNACIONES, SUBSIDIOS Y OTRAS AYUDAS	66,000.00	-	66,000.00	-	-	66,000.00	0%
4300	Subsidios y Subvenciones	66,000.00	-	66,000.00	-	-	66,000.00	0%
439	Otros Subsidios	66,000.00	-	66,000.00	-	-	66,000.00	0%
43903	Aportaciones para cubrir convenios con organizaciones sindicales	66,000.00	-	66,000.00	-	-	66,000.00	0%
5000	Bienes muebles, inmuebles e intangibles	150,000.00	367,239.90	507,239.90	370,304.17	370,304.17	136,935.73	70%
5100	Mobiliario y equipo de administración	13,064.27	367,239.90	370,304.17	370,304.17	370,304.17	136,935.73	100%
515	Equipo de cómputo y de tecnologías de la información	13,064.27	171,281.00	184,355.27	184,355.27	184,355.27	136,935.73	100%
51501	Bienes Informáticos	13,064.27	171,281.00	184,355.27	184,355.27	184,355.27	136,935.73	100%
519	Otros mobiliarios y equipo de administración	-	185,948.90	185,948.90	185,948.90	185,948.90	136,935.73	100%
51902	Mobiliario y equipo para escuelas, laboratorios y talleres	-	185,948.90	185,948.90	185,948.90	185,948.90	136,935.73	100%
5600	Maquinaria, otros equipos y herramientas	136,935.73	-	136,935.73	-	-	136,935.73	0%
564	Sistemas de aire acondicionado, calefacción y	136,935.73	-	136,935.73	-	-	136,935.73	0%
56401	Sistemas de aire acondicionado, calefacción y	136,935.73	-	136,935.73	-	-	136,935.73	0%
Total del Gasto		15,530,957.32	907,367.92	16,838,325.24	4,541,366.67	4,541,366.67	12,296,958.57	27%


PROF. JESUS MANUEL OSUNA DURAN
RECTOR


M.I. SANTOS VEGA BORBON
DIRECTOR DE ADMINISTRACION Y FINANZAS


Sistema Estatal de Evaluación
Estado Analítico del Ejercicio de Presupuesto de Egresos- Detallado – LDF
(Clasificación de Servicios Personales por Categoría)
Universidad Tecnológica de Etchojoa
Del 01 de Enero al 31 de Marzo de 2018

ETCA-II-14

(PESOS)

TRIMESTRE: PRIMERO

Concepto (c)	Egresos					Subejercicio (e)
	Aprobado (d)	Ampliaciones/ (Reducciones)	Modificado	Devengado	Pagado	
I. Gasto No Etiquetado (I=A+B+C+D+E+F)	12,067,155.32		12,067,155.32	3,121,585.99	3,121,585.99	8,945,569.33
A. Personal Administrativo y de Servicio Público	5,842,119.98		5,842,119.98	1,430,632.41	1,430,632.41	4,411,487.57
B. Magisterio	6,225,035.34		6,225,035.34	1,690,953.58	1,690,953.58	4,534,081.76
C. Servicios de Salud (C=c1+c2)						
c1) Personal Administrativo						
c2) Personal Médico, Paramédico y afín						
D. Seguridad Pública						
E. Gastos asociados a la implementación de nuevas leyes federales o reformas a las mismas (E = e1 + e2)						
e1) Nombre del Programa o Ley 1						
e2) Nombre del Programa o Ley 2						
F. Sentencias laborales definitivas						
II. Gasto Etiquetado (II=A+B+C+D+E+F)		123,226.61	123,226.61	123,226.61	123,226.61	
A. Personal Administrativo y de Servicio Público						
B. Magisterio		123,226.61	123,226.61	123,226.61	123,226.61	
C. Servicios de Salud (C=c1+c2)						
c1) Personal Administrativo						
c2) Personal Médico, Paramédico y afín						
D. Seguridad Pública						
E. Gastos asociados a la implementación de nuevas leyes federales o reformas a las mismas (E = e1 + e2)						
e1) Nombre del Programa o Ley 1						
e2) Nombre del Programa o Ley 2						
F. Sentencias laborales definitivas						
III. Total del Gasto en Servicios Personales (III = I + II)	12,067,155.32	123,226.61	12,190,381.93	3,244,812.60	3,244,812.60	8,945,569.33


M.I. SANTOS VEGA BORBON
DIRECTOR DE ADMINISTRACION Y FINANZAS


PROF. JESUS MANUEL OSUNA DURÁN
RECTOR

