

Estado Analítico de Ingresos Por Fuente de Financiamiento	Ingreso						Diferencia (6=5-1)
	Estimado	Ampliaciones y Reducciones (+ 6 -)	Modificado	Devengado	Recaudado		
	(1)	(2)	(3=1+2)	(4)	(5)	(6=5-1)	
Ingresos del Poder Ejecutivo Federal o Estatal y de los Municipios							
Impuestos	0	0	0	0	0	0	0
Cuotas y Aportaciones de Seguridad Social	0	0	0	0	0	0	0
Contribuciones de Mejoras							
Derechos							
Productos ¹							
Aprovechamientos ²							
Participaciones, Aportaciones, Convenios, Incentivos Derivados de la Colaboración Fiscal y Fondos Distintos de Aportaciones							
Transferencias, Asignaciones, Subsidios y Subvenciones, y Pensiones y Jubilaciones							
Ingresos De los Entes Públicos de los Poderes Legislativo y Judicial, de los Órganos Autónomos y del Sector Paraestatal o Paramunicipal, así como de las Empresas Productivas del Estado	36,984,801	28,523,105	65,507,906	64,404,132	64,404,132	27,419,331	27,419,331
Cuotas y Aportaciones de Seguridad Social	0		0			0	0
Productos ¹	0		0			0	0
Ingresos por ventas de Bienes, Prestación de Servicios y Otros Ingresos ³	9,674,175	230,332	9,904,507	9,190,913	9,190,913	-483,262	-483,262
Transferencias, Asignaciones, Subsidios y Subvenciones, y Pensiones y Jubilaciones	27,310,626	28,292,773	55,603,399	55,213,219	55,213,219	27,902,593	27,902,593
Ingresos derivados de Financiamiento	0	0	0	0	0	0	0
Ingresos Derivados de Financiamientos	0		0			0	0
	36,984,801	28,523,105	65,507,906	64,404,132	64,404,132	27,419,331	27,419,331
						Ingresos Excedentes	27,419,331.24

M.A.N. Dora Luz López
Directora de Administración y Finanzas

Lic. Eder José Valenzuela Beltrones
Rector

Universidad Tecnológica del Sur de Sonora
 Estado Analítico de Ingresos Detallado – LDF
 Del 01 de enero al 31 de diciembre de 2019

CPCA-II-02

CUENTA PÚBLICA 2019

Concepto (c)	Ingreso					Diferencia (e)
	Estimado (d)	Ampliaciones/ (Reducciones)	Modificado	Devengado	Recaudado	
Ingresos de Libre Disposición						
A. Impuestos	-	-	-	-	-	-
B. Cuotas y Aportaciones de Seguridad Social	-	-	-	-	-	-
C. Contribuciones de Mejoras	-	-	-	-	-	-
D. Derechos	-	-	-	-	-	-
E. Productos	-	-	-	-	-	-
F. Aprovechamientos	-	-	-	-	-	-
G. Ingresos por Ventas de Bienes y Prestación de Servicios	-	-	-	-	-	-
H. Participaciones	9,674,175.00	230,331.81	9,904,506.81	9,190,912.81	9,190,912.81	483,262.19
(H=H1+H2+H3+H4+H5+H6+H7+H8+H9+H10+H11)						
h1) Fondo General de Participaciones	-	-	-	-	-	-
h2) Fondo de Fomento Municipal	-	-	-	-	-	-
h3) Fondo de Fiscalización y Recaudación	-	-	-	-	-	-
h4) Fondo de Compensación	-	-	-	-	-	-
h5) Fondo de Extracción de Hidrocarburos	-	-	-	-	-	-
h6) Impuesto Especial Sobre Producción y Servicios	-	-	-	-	-	-
h7) 0.136% de la Recaudación Federal Participable	-	-	-	-	-	-
h8) 3.17% Sobre Extracción de Petróleo	-	-	-	-	-	-
h9) Gasolinas y Diésel	-	-	-	-	-	-
h10) Fondo del Impuesto Sobre la Renta	-	-	-	-	-	-
h11) Fondo de Estabilización de los Ingresos de las Entidades Federativas	-	-	-	-	-	-
I. Incentivos Derivados de la Colaboración Fiscal (I=I1+I2+I3+I4+I5)						
i1) Tenencia o Uso de Vehículos	-	-	-	-	-	-
i2) Fondo de Compensación ISAN	-	-	-	-	-	-
i3) Impuesto Sobre Automóviles Nuevos	-	-	-	-	-	-

Concepto (c)	Ingreso					Diferencia (e)
	Estimado (d)	Ampliaciones/ (Reducciones)	Modificado	Devengado	Recaudado	
i4) Fondo de Compensación de Repesos-Intermedios	-	-	-	-	-	-
i5) Otros Incentivos Económicos	-	-	-	-	-	-
J. Transferencias y Asignaciones	27,310,626.00	26,754,502.43	54,065,128.43	53,674,948.43	53,674,948.43	26,364,322.43
K. Convenios	-	-	-	-	-	-
k1) Otros Convenios y Subsidios	-	-	-	-	-	-
L. Otros Ingresos de Libre Disposición (L=1+I+2)	-	-	-	-	-	-
l1) Participaciones en Ingresos Locales	-	-	-	-	-	-
l2) Otros Ingresos de Libre Disposición	-	-	-	-	-	-
I. Total de Ingresos de Libre Disposición (I=A+B+C+D+E+F+G+H+I+J+K+L)	36,984,801.00	26,984,834.24	63,969,635.24	62,865,861.24	62,865,861.24	25,881,060.24
Ingresos Excedentes de Ingresos de Libre Disposición						25,881,060.24
Transferencias Federales Etiquetadas						
A. Aportaciones (A=a1+a2+a3+a4+a5+a6+a7+a8)	-	-	-	-	-	-
a1) Fondo de Aportaciones para la Nómina Educativa y Gasto Operativo	-	-	-	-	-	-
a2) Fondo de Aportaciones para los Servicios de Salud	-	-	-	-	-	-
a3) Fondo de Aportaciones para la Infraestructura Social	-	-	-	-	-	-
a4) Fondo de Aportaciones para el Fortalecimiento de los Municipios y de las Demarcaciones Territoriales del Distrito Federal	-	-	-	-	-	-
a5) Fondo de Aportaciones Múltiples	-	-	-	-	-	-
a6) Fondo de Aportaciones para la Educación Tecnológica y de Adultos	-	-	-	-	-	-
a7) Fondo de Aportaciones para la Seguridad Pública de los Estados y del Distrito Federal	-	-	-	-	-	-
a8) Fondo de Aportaciones para el Fortalecimiento de las Entidades Federativas	-	-	-	-	-	-
B. Convenios (B=b1+b2+b3+b4)	-	-	-	-	-	-
b1) Convenios de Protección Social en Salud	-	-	-	-	-	-
b2) Convenios de Descentralización	-	-	-	-	-	-
b3) Convenios de Reasignación	-	-	-	-	-	-
b4) Otros Convenios y Subsidios	-	-	-	-	-	-
C. Fondos Distintos de Aportaciones (C=c1+c2)	-	-	-	-	-	-
c1) Fondo para Entidades Federativas y Municipios Productores de Hidrocarburos	-	-	-	-	-	-

Concepto (c)	Ingreso					Diferencia (e)
	Estimado (d)	Ampliaciones/ (Reducciones)	Modificado	Devengado	Recaudado	
c2) Fondo Minero	-	-	-	-	-	-
D. Transferencias, Asignaciones, Subsidios y Subvenciones, y Pensiones y Jubilaciones	-	-	-	-	-	-
E. Otras Transferencias Federales Etiquetadas	-	1,538,271.00	1,538,271.00	1,538,271.00	1,538,271.00	1,538,271.00
II. Total de Transferencias Federales Etiquetadas (II = A + B + C + D + E)	-	1,538,271.00	1,538,271.00	1,538,271.00	1,538,271.00	1,538,271.00
III. Ingresos Derivados de Financiamientos (III = A)	-	-	-	-	-	-
A. Ingresos Derivados de Financiamientos	-	-	-	-	-	-
IV. Total de Ingresos (IV = I + II + III)	36,984,801.00	28,523,105.24	65,507,906.24	64,404,132.24	64,404,132.24	27,419,331.24
Datos Informativos						
1. Ingresos Derivados de Financiamientos con Fuente de Pago de Ingresos de Libre Disposición	-	-	-	-	-	-
2. Ingresos Derivados de Financiamientos con Fuente de Pago de Transferencias Federales Etiquetadas	-	-	-	-	-	-
3. Ingresos Derivados de Financiamientos (3 = 1 + 2)	-	-	-	-	-	-

M.A.N. Dora Luz López
Directora de Administración y Finanzas

Lic. Eder Torres Valenzuela Beltrones
Rector

Universidad Tecnológica del Sur de Sonora
Conciliación entre los Ingresos Presupuestarios y Contables
 Al 31 de diciembre de 2019

CPCA-II-03


CUENTA PÚBLICA 2019

1. Total de Ingresos Presupuestarios		64,404,132.24
2. Mas Ingresos contables No Presupuestarios		0.00
Ingresos Financieros		
Incremento por Variación de Inventarios		
Disminución del Exceso de Estimaciones por Pérdida o Deterioro u Obsolescencia		
Disminución del Exceso de Provisiones		
Otros Ingresos y Beneficios Varios		
Otros Ingresos Contables No Presupuestarios		
3. Menos Ingresos Presupuestarios No Contables		0.00
Aprovechamientos Patrimoniales		
Ingresos Derivados de Financiamientos		
Otros Ingresos Presupuestarios No Contables		
4. Total de Ingresos Contables (4= 1 + 2 - 3)		64,404,132.24

1. Se deberán incluir los Ingresos Contables No Presupuestarios que no se regularizaron presupuestariamente durante el ejercicio
2. Los Ingresos Financieros y otros ingresos se regularizarán presupuestariamente de acuerdo a la legislación aplicable



M.A.N. Dora Luz López
 Directora de Administración y Finanzas



Lic. Eder José Valenzuela Beltrones
 Rector

Universidad Tecnológica del Sur de Sonora
 Estado Analítico del Ejercicio Presupuesto de Egresos
 Clasificación por Objeto del Gasto (Capítulo y Concepto)
 Del 01 de enero al 31 de diciembre de 2019

CPCA-II-04

CUENTA PÚBLICA 2019

Ejercicio del Presupuesto por Capítulo del Gasto	Egresos Aprobado Anual (1)	Ampliaciones/ (Reducciones) (2)	Egresos Modificado Anual (3=1+2)	Egresos Devengado Acumulado (4)	Egresos Pagado Acumulado (5)	Subejercicio (6 = 3 - 4)
Servicios Personales	26,696,996	22,896,398	49,593,394	48,006,504	47,496,099	1,586,829
Remuneraciones al Personal de Carácter Permanente	18,285,410	0	18,285,410	17,816,336	17,816,336	469,074
Remuneraciones al Personal de Carácter Transitorio	1,678,406	5,421,851	7,100,257	7,099,159	7,099,159	1,098
Remuneraciones Adicionales y Especiales	200,000	4,628,720	4,828,720	4,671,731	4,671,731	156,989
Seguridad Social	0	5,949,467	5,949,467	5,943,123	5,433,258	6,344
Otras Prestaciones Sociales y Económicas	6,533,180	6,896,360	13,429,540	12,476,215	12,476,215	953,324
Previsiones	0	0	0	0	0	0
Pago de Estímulos a Servidores Públicos	0	0	0	0	0	0
Materiales y Suministros	1,199,865	1,984,358	3,184,224	1,861,378	1,861,378	1,302,846
Materiales de Administración, Emisión de Documentos y Artículos Oficiales	449,646	1,368,282	1,815,928	959,813	959,813	856,115
Alimentos y Utensilios	311,000	310,080	621,080	468,776	468,776	152,305
Materias Primas y Materiales de Producción y Comercialización	0	0	0	0	0	0
Materiales y Artículos de Construcción y de Reparación	69,700	87,433	157,133	21,599	21,599	135,534
Productos Químicos, Farmacéuticos y de Laboratorio	6,000	0	6,000	3,593	3,593	2,407
Combustibles, Lubricantes y Aditivos	325,815	191,626	517,441	414,632	414,632	102,809
Vestuario, Blancos, Prendas de Protección y Artículos Deportivos	17,605	4,000	21,605	7,511	7,511	14,094
Materiales y Suministros Para Seguridad	0	0	0	0	0	0
Herramientas, Refacciones y Accesorios Menores	20,100	24,937	45,037	5,455	5,455	39,582
Servicios Generales	7,736,740	3,642,349	11,379,089	10,664,762	10,606,046	714,327
Servicios Básicos	1,133,876	973,767	2,107,642	2,125,135	2,072,186	-17,492
Servicios de Arrendamiento	4,244,361	28,776	4,273,137	4,059,290	4,059,290	213,846
Servicios Profesionales, Científicos, Técnicos y Otros Servicios	1,071,473	1,072,593	2,144,066	1,937,425	1,937,425	206,641
Servicios Financieros, Bancarios y Comerciales	103,820	141,500	245,320	166,010	163,243	79,310
Servicios de Instalación, Reparación, Mantenimiento y Conservación	662,401	259,184	921,586	607,048	607,048	314,538
Servicios de Comunicación Social y Publicidad.	5,800	1,160	6,960	6,960	6,960	0
Servicios de Traslado y Viáticos	312,695	374,248	686,943	432,453	432,453	254,490
Servicios Oficiales	176,868	352,780	529,648	529,455	529,455	194
Otros Servicios Generales	25,445	438,341	463,786	800,966	800,966	-337,200
Transferencias, Asignaciones, Subsidios y Otras Ayudas	0	0	0	0	0	0
Transferencias Internas y Asignaciones al Sector Público	0	0	0	0	0	0
Transferencias al Resto del Sector Público	0	0	0	0	0	0
Subsidios y Subvenciones	0	0	0	0	0	0
Ayudas Sociales	0	0	0	0	0	0
Pensiones y Jubilaciones	0	0	0	0	0	0
Transferencias a Fideicomisos, Mandatos y Otros Análogos	0	0	0	0	0	0
Transferencias a la Seguridad Social	0	0	0	0	0	0
Donativos	0	0	0	0	0	0
Transferencias al Exterior	0	0	0	0	0	0
Bienes Muebles, Inmuebles e Intangibles	1,351,200	0	1,351,200	457,137	457,137	894,063
Mobiliario y Equipo de Administración	77,200	0	77,200	43,237	43,237	33,963
Mobiliario y Equipo Educativo y Recreativo	24,000	0	24,000	0	0	24,000
Equipo e Instrumental Médico y de Laboratorio	0	0	0	0	0	0
Vehículos y Equipo de Transporte	522,000	0	522,000	413,900	413,900	108,100
Equipo de Defensa y Seguridad	0	0	0	0	0	0
Maquinaria, Otros Equipos y Herramientas	78,000	0	78,000	0	0	78,000
Activos Biológicos	0	0	0	0	0	0
Bienes Inmuebles	650,000	0	650,000	0	0	650,000
Activos Intangibles	0	0	0	0	0	0
Inversión Pública	0	0	0	0	0	0
Obra Pública en Bienes de Dominio Público	0	0	0	0	0	0
Obra Pública en Bienes Propios	0	0	0	0	0	0
Proyectos Productivos y Acciones de Fomento	0	0	0	0	0	0
Inversiones Financieras y Otras Provisiones	0	0	0	0	0	0
Inversiones Para el Fomento de Actividades Productivas.	0	0	0	0	0	0
Acciones y Participaciones de Capital	0	0	0	0	0	0
Participaciones y Aportaciones	0	0	0	0	0	0
Participaciones	0	0	0	0	0	0
Aportaciones	0	0	0	0	0	0
Convenios	0	0	0	0	0	0
Deuda Pública	0	0	0	0	0	0
Amortización de la Deuda Pública	0	0	0	0	0	0
Intereses de la Deuda Pública	0	0	0	0	0	0
Comisiones de la Deuda Pública	0	0	0	0	0	0
Gastos de la Deuda Pública	0	0	0	0	0	0
Costo por Coberturas	0	0	0	0	0	0
Apoyos Financieros	0	0	0	0	0	0
Adeudos de Ejercicio de Ejercicios Anteriores (Adefas)	0	0	0	0	0	0
Total del Gasto	36,984,801	28,523,105	65,507,906	61,009,611	60,444,259	4,498,065

M.A.N. Dora Luz Lopez
 Directora de Administración y Finanzas

Lic. Edgar Jesús Valenzuela Beltrones
 Rector

Universidad Tecnológica del Sur de Sonora

Estado Analítico del Ejercicio del Presupuesto de Egresos Detallado - LDF

CPCA-II-05

Clasificación por Objeto del Gasto (Capítulo y Concepto)

Del 01 de enero al 31 de diciembre de 2019


(PESOS)

CUENTA PÚBLICA 2019

Concepto (c)	Egresos					Subejercicio (h)
	Aprobado (d)	Ampliaciones/ (Reducciones)	Modificado	Devengado	Pagado	
I. Gasto No Etiquetado (I=A+B+C+D+E+F+G+H)						
A. Servicios Personales (A=a1+a2+a3+a4+a5+a6+a7)	36,864,801.00	28,523,166.24	66,567,866.24	81,008,840.77	80,444,259.47	4,488,086.47
a1) Remuneraciones al Personal de Carácter Permanente	25,686,986.00	22,896,397.62	48,583,383.62	48,006,564.34	47,496,698.97	1,586,829.28
a2) Remuneraciones al Personal de Carácter Transitorio	18,285,410.14	-	18,285,410.14	17,816,336.14	17,816,336.14	469,074.00
a3) Remuneraciones Adicionales y Especiales	1,678,406.08	5,421,850.85	7,100,256.74	7,099,158.84	7,099,158.84	1,067.90
a4) Seguridad Social	200,000.00	4,628,720.40	4,828,720.40	4,671,731.17	4,671,731.17	156,989.23
a5) Otras Prestaciones Sociales y Económicas	-	5,949,466.85	5,949,466.85	5,943,122.91	5,433,267.54	6,343.74
a6) Provisiones	6,533,179.77	6,896,359.92	13,429,539.69	12,476,215.26	12,476,215.26	953,324.41
a7) Pago de Estímulos a Servidores Públicos	-	-	-	-	-	-
B. Materiales y Suministros (B=b1+b2+b3+b4+b5+b6+b7+b8+b9)	1,199,865.17	1,984,358.47	3,184,223.64	1,881,377.71	1,881,377.71	1,302,845.93
b1) Materiales de Administración, Emisión de Documentos y Artículos Oficiales	448,645.50	1,366,282.48	1,815,927.98	959,812.72	959,812.72	856,115.26
b2) Alimentos y Utilidades	311,000.00	310,080.48	621,080.48	468,775.56	468,775.56	152,304.92
b3) Materiales Primas y Materiales de Producción y Comercialización	-	-	-	-	-	-
b4) Materiales y Artículos de Construcción y de Reparación	69,700.00	87,432.64	157,132.64	21,569.02	21,569.02	135,533.62
b5) Productos Químicos, Farmacéuticos y de Laboratorio	6,000.00	-	6,000.00	3,592.57	3,592.57	2,407.43
b6) Combustibles, Lubricantes y Aditivos	325,814.67	191,626.25	517,440.92	414,632.07	414,632.07	102,808.85
b7) Vestuario, Blancos, Prindas de Protección y Artículos Deportivos	17,805.00	4,000.00	21,805.00	7,511.00	7,511.00	14,094.00
b8) Materiales y Suministros Para Seguridad	-	-	-	-	-	-
b9) Herramientas, Relaciones y Accesorios Menores	20,100.00	24,836.62	45,036.62	5,454.77	5,454.77	39,581.85
C. Servicios Generales (C=c1+c2+c3+c4+c5+c6+c7+c8+c9)	7,736,739.83	3,642,349.15	11,379,088.98	10,664,762.04	10,669,046.11	714,326.94
c1) Servicios Básicos	1,133,875.89	973,786.56	2,107,662.45	2,125,134.63	2,072,186.63	17,492.18
c2) Servicios de Arrendamiento	4,244,360.80	28,775.98	4,273,136.59	4,059,290.34	4,059,290.34	213,846.25
c3) Servicios Profesionales, Científicos, Técnicos y Otros Servicios	1,071,473.25	1,072,592.93	2,144,066.18	1,937,425.23	1,937,425.23	206,640.95
c4) Servicios Financieros, Bancarios y Comerciales	103,820.44	141,499.95	245,320.39	166,010.31	163,243.38	79,310.08
c5) Servicios de Instalación, Reparación, Mantenimiento y Conservación	682,401.37	250,184.29	932,585.66	607,047.70	607,047.70	314,537.96
c6) Servicios de Comunicación Social y Publicidad	5,800.00	1,160.00	6,960.00	6,960.00	6,960.00	-
c7) Servicios de Traslado y Vuelos	312,695.00	374,248.43	686,943.43	432,453.08	432,453.08	254,490.35
c8) Servicios Oficiales	176,868.28	362,780.08	539,648.36	529,454.78	529,454.78	193.58
c9) Otros Servicios Generales	25,446.00	438,340.92	463,786.92	800,986.97	800,986.97	337,200.05
D. Transferencias, Asignaciones, Subsidios y Otras Ayudas (D=d1+d2+d3+d4+d5+d6+d7+d8+d9)						
d1) Transferencias Internas y Asignaciones al Sector Público	-	-	-	-	-	-
d2) Transferencias al Resto del Sector Público	-	-	-	-	-	-
d3) Subsidios y Subvenciones	-	-	-	-	-	-
d4) Ayudas Sociales	-	-	-	-	-	-
d5) Pensiones y Jubilaciones	-	-	-	-	-	-
d6) Transferencias a Fideicomisos, Mandatos y Otros Análogos	-	-	-	-	-	-
d7) Transferencias a la Seguridad Social	-	-	-	-	-	-
d8) Donativos	-	-	-	-	-	-
d9) Transferencias al Exterior	-	-	-	-	-	-
E. Bienes Muebles, Inmuebles e Intangibles (E=e1+e2+e3+e4+e5+e6+e7+e8+e9)	1,361,200.00		1,361,200.00	457,136.68	457,136.68	894,063.32
e1) Mobiliario y Equipo de Administración	77,200.00	-	77,200.00	43,236.68	43,236.68	33,963.32
e2) Mobiliario y Equipo Educativo y Recreativo	24,000.00	-	24,000.00	-	-	24,000.00
e3) Equipo e Instrumental Médico y de Laboratorio	-	-	-	-	-	-
e4) Vehículos y Equipo de Transporte	522,000.00	-	522,000.00	413,900.00	413,900.00	108,100.00
e5) Equipo de Defensa y Seguridad	-	-	-	-	-	-
e6) Maquinaria, Otros Equipos y Herramientas	78,000.00	-	78,000.00	-	-	78,000.00
e7) Activos Biológicos	-	-	-	-	-	-
e8) Bienes Inmuebles	650,000.00	-	650,000.00	-	-	650,000.00
e9) Activos Intangibles	-	-	-	-	-	-
F. Inversión Pública (F=f1+f2+f3)						
f1) Obra Pública en Bienes de Dominio Público	-	-	-	-	-	-
f2) Obra Pública en Bienes Propios	-	-	-	-	-	-
f3) Proyectos Productivos y Acciones de Fomento	-	-	-	-	-	-
G. Inversiones Financieras y Otras Provisiones (G=g1+g2+g3+g4+g5+g6+g7)						
g1) Inversiones Para el Fomento de Actividades Productivas	-	-	-	-	-	-
g2) Acciones y Participaciones de Capital	-	-	-	-	-	-
g3) Compra de Títulos y Valores	-	-	-	-	-	-
g4) Concesión de Préstamos	-	-	-	-	-	-
g5) Inversiones en Fideicomisos, Mandatos y Otros Análogos	-	-	-	-	-	-
Fideicomiso de Desastres Naturales (Informativo)	-	-	-	-	-	-
g6) Otras Inversiones Financieras	-	-	-	-	-	-
g7) Provisiones para Contingencias y Otras Erogaciones Especiales	-	-	-	-	-	-
H. Participaciones y Aportaciones (H=h1+h2+h3)						
h1) Participaciones	-	-	-	-	-	-

Concepto (k)	Egresos					Subejercicio (h)
	Aprobado (g)	Ampliaciones/ (Reducciones)	Modificado	Devengado	Pagado	
h2) Aportaciones						
h3) Convenios						
I. Deuda Pública (I=1+2+3+4+5+6+7)						
1) Amortización de la Deuda Pública						
2) Intereses de la Deuda Pública						
3) Comisiones de la Deuda Pública						
4) Gastos de la Deuda Pública						
5) Costo por Coberturas						
6) Apoyos Financieros						
7) Adeudos de Ejercicios Fiscales Anteriores (ADEFAS)						
II. Gasto Etiquetado (IIA+IIIC+IID+IIE+IIF+IIH+IIJ)						
A. Servicios Personales (A=1+a2+a3+a4+a5+a6+a7)						
a1) Remuneraciones al Personal de Carácter Permanente						
a2) Remuneraciones al Personal de Carácter Transitorio						
a3) Remuneraciones Adicionales y Especiales						
a4) Seguridad Social						
a5) Otras Prestaciones Sociales y Económicas						
a6) Previsiones						
a7) Pago de Estímulos a Servidores Públicos						
B. Materiales y Suministros (B=b1+b2+b3+b4+b5+b6+b7+b8+b9)						
b1) Materiales de Administración, Emisión de Documentos y Artículos Oficiales						
b2) Alimentos y Utensilios						
b3) Materias Primas y Materiales de Producción y Comercialización						
b4) Materiales y Artículos de Construcción y de Reparación						
b5) Productos Químicos, Farmacéuticos y de Laboratorio						
b6) Combustibles, Lubricantes y Aditivos						
b7) Vestuario, Blancos, Prndas de Protección y Artículos Deportivos						
b8) Materiales y Suministros Para Seguridad						
b9) Herramientas, Relaciones y Accesorios Menores						
C. Servicios Generales (C=c1+c2+c3+c4+c5+c6+c7+c8+c9)						
c1) Servicios Básicos						
c2) Servicios de Asesoramiento						
c3) Servicios Profesionales, Científicos, Técnicos y Otros Servicios						
c4) Servicios Financieros, Bancarios y Comerciales						
c5) Servicios de Instalación, Reparación, Mantenimiento y Conservación						
c6) Servicios de Comunicación Social y Publicidad						
c7) Servicios de Traslado y Váticos						
c8) Servicios Oficiales						
c9) Otros Servicios Generales						
D. Transferencias, Asignaciones, Subsidios y Otras Ayudas (D=d1+d2+d3+d4+d5+d6+d7+d8+d9)						
d1) Transferencias Internas y Asignaciones al Sector Público						
d2) Transferencias al Resto del Sector Público						
d3) Subsidios y Subvenciones						
d4) Ayudas Sociales						
d5) Pensiones y Jubilaciones						
d6) Transferencias a Fideicomisos, Mandatos y Otros Análogos						
d7) Transferencias a la Seguridad Social						
d8) Donativos						
d9) Transferencias al Exterior						
E. Bienes Muebles, Inmuebles e Intangibles (E=e1+e2+e3+e4+e5+e6+e7+e8+e9)						
e1) Mobiliario y Equipo de Administración						
e2) Mobiliario y Equipo Educativo y Recreativo						
e3) Equipo e Instrumental Médico y de Laboratorio						
e4) Vehículos y Equipo de Transporte						
e5) Equipo de Defensa y Seguridad						
e6) Maquinaria, Otros Equipos y Herramientas						
e7) Activos Biológicos						
e8) Bienes Inmuebles						
e9) Activos Intangibles						
F. Inversión Pública (F=f1+f2+f3)						
f1) Obra Pública en Bienes de Dominio Público						
f2) Obra Pública en Bienes Propios						
f3) Proyectos Productivos y Acciones de Fomento						
G. Inversiones Financieras y Otras Provisiones (G=g1+g2+g3+g4+g5+g6+g7)						
g1) Inversiones Para el Fomento de Actividades Productivas						
g2) Acciones y Participaciones de Capital						
g3) Compra de Títulos y Valores						
g4) Concesión de Préstamos						
g5) Inversiones en Fideicomisos, Mandatos y Otros Análogos						
Fideicomiso de Desastres Naturales (Informativo)						

Concepto (c)	Egresos					Subejercicio (d)
	Aprobado (d)	Ampliaciones/ (Reducciones)	Modificado	Devengado	Pagado	
g6) Otras Inversiones Financieras						
g7) Provisiones para Contingencias y Otras Erogaciones Especiales						
H. Participaciones y Aportaciones (h1-h1-h2-h3)						
h1) Participaciones						
h2) Aportaciones						
h3) Convenios						
I. Deuda Pública (i1-i2-i3-i4-i5-i6-i7)						
i1) Amortización de la Deuda Pública						
i2) Intereses de la Deuda Pública						
i3) Comisiones de la Deuda Pública						
i4) Gastos de la Deuda Pública						
i5) Costo por Coberturas						
i6) Apoyos Financieros						
i7) Adjudas de Ejercicios Fiscales Anteriores (ADEFAS)						
III. Total de Egresos (III = I + II)	36,984,891.00	28,523,105.34	65,507,996.34	61,609,840.77	90,444,259.47	4,498,095.47


M.A.N. Dora Luz López
Directora de Administración y Finanzas


Lic. Eder Josué Valenzuela Beltrones
Rector

Universidad Tecnológica del Sur de Sonora
Estado Analítico del Ejercicio Presupuesto de Egresos
Clasificación Económica (por Tipo de Gasto)
Del 01 de enero al 31 de diciembre de 2019


CPCA-II-06

CUENTA PÚBLICA 2019

Concepto	Egresos Aprobado Anual (1)	Ampliaciones/ (Reducciones) (2)	Egresos Modificado Anual (3=1+2)	Egresos Devengado Acumulado (4)	Egresos Pagado Acumulado (5)	Subejercicio (6 = 3 - 4)
Gasto Corriente	35,633,601	28,523,105	64,156,706	60,552,704	59,987,123	3,604,002
Gasto de Capital	1,351,200		1,351,200	457,137	457,137	894,063
Amortización de la Deuda y Disminución de Pasivos			0			0
Pensiones y Jubilaciones			0			0
Participaciones			0			0
Total del Gasto	36,984,801	28,523,105	65,507,906	61,009,841	60,444,259	4,498,065



M.A.N. Dora Luz López
 Directora de Administración y Finanzas




Lic. Eder Josué Valenzuela Beltrones
 Rector

Universidad Tecnológica del Sur de Sonora
 Estado Analítico del Ejercicio Presupuesto de Egresos
 Clasificación Administrativa (Por Unidad Administrativa)
 Del 01 de enero al 31 de diciembre de 2019

CUENTA PÚBLICA 2019

Clasificación Administrativa (Por Unidad Administrativa)	Egresos Aprobado Anual (1)	Ampliaciones/ (Reducciones) (2)	Egresos Modificado Anual (3=1+2)	Egresos Devengado Acumulado (4)	Egresos Pagado Acumulado (5)	Subejercicio (6=3-4)
Unidad Administrativa 1 Administración y gestión institucional	36,347,932	26,088,662	62,436,594	59,540,622	58,975,041	2,895,971
Unidad Administrativa 2 Vinculación	102,657	138,776	241,433	76,051	76,051	165,381
Unidad Administrativa 3 Académico	534,212	2,295,668	2,829,880	1,393,167	1,393,167	1,436,713
Unidad Administrativa 4			0			0
Unidad Administrativa 5			0			0
Unidad Administrativa 6			0			0
Unidad Administrativa 7			0			0
Unidad Administrativa 8			0			0
Unidad Administrativa 9			0			0
Total del Gasto	36,984,801	28,523,105	65,507,906	61,009,841	60,444,259	4,498,065


 M.A.N. Dora Luz López
 Directora de Administración y Finanzas


 Lic. Eder Josué Valenzuela Bettrones
 Rector

Universidad Tecnológica del Sur de Sonora

CPCA-II-08

Estado Analítico del Ejercicio del Presupuesto de Egresos Detallado - LDF

Clasificación Administrativa

Del 01 de enero al 31 de diciembre de 2019


CUENTA PÚBLICA 2019

(PESOS)

Concepto (c)	Egresos						Subejercicio (e)
	Aprobado (d)	Ampliaciones/ (Reducciones)	Modificado	Devengado	Pagado		
I. Gasto No Etiquetado (I=A+B+C+D+E+F+G+H)							
A. Dependencia o Unidad Administrativa 1 Administración y gestión institucional	36,984,801.00	26,984,834.24	63,969,635.24	60,455,103.42	59,889,522.12		3,514,531.82
B. Dependencia o Unidad Administrativa 2 Vinculación	36,347,932.00	26,088,661.63	62,436,593.63	59,540,622.21	58,975,040.91		2,895,971.42
C. Dependencia o Unidad Administrativa 3 Académico	102,657.00	138,775.94	241,432.94	76,051.46	76,051.46		165,381.48
D. Dependencia o Unidad Administrativa 4	534,212.00	757,396.67	1,291,608.67	838,429.75	838,429.75		453,178.92
E. Dependencia o Unidad Administrativa 5	-	-	-	-	-		-
F. Dependencia o Unidad Administrativa 6	-	-	-	-	-		-
G. Dependencia o Unidad Administrativa 7	-	-	-	-	-		-
H. Dependencia o Unidad Administrativa xx	-	-	-	-	-		-
III. Gasto Etiquetado (II=A+B+C+D+E+F+G+H)							
A. Dependencia o Unidad Administrativa 1 Administración y gestión institucional	-	1,538,271.00	1,538,271.00	554,737.35	554,737.35		983,533.65
B. Dependencia o Unidad Administrativa 2 Vinculación	-	-	-	-	-		-
C. Dependencia o Unidad Administrativa 3 Académico	-	1,538,271.00	1,538,271.00	554,737.35	554,737.35		983,533.65
D. Dependencia o Unidad Administrativa 4	-	-	-	-	-		-
E. Dependencia o Unidad Administrativa 5	-	-	-	-	-		-
F. Dependencia o Unidad Administrativa 6	-	-	-	-	-		-
G. Dependencia o Unidad Administrativa 7	-	-	-	-	-		-
H. Dependencia o Unidad Administrativa xx	-	-	-	-	-		-
III. Total de Egresos (III = I + II)	36,984,801.00	28,523,105.24	65,507,906.24	61,009,840.77	60,444,259.47		4,498,065.47



M.A.N. Dora Luz López



Lic. Eder Josué Valenzuela Beltrones

Universidad Tecnológica del Sur de Sonora
Estado Analítico del Ejercicio Presupuesto de Egresos
Clasificación Administrativa (Por Poderes)
Del 01 de enero al 31 de diciembre de 2019


CPCA-II-09

CUENTA PÚBLICA 2019

Clasificación Administrativa (Por Poderes)	Egresos Aprobado Anual (1)	Ampliaciones/ (Reducciones) (2)	Egresos Modificado Anual (3=1+2)	Egresos Devengado Acumulado (4)	Egresos Pagado Acumulado (5)	Subejercicio (6 = 3 - 4)
Poder Ejecutivo	36,984,801	28,523,105	65,507,906	61,009,841	60,444,259	4,498,065
Poder Legislativo			0			0
Poder Judicial			0			0
Órganos Autónomos			0			0
Total del Gasto	36,984,801	28,523,105	65,507,906	61,009,841	60,444,259	4,498,065



M.A.N. Dora Luz López
 Directora de Administración y Finanzas



Lic. Eder Josué Valenzuela Beltrones
 Rector

Universidad Tecnológica del Sur de Sonora
Estado Analítico del Ejercicio Presupuesto de Egresos


Clasificación Administrativa (Por Tipo de Organismos o Entidad Paraestatal)

Del 01 de enero al 31 de diciembre de 2019

CUENTA PÚBLICA 2019

Concepto	Egresos Aprobado Anual (1)	Ampliaciones/ (Reducciones) (2)	Egresos Modificado Anual (3=1+2)	Egresos Devengado Acumulado (4)	Egresos Pagado Acumulado (5)	Subejercicio (6 = 3 - 4)
Entidades Paraestatales y Fideicomisos No Empresariales y No Financieros	36,984,801	28,523,105	65,507,906	61,009,841	60,444,259	4,498,065
Instituciones Públicas de la Seguridad Social			0			0
Entidades Paraestatales Empresariales No Financieras con Participación Estatal Mayoritaria			0			0
Fideicomisos Empresariales No Financieros con Participación Estatal Mayoritaria			0			0
Entidades Paraestatales Empresariales Financieras Monetarias con Participación Estatal Mayoritaria			0			0
Entidades Paraestatales Empresariales Financieras No Monetarias con Participación Estatal Mayoritaria			0			0
Fideicomisos Financieros Públicos con Participación Estatal Mayoritaria			0			0
Total del Gasto	36,984,801	28,523,105	65,507,906	61,009,841	60,444,259	4,498,065


M.A.N. Dora Luz Lopez
Directora de Administración y Finanzas


Lic. Eder Josue Valenzuela Beltrones
Rector

Universidad Tecnológica del Sur de Sonora
 Estado Analítico del Ejercicio Presupuesto de Egresos
 Clasificación Funcional (Finalidad y Función)
 Del 01 de enero al 31 de diciembre de 2019

CPCA-II-11

CUENTA PÚBLICA 2019

Concepto	Egresos Aprobado Anual (1)	Ampliaciones/ (Reducciones) (2)	Egresos Modificado Anual (3=1+2)	Egresos Devengado Acumulado (4)	Egresos Pagado Acumulado (5)	Subejercicio (6 = 3 - 4)
Gobierno	0	0	0	0	0	0
Legislación			0			0
Justicia			0			0
Coordinación de la Política de Gobierno			0			0
Relaciones Exteriores			0			0
Asuntos Financieros y Hacendarios			0			0
Seguridad Nacional			0			0
Asuntos de Orden Público y Seguridad Interior			0			0
Otros Servicios Generales			0			0
Desarrollo Social	36,984,801	28,523,105	65,507,906	61,009,841	60,444,259	4,498,065
Protección Ambiental			0			0
Viviendas y Servicios a la Comunidad			0			0
Salud			0			0
Recreación, Cultura y Otras Manifestaciones Sociales			0			0
Educación	36,984,801	28,523,105	65,507,906	61,009,841	60,444,259	4,498,065
Protección Social			0			0
Otros Asuntos Sociales			0			0
Desarrollo Económico	0	0	0	0	0	0
Asuntos Económicos, Comerciales y Laborales en General			0			0
Agropecuaria, Silvicultura, Pesca y Caza			0			0
Combustibles y Energía			0			0
Minería, Manufacturas y Construcción			0			0
Transporte			0			0
Comunicaciones			0			0
Turismo			0			0
Ciencia, Tecnología e Innovación			0			0
Otras Industrias y Otros Asuntos Económicos			0			0
Otras No Clasificadas en funciones anteriores	0	0	0	0	0	0
Transacciones de la Deuda Pública / Costo financiero de la Deuda	0	0	0	0	0	0
Transferencias, Participaciones y Aportaciones entre Diferentes Niveles y Órdenes de gobierno			0			0
Saneamiento del Sistema Financiero			0			0
Adeudos de ejercicios Fiscales Anteriores			0			0
Total del Gasto	36,984,801	28,523,105	65,507,906	61,009,841	60,444,259	4,498,065

M.A.N. Dora Luz López

Lic. Eder Josué Valenzuela Beltrones

Universidad Tecnológica del Sur de Sonora

Estado Analítico del Ejercicio del Presupuesto de Egresos Detallado - LDF

Clasificación Funcional (Finalidad y Función)

Del 01 de enero al 31 de diciembre de 2019

(PESOS)

CPCA-II-12

CUENTA PÚBLICA 2019

Concepto (c)	Egresos					Subjercicio (e)
	Aprobado (d)	Ampliaciones/ (Reducciones)	Modificado	Devengado	Pagado	
I. Gasto No Etiquetado (I=A+B+C+D)	36,984,801.00	26,984,834.24	63,969,635.24	60,455,103.42	59,889,522.12	3,514,531.82
A. Gobierno (A=a1+a2+a3+a4+a5+a6+a7+a8)	-	-	-	-	-	-
a1) Legislación	-	-	-	-	-	-
a2) Justicia	-	-	-	-	-	-
a3) Coordinación de la Política de Gobierno	-	-	-	-	-	-
a4) Relaciones Exteriores	-	-	-	-	-	-
a5) Asuntos Financieros y Hacendarios	-	-	-	-	-	-
a6) Seguridad Nacional	-	-	-	-	-	-
a7) Asuntos de Orden Público y de Seguridad Interior	-	-	-	-	-	-
a8) Otros Servicios Generales	-	-	-	-	-	-
B. Desarrollo Social (B=b1+b2+b3+b4+b5+b6+b7)	36,984,801.00	26,984,834.24	63,969,635.24	60,455,103.42	59,889,522.12	3,514,531.82
b1) Protección Ambiental	-	-	-	-	-	-
b2) Vivienda y Servicios a la Comunidad	-	-	-	-	-	-
b3) Salud	-	-	-	-	-	-
b4) Recreación, Cultura y Otras Manifestaciones Sociales	-	-	-	-	-	-
b5) Educación	-	-	-	-	-	-
b6) Protección Social	-	-	-	-	-	-
b7) Otros Asuntos Sociales	-	-	-	-	-	-
C. Desarrollo Económico (C=c1+c2+c3+c4+c5+c6+c7+c8+c9)	-	-	-	-	-	-
c1) Asuntos Económicos, Comerciales y Laborales en General	-	-	-	-	-	-
c2) Agropecuaria, Silvicultura, Pesca y Caza	-	-	-	-	-	-
c3) Combustibles y Energía	-	-	-	-	-	-
c4) Minería, Manufacturas y Construcción	-	-	-	-	-	-

Concepto (c)	Egresos					Subejercicio (e)
	Aprobado (d)	Ampliaciones/ (Reducciones)	Modificado	Devengado	Pagado	
c5) Transporte						-
c6) Comunicaciones						-
c7) Turismo						-
c8) Ciencia, Tecnología e Innovación						-
c9) Otras Industrias y Otros Asuntos Económicos						-
D. Otras No Clasificadas en Funciones Anteriores (D=d1+d2+d3+d4)	-	-	-	-	-	-
d1) Transacciones de la Deuda Pública / Costo Financiero de la Deuda						-
d2) Transferencias, Participaciones y Aportaciones Entre Diferentes Niveles y Ordenes de Gobierno						-
d3) Saneamiento del Sistema Financiero						-
d4) Adeudos de Ejercicios Fiscales Anteriores						-
II. Gasto Etiquetado (II=A+B+C+D)	-	1,538,271.00	1,538,271.00	554,737.35	554,737.35	983,533.65
A. Gobierno (A=a1+a2+a3+a4+a5+a6+a7+a8)						-
a1) Legislación						-
a2) Justicia						-
a3) Coordinación de la Política de Gobierno						-
a4) Relaciones Exteriores						-
a5) Asuntos Financieros y Hacendarios						-
a6) Seguridad Nacional						-
a7) Asuntos de Orden Público y de Seguridad Interior						-
a8) Otros Servicios Generales						-
B. Desarrollo Social (B=b1+b2+b3+b4+b5+b6+b7)	-	1,538,271.00	1,538,271.00	554,737.35	554,737.35	983,533.65
b1) Protección Ambiental						-
b2) Vivienda y Servicios a la Comunidad						-
b3) Salud						-
b4) Recreación, Cultura y Otras Manifestaciones Sociales						-
b5) Educación						-
b6) Protección Social						-
b7) Otros Asuntos Sociales						-