

Concepto (c)	Egresos					Subejercicio (e)
	Aprobado (d)	Ampliaciones/ (Reducciones)	Modificado	Devengado	Pagado	
C. Desarrollo Económico (C=c1+c2+c3+c4+c5+c6+c7+c8+c9) c1) Asuntos Económicos, Comerciales y Laborales en General c2) Agropecuaria, Silvicultura, Pesca y Caza c3) Combustibles y Energía c4) Minería, Manufacturas y Construcción c5) Transporte c6) Comunicaciones c7) Turismo c8) Ciencia, Tecnología e Innovación c9) Otras Industrias y Otros Asuntos Económicos	-	-	-	-	-	-
D. Otras No Clasificadas en Funciones Anteriores (D=d1+d2+d3+d4) d1) Transacciones de la Deuda Pública / Costo Financiero de la Deuda d2) Transferencias, Participaciones y Aportaciones Entre Diferentes Niveles y Ordenes de Gobierno d3) Saneamiento del Sistema Financiero d4) Adeudos de Ejercicio Fiscales Anteriores	-	-	-	-	-	-
III. Total de Egresos (III = I + II)	36,984,801.00	28,523,105.24	65,507,906.24	61,009,840.77	60,444,259.47	4,498,065.47

Lic. Eder Josué Valenzuela Beltrones
Rector

M.A.N. Dorá Luz López
Directora de Administración y Finanzas

Universidad Tecnológica del Sur de Sonora
Estado Analítico del Ejercicio Presupuesto de Egresos

CPCA-II-13

Por Partida del Gasto

Del 01 de enero al 31 de diciembre de 2019

CUENTA PÚBLICA 2019


Ejercicio del Presupuesto por Partida / Descripción		Egresos Aprobado Anual (1)	Ampliaciones/ (Reducciones) (2)	Egresos Modificado Anual (3=1+2)	Egresos Devengado Acumulado (4)	Egresos Pagado Acumulado (5)	Subejercicio (6 = 3 - 4)	% Avance Anual (7= 4/3)
1000	Servicios personales	26,696,996.00	22,896,397.62	49,593,393.62	48,006,564.34	47,496,698.97	1,586,829.28	4.87
1100	Remuneraciones al personal de carácter permanente	18,285,410.14	0.00	18,285,410.14	17,816,336.14	17,816,336.14	469,074.00	97%
113	Sueldo base al personal permanente	18,285,410.14	0.00	18,285,410.14	17,816,336.14	17,816,336.14	469,074.00	97%
11301	Sueldos	18,285,410.14	0.00	18,285,410.14	17,816,336.14	17,816,336.14	469,074.00	97%
11303	Remuneraciones Diversas	0.00	0.00	0	0.00	0.00	0	0%
11307	Ayuda para habitación	0.00	0.00	0	0.00	0.00	0	0%
11308	Ayuda para despensa	0.00	0.00	0	0.00	0.00	0	0%
1200	Remuneraciones al personal de carácter transitorio	1,678,406.09	5,421,850.65	7,100,256.74	7,099,158.84	7,099,158.84	1,097.90	100%
121	Honorarios asimilables a salarios	0.00	0.00	0.00	0.00	0.00	0.00	0%
12101	Honorarios	0.00	0.00	0	0.00	0.00	0	0%
122	Sueldos base al personal eventual	1,678,406.09	5,421,850.65	7,100,256.74	7,099,158.84	7,099,158.84	1,097.90	100%
12201	Sueldos base al personal eventual	1,678,406.09	5,421,850.65	7,100,256.74	7,099,158.84	7,099,158.84	1,098	100%
1300	Remuneraciones adicionales y especiales	200,000.00	4,628,720.40	4,828,720.40	4,671,731.17	4,671,731.17	156,989.23	97%
131	Primas por años de servicios efectivos prestados	200,000.00	0.00	200,000.00	60,173.26	60,173.26	139,826.74	30%
13101	Primas y acreditaciones por años de servicio efectivos prestados al personal	200,000.00	0.00	200,000.00	60,173.26	60,173.26	139,827	30%
132	Primas de vacaciones, dominical y gratificación de fin de año	0.00	4,628,720.40	4,628,720.40	4,611,557.91	4,611,557.91	17,162.49	100%
13201	Prima vacacional	0.00	1,539,545.46	1,539,545	1,522,382.97	1,522,382.97	17,162	99%
13202	Gratificación por fin de año	0.00	3,089,174.94	3,089,175	3,089,174.94	3,089,174.94	0	100%
13203	Compensación por ajuste de calendario	0.00	0.00	0	0.00	0.00	0	0%
1400	Seguridad Social	0.00	5,949,466.65	5,949,466.65	5,943,122.91	5,433,257.54	6,343.74	100%
141	Aportaciones de seguridad social	0.00	5,809,466.65	5,809,466.65	5,809,373.63	5,299,508.26	93.02	100%
14102	Cuotas por seguro de vida al ISSSTESON	0.00	500.00	500	406.98	370.31	93	81%
14103	Cuotas por seguro de retiro al ISSSTESON	0.00	10,024.56	10,025	10,024.56	9,121.32	0	100%
14104	Asignación para préstamos a corto plazo	0.00	0.00	0	0	0	0	0%
14106	Otras prestaciones de seguridad social	0.00	432,548.00	432,548	432,548.00	392,078.00	0	100%
14109	Cuotas por servicio médico del ISSSTESON	0.00	5,366,394.09	5,366,394	5,366,394.09	4,897,938.63	0	100%
144	Aportaciones para seguros	0.00	140,000.00	140,000.00	133,749.28	133,749.28	6,250.72	96%
14403	Otras cuotas de seguros colectivos	0.00	140,000.00	140,000	133,749.28	133,749.28	6,251	96%
1500	Otras prestaciones sociales y económicas	6,533,179.77	6,896,359.92	13,429,539.69	12,476,215.28	12,476,215.28	953,324.41	93%
151	Cuotas para Fondo de Ahorro y Fondo de Trabajo	0.00	2,234,688.02	2,234,688.02	2,234,688.02	2,234,688.02	0.00	100%
15101	Aportaciones al fondo de ahorro de los trabajadores	0.00	2,234,688.02	2,234,688	2,234,688.02	2,234,688.02	0	100%
152	Indemnizaciones	400,000.00	0.00	400,000.00	114,166.40	114,166.40	285,833.60	29%
15202	Pago de Liquidaciones	400,000.00	0.00	400,000	114,166.40	114,166.40	285,834	29%
153	Prestaciones y Haberes de retiro	4,322,307.23	3,419,822.95	7,742,130.18	7,706,541.26	7,706,541.26	35,588.92	100%
15302	Pensiones y jubilaciones decretadas por el ejecutivo	35,588.92	0.00	35,589	0.00	0.00	35,589	0%
15304	Prestaciones de retiro	4,286,718.31	3,419,822.95	7,706,541	7,706,541.26	7,706,541.26	0	100%
154	Prestaciones contractuales	1,810,872.54	489,070.67	2,299,943.21	1,668,041.32	1,668,041.32	631,901.89	73%
15409	Bono para despensa	1,800,000.00	0.00	1,800,000	1,205,970.11	1,205,970.11	594,030	67%
15410	Apoyo para canastilla de maternidad	0.00	0.00	0	0.00	0.00	0	0%
15413	Ayuda para guardería a madres trabajadoras	10,872.54	75,799.46	86,672	48,800.00	48,800.00	37,872	56%
15417	Apoyo para desarrollo y capacitación	0.00	0.00	0	0.00	0.00	0	0%
15419	Ayuda para servicio de transporte	0.00	0.00	0	0.00	0.00	0	0%
15429	Cuotas para Material Didactico	0.00	413,271.21	413,271	413,271.21	413,271.21	0	100%
155	Apoyo a la Capacitación de los Servidores	0.00	0.00	0.00	0.00	0.00	0.00	0%
15501	Apoyo a la Capacitación	0.00	0.00	0	0.00	0.00	0	0%
159	Otras prestaciones sociales y económicas	0.00	752,778.28	752,778.28	752,778.28	752,778.28	0.00	100%
15901	Otras prestaciones	0.00	752,778.28	752,778	752,778.28	752,778.28	0	100%
2000	Materiales y suministros	1,199,865.17	1,984,358.47	3,184,223.64	1,881,377.71	1,881,377.71	1,302,845.93	2.94
2100	Materiales de administración, emisión de documentos y artículos oficiales	449,645.50	1,366,282.48	1,815,927.98	959,812.72	959,812.72	856,115.26	53%

Ejercicio del Presupuesto por Partida / Descripción		Egresos Aprobado Anual	Ampliaciones/ (Reducciones)	Egresos Modificado Anual	Egresos Devengado Acumulado	Egresos Pagado Acumulado	Subejercicio	% Avance Anual
		(1)	(2)	(3=1+2)	(4)	(5)	(6 = 3 - 4)	(7= 4/3)
21201	Materiales y útiles de impresión y reproducción	1,500.00	5,000.00	6,500	0.00	0.00	6,500	0%
214	Materiales, útiles y equipos menores de tecnologías de la información y comunicaciones	30,000.00	134,465.60	164,465.60	159,814.15	159,814.15	4,651.45	97%
21401	Materiales y útiles para el procesamiento de equipos y bienes informáticos	30,000.00	134,465.60	164,466	159,814.15	159,814.15	4,651	97%
215	Material impreso e información digital	6,500.00	0.00	6,500.00	0.00	0.00	6,500.00	0%
21501	Material para información	6,500.00	0.00	6,500	0.00	0.00	6,500	0%
216	Material de limpieza	179,845.50	1,013.50	180,859.00	180,859.00	180,859.00	0.00	100%
21601	Material de limpieza	179,845.50	1,013.50	180,859	180,859.00	180,859.00	0	100%
217	Materiales y útiles de enseñanza	184,000.00	1,153,271.00	1,337,271.00	549,493.79	549,493.79	787,777.21	41%
21701	Materiales educativos	184,000.00	1,153,271.00	1,337,271	549,493.79	549,493.79	787,777	41%
2200	Alimentos y utensilios	311,000.00	310,080.48	621,080.48	468,775.56	468,775.56	152,304.92	75%
221	Productos alimenticios para personas	310,000.00	310,080.48	620,080.48	468,775.56	468,775.56	151,304.92	76%
22101	Productos alimenticios para el personal en las instalaciones	310,000.00	310,080.48	620,080	468,775.56	468,775.56	151,305	76%
223	Utensilios para el servicio de alimentación	1,000.00	0.00	1,000.00	0.00	0.00	1,000.00	0%
22301	Utensilios para el servicio de alimentación	1,000.00	0.00	1,000	0.00	0.00	1,000	0%
2400	Materiales y artículos de construcción y de reparación	69,700.00	87,432.64	157,132.64	21,599.02	21,599.02	135,533.62	14%
241	Productos minerales no metálicos	0.00	0.00	0	0.00	0.00	0	0%
24101	Productos minerales no metálicos	0.00	0.00	0	0.00	0.00	0	0%
246	Material eléctrico y electrónico	0.00	0.00	0	0.00	0.00	0	0%
24601	Material eléctrico y electrónico	0.00	0.00	0	0.00	0.00	0	0%
248	Materiales complementarios	69,700.00	87,432.64	157,132.64	21,599.02	21,599.02	135,533.62	14%
24801	Materiales complementarios	69,700.00	87,432.64	157,133	21,599.02	21,599.02	135,534	14%
2500	Productos químicos, farmacéuticos y de laboratorio	6,000.00	0.00	6,000.00	3,592.57	3,592.57	2,407.43	60%
253	Medicinas y productos farmacéuticos	6,000.00	0.00	6,000.00	3,592.57	3,592.57	2,407.43	60%
25301	Medicinas y productos farmacéuticos	6,000.00	0.00	6,000	3,592.57	3,592.57	2,407	60%
254	Materiales, accesorios y suministros médicos	0.00	0.00	0	0.00	0.00	0	0%
25401	Materiales, accesorios y suministros médicos	0.00	0.00	0	0.00	0.00	0	0%
2600	Combustibles, lubricantes y aditivos	325,814.67	191,626.25	517,440.92	414,632.07	414,632.07	102,808.85	80%
261	Combustibles, lubricantes y aditivos	325,814.67	191,626.25	517,440.92	414,632.07	414,632.07	102,808.85	80%
26101	Combustibles	325,814.67	191,626.25	517,441	414,632.07	414,632.07	102,809	80%
26102	Lubricantes y aditivos	0.00	0.00	0	0.00	0.00	0	0%
2700	Vestuarios, blancos, prendas de producción y artículos deportivos	17,605.00	4,000.00	21,605.00	7,511.00	7,511.00	14,094.00	67%
271	Vestuario y uniformes	4,000.00	2,000.00	6,000.00	1,392.00	1,392.00	4,608.00	77%
27101	Vestuarios y uniformes	4,000.00	2,000.00	6,000	1,392.00	1,392.00	4,608	77%
272	Prendas de seguridad y protección personal	0.00	0.00	0.00	0.00	0.00	0.00	0%
27201	Prendas de seguridad y protección personal	0.00	0.00	0	0.00	0.00	0	0%
273	Artículos deportivos	13,605.00	2,000.00	15,605.00	6,119.00	6,119.00	9,486.00	64%
27301	Artículos deportivos	13,605.00	2,000.00	15,605	6,119.00	6,119.00	9,486	64%
2900	Herramientas, refacciones y accesorios menores	20,100.00	24,936.62	45,036.62	5,454.77	5,454.77	39,581.85	12%
291	Herramientas menores	8,000.00	12,936.62	20,936.62	517.99	517.99	20,418.63	2%
29101	Herramientas menores	8,000.00	12,936.62	20,937	517.99	517.99	20,419	2%
292	Refacciones y accesorios menores de edificio	0.00	0.00	0	0.00	0.00	0	0%
29201	Refacciones y accesorios menores de edificios	0.00	0.00	0	0.00	0.00	0	0%
293	Refacciones y accesorios menores de mobiliario y equipo de administración, educacional y recreativo	0.00	0.00	0	0.00	0.00	0	0%
29301	Refacciones y accesorios menores de mobiliario y equipo de administración, educacional y recreativo	0.00	0.00	0	0.00	0.00	0	0%
294	Refacciones y accesorios menores de equipo de computo y tecnologías de la información	12,100.00	12,000.00	24,100.00	4,936.78	4,936.78	19,163.22	20%
29401	Refacciones y accesorios menores de equipo de computo y tecnologías de la información	12,100.00	12,000.00	24,100	4,936.78	4,936.78	19,163	20%
3000	Servicios generales	7,736,739.83	3,642,349.15	11,379,088.98	10,664,762.04	10,609,046.11	714,326.94	7.55%
3100	Servicios básicos	1,133,875.89	973,766.56	2,107,642.45	2,125,134.63	2,072,185.63	-17,492.18	101%
311	Energía eléctrica	767,315.00	630,000.00	1,397,315.00	1,434,507.00	1,381,558.00	-37,192.00	103%
31102	Energía eléctrica a escuelas	767,315.00	630,000.00	1,397,315	1,434,507.00	1,381,558.00	-37,192	103%
314	Telefonía tradicional	98,048.62	62,117.80	160,166.42	142,509.10	142,509.10	17,657.32	89%
31401	Telefonía tradicional	98,048.62	62,117.80	160,166	142,509.10	142,509.10	17,657	89%
315	Telefonía celular	0.00	0.00	0.00	0.00	0.00	0.00	0%
31501	Telefonía celular	0.00	0.00	0	0.00	0.00	0	0%
316	Servicios de Telecomunicaciones y Satelitales	0.00	0.00	0	0.00	0.00	0	0%

Ejercicio del Presupuesto por Partida / Descripción		Egresos Aprobado Anual	Ampliaciones/ (Reducciones)	Egresos Modificado Anual	Egresos Devengado Acumulado	Egresos Pagado Acumulado	Subejercicio	% Avance Anual
		(1)	(2)	(3=1+2)	(4)	(5)	(6 = 3 - 4)	(7= 4/3)
371	Pasajes aéreos	38,009.22	265,277.43	303,286.65	149,551.58	149,551.58	153,735.07	49%
37101	Pasajes aéreos	38,009.22	265,277.43	303,287	149,551.58	149,551.58	153,735	49%
372	Pasajes terrestres	35,706.00	35,171.00	70,877.00	52,805.49	52,805.49	18,071.51	75%
37201	Pasajes terrestres	35,706.00	35,171.00	70,877	52,805.49	52,805.49	18,072	75%
375	Viáticos en el país	233,479.78	70,800.00	304,279.78	229,537.01	229,537.01	74,742.77	75%
37501	Viáticos en el país	168,479.78	48,300.00	216,780	174,432.00	174,432.00	42,348	80%
37502	Gastos de camino	65,000.00	22,500.00	87,500	55,105.01	55,105.01	32,395	63%
376	Viáticos en el extranjero	0.00	0.00	0.00	0.00	0.00	0.00	
37601	Viáticos en el extranjero	0.00		0			0	
379	Otros servicios de traslado y hospedaje	5,500.00	3,000.00	8,500.00	559.00	559.00	7,941.00	7%
37901	Cuotas	5,500.00	3,000.00	8,500	559.00	559.00	7,941	7%
3800	Servicios oficiales	176,868.28	352,780.08	529,648.36	529,454.78	529,454.78	193.58	100%
381	Gastos de ceremonial	0.00	0.00	0.00	0.00	0.00	0.00	0%
38101	Gastos de ceremonial	0.00	0.00	0	0.00	0.00	0	0%
382	Gastos de orden social y cultural	176,868.28	352,780.08	529,648.36	529,454.78	529,454.78	193.58	100%
38201	Gastos de orden social y cultural	176,868.28	352,780.08	529,648	529,454.78	529,454.78	194	100%
383	Congresos y convenciones	0.00	0.00	0.00	0.00	0.00	0.00	0%
38301	Congresos y convenciones	0.00	0.00	0	0.00	0.00	0	0%
385	Gastos de Representación	0.00	0.00	0.00	0.00	0.00	0.00	0%
38501	Gastos de atención y promoción	0.00	0.00	0	0.00	0.00	0	0%
3900	Otros servicios generales	25,445.00	438,340.92	463,785.92	800,985.97	800,985.97	-337,200.05	173%
392	Impuestos y derechos	25,444.00	-6,068.08	19,376.92	6,212.00	6,212.00	13,163.92	32%
39201	Impuestos y derechos	25,444.00	-6,068.08	19,376	6,212.00	6,212.00	13,164	32%
395	Penas, Multas, Accesorios y Actualizaciones	0.00	0.00	0	0.00	0.00	0	
39501	Penas, Multas, Accesorios y Actualizaciones	0.00		0			0	
398	Impuestos sobre nominas y otros que se deriven	1.00	444,409.00	444,410.00	794,773.97	794,773.97	-350,363.97	
39801	Impuestos sobre nominas	1.00	444,409.00	444,410.00	794,773.97	794,773.97	-350,364	
5000	Bienes muebles, inmuebles e intangibles	1,351,200.00	0.00	1,351,200.00	457,136.68	457,136.68	894,063.32	1.35
5100	Mobiliario y equipo de administración	77,200.00	0.00	77,200.00	43,236.68	43,236.68	33,963.32	56%
511	Muebles de oficina y estantería	25,000.00	0.00	25,000.00	0.00	0.00	25,000.00	0%
51101	Mobiliario	25,000.00	0.00	25,000	0.00	0.00	25,000	0%
515	Equipo de cómputo y de tecnologías de la información	0.00	0.00	0.00	0.00	0.00	0.00	
51501	Bienes informáticos	0.00	0.00	0	0.00	0.00	0	
519	Otros mobiliarios y equipos de administración	52,200.00	0.00	52,200.00	43,236.68	43,236.68	8,963.32	
51901	Equipo de administración	0.00		0	0.00	0.00	0	
51902	Mobiliario y equipo para escuelas, laboratorios y talleres	52,200.00	0.00	52,200	43,236.68	43,236.68	8,963	
5200	Mobiliario y equipo educacional y recreativo	24,000.00	0.00	24,000.00	0.00	0.00	24,000.00	
521	Equipos y aparatos audiovisuales	24,000.00	0.00	24,000	0.00	0.00	24,000	
52101	Equipos y aparatos audiovisuales	24,000.00	0.00	24,000	0.00	0.00	24,000	
523	Cámaras fotográficas y de video	0.00	0.00	0	0.00	0.00	0	
52301	Cámaras fotográficas y de video	0.00		0	0.00	0.00	0	
5400	Vehículo y equipo de transporte	522,000.00	0.00	522,000	413,900.00	413,900.00	108,100	79%
541	Vehículos y equipo terrestre	522,000.00	0.00	522,000	413,900.00	413,900.00	108,100	
54101	Automóviles y camiones	522,000.00	0.00	522,000	413,900.00	413,900.00	108,100	
5600	Maquinaria, otros equipos y herramientas	78,000.00	0.00	78,000	0.00	0.00	78,000	
561	Maquinaria y equipo agropecuario	0.00	0.00	0	0.00	0.00	0	
56101	Maquinaria y equipo agropecuario	0.00		0	0.00	0.00	0	
564	Sistemas de aire acondicionado, calefacción y de refrigeración industrial y comercial	45,000.00	0.00	45,000	0.00	0.00	45,000	
56401	Sistemas de aire acondicionado, calefacción y de refrigeración industrial y comercial	45,000.00	0.00	45,000	0.00	0.00	45,000	
565	Equipo de Comunicación y Telecomunicación	17,000.00	0.00	17,000	0.00	0.00	17,000	
56501	Equipo de Comunicación y Telecomunicación	17,000.00	0.00	17,000	0.00	0.00	17,000	
567	Herramientas y maquinas-herramienta	16,000.00	0.00	16,000.00	0.00	0.00	16,000.00	
56701	Herramientas	16,000.00	0.00	16,000	0.00	0.00	16,000	
5800	Bienes inmuebles	650,000.00	0.00	650,000.00	0.00	0.00	650,000.00	
589	Otros bienes inmuebles	650,000.00	0.00	650,000.00	0.00	0.00	650,000.00	

Ejercicio del Presupuesto por Partida / Descripción		Egresos Aprobado Anual (1)	Ampliaciones/ (Reducciones) (2)	Egresos Modificado Anual (3=1+2)	Egresos Devengado Acumulado (4)	Egresos Pagado Acumulado (5)	Subejercicio (6 = 3 - 4)	% Avance Anual (7= 4/3)
	Total del Gasto	36,984,801.00	28,523,105.24	65,507,906.24	61,009,840.77	60,444,259.47	4,498,065.47	16.72
	...			0			0	
	Total del Gasto							


 M.A.N. Dora Luz López
 Directora de Administración y Finanzas


 Lic. Eder Josué Valenzuela Beltrones
 Rector

Universidad Tecnológica del Sur de Sonora
Estado Analítico del Ejercicio de Presupuesto de Egresos- Detallado – LDF
(Clasificación de Servicios Personales por Categoría)
Del 01 de enero al 31 de diciembre de 2019

CPCA-II-14

CUENTA PÚBLICA 2019

(PESOS)

Concepto (c)	Egresos					Subejercicio (e)
	Aprobado (d)	Ampliaciones/ (Reducciones)	Modificado	Devengado	Pagado	
I. Gasto No Etiquetado (I=A+B+C+D+E+F)	26,696,996.00	22,896,397.62	49,593,393.62	48,006,564.34	47,496,698.97	1,586,829.28
A. Personal Administrativo y de Servicio Público	12,280,618.16	10,515,550.47	22,796,168.63	21,602,953.95	21,373,514.53	1,193,214.68
B. Magisterio	14,416,377.84	12,380,847.15	26,797,224.99	26,403,610.39	26,123,184.44	393,614.60
C. Servicios de Salud (C=c1+c2)						
c1) Personal Administrativo						
c2) Personal Médico, Paramédico y afin						
D. Seguridad Pública						
E. Gastos asociados a la implementación de nuevas leyes federales o reformas a las mismas (E = e1 + e2)						
e1) Nombre del Programa o Ley 1						
e2) Nombre del Programa o Ley 2						
F. Sentencias laborales definitivas						
II. Gasto Etiquetado (II=A+B+C+D+E+F)						
A. Personal Administrativo y de Servicio Público						
B. Magisterio						
C. Servicios de Salud (C=c1+c2)						
c1) Personal Administrativo						
c2) Personal Médico, Paramédico y afin						
D. Seguridad Pública						
E. Gastos asociados a la implementación de nuevas leyes federales o reformas a las mismas (E = e1 + e2)						
e1) Nombre del Programa o Ley 1						
e2) Nombre del Programa o Ley 2						
F. Sentencias laborales definitivas						
III. Total del Gasto en Servicios Personales (III = I + II)	26,696,996.00	22,896,397.62	49,593,393.62	48,006,564.34	47,496,698.97	1,586,829.28

M.A.N. Dora Luz López
 Directora de Administración y Finanzas

Lic. Eder Josué Valenzuela Beltrones
 Rector

Universidad Tecnológica del Sur de Sonora
Conciliación entre los Egresos Presupuestarios y los Gastos Contables
Al 31 de diciembre de 2019

CPCA-II-15

(Pesos)

CUENTA PÚBLICA 2019

1. Total de Egresos Presupuestarios		61,009,840.77
2. Menos Egresos Presupuestarios No Contables		457,136.68
Materias Primas y Materiales de Producción y Comercialización		
Materiales y Suministros		
Mobiliario y Equipo de Administración	43,236.68	
Mobiliario y Equipo Educativo y Recreativo		
Equipo e Instrumental Médico y de Laboratorio		
Vehículos y Equipo de Transporte	413,900.00	
Equipo de Defensa y Seguridad		
Maquinaria, Otros Equipos y Herramientas		
Archivos Biológicos		
Bienes Inmuebles		
Activos Intangibles		
Obra Pública en Bienes de Dominio Público		
Obra Pública en Bienes Propios		
Acciones y Participaciones de Capital		
Compra de Títulos y Valores		
Concesión de Préstamos		
Inversiones en Fideicomisos, Mandatos y Otros Análogos		
Provisiones para Contingencias y Otras Erogaciones Especiales		
Armonización de la Deuda Pública		
Adeudos de Ejercicios Fiscales Anteriores (ADEFAS)		
Otros Egresos Presupuestales No Contables		
3. Más Gastos Contables No Presupuestarios		4,839,678.95
Estimaciones, Depreciaciones, Deterioros, Obsolescencia y Amortizaciones	4,839,678.95	
Provisiones		
Disminución de Inventarios		
Aumento por Insuficiencia de Estimaciones por Pérdida o Deterioro u Obsolescencia		
Aumento por Insuficiencia de Provisiones		
Otros Gastos		
Otros Gastos Contables No Presupuestales		
4. Total de Gasto Contable (4= 1 - 2 + 3)		65,392,383.04

M.A.N. Dora Luz López
Directora de Administración y Finanzas

Lic. Eder José Valenzuela Beltrones
Rector

Universidad Tecnológica del Sur de Sonora
 Endeudamiento Neto

CPCA-II-16


Del 01 de enero al 31 de diciembre de 2019


(pesos)

CUENTA PÚBLICA 2019

Identificación del crédito o Instrumento	Contratación / Colocación	Amortización	Endeudamiento Neto
	A	B	C=A-B
Créditos Bancarios			
1			
2			
3			
4			
5			
6			
7			
8	"NADA QUE INFORMAR EN ESTE APARTADO"		
9			
10			
Total Créditos Bancarios	0.00	0.00	0.00
Otros Instrumentos de Deuda			
1			
2			
3			
4			
5			
6			
7			
8			
9			
10			
Total Otros Instrumentos de Deuda	0.00	0.00	0.00
TOTAL	0.00	0.00	0.00

Bajo protesta de decir verdad declaramos que los Estados Financieros y sus Notas, son razonablemente correctos y son responsabilidad del emisor


 M.A.N. Dora Luz Lopez
 Directora de Administración y Finanzas


 Lic. Eder Josue Valenzuela Beltrones
 Rector


Universidad Tecnológica del Sur de Sonora
 Intereses de la Deuda
 Del 01 de enero al 31 de diciembre de 2019

CPCA-II-17

CUENTA PÚBLICA 2019

Identificación del crédito o Instrumento	Devengado	Pagado
Créditos Bancarios		
1		
2		
3		
4		
5		
6		
7		
8		
9		
10		
"NADA QUE INFORMAR EN ESTE APARTADO"		
Total de Intereses Créditos Bancarios	0.00	0.00
Otros Instrumentos de Deuda		
1		
2		
3		
4		
5		
6		
7		
8		
9		
10		
Total Intereses Otros Instrumentos de Deuda	0.00	0.00
TOTAL	0.00	0.00

Bajo protesta de decir verdad declaramos que los Estados Financieros y sus Notas, son razonablemente correctos y son responsabilidad del emisor


 M.A.N. Dora Luz López
 Directora de Administración y Finanzas


 Lic. Eder José Valenzuela Beltrones
 Rector

Universidad Tecnológica del Sur de Sonora

Gasto Por Categoría Programática
Del 01 de enero al 31 de diciembre de 2019

CPCA-III-01

CUENTA PÚBLICA 2019

(PESOS)

Concepto	Egresos Aprobado Anual (1)	Ampliaciones/ (Reducciones) (2)	Egresos Modificado Anual (3=1+2)	Egresos Devengado Anual (4)	Egresos Pagado Anual (5)	Subejercicio (6 = 3 - 4)
Programas						
Subsidios: Sector Social y Privado o Estados y Municipios	0	0	0	0	0	0
Sujetos a Reglas de Operación			0			0
Otros Subsidios			0			0
Desempeño de las Funciones:	36,984,801	28,523,105	65,507,906	61,009,841	60,444,259	4,498,065
Prestación de Servicios Públicos	36,984,801	28,523,105	65,507,906	61,009,841	60,444,259	4,498,065
Provisión de Bienes Públicos			0			0
Planeación, Seguimiento y Evaluación de Políticas Públicas			0			0
Promoción y Fomento			0			0
Regulación y Supervisión			0			0
Funciones de las Fuerzas Armadas (Únicamente el Gobierno Federal)			0			0
Específicos			0			0
Proyectos de Inversión			0			0
Administrativos y de Apoyos	0	0	0	0	0	0
Apoyo al Proceso Presupuestario y para Mejorar la Eficiencia Institucional			0			0
Apoyo a la Función Pública y al Mejoramiento de la Gestión			0			0
Operaciones Ajenas			0			0
Compromisos	0	0	0	0	0	0
Obligaciones de Cumplimiento de Resolución Jurisdiccional			0			0
Desastres Naturales			0			0
Obligaciones	0	0	0	0	0	0
Pensiones y Jubilaciones			0			0
Aportaciones a la Seguridad Social			0			0
Aportaciones a Fondos de Estabilización			0			0
Aportaciones a Fondos de Inversión y Reestructura de Pensiones			0			0
Programas de gasto Federalizado (Gobierno Federal)	0	0	0	0	0	0
Gasto Federalizado			0			0
Participaciones a Entidades Federativas y Municipios			0			0
Costo Financiero, Deuda o Apoyo a Deudores y Ahorradores de la Banca			0			0
Adeudos de Ejercicios Fiscales Anteriores			0			0
Total del Gasto	36,984,801	28,523,105	65,507,906	61,009,841	60,444,259	4,498,065

M.A.N. Dora Luz López
Directora de Administración y Finanzas

Lic. Eder Josué Valenzuela Beltrones
Rector

Universidad Tecnológica del Sur de Sonora
Gastos por proyectos de Inversión
Del 01 de enero al 31 de diciembre de 2019

CPCA-III-03


CUENTA PÚBLICA 2019

GASTO DE INVERSION EJERCIDO:		
NOMBRE DEL PROYECTO	MONTO EROGADO	ORIGEN DEL RECURSO*
"NADA QUE INFORMAR EN ESTE APARTADO"		

* Se deberán informar con todas las fuentes del recurso.

Ya sean obras con Recurso Federal, Recurso Estatal e Ingresos Propios del ente Público.

*Bajo protesta de decir verdad declaramos que los Estados Financieros y sus Notas, son razonablemente correctos y son responsabilidad del emisor"


M.A.N. Dora Luz López
Directora de Administración y Finanzas


Lic. Eder José Valenzuela Beltrones
Rector



Gobierno del
Estado de Sonora

GOBIERNO DEL ESTADO DE SONORA

ETCA-III-04

INFORME DE AVANCE PROGRAMÁTICO 2019

TRIMESTRE: CUARTO

CLAVE	NOMBRE DEL INDICADOR	LINEA	MUESTRA	TPO META	VAL ACUM	DATOS				PROGRAMADO ORIGINAL				MODIFICADO				% DE AVANCE TRIMESTRAL
						PRIMERO	SEGUNDO	TERCERO	CUARTO	ANUAL	PRIMERO	SEGUNDO	TERCERO	CUARTO	ANUAL	PRIMERO	SEGUNDO	

DEPENDENCIA / ENTIDAD 69 UNIVERSIDAD TECNOLÓGICA DEL SUR DE SONORA

UNIDAD ADMINISTRATIVA 001 DIRECCIÓN DE DESARROLLO ACADÉMICO Y CALIDAD EDUCATIVA

OME10	EDUCACIÓN SUPERIOR DE CALIDAD PARA EL DESARROLLO	112	EDUCACIÓN SUPERIOR TECNOLÓGICA	ACREDITACIÓN DE PROGRAMAS EDUCATIVOS	PROGRAMA	A	SI	MET NUM	0.00	0.00	2.00	2.00	2.00	2.00	2.00	2.00	2.00	2.00	2.00	0.00	0.00	1.00	1.00	0.00	0.00	1.00	1.00	50.00%
-------	--	-----	--------------------------------	--------------------------------------	----------	---	----	---------	------	------	------	------	------	------	------	------	------	------	------	------	------	------	------	------	------	------	------	--------

ALICUACIÓN CUALITATIVA
CONCLUYO EL PROCESO DE ACREDITACIÓN DE LA CARRERA DE DESARROLLO DE NEGOCIOS NIVEL INGENIERIA

ACTIVIDADES CULTURALES Y DEPORTIVAS	ACTIVIDADES	S	A	SI	MET NUM	0.00	0.00	3.00	3.00	3.00	3.00	3.00	3.00	3.00	3.00	3.00	3.00	3.00	3.00	0.00	0.00	1.00	1.00	0.00	0.00	1.00	1.00	100.00%
-------------------------------------	-------------	---	---	----	---------	------	------	------	------	------	------	------	------	------	------	------	------	------	------	------	------	------	------	------	------	------	------	---------

ALICUACIÓN CUALITATIVA
ERRE DE TALLERES CUATRIMESTRE SEP DIC

COBERTURA DE TUTORÍA	COBERTURA	PERCENTAJE	E	A	NO	MET NUM	0.00	100.00	100.00	100.00	100.00	100.00	100.00	100.00	100.00	100.00	100.00	100.00	100.00	0.00	0.00	100.00	100.00	100.00	100.00	100.00	100.00	100.00%
----------------------	-----------	------------	---	---	----	---------	------	--------	--------	--------	--------	--------	--------	--------	--------	--------	--------	--------	--------	------	------	--------	--------	--------	--------	--------	--------	---------

ALICUACIÓN CUALITATIVA
2005 LOS PROGRAMAS EDUCATIVOS SE CUBRIERON CON EL SERVICIO DE TUTORÍAS.

CAPACITACIÓN DOCENTE	CAPACITACIÓN	PERSONA	A	SI	MET NUM	0.00	10.00	10.00	10.00	10.00	10.00	10.00	10.00	10.00	10.00	10.00	10.00	10.00	10.00	0.00	0.00	10.00	10.00	4.00	4.00	13.00	13.00	60.00%
----------------------	--------------	---------	---	----	---------	------	-------	-------	-------	-------	-------	-------	-------	-------	-------	-------	-------	-------	-------	------	------	-------	-------	------	------	-------	-------	--------

ALICUACIÓN CUALITATIVA
FULLER DE INDUCCIÓN A LA VIDA UNIVERSITARIA PARA DOCENTES DE NUEVO INGRESO.

EFICIENCIA TERMINAL TSU	EFICIENCIA	ALUMINO	A	NO	MET NUM	0.00	60.00	60.00	60.00	60.00	60.00	60.00	60.00	60.00	60.00	60.00	60.00	60.00	60.00	0.00	0.00	60.00	60.00	0.00	0.00	59.00	59.00	98.33%
-------------------------	------------	---------	---	----	---------	------	-------	-------	-------	-------	-------	-------	-------	-------	-------	-------	-------	-------	-------	------	------	-------	-------	------	------	-------	-------	--------

ALICUACIÓN CUALITATIVA
ENERACIÓN CERRADA 2018 NIVEL TSU

EFICIENCIA TERMINAL NIVEL LICENCIATURA	EFICIENCIA	ALUMINO	A	NO	MET NUM	0.00	80.00	80.00	80.00	80.00	80.00	80.00	80.00	80.00	80.00	80.00	80.00	80.00	80.00	0.00	0.00	80.00	80.00	0.00	0.00	85.00	85.00	106.25%
--	------------	---------	---	----	---------	------	-------	-------	-------	-------	-------	-------	-------	-------	-------	-------	-------	-------	-------	------	------	-------	-------	------	------	-------	-------	---------

ALICUACIÓN CUALITATIVA
\$ ALUMINOS DE NUEVO INGRESO, EGRESADOS 192 DE LA GENERACIÓN CERRADA 2018.

MATRICULA ALCANZADA 2019	MATRICULA	ALUMINO	A	SI	MET NUM	0.00	1400.00	1400.00	1400.00	1400.00	1400.00	1400.00	1400.00	1400.00	1400.00	1400.00	1400.00	1400.00	1400.00	0.00	0.00	1400.00	1400.00	0.00	0.00	1412.00	1412.00	0.00%
--------------------------	-----------	---------	---	----	---------	------	---------	---------	---------	---------	---------	---------	---------	---------	---------	---------	---------	---------	---------	------	------	---------	---------	------	------	---------	---------	-------

ALICUACIÓN CUALITATIVA
Y REPORTADA EN EL CUATRIMESTRE SEP - DIC 2020

PERMANENCIA ESTUDIANTIL	PERMANENCIA	ALUMINO	A	NO	MET NUM	0.00	80.00	80.00	80.00	80.00	80.00	80.00	80.00	80.00	80.00	80.00	80.00	80.00	80.00	0.00	0.00	80.00	80.00	0.00	0.00	91.00	93.00	78.00	97.50%
-------------------------	-------------	---------	---	----	---------	------	-------	-------	-------	-------	-------	-------	-------	-------	-------	-------	-------	-------	-------	------	------	-------	-------	------	------	-------	-------	-------	--------



GOBIERNO DEL ESTADO DE SONORA

ETCA-III-04

INFORME DE AVANCE PROGRAMÁTICO 2019

TRIMESTRE: CUARTO

Gobierno del Estado de Sonora

CLAVE	NOMBRE DEL INDICADOR	UNID. MEDIDA	TPO. META	VAL. ACTUAL	DATOS				MODIFICADO				REALIZADO				% DE AVANCE TRIMESTRAL
					PRIMERO	SEGUNDO	TERCERO	CUARTO	ANUAL	PRIMERO	SEGUNDO	TERCERO	CUARTO	ANUAL	PRIMERO	SEGUNDO	

DEPENDENCIA / ENTIDAD 09 UNIVERSIDAD TECNOLÓGICA DEL SUR DE SONORA

ALUMNACIÓN CUANTITATIVA																							
INDICENTE CUARTO TRIMESTRE EN CUENTA PÚBLICA SE REPORTARÁ																							
CAPACITACIÓN DE PERSONAL EN ISO 9001:2015	CAPACITACIÓN	A	SI	MET	NUM	DEN	20.00	0.00	20.00	0.00	20.00	0.00	20.00	0.00	20.00	0.00	20.00	4.00	0.00	36.00	0.00	4.00	20.00%

ALUMNACIÓN CUALITATIVA																								
PACIFICACIÓN EN RESPUESTA DE AUDITORÍA ISO 9001 Y AMEF																								
MANTENIMIENTO PREVENTIVO PERIODICIDAD EN LAS INSTALACIONES	ACTIVIDADES	A	NO	MET	NUM	DEN	85.00	85.00	85.00	85.00	85.00	85.00	85.00	85.00	85.00	85.00	85.00	85.00	85.00	85.00	85.00	85.00	85.00	100.00%

ALUMNACIÓN CUANTITATIVA																							
PROGRAMA DE MANTENIMIENTO SE EJECUTÓ DE ACUERDO A PLAN																							
PROCESO DE CERTIFICACIÓN ISO 9001:2015	CERTIFICACIÓN	A	NO	MET	NUM	DEN	1.00	1.00	1.00	1.00	1.00	1.00	1.00	1.00	1.00	1.00	1.00	1.00	1.00	1.00	1.00	1.00	0.00%

ALUMNACIÓN CUALITATIVA																							
CUMPLIÓ CON LA RECERTIFICACIÓN EN LA NORMA ISO 9001:2015 POR LA CASA CERTIFICADORA GLOBAL GROUP																							
GESTIÓN ADMINISTRATIVA EFICIENTE, EFICAZ Y TRANSPARENTE	COMIENZO A ACTIVIDADES DE IGUALDAD DE GÉNERO	ACTIVIDADES	A	SI	MET	NUM	DEN	1.00	1.00	1.00	1.00	1.00	1.00	1.00	1.00	1.00	1.00	1.00	1.00	1.00	1.00	1.00	100.00%

ALUMNACIÓN CUANTITATIVA																							
TIVIDADES DE CULTURA DE EQUIDAD DE GÉNERO																							
CAPACITACIÓN EN EL TEMA DE TRANSPARENCIA	PERSONA	A	SI	MET	NUM	DEN	20.00	20.00	20.00	20.00	20.00	20.00	20.00	20.00	20.00	20.00	20.00	20.00	20.00	20.00	20.00	20.00	0.00%

ALUMNACIÓN CUALITATIVA																							
PROCESO EL ARRANQUE DE LOS ARCHIVOS DOCUMENTALES																							
CUMPLIMIENTO A LAS OBLIGACIONES DE TRANSPARENCIA	PORCENTAJE	A	NO	MET	NUM	DEN	100.00	100.00	100.00	100.00	100.00	100.00	100.00	100.00	100.00	100.00	100.00	100.00	100.00	100.00	100.00	100.00	100.00%

ALUMNACIÓN CUALITATIVA																							
ESPERA DE RESULTADO FINAL																							
CUMPLIMIENTO A LAS OBLIGACIONES DE TRANSPARENCIA	PORCENTAJE	A	NO	MET	NUM	DEN	100.00	100.00	100.00	100.00	100.00	100.00	100.00	100.00	100.00	100.00	100.00	100.00	100.00	100.00	100.00	100.00	100.00%


Universidad Tecnológica del Sur de Sonora
 Indicadores de Postura Fiscal
 Del 01 de enero al 31 de diciembre de 2019

CPCA-IV-01

CUENTA PÚBLICA 2019

Concepto	Estimado Original Anual	Devengado	Pagado 3
I. Ingresos Presupuestarios (I= 1 + 2)	36,984,801.00	64,404,132.24	64,404,132.24
1. Ingresos Gobierno del Estado 1			
2. Ingresos Sector Paraestatal 1	36,984,801.00	64,404,132.24	64,404,132.24
II. Egresos Presupuestarios (II= 3+4)	36,984,801.00	61,009,840.77	60,444,259.47
3. Egresos del Gobierno de la Entidad Federativa 2			
4. Egresos del Sector Paraestatal 2	36,984,801.00	61,009,840.77	60,444,259.47
III. Balance Presupuestario (Superávit o Déficit) (III= I-II)	0.00	3,394,291.47	3,959,872.77
Concepto	Estimado Original Anual	Devengado	Pagado 3
III. Balance Presupuestario (Superávit o Déficit)	0.00	3,394,291.47	3,959,872.77
IV. Interés, Comisiones y Gastos de la Deuda			
V. Balance Primario (superávit o Déficit) (V= III-IV)	0.00	3,394,291.47	3,959,872.77
Concepto	Estimado Original Anual	Devengado	Pagado 3
A. Financiamiento			
B. Amortización de la Deuda			
C. Endeudamiento o Desendeudamiento (C=A-B)	0.00	0.00	0.00

"Bajo protesta de decir verdad declaramos que los Estados Financieros y sus Notas, son razonablemente correctos y son responsabilidad del emisor"


 M.A.N. Dora Luz López
 Directora de Administración y Finanzas


 Lic. Eder Josué Valenzuela Beltrones
 Rector

Universidad Tecnológica del Sur de Sonora
Balance Presupuestario - LDF
Del 01 de enero al 31 de diciembre de 2019
(PESOS)

CPCA-IV-02

CUENTA PÚBLICA 2019

Concepto (c)	Estimado/ Aprobado (d)	Devengado	Recaudado/ Pagado
A. Ingresos Totales (A = A1+A2+A3)			
A1. Ingresos de Libre Disposición	36,984,801	64,404,132	64,404,132
A2. Transferencias Federales Etiquetadas	36,984,801	62,865,861	62,865,861
A3. Financiamiento Neto	-	1,538,271	1,538,271
B. Egresos Presupuestarios¹ (B = B1+B2)			
B1. Gasto No Etiquetado (sin incluir Amortización de la Deuda Pública)	36,984,801	61,009,841	60,444,259
B2. Gasto Etiquetado (sin incluir Amortización de la Deuda Pública)	36,984,801	60,455,103	59,889,522
	-	554,737	554,737
C. Remanentes del Ejercicio Anterior (C = C1 + C2)			
C1. Remanentes de Ingresos de Libre Disposición aplicados en el periodo	-	-	-
C2. Remanentes de Transferencias Federales Etiquetadas aplicados en el periodo	-	-	-
I. Balance Presupuestario (I = A - B + C)	-	3,394,291	3,959,873
II. Balance Presupuestario sin Financiamiento Neto (II = I - A3)	-	3,394,291	3,959,873
III. Balance Presupuestario sin Financiamiento Neto y sin Remanentes del Ejercicio Anterior (III= II - C)	-	3,394,291	3,959,873

Concepto	Aprobado	Devengado	Pagado
E. Intereses, Comisiones y Gastos de la Deuda (E = E1+E2)			
E1. Intereses, Comisiones y Gastos de la Deuda con Gasto No Etiquetado	-	-	-
E2. Intereses, Comisiones y Gastos de la Deuda con Gasto Etiquetado	-	-	-
IV. Balance Primario (IV = III + E)	-	3,394,291	3,959,873

Concepto	Estimado/ Aprobado	Devengado	Recaudado/ Pagado
F. Financiamiento (F = F1 + F2)			
F1. Financiamiento con Fuente de Pago de Ingresos de Libre Disposición	-	-	-
F2. Financiamiento con Fuente de Pago de Transferencias Federales Etiquetadas	-	-	-
G. Amortización de la Deuda (G = G1 + G2)			
G1. Amortización de la Deuda Pública con Gasto No Etiquetado	-	-	-
G2. Amortización de la Deuda Pública con Gasto Etiquetado	-	-	-
A3. Financiamiento Neto (A3 = F - G)	-	-	-