

# Formatos

## Listado de Formatos ETCA "Evaluación Trimestral Contabilidad Armonizada"

<b>I.- Información contable</b>		
1	ETCA-I-01	Estado de Situación Financiera
2	ETCA-I-02	Estado de Situación Financiera-Detallado-LDF
3	ETCA-I-03	Estado de Actividades
4	ETCA-I-04	Estado de Variación en la Hacienda Pública
5	ETCA-I-05	Estado de Cambios en la Situación Financiera
6	ETCA-I-06	Estado de Flujos de Efectivo
7	ETCA-I-07	Estado Analítico del Activo
8	ETCA-I-08	Estado Analítico de la Deuda y Otros Pasivos
9	ETCA-I-09	Informe Analítico de la Deuda y Otros Pasivos-Detallado-LDF
10	ETCA-I-10	Informe Analítico de Obligaciones Diferentes de Financiamiento-LDF
11	ETCA-I-11	Informe sobre Pasivos Contingentes
12	ETCA-I-12	Notas a los Estados Financieros
<b>II.- Información Presupuestaria</b>		
13	ETCA-II-01	Estado Analítico de Ingresos
14	ETCA-II-02	Estado Analítico de Ingresos Detallado-LDF
15	ETCA-II-03	Conciliación entre los Ingresos Presupuestarios y Contables
16	ETCA-II-04	Estado Analítico del Ejercicio Presupuesto de Egresos
17	ETCA-II-05	Estado Analítico del Ejercicio Presupuesto de Egresos Detallado-LDF Clasificación Por Objeto del Gasto
18	ETCA-II-06	Estado Analítico del Ejercicio Presupuesto de Egresos Clasificación Económica (Por Tipo de Gasto)
19	ETCA-II-07	Estado Analítico del Ejercicio Presupuesto de Egresos Por Unidad Administrativa
20	ETCA-II-08	Estado Analítico del Ejercicio Presupuesto de Egresos Detallado-LDF Por Unidad Administrativa
21	ETCA-II-09	Estado Analítico del Ejercicio Presupuesto de Egresos Clasificación Administrativa, Por Poderes
22	ETCA-II-10	Estado Analítico del Ejercicio Presupuesto de Egresos Clasificación Administrativa, Por tipo de Organismo o Entidad Paraestatal
23	ETCA-II-11	Estado Analítico del Ejercicio Presupuesto de Egresos Clasificación Funcional (Finalidad y Función)
24	ETCA-II-12	Estado Analítico del Ejercicio Presupuesto de Egresos -Detallado-LDF Clasificación Funcional (Finalidad y Función)
25	ETCA-II-13	Estado Analítico del Ejercicio Presupuesto de Egresos Por Partida del Gasto
26	ETCA-II-14	Estado Analítico del Ejercicio Presupuesto de Egresos - Detallado-LDF (Clasificación de Servicios Personales por Categoría)
27	ETCA-II-15	Conciliación entre los Egresos Presupuestarios y los Gastos Contables

28	ETCA-II-16	Endeudamiento Neto
29	ETCA-II-17	Intereses de la Deuda
<b>III.- Información Programática</b>		
30	ETCA-III-01	Gasto por Categoría Programática
31	ETCA-III-02	Gasto por Programa Presupuestario (NO APLICA)
32	ETCA-III-03	Gasto por Proyectos de Inversión
33	ETCA-III-04	Informe de Avance Programático
34	ETCA-III-05	Matriz de Indicadores de Resultados
<b>IV.- Información Complementaria-Anexos.</b>		
35	ETCA-IV-01	Indicadores de Postura Fiscal
36	ETCA-IV-02	Balance Presupuestario-LDF
37	ETCA-IV-03	Relación de Cuentas Bancarias Productivas Específicas
38	ETCA-IV-04	Relación de Bienes que Componen su Patrimonio (SEGUNDO TRIMESTRE y CUENTA PÚBLICA)
39	ETCA-IV-05	Relación de esquemas bursátiles y de coberturas financieras (SOLO EN CUENTA PÚBLICA)
40	Anexo A	Análisis de variaciones Programático-Presupuestal
41	Anexo B	Desglose de saldo en Bancos e Inversiones
42	Anexo C	Gasto de acuerdo a la Estructura Programática (LAYOUT EXCEL)




Universidad tecnologica del Sur de Sonora  
Estado de Situación Financiera  
Al 30 de Junio de 2020


ETCA-I-01

TRIMESTRE: Segundo

ACTIVO	2020	2019	PASIVO	2020	2019
<b>Activo Circulante</b>			<b>Pasivo Circulante</b>		
Efectivo y Equivalentes	3,236,273.90	4,923,151.53	Cuentas por Pagar a Corto Plazo	51,884,309.77	51,005,953.78
Derechos a Recibir Efectivo o Equivalentes	7,100,314.92	4,051,709.04	Documentos por Pagar a Corto Plazo	-	-
Derechos a Recibir Bienes o Servicios	-	-	Porción a Corto Plazo de la Deuda Pública a Largo Plazo	-	-
Inventarios	-	-	Titulos y Valores a Corto Plazo	-	-
Almacenes	-	-	Pasivos Diferidos a Corto Plazo	-	-
Estimación por Pérdida o Deterioro de Activos Circulantes	-	-	Fondos y Bienes de Terceros en Garantía y/o Administración a Corto Plazo	2,722,250.40	2,295,216.70
Otros Activos Circulantes	-	-	Provisiones a Corto Plazo	-	-
			Otros Pasivos a Corto Plazo	-	-
<b>Total de Activos Circulantes</b>	<b>10,336,588.82</b>	<b>8,974,860.57</b>	<b>Total de Pasivos Circulantes</b>	<b>54,606,560.17</b>	<b>53,301,170.48</b>
<b>Activo No Circulante</b>			<b>Pasivo No Circulante</b>		
Inversiones Financieras a Largo Plazo	-	-	Cuentas por Pagar a Largo Plazo	-	-
Derechos a Recibir Efectivo o Equivalentes a Largo Plazo	-	-	Documentos por Pagar a Largo Plazo	-	-
Bienes Inmuebles, Infraestructura y Construcciones en Proceso	90,990,956.94	90,990,956.94	Deuda Pública a Largo Plazo	-	-
Bienes Muebles	51,034,135.73	51,034,135.73	Pasivos Diferidos a Largo Plazo	-	-
Activos Intangibles	-	-	Fondos y Bienes de Terceros en Garantía y/o en Administración a Largo Plazo	-	-
Depreciación, Deterioro y Amortización Acumulada de Bienes	- 83,649,269.62	- 77,798,925.86	Provisiones a Largo Plazo	-	-
Activos Diferidos	97,934.01	97,934.01			
Estimación por Pérdida o Deterioro de Activos no Circulantes	-	-			
Otros Activos no Circulantes	-	-			
<b>Total de Activos No Circulantes</b>	<b>58,473,757.06</b>	<b>64,324,100.82</b>	<b>Total de Pasivos No Circulantes</b>	<b>-</b>	<b>-</b>
<b>Total de Activos</b>	<b>68,810,345.88</b>	<b>73,298,961.39</b>	<b>Total de Pasivo</b>	<b>54,606,560.17</b>	<b>53,301,170.48</b>
			Hacienda Pública/Patrimonio		
			<b>Hacienda Pública/Patrimonio Contribuido</b>	<b>73,642,646.09</b>	<b>73,642,646.09</b>
			Aportaciones	2,583,005.03	2,583,005.03
			Donaciones de Capital	71,059,641.06	71,059,641.06
			Actualización de la Hacienda Pública/Patrimonio		
			<b>Hacienda Pública/Patrimonio Generado</b>	<b>- 59,438,860.38</b>	<b>- 53,644,855.18</b>
			Resultados del Ejercicio (Ahorro/ Desahorro)	- 4,898,516.18	- 988,250.80
			Resultados de Ejercicios Anteriores	- 54,540,344.20	- 52,656,604.38
			Revalúos	-	-
			Reservas	-	-
			Rectificaciones de Resultados de Ejercicios Anteriores	-	-
			<b>Exceso o Insuficiencia en la Actualización de la Hacienda Pública/Patrimonio</b>	<b>-</b>	<b>-</b>
			Resultado por Posición Monetaria	-	-
			Resultado por Tenencia de Activos no Monetarios	-	-
			<b>Total Hacienda Pública/Patrimonio</b>	<b>14,203,785.71</b>	<b>19,997,790.91</b>
			<b>Total de Pasivo y Hacienda Pública/Patrimonio</b>	<b>68,810,345.88</b>	<b>73,298,961.39</b>

"Bajo protesta de decir verdad declaramos que los Estados Financieros y sus Notas, son razonablemente correctos y son responsabilidad del emisor"

  
C.P. Maria de Lourdes López López  
Encargada del despacho de la Dirección de Admón. y FI

  
Lic. Eder Josue Valenzuela Beltrones  
Rector

Universidad tecnológica del Sur de Sonora  
 Estado de Situación Financiera - Detallado - LDF  
 Al 31 de Diciembre de 2019 y al 30 de Junio de 2020 (b)

ETCA-I-02

TRIMESTRE: Segundo

Concepto (c)	2020	31 de diciembre de 2019	Concepto (c)	2020	31 de diciembre de 2019
<b>ACTIVO</b>			<b>PASIVO</b>		
<b>Activo Circulante</b>			<b>Activo Circulante</b>		
<b>a. Efectivo y Equivalentes (a=a1+a2+a3+a4+a5+a6+a7)</b>	3,236,273.90	4,923,151.53	<b>a. Cuentas por Pagar a Corto Plazo (a=a1+a2+a3+a4+a5+a6+a7+a8+a9)</b>	51,884,309.77	51,005,953.78
a1) Efectivo	16,000.00	-	a1) Servicios Personales por Pagar a Corto Plazo	45,352,538.60	45,361,782.59
a2) Bancos/Tesorería	3,220,273.90	4,923,151.53	a2) Proveedores por Pagar a Corto Plazo	228,372.08	55,715.93
a3) Bancos/Dependencias y Otros	-	-	a3) Contratistas por Obras Públicas por Pagar a Corto Plazo	-	-
a4) Inversiones Temporales (Hasta 3 meses)	-	-	a4) Participaciones y Aportaciones por Pagar a Corto Plazo	-	-
a5) Fondos con Afectación Específica	-	-	a5) Transferencias Otorgadas por Pagar a Corto Plazo	-	-
a6) Depósitos de Fondos de Terceros en Garantía y/o Administración	-	-	a6) Intereses, Comisiones y Otros Gastos de la Deuda Pública por Pagar a Corto Plazo	-	-
a7) Otros Efectivos y Equivalentes	-	-	a7) Retenciones y Contribuciones por Pagar a Corto Plazo	301,117.64	1,105,330.68
<b>b. Derechos a Recibir Efectivo o Equivalentes (b=b1+b2+b3+b4+b5+b6+b7)</b>	7,100,314.92	4,051,709.04	a8) Devoluciones de la Ley de Ingresos por Pagar a Corto Plazo	-	-
b1) Inversiones Financieras de Corto Plazo	4,447,657.55	1,874,276.77	a9) Otras Cuentas por Pagar a Corto Plazo	6,002,281.45	4,483,124.58
b2) Cuentas por Cobrar a Corto Plazo	2,396,252.00	1,940,909.00	<b>b. Documentos por Pagar a Corto Plazo (b=b1+b2+b3)</b>	-	-
b3) Deudores Diversos por Cobrar a Corto Plazo	66,703.93	49,286.50	b1) Documentos Comerciales por Pagar a Corto Plazo	-	-
b4) Ingresos por Recuperar a Corto Plazo	-	-	b2) Documentos con Contratistas por Obras Públicas por Pagar a Corto Plazo	-	-
b5) Deudores por Anticipos de la Tesorería a Corto Plazo	-	-	b3) Otros Documentos por Pagar a Corto Plazo	-	-
b6) Préstamos Otorgados a Corto Plazo	-	-	<b>c. Porción a Corto Plazo de la Deuda Pública a Largo Plazo (c=c1+c2)</b>	-	-
b7) Otros Derechos a Recibir Efectivo o Equivalentes a Corto Plazo	189,701.44	187,236.77	c1) Porción a Corto Plazo de la Deuda Pública	-	-
<b>c. Derechos a Recibir Bienes o Servicios (c=c1+c2+c3+c4+c5)</b>	-	-	c2) Porción a Corto Plazo de Arrendamiento Financiero	-	-
c1) Anticipo a Proveedores por Adquisición de Bienes y Prestación de Servicios a Corto Plazo	-	-	d. Títulos y Valores a Corto Plazo	-	-
c2) Anticipo a Proveedores por Adquisición de Bienes Inmuebles y Muebles a Corto Plazo	-	-	<b>e. Pasivos Diferidos a Corto Plazo (e=e1+e2+e3)</b>	-	-
c3) Anticipo a Proveedores por Adquisición de Bienes Intangibles a Corto Plazo	-	-	e1) Ingresos Cobrados por Adelantado a Corto Plazo	-	-
c4) Anticipo a Contratistas por Obras Públicas a Corto Plazo	-	-	e2) Intereses Cobrados por Adelantado a Corto Plazo	-	-
c5) Otros Derechos a Recibir Bienes o Servicios a Corto Plazo	-	-	e3) Otros Pasivos Diferidos a Corto Plazo	-	-
<b>d. Inventarios (d=d1+d2+d3+d4+d5)</b>	-	-	<b>f. Fondos y Bienes de Terceros en Garantía y/o Administración a Corto Plazo (f=f1+f2+f3+f4+f5+f6)</b>	2,722,250.40	2,295,216.70
d1) Inventario de Mercancías para Venta	-	-	f1) Fondos en Garantía a Corto Plazo	-	-
d2) Inventario de Mercancías Terminadas	-	-	f2) Fondos en Administración a Corto Plazo	-	-
d3) Inventario de Mercancías en Proceso de Elaboración	-	-	f3) Fondos Contingentes a Corto Plazo	-	-
d4) Inventario de Materias Primas, Materiales y Suministros para Producción	-	-	f4) Fondos de Fideicomisos, Mandatos y Contratos Análogos a Corto Plazo	-	-
d5) Bienes en Tránsito	-	-	f5) Otros Fondos de Terceros en Garantía y/o Administración a Corto Plazo	2,722,250.40	2,295,216.70
e. Almacenes	-	-	f6) Valores y Bienes en Garantía a Corto Plazo	-	-



Concepto (c)	2020	31 de diciembre de 2019	Concepto (c)	2020	31 de diciembre de 2019
<b>f. Estimación por Pérdida o Deterioro de Activos Circulantes (f=f1+f2)</b>					
f1) Estimaciones para Cuentas Incobrables por Derechos a Recibir Efectivo o Equivalentes					
f2) Estimación por Deterioro de Inventarios					
<b>g. Otros Activos Circulantes (g=g1+g2+g3+g4)</b>			<b>g. Provisiones a Corto Plazo (g=g1+g2+g3)</b>		
g1) Valores en Garantía			g1) Provisión para Demandas y Juicios a Corto Plazo		
g2) Bienes en Garantía (excluye depósitos de fondos)			g2) Provisión para Contingencias a Corto Plazo		
g3) Bienes Derivados de Embargos, Decomisos, Aseguramientos y Dación en Pago			g3) Otras Provisiones a Corto Plazo		
g4) Adquisición con Fondos de Terceros			<b>h. Otros Pasivos a Corto Plazo (h=h1+h2+h3)</b>		
<b>IA. Total de Activos Circulantes (IA = a + b + c + d + e + f + g)</b>	10,336,588.82	8,974,860.57	h1) Ingresos por Clasificar		
<b>Activo No Circulante</b>			h2) Recaudación por Participar		
a. Inversiones Financieras a Largo Plazo			h3) Otros Pasivos Circulantes		
b. Derechos a Recibir Efectivo o Equivalentes a Largo Plazo	90,990,956.94	90,990,956.94	<b>IIA. Total de Pasivos Circulantes (IIA = a + b + c + d + e + f + g + h)</b>	54,606,560.17	53,301,170.48
c. Bienes Inmuebles, Infraestructura y Construcciones en Proceso	51,034,135.73	51,034,135.73	<b>Pasivo No Circulante</b>		
d. Bienes Muebles			a. Cuentas por Pagar a Largo Plazo		
e. Activos Intangibles			b. Documentos por Pagar a Largo Plazo		
f. Depreciación, Deterioro y Amortización Acumulada de Bienes	83,649,269.62	77,798,925.86	c. Deuda Pública a Largo Plazo		
g. Activos Diferidos	97,934.01	97,934.01	d. Pasivos Diferidos a Largo Plazo		
h. Estimación por Pérdida o Deterioro de Activos no Circulantes			e. Fondos y Bienes de Terceros en Garantía y/o en Administración a Largo Plazo		
i. Otros Activos no Circulantes			f. Provisiones a Largo Plazo		
<b>IB. Total de Activos No Circulantes (IB = a + b + c + d + e + f + g + h + i)</b>	58,473,757.06	64,324,100.82	<b>IIIB. Total de Pasivos No Circulantes (IIIB=a + b + c + d + e + f)</b>	54,606,560.17	53,301,170.48
<b>I. Total del Activo (I = IA + IB)</b>	68,810,345.88	73,298,961.39	<b>II. Total del Pasivo (II = IIA + IIIB)</b>	73,642,646.09	73,642,646.09
			<b>HACIENDA PÚBLICA/PATRIMONIO</b>		
			IIIA. Hacienda Pública/Patrimonio Contribuido (IIIA = a + b + c)	2,583,005.03	2,583,005.03
			a. Aportaciones		
			b. Donaciones de Capital	71,059,641.06	71,059,641.06
			c. Actualización de la Hacienda Pública/Patrimonio		
			<b>IIIB. Hacienda Pública/Patrimonio Generado (IIIB = a + b + c + d + e)</b>	59,438,860.38	53,644,855.18
			a. Resultados del Ejercicio (Ahorro/ Desahorro)	4,898,516.18	988,250.80
			b. Resultados de Ejercicios Anteriores	54,540,344.20	52,656,604.38
			c. Revalúos		
			d. Reservas		
			e. Rectificaciones de Resultados de Ejercicios Anteriores		
			<b>IIIC. Exceso o Insuficiencia en la Actualización de la Hacienda Pública/Patrimonio (IIIC=a+b)</b>		
			a. Resultado por Posición Monetaria		
			b. Resultado por Tenencia de Activos no Monetarios	14,203,785.71	19,997,790.91
			<b>III. Total Hacienda Pública/Patrimonio (III = IIIA + IIIB + IIIC)</b>	68,810,345.88	73,298,961.39
			<b>IV. Total del Pasivo y Hacienda Pública/Patrimonio (IV = II+III)</b>		




Lic. Eder José Valenzuela Beltrones  
Rector


C.P. Maria de Lourdes López López  
Encargada del despacho de la Dirección de Admón. y Fi

TRIMESTRE: Segundo

	2020	2019
<b>INGRESOS Y OTROS BENEFICIOS</b>		
<b>Ingresos de Gestión</b>	<b>3,697,343.00</b>	<b>8,856,579.00</b>
Impuestos	-	-
Cuotas y Aportaciones de Seguridad Social	-	-
Contribuciones de Mejoras	-	-
Derechos	-	-
Productos	-	-
Aprovechamientos	-	-
Ingresos por Venta de Bienes y Prestación de Servicios	3,697,343.00	8,856,579.00
<b>Participaciones, Aportaciones, Convenios, Incentivos Derivados de la Colaboración Fiscal, Fondos Distintos de Aportaciones, Transferencias, Asignaciones, Subsidios y Subvenciones, y Pensiones y Jubilaciones</b>	<b>23,674,427.02</b>	<b>55,213,219.43</b>
Participaciones, Aportaciones, Convenios, Incentivos Derivados de la Colaboración Fiscal y Fondos Distintos de Aportaciones	-	-
Transferencias, Asignaciones, Subsidios y Subvenciones, y Pensiones y Jubilaciones	23,674,427.02	55,213,219.43
<b>Otros Ingresos y Beneficios</b>	<b>97,536.31</b>	<b>334,333.81</b>
Ingresos Financieros	70,035.83	-
Incremento por Variación de Inventarios	-	-
Disminución del Exceso de Estimaciones por Pérdida o Deterioro u Obsolescencia	-	-
Disminución del Exceso de Provisiones	-	-
Otros Ingresos y Beneficios Varios	27,500.48	334,333.81
<b>Total de Ingresos y Otros Beneficios</b>	<b>27,469,306.33</b>	<b>64,404,132.24</b>
<b>GASTOS Y OTRAS PÉRDIDAS</b>		
<b>Gastos de Funcionamiento</b>	<b>26,517,478.75</b>	<b>60,552,704.09</b>
Servicios Personales	22,860,521.50	48,006,564.34
Materiales y Suministros	398,605.79	1,881,377.71
Servicios Generales	3,258,351.46	10,664,762.04
<b>Transferencias, Asignaciones, Subsidios y Otras Ayudas</b>	<b>-</b>	<b>-</b>
Transferencias Internas y Asignaciones al Sector Público	-	-
Transferencias al Resto del Sector Público	-	-
Subsidios y Subvenciones	-	-
Ayudas Sociales	-	-
Pensionamientos y Jubilaciones	-	-
Transferencias a Fideicomisos, Mandatos y Contratos Análogos	-	-
Transferencias a la Seguridad Social	-	-
Donativos	-	-
Transferencias al Exterior	-	-
<b>Participaciones y Aportaciones</b>	<b>-</b>	<b>-</b>
Participaciones	-	-
Aportaciones	-	-
Convenios	-	-
<b>Intereses, Comisiones y Otros Gastos de la Deuda Pública</b>	<b>-</b>	<b>-</b>
Intereses de la Deuda Pública	-	-
Comisiones de la Deuda Pública	-	-
Gastos de la Deuda Pública	-	-
Costo por Coberturas	-	-
Apoyos Financieros	-	-
<b>Otros Gastos y Pérdidas Extraordinarias</b>	<b>5,850,343.76</b>	<b>4,839,678.95</b>
Estimaciones, Depreciaciones, Deterioros, Obsolescencia y Amortizaciones	5,850,343.76	4,839,678.95
Provisiones	-	-
Disminución de Inventarios	-	-
Aumento por Insuficiencia de Estimaciones por Pérdida o Deterioro u Obsolescencia	-	-
Aumento por Insuficiencia de Provisiones	-	-
Otros Gastos	-	-
<b>Inversión Pública</b>	<b>-</b>	<b>-</b>
Inversión Pública no Capitalizable	-	-
<b>Total de Gastos y Otras Pérdidas</b>	<b>32,367,822.51</b>	<b>65,392,383.04</b>
<b>Resultados del Ejercicio (Ahorro/Desahorro)</b>	<b>- 4,898,516.18 -</b>	<b>988,250.80</b>


Bajo protesta de decir verdad declaramos que los Estados Financieros y sus Notas, son razonablemente correctos y son responsabilidad del emisor

  
C.P. Maria de Lourdes López López  
Encargada del despacho de la Dirección de Admón.

  
Lic. Eder Josué Valenzuela Beltrones  
Rector



Estado de Situación Financiera					ETCA-I-04
Estado de Variación en la Hacienda Pública					
Del 01 de Enero al 30 de Junio de 2020					TRIMESTRE: Segundo
Concepto	Hacienda Pública / Patrimonio Contribuido	Hacienda Pública / Patrimonio Generado de Ejercicios Anteriores	Hacienda Pública / Patrimonio Generado del Ejercicio	Exceso o Insuficiencia en la Actualización de la Hacienda Pública / Patrimonio	Total
<b>Hacienda Pública / Patrimonio Contribuido Neto de 2019</b>	73,642,646.09				73,642,646.09
Aportaciones	2,583,006.03				2,583,006.03
Donaciones de Capital	71,059,641.06				71,059,641.06
Actualización de la Hacienda Pública/Patrimonio					-
<b>Hacienda Pública / Patrimonio Generado Neto de 2019</b>		52,656,604.38	988,250.80		53,644,855.18
Resultados del Ejercicio (Ahorro/Desahorro)			988,250.80		988,250.80
Resultados de Ejercicios Anteriores		52,656,604.38			52,656,604.38
Revalúos					-
Reservas					-
Rectificaciones de Resultados de Ejercicios Anteriores					-
<b>Exceso o Insuficiencia en la Actualización de la Hacienda Pública / Patrimonio Neto de 2019</b>					-
Resultado por Posición Monetaria					-
Resultado por Tenencia de Activos no Monetarios					-
<b>Hacienda Pública / Patrimonio Neto Final de 2019</b>	73,642,646.09	52,656,604.38	988,250.80		19,997,790.91
<b>Cambios en la Hacienda Pública / Patrimonio Contribuido Neto de 2020</b>					-
Aportaciones					-
Donaciones de Capital					-
Actualización de la Hacienda Pública/Patrimonio					-
<b>Variaciones de la Hacienda Pública / Patrimonio Generado Neto de 2020</b>		1,883,739.82	3,910,265.38		5,794,005.20
Resultados del Ejercicio (Ahorro/Desahorro)			4,898,516.18		4,898,516.18
Resultados de Ejercicios Anteriores		1,883,739.82	988,250.80		895,489.02
Revalúos					-
Reservas					-
Rectificaciones de Resultados de Ejercicios Anteriores					-
<b>Cambios en el Exceso o Insuficiencia en la Actualización de la Hacienda Pública / Patrimonio Neto de 2020</b>					-
Resultado por Posición Monetaria					-
Resultado por Tenencia de Activos no Monetarios					-
<b>Hacienda Pública / Patrimonio Neto Final de 2020</b>	73,642,646.09	54,540,344.20	4,898,516.18		14,203,786.71

  
 C.P. Maria de Lourdes López López  
 Encargada del despacho de la Dirección de Admón.

  
 Lic. Eder Josué Valenzuela Beltrones  
 Rector

Universidad tecnologica del Sur de Sonora  
 Estado de Cambios en la Situación Financiera  
 Del 01 de Enero al 30 de Junio de 2020

ETCA-I-05

TRIMESTRE: Segundo

	Origen	Aplicación
<b>Activo</b>	<b>7,537,221.39</b>	<b>3,048,605.88</b>
<b>Activo Circulante</b>	<b>1,686,877.63</b>	<b>3,048,605.88</b>
Efectivo y Equivalentes	1,686,877.63	3,048,605.88
Derechos a Recibir Efectivo o Equivalentes		
Derechos a Recibir Bienes o Servicios		
Inventario		
Almacenes		
Estimación por Pérdida o Deterioro de Activos Circulantes		
Otros Activos Circulantes		
<b>Activo No Circulante</b>	<b>5,850,343.76</b>	<b>0.00</b>
Inversiones Financieras a Largo Plazo		
Derechos a Recibir Efectivo o Equivalentes a Largo Plazo		
Bienes Inmuebles, Infraestructura y Construcciones en Proceso		
Bienes Muebles		
Activos Intangibles	5,850,343.76	
Depreciación, Deterioro y Amortización Acumulada de Bienes		
Activos Diferidos		
Estimación por Pérdida o Deterioro de Activos no Circulantes		
Otros Activos no Circulantes		
<b>Pasivo</b>	<b>1,305,389.69</b>	<b>0.00</b>
<b>Pasivo Circulante</b>	<b>1,305,389.69</b>	<b>0.00</b>
Cuentas por Pagar a Corto Plazo	878,355.99	
Documentos por Pagar a Corto Plazo		
Porción a Corto Plazo de la Deuda Pública a Largo Plazo		
Títulos y Valores a Corto Plazo		
Pasivos Diferidos a Corto Plazo		
Fondos y Bienes de Terceros en Garantía y/o Administración a Corto Plazo	427,033.70	
Provisiones a Corto Plazo		
Otros Pasivos a Corto Plazo		
<b>Pasivo No Circulante</b>	<b>0.00</b>	<b>0.00</b>
Cuentas por Pagar a Largo Plazo		
Documentos por Pagar a Largo Plazo		
Deuda Pública a Largo Plazo		
Pasivos Diferidos a Largo Plazo		
Fondos y Bienes de Terceros en Garantía y/o en Administración a Largo Plazo		
Provisiones a Largo Plazo		
<b>HACIENDA PUBLICA/PATRIMONIO</b>	<b>0.00</b>	<b>5,794,005.20</b>
<b>Hacienda Pública/Patrimonio Contribuido</b>	<b>0.00</b>	<b>0.00</b>
Aportaciones		
Donaciones de Capital		
Actualización de la Hacienda Pública/Patrimonio		
<b>Hacienda Pública/Patrimonio Generado</b>	<b>0.00</b>	<b>5,794,005.20</b>
Resultados del Ejercicio (Ahorro/ Desahorro)		3,910,265.38
Resultados de Ejercicios Anteriores		1,883,739.82
Revalúos		
Reservas		
Rectificaciones de Resultados de Ejercicios Anteriores		
<b>Excesos o Insuficiencia en la Actualización de la Hacienda Pública/Patrimonio</b>	<b>0.00</b>	<b>0.00</b>
Resultado por Posición Monetaria		
Resultado por Tenencia de Activos no Monetarios		

Bajo protesta de decir verdad declaramos que los Estados Financieros y sus Notas, son razonablemente correctos y son responsabilidad del emisor



C.P. Maria de Lourdes López López  
 Encargada del despacho de la Dirección de Admó



Lic. Eder Josue Valenzuela Beltrones  
 Rector



Estado de Flujos de Efectivo

Al 30 de Junio de 2020

TRIMESTRE: Segundo

Concepto	2020	2019
<b>Flujos de Efectivo de las Actividades de Operación</b>		
<b>Origen</b>	27,399,270.50	64,404,132.24
Impuestos		
Cuotas y Aportaciones de Seguridad Social		
Contribuciones de mejoras		
Derechos		
Productos		
Aprovechamientos		
Ingresos por Venta de Bienes y Prestación de Servicios	3,724,843.48	9,190,912.81
Participaciones, Aportaciones, Convenios, Incentivos Derivados de la Colaboracion Fiscal y Fondos Distintos de Aportaciones		
Transferencias, Asignaciones, Subsidios y Subvenciones, y Pensiones y Jubilaciones	23,674,427.02	55,213,219.43
Otros Origenes de Operación		
	<b>29,086,148.13</b>	<b>63,085,721.36</b>
<b>Aplicación</b>	22,358,015.98	47,496,698.97
Servicios Personales	397,352.77	1,881,377.71
Materiales y Suministros	3,103,213.80	10,609,046.11
Servicios Generales		
Transferencias Internas y Asignaciones al Sector Público		
Transferencias al resto del Sector Público		
Subsidios y Subvenciones		
Ayudas Sociales		
Pensiones y Jubilaciones		
Transferencias a Fideicomisos, Mandatos y Contratos Análogos		
Transferencias a la Seguridad Social		
Donativos		
Transferencias al Exterior		
Participaciones		
Aportaciones		
Convenios	3,227,565.58	3,098,598.57
Otras Aplicaciones de Operación		
	<b>-1,686,877.63</b>	<b>1,318,410.88</b>
<b>Flujos Netos de Efectivo por Actividades de Operación</b>		
<b>Flujos de Efectivo de las Actividades de Inversión</b>	0.00	0.00
<b>Origen</b>		
Bienes Inmuebles, Infraestructura y Construcciones en Proceso		
Bienes Muebles		
Otros Origenes de Inversión		
	0.00	457,136.68
<b>Aplicación</b>		
Bienes Inmuebles, Infraestructura y Construcciones en Proceso		
Bienes Muebles		
Otras Aplicaciones de Inversión		
	0.00	-457,136.68
<b>Flujos Netos de Efectivo por Actividades de Inversión</b>		
<b>Flujo de Efectivo de las Actividades de Financiamiento</b>	0.00	0.00
<b>Origen</b>		
Endeudamiento Neto	0.00	0.00
Interno	0.00	0.00
Externo	0.00	0.00
Otros Origenes de Financiamiento	0.00	0.00
	0.00	0.00
<b>Aplicación</b>		
Servicios de la Deuda	0.00	0.00
Interno		
Externo		
Otras Aplicaciones de Financiamiento		
	0.00	0.00
<b>Flujos netos de Efectivo por Actividades de Financiamiento</b>		
	<b>-1,686,877.63</b>	<b>861,274.20</b>
<b>Incremento/Disminución Neta en el Efectivo y Equivalentes al Efectivo</b>	4,923,151.53	4,061,877.33
<b>Efectivo y Equivalentes al Efectivo al Inicio del Ejercicio</b>	<b>3,236,273.90</b>	<b>4,923,151.53</b>
<b>Efectivo y Equivalentes al Efectivo al Final del Ejercicio</b>		

Bajo protesta de decir verdad declaramos que los Estados Financieros y sus Notas, son razonablemente correctos y son responsabilidad del emisor

C.P. Maria de Lourdes López López  
Encargada del despacho de la Dirección de Ac

Lic. Eder Josué Valenzuela Beltrones  
Rector

Universidad tecnologica del Sur de Sonora

ETCA-I-07

Estado Analítico del Activo

Del 01 de Enero al 30 de Junio de 2020

TRIMESTRE: Segundo

Concepto	Saldo Inicial 1	Cargos del Periodo 2	Abonos del Periodo 3	Saldo Final 4 (1+2-3)	Variación del Periodo (4-1)
<b>ACTIVO</b>	<b>73,298,961.39</b>	<b>92,716,287.97</b>	<b>97,204,903.48</b>	<b>68,810,345.88</b>	<b>-4,488,615.51</b>
<b>Activo Circulante</b>	<b>8,974,860.57</b>	<b>92,716,287.97</b>	<b>91,354,559.72</b>	<b>10,336,588.82</b>	<b>1,361,728.25</b>
Efectivo y Equivalentes	4,923,151.53	56,579,610.08	58,266,487.71	3,236,273.90	-1,686,877.63
Derechos a Recibir Efectivo o Equivalentes	4,051,709.04	35,307,912.42	32,259,306.54	7,100,314.92	3,048,605.88
Derechos a Recibir Bienes o Servicios	0.00	828,765.47	828,765.47	0.00	0.00
Inventarios				0.00	0.00
Almacenes				0.00	0.00
Estimación por Pérdida o Deterioro de Activos Circulantes				0.00	0.00
Otros Activos Circulantes				0.00	0.00
<b>Activo No Circulante</b>	<b>64,324,100.82</b>	<b>0.00</b>	<b>5,850,343.76</b>	<b>58,473,757.06</b>	<b>-5,850,343.76</b>
Inversiones Financieras a Largo Plazo				0.00	0.00
Derechos a Recibir Efectivo o Equivalentes a Largo Plazo				0.00	0.00
Bienes Inmuebles, Infraestructura y Construcciones en Proceso	90,990,956.94	0.00	0.00	90,990,956.94	0.00
Bienes Muebles	51,034,135.73	0.00	0.00	51,034,135.73	0.00
Activos Intangibles				0.00	0.00
Depreciación, Deterioro y Amortización Acumulada de Bienes	-77,798,925.86	0.00	5,850,343.76	-83,649,269.62	-5,850,343.76
Activos Diferidos	97,934.01	0.00	0.00	97,934.01	0.00
Estimación por Pérdida o Deterioro de Activos no Circulantes				0.00	0.00
Otros Activos no Circulantes				0.00	0.00

Bajo protesta de decir verdad declaramos que los Estados Financieros y sus Notas, son razonablemente correctos y son responsabilidad del emisor



C.P. Maria de Lourdes López López  
Encargada del despacho de la Dirección de Admón.



Lic. Eder Jesué Valenzuela Beltrones  
Rector




Universidad tecnologica del Sur de Sonora  
 Estado Analítico de la Deuda y Otros Pasivos  
 Del 01 de Enero al 30 de Junio de 2020

ETCA-I-08

TRIMESTRE: Segundo

DENOMINACIÓN DE LAS DEUDAS	MONEDA DE CONTRATACIÓN	INSTITUCIÓN O PAÍS ACREEDOR	SALDO INICIAL DEL PERIODO	SALDO FINAL DEL PERIODO
<b>DEUDA PÚBLICA</b>				
<b>Corto Plazo</b>				
<b>Deuda Interna</b>			0.00	0.00
Instituciones de Crédito			0.00	0.00
Títulos y Valores				
Arrendamientos Financieros				
<b>Deuda Externa</b>			0.00	0.00
Organismos Financieros Internacionales			0.00	
Deuda Bilateral				
Títulos y Valores				
Arrendamientos Financieros				
<i>Subtotal Corto Plazo</i>			0.00	0.00
<b>Largo Plazo</b>				
<b>Deuda Interna</b>			0.00	0.00
Instituciones de Crédito				
Títulos y Valores				
Arrendamientos Financieros				
<b>Deuda Externa</b>			0.00	0.00
Organismos Financieros Internacionales				
Deuda Bilateral				
Títulos y Valores				
Arrendamientos Financieros				
<i>Subtotal Largo Plazo</i>			0.00	0.00
Otros Pasivos	Peso	México	53,301,170.48	54,606,560.17
<b>Total Deuda y Otros Pasivos</b>	<b>Peso</b>	<b>México</b>	<b>53,301,170.48</b>	<b>54,606,560.17</b>

Bajo protesta de decir verdad declaramos que los Estados Financieros y sus Notas, son razonablemente correctos y son responsabilidad del emisor

  
 C.P. Maria de Lourdes López López  
 Encargada del despacho de la Dirección de Admón.

  
 Lic. Eder Josué Valenzuela Beltrones  
 Rector

Universidad tecnológica del Sur de Sonora  
 Informe Analítico de la Deuda Pública y Otros Pasivos - LDF  
 Del 01 de Enero al 30 de Junio de 2020

TRIMESTRE: Segundo

(PESOS)

Denominación de la Deuda Pública y Otros Pasivos (c)	Saldo al 31 de diciembre de 2019(d)	Disposiciones del Periodo (e)	Amortizaciones del Periodo (f)	Revaluaciones, Reclasificaciones y Otros Ajustes (g)	Saldo Final del Periodo (h) h=d+e-f+g	Pago de Intereses del Periodo (i)	Pago de Comisiones y demás costos asociados durante el Periodo (j)
<b>1. Deuda Pública (1=A+B)</b>							
<b>A. Corto Plazo (A=a1+a2+a3)</b>							
a1) Instituciones de Crédito							
a2) Títulos y Valores							
a3) Arrendamientos Financieros							
<b>B. Largo Plazo (B=b1+b2+b3)</b>							
b1) Instituciones de Crédito							
b2) Títulos y Valores							
b3) Arrendamientos Financieros							
<b>2. Otros Pasivos</b>	53,301,170.48				54,606,560.17		
<b>3. Total de la Deuda Pública y Otros Pasivos (3=1+2)</b>	53,301,170.48				54,606,560.17		
<b>4. Deuda Contingente 1 (Informativo)</b>							
A. Deuda Contingente 1							
B. Deuda Contingente 2							
C. Deuda Contingente XX							
<b>5. Valor de Instrumentos Bono Cupón Cero 2 (Informativo)</b>							
A. Instrumento Bono Cupón Cero 1							
B. Instrumento Bono Cupón Cero 2							
C. Instrumento Bono Cupón Cero XX							

Se refiere a cualquier Financiamiento sin fuente o garantía de pago definida, que sea asumida de manera solidaria o subsidiaria por las Entidades Federativas con sus Municipios, organismos descentralizados y empresas de participación estatal mayoritaria y fideicomisos, locales o municipales, y por los Municipios con sus respectivos organismos descentralizados y empresas de participación municipal mayoritaria. Se refiere al valor del Bono Cupón Cero que respalda el pago de los créditos asociados al mismo (Activo).

1  
2

Obligaciones a Corto Plazo (k)	Monto Contratado (l)	Plazo Pactado (m)	Tasa de Interés (n)	Comisiones y Costos Relacionados (o)	Tasa Efectiva (p)
<b>6. Obligaciones a Corto Plazo (Informativo)</b>					
A. Crédito 1					
B. Crédito 2					
C. Crédito XX					

  
 Lic. Eder Josué Valenzuela Beltrones  
 Rector

  
 C.P. Maria de Lourdes López  
 Encargada del despacho de la Dirección de Admón. y FI



Universidad tecnologica del Sur de Sonora  
 Informe Analítico de Obligaciones Diferentes de Financiamientos – LDF


Del 01 de Enero al 30 de Junio de 2020  
 (PESOS)

TRIMESTRE: Segundo

Denominación de las Obligaciones Diferentes de Financiamiento (c)	Fecha del Contrato (d)	Fecha de inicio de operación del proyecto (e)	Fecha de vencimiento (f)	Monto de la inversión pactado (g)	Plazo pactado (h)	Monto promedio mensual del pago de la contraprestación (i)	Monto promedio mensual del pago de la contraprestación correspondiente al pago de inversión (j)	Monto pagado de la inversión al XX de XXXXXX de 2020 (k)	Monto pagado de la inversión actualizado al XX de XXXXXX de 2020 (l)	Saldo pendiente por pagar de la inversión al XX de XXXXXX de 2020 (m = g - l)
"NADA QUE INFORMAR EN ESTE APARTADO"										
<b>A. Asociaciones Público Privadas (APP's) (A=a+b+c+d)</b>										
a) APP 1										
b) APP 2										
c) APP 3										
d) APP XX										
<b>B. Otros Instrumentos (B=a+b+c+d)</b>										
a) Otro Instrumento 1										
b) Otro Instrumento 2										
c) Otro Instrumento 3										
d) Otro Instrumento XX										
<b>C. Total de Obligaciones Diferentes de Financiamiento (C=A+B)</b>										



C.P. Maria de Lourdes López López  
 Encargada del despacho de la Dirección de Admón. y Fi



Lic. Eder Josué Valenzuela Beltrones  
 Rector

Universidad tecnologica del Sur de Sonora  
Informe sobre Pasivos Contingentes  
Al 30 de Junio de 2020

ETCA-I-11

TRIMESTRE: Segundo


A Corto Plazo


ADEUDO ISSSTESON \$ 45,352,538.60

A Mediano Plazo

A Largo Plazo

Bajo protesta de decir verdad declaramos que los Estados Financieros y sus Notas, son razonablemente correctos y son responsabilidad del emisor

  
C.P. Maria de Lourdes López López  
Encargada del despacho de la Dirección de Admón.

  
Lic. Eder Josué Valenzuela Beltrones  
Rector



**NOTAS A LOS ESTADOS FINANCIEROS**  
**Ver Guía de Elaboración**

Se deberá cumplir con lo siguiente:

**NOTAS DE DESGLOSE**  
**NOTAS DE MEMORIA: Cuentas de Orden**  
**NOTAS DE GESTION ADMINISTRATIVA:**  
**Incluir los 17 puntos señalados**

1. Introducción.
2. Panorama Económico y Financiero.
3. Autorización e Historia.
4. Organización y Objeto Social.
5. Bases de Preparación de los Estados Financieros.
6. Políticas de Contabilidad Significativas.
7. Posición en Moneda Extranjera y Protección por Riesgo Cambiario.
8. Reporte Analítico del Activo.
9. Fideicomisos, Mandatos y Análogos.
10. Reporte de la Recaudación.
11. Información sobre la Deuda y el Reporte Analítico de la Deuda.
12. Calificaciones otorgadas.
13. Proceso de Mejora.
14. Información por Segmentos.
15. Eventos Posteriores al Cierre.
16. Partes Relacionadas.
17. Responsabilidad Sobre la Presentación Razonable de los Estados Financieros.

**Sistema Estatal de Evaluación  
 Notas a los Estados Financieros  
 UNIVERSIDAD TECNOLÓGICA DEL SUR DE SONORA**

al 30 de Junio de 2020  
 (PESOS)

**NOTAS A LOS ESTADOS CONTABLES**

**NOTAS DE DESGLOSE**

**NOTA 1. ESTADO DE SITUACIÓN FINANCIERA**

Activo

Efectivo y Equivalentes

- Durante el ejercicio 2020 se cuenta con 6 fondos fijos de caja, esto con la finalidad de facilitar la operación de las diferentes unidades administrativas y mayor transparencia en el ejercicio de los recursos, sin embargo para efecto de cierre de ejercicio los fondos son cancelados, como se indica cuadro anexo:

Partida	Responsable	Unidad Administrativa	Importe
1111-03	Ruiz Regalado Glenda	Depto. de Calidad Educativa	0.00
1111-04	Wong Pérez Jonathan	Depto. de Infraestructura y Mantenimiento	5,000.00
1111-07	Fernández Ruiz Clarisa	Proyecto CONOCER	0.00
1111-08	Flores Reyes Alfonso	Depto. de Rectoría	10,000.00
1111-09	Miranda Barreras Rosa Alicia	Depto. de Extensión Universitaria	0.00
1111-12	Mendez Pillado Josefina	Área de Caja (Feria)	0.00
1111-13	Montes Valenzuela Dulce Maria	Área de Caja (Feria)	1,000.00
1111-14	Valenzuela Fraijo Obed	Depto. de Vinculación	0.00
		<b>Total</b>	<b>16,000.00</b>



**Sistema Estatal de Evaluación  
 Notas a los Estados Financieros  
 UNIVERSIDAD TECNOLÓGICA DEL SUR DE SONORA**

**al 30 de Junio de 2020  
 (PESOS)**

2. En bancos al cierre del mes quedaron cuentas de fondos de terceros con saldos por ejercer, tales como PROMEP, PADES 2016 y PRODEP 2017:

<b>Cuenta</b>	<b>Banco</b>	<b>Saldo</b>
1112-01	HSBC Cta.4034728428 (Propios)	31,678.10
1112-02	HSBC Cta.4023978950	3,092.71
1112-03	Santander Serfin Cta.92000006906	1.40
1112-04	Banorte Cta. 054-1139377	0.00
1112-08	Banorte Cta.0836327937 (PROMEP)	467,321.53
1112-19	Santander Cta.6504326826	13,612.91
1112-28	HSBC Cta.4060784253 FORE	30,390.32
1112-31	HSBC Cta.4061036083	0.00
1112-32	HSBC Cta.4061397451	384,074.10
1112-33	HSBC Cta.4061776134	0.00
1112-34	HSBC Cta.4062074240	7,755.68
1112-35	HSBC Cta.4062074596	0.00
1112-36	HSBC Cta.4062074455	0.00
1112-37	HSBC Cta.4062391644	0.00
1112-38	HSBC Cta.4062391651	0.00
1112-39	HSBC Cta.4064014731	984,349.42
1112-40	HSBC Cta.4064014640	0.13
1112-41	HSBC Cta.4064014269	0.01
1112-42	HSBC Cta.4064567985	0.00
1112-43	HSBC Cta.4064567977 Enc. Nac. Deportivo	1,286,188.59
1112-44	HSBC Cta.4064568413	11,809.00
	<b>TOTAL</b>	<b>3,220,273.90</b>

**Derechos a recibir Efectivo y Equivalentes**

3. La inversión maneja un saldo para hacer frente a compromisos ineludibles y liquidación de pasivos, por lo que forma parte del fondo inmediato del ejercicio ordinario de la universidad.
4. Se tiene al 30 de junio Colegiaturas por recuperar por un monto de \$2,396,252.00; cabe señalar que la Universidad a pesar que atiende un sector de la población de situación económica vulnerable, que la creación de dichas Universidades a nivel Nacional se

**Sistema Estatal de Evaluación  
Notas a los Estados Financieros  
UNIVERSIDAD TECNOLÓGICA DEL SUR DE SONORA**

**al 30 de Junio de 2020  
(PESOS)**

conformaron desde sus inicios para atender dicho sector, creando así un compromiso social con la educación superior en México, se sigue con el compromiso de recuperación de cartera, conscientes de la importancia de mantener una cobranza efectiva, se han realizado estrategias que nos han permitido recuperar rezagos . A continuación se presenta la cartera actualmente:



**Universidad Tecnológica del Sur de Sonora  
Administración de cartera Cartera**

Ciclo Escolar	60 días	90 días	90 - 180 días	365 o mas días	Total
Enero - Abril 2020	-	-	399,920.00	-	399,920.00
Mayo - Agosto 2020	429,940.00	147,660.00	-	-	577,600.00
Enero - Abril 2019	-	-	156,800.00	-	156,800.00
Mayo - Agosto 2019	-	-	-	102,410.00	102,410.00
Septiembre - Diciembre 2019	-	-	186,940.00	-	186,940.00
Enero - Abril 2014	-	-	-	53,754.00	53,754.00
Enero - Abril 2016	-	-	-	12,000.00	12,000.00
Enero - Abril 2017	-	-	-	203,485.00	203,485.00
Enero - Abril 2018	-	-	-	167,536.00	167,536.00
Mayo - Agosto 2014	-	-	-	78,320.00	78,320.00
Mayo - Agosto 2017	-	-	-	155,445.00	155,445.00
Mayo - Agosto 2018	-	-	-	114,115.00	114,115.00
Septiembre - Diciembre 2014	-	-	-	6,447.00	6,447.00
Septiembre - Diciembre 2016	-	-	-	530.00	530.00
Septiembre - Diciembre 2017	-	-	-	82,730.00	82,730.00
Septiembre - Diciembre 2018	-	-	-	98,220.00	98,220.00
<b>Total</b>	<b>429,940.00</b>	<b>147,660.00</b>	<b>743,660.00</b>	<b>1,074,992.00</b>	<b>2,396,252.00</b>

5. Se tiene al cierre del mes Subsidio por recibir del Estado de Sonora de ejercicios anteriores por \$5'565,050.46, el cual comprende subsidio por recibir del estado 2013 por un importe de \$ 816,669.00 por concepto de solicitudes de pago pendientes de recibir en cuentas de orden, folios que se detallan a continuación:
- Subsidio correspondiente a la 1ra.Qna. Enero 2013 OP.12504 \$ 58,333.50
  - Subsidio correspondiente a la 2da.Qna. Abril 2013 OP.7496 \$ 58,333.50