


Universidad tecnologica del Sur de Sonora
Estado Analítico de Ingresos
Del 01 de Enero al 30 de Junio de 2020

ETCA-II-01

TRIMESTRE: Segundo


C.P. María de Lourdes López
Encargada del despacho de la Dirección de Admón.


Lic. Eder Josue Valenzuela Beltrones
Rector

¹ Incluye intereses que generan las cuentas bancarias de los entes públicos en productos.

² Incluye donativos en efectivo del Poder Ejecutivo, entre otros aprovechamientos.

³ Se refiere a los ingresos propios obtenidos por los Poderes Legislativo y Judicial, los Organos Autónomos y las entidades de la administración pública paraestatal y paramunicipal, por sus actividades diversas no inherentes a su operación que general recursos y que no sean ingresos por venta de bienes o prestación de servicios, tales como donativos en efectivo, entre otros.

Universidad tecnológica del Sur de Sonora
 Estado Analítico de Ingresos Detallado – LDF
 Del 01 de Enero al 30 de Junio de 2020

ETCA-II-02

TRIMESTRE: Segundo

Concepto (c)	Ingreso					Diferencia (e)
	Estimado (d)	Ampliaciones/ (Reducciones)	Modificado	Devengado	Recaudado	
Ingresos de Libre Disposición						
A. Impuestos	-	-	-	-	-	-
B. Cuotas y Aportaciones de Seguridad Social	-	-	-	-	-	-
C. Contribuciones de Mejoras	-	-	-	-	-	-
D. Derechos	-	-	-	-	-	-
E. Productos	-	-	-	-	-	-
F. Aprovechamientos	-	-	-	-	-	-
G. Ingresos por Ventas de Bienes y Prestación de Servicios	9,664,866.00	-	9,664,866.00	3,724,843.48	3,724,843.48	5,940,022.52
H. Participaciones						
(H=h1+h2+h3+h4+h5+h6+h7+h8+h9+h10+h11)	-	-	-	-	-	-
h1) Fondo General de Participaciones	-	-	-	-	-	-
h2) Fondo de Fomento Municipal	-	-	-	-	-	-
h3) Fondo de Fiscalización y Recaudación	-	-	-	-	-	-
h4) Fondo de Compensación	-	-	-	-	-	-
h5) Fondo de Extracción de Hidrocarburos	-	-	-	-	-	-
h6) Impuesto Especial Sobre Producción y Servicios	-	-	-	-	-	-
h7) 0.136% de la Recaudación Federal Participable	-	-	-	-	-	-
h8) 3.17% Sobre Extracción de Petróleo	-	-	-	-	-	-
h9) Gasolinas y Diésel	-	-	-	-	-	-
h10) Fondo del Impuesto Sobre la Renta	-	-	-	-	-	-
h11) Fondo de Estabilización de los Ingresos de las Entidades Federativas	-	-	-	-	-	-
I. Incentivos Derivados de la Colaboración Fiscal (I=i1+i2+i3+i4+i5)						
i1) Tenencia o Uso de Vehículos	-	-	-	-	-	-
i2) Fondo de Compensación ISAN	-	-	-	-	-	-
i3) Impuesto Sobre Automóviles Nuevos	-	-	-	-	-	-
i4) Fondo de Compensación de Repecos-Intermedios	-	-	-	-	-	-

Concepto (c)	Ingreso					Diferencia (e)
	Estimado (d)	Ampliaciones/ (Reducciones)	Modificado	Devengado	Recaudado	
i5) Otros Incentivos Económicos	-	-	-	-	-	-
J. Transferencias y Asignaciones	58,251,530.73	845,489.02	59,097,019.75	23,674,427.02	23,674,427.02	34,577,103.71
K. Convenios	-	-	-	-	-	-
k1) Otros Convenios y Subsidios	-	-	-	-	-	-
L. Otros Ingresos de Libre Disposición (L=I1+I2)	-	-	-	-	-	-
l1) Participaciones en Ingresos Locales	-	-	-	-	-	-
l2) Otros Ingresos de Libre Disposición	-	-	-	-	-	-
I. Total de Ingresos de Libre Disposición (I=A+B+C+D+E+F+G+H+I+J+K+L)	67,916,396.73	845,489.02	68,761,885.75	27,399,270.50	27,399,270.50	40,517,126.23
Ingresos Excedentes de Ingresos de Libre Disposición						
Transferencias Federales Etiquetadas						
A. Aportaciones (A=a1+a2+a3+a4+a5+a6+a7+a8)	-	-	-	-	-	-
a1) Fondo de Aportaciones para la Nómina Educativa y Gasto Operativo	-	-	-	-	-	-
a2) Fondo de Aportaciones para los Servicios de Salud	-	-	-	-	-	-
a3) Fondo de Aportaciones para la Infraestructura Social	-	-	-	-	-	-
a4) Fondo de Aportaciones para el Fortalecimiento de los Municipios y de las Demarcaciones Territoriales del Distrito Federal	-	-	-	-	-	-
a5) Fondo de Aportaciones Múltiples	-	-	-	-	-	-
a6) Fondo de Aportaciones para la Educación Tecnológica y de Adultos	-	-	-	-	-	-
a7) Fondo de Aportaciones para la Seguridad Pública de los Estados y del Distrito Federal	-	-	-	-	-	-
a8) Fondo de Aportaciones para el Fortalecimiento de las Entidades Federativas	-	-	-	-	-	-
B. Convenios (B=b1+b2+b3+b4)	-	-	-	-	-	-
b1) Convenios de Protección Social en Salud	-	-	-	-	-	-
b2) Convenios de Descentralización	-	-	-	-	-	-
b3) Convenios de Reasignación	-	-	-	-	-	-
b4) Otros Convenios y Subsidios	-	-	-	-	-	-
C. Fondos Distintos de Aportaciones (C=c1+c2)	-	-	-	-	-	-
c1) Fondo para Entidades Federativas y Municipios Productores de Hidrocarburos	-	-	-	-	-	-
c2) Fondo Mínero	-	-	-	-	-	-

Concepto (c)	Ingreso					Diferencia (e)
	Estimado (d)	Ampliaciones/ (Reducciones)	Modificado	Devengado	Recaudado	
D. Transferencias, Asignaciones, Subsidios y Subvenciones, y Pensiones y Jubilaciones	-	-	-	-	-	-
E. Otras Transferencias Federales Etiquetadas	-	-	-	-	-	-
III. Total de Transferencias Federales Etiquetadas (II = A + B + C + D + E)	-	-	-	-	-	-
III. Ingresos Derivados de Financiamientos (III = A)	-	-	-	-	-	-
A. Ingresos Derivados de Financiamientos	-	-	-	-	-	-
IV. Total de Ingresos (IV = I + II + III)	67,916,396.73	845,489.02	68,761,885.75	27,399,270.50	27,399,270.50	40,517,126.23
Datos Informativos						
1. Ingresos Derivados de Financiamientos con Fuente de Pago de Ingresos de Libre Disposición	-	-	-	-	-	-
2. Ingresos Derivados de Financiamientos con Fuente de Pago de Transferencias Federales Etiquetadas	-	-	-	-	-	-
3. Ingresos Derivados de Financiamientos (3 = 1 + 2)	-	-	-	-	-	-



C.P. Maria de Lourdes López López
Encargada del despacho de la Dirección de Admón. y Fi



Lic. Eder Josué Valenzuela Beltrones
Rector

Universidad tecnologica del Sur de Sonora
Conciliacion entre los Ingresos Presupuestarios y Contables
 Al 30 de Junio de 2020

ETCA-II-03

TRIMESTRE: Segundo

1. Total de Ingresos Presupuestarios		27,399,270.50
2. Mas Ingresos contables No Presupuestarios		70,035.83
Ingresos Financieros	70,035.83	
Incremento por Variación de Inventarios		
Disminución del Exceso de Estimaciones por Pérdida o Deterioro u Obsolescencia		
Disminución del Exceso de Provisiones		
Otros Ingresos y Beneficios Varios		
Otros Ingresos Contables No Presupuestarios		
3. Menos Ingresos Presupuestarios No Contables		0.00
Aprovechamientos Patrimoniales		
Ingresos Derivados de Financiamientos		
Otros Ingresos Presupuestarios No Contables		
4. Total de Ingresos Contables (4= 1 + 2 - 3)		27,469,306.33

1. Se deberán incluir los Ingresos Contables No Presupuestarios que no se regularizaron presupuestariamente durante el ejercicio
2. Los Ingresos Financieros y otros ingresos se regularizarán presupuestariamente de acuerdo a la legislación aplicable



C.P. Maria de Lourdes López López
 Encargada del despacho de la Dirección de Admón.



Lic. Eder Josué Valenzuela Beltrones
 Rector

Compra de Títulos y Valores			0			0
Concesión de Préstamos			0			0
Inversiones en Fideicomisos, Mandatos y Otros Análogos			0			0
Otras Inversiones Financieras			0			0
Provisiones para Contingencias y Otras Erogaciones Especiales			0			0
Participaciones y Aportaciones	0	0		0	0	0
Participaciones			0			0
Aportaciones			0			0
Convenios			0			0
Deuda Pública	0	0		0	0	0
Amortización de la Deuda Pública			0			0
Intereses de la Deuda Pública			0			0
Comisiones de la Deuda Pública			0			0
Gastos de la Deuda Pública			0			0
Costo por Coberturas			0			0
Apoyos Financieros			0			0
Adeudos de Ejercicios Fiscales Anteriores (Adefas)			0			0
Total del Gasto	67,916,397	845,489	68,761,886	26,517,479	25,858,583	42,244,407



C.P. María de Lourdes López López
Encargada del despacho de la Dirección de Admón. y Finan



Lic. Eder Josue Valenzuela Beltrones
Rector

Universidad tecnologica del Sur de Sonora

ETCA-II-05

Estado Analítico del Ejercicio del Presupuesto de Egresos Detallado - LDF

Clasificación por Objeto del Gasto (Capítulo y Concepto)


Del 01 de Enero al 30 de Junio de 2020


TRIMESTRE: Segundo

(PESOS)

Concepto (c)	Egresos					Subejercicio (e)
	Aprobado (d)	Ampliaciones/ (Reducciones)	Modificado	Devengado	Pagado	
I. Gasto No Etiquetado (I=A+B+C+D+E+F+G+H+I)	67,916,396.73	845,489.02	68,761,885.75	26,517,478.75	25,858,562.55	42,244,407.00
A. Servicios Personales (A=a1+a2+a3+a4+a5+a6+a7)	53,030,309.63	-	53,030,309.63	22,860,521.50	22,358,015.98	30,169,788.13
a1) Remuneraciones al Personal de Carácter Permanente	17,770,898.18	-	17,770,898.18	9,037,222.24	9,037,222.24	8,733,675.94
a2) Remuneraciones al Personal de Carácter Transitorio	9,410,756.87	-	9,410,756.87	4,063,128.39	4,063,128.39	5,347,628.48
a3) Remuneraciones Adicionales y Especiales	4,723,297.72	-	4,723,297.72	170,435.49	170,435.49	4,552,862.23
a4) Seguridad Social	5,990,600.00	-	5,990,600.00	3,206,218.61	2,703,713.09	2,784,381.39
a5) Otras Prestaciones Sociales y Económicas	15,134,756.86	-	15,134,756.86	6,383,516.77	6,383,516.77	8,751,240.09
a6) Previsiones	-	-	-	-	-	-
a7) Pago de Estímulos a Servidores Públicos	-	-	-	-	-	-
B. Materiales y Suministros (B=b1+b2+b3+b4+b5+b6+b7+b8+b9)	1,730,351.19	-	1,730,351.19	398,605.79	397,352.77	1,331,745.40
b1) Materiales de Administración, Emisión de Documentos y Artículos Oficiales	669,765.34	-	669,765.34	137,035.40	137,035.40	532,729.94
b2) Alimentos y Utensilios	382,363.42	-	382,363.42	134,911.03	134,911.03	247,452.39
b3) Materias Primas y Materiales de Producción y Comercialización	-	-	-	-	-	-
b4) Materiales y Artículos de Construcción y de Reparación	155,310.00	-	155,310.00	5,427.37	5,151.44	149,882.63
b5) Productos Químicos, Farmacéuticos y de Laboratorio	16,000.00	-	16,000.00	873.05	873.05	15,126.95
b6) Combustibles, Lubricantes y Aditivos	328,912.43	-	328,912.43	116,070.88	116,070.88	212,841.55
b7) Vestuario, Blancos, Prendas de Protección y Artículos Deportivos	110,000.00	-	110,000.00	-	-	110,000.00
b8) Materiales y Suministros Para Seguridad	-	-	-	-	-	-
b9) Herramientas, Refacciones y Accesorios Menores	68,000.00	-	68,000.00	4,288.06	3,310.97	63,711.94
C. Servicios Generales (C=c1+c2+c3+c4+c5+c6+c7+c8+c9)	11,664,735.91	845,489.02	12,510,224.93	3,258,351.46	3,103,213.80	9,251,873.47
c1) Servicios Básicos	2,176,000.00	-	2,176,000.00	587,073.64	587,073.64	1,588,926.36
c2) Servicios de Arrendamiento	4,374,595.64	-	4,374,595.64	1,106,791.40	1,100,759.40	3,267,804.24
c3) Servicios Profesionales, Científicos, Técnicos y Otros Servicios	1,950,226.10	-	1,950,226.10	628,732.12	480,810.12	1,321,493.98
c4) Servicios Financieros, Bancarios y Comerciales	173,116.12	-	173,116.12	68,885.16	68,885.16	104,230.96
c5) Servicios de Instalación, Reparación, Mantenimiento y Conservación	825,000.00	-	825,000.00	141,754.48	141,730.82	683,245.52
c6) Servicios de Comunicación Social y Publicidad	47,000.00	-	47,000.00	12,760.00	11,600.00	34,240.00
c7) Servicios de Traslado y Viáticos	508,553.00	-	508,553.00	62,047.99	62,047.99	446,505.01
c8) Servicios Oficiales	563,084.64	845,489.02	1,408,573.66	224,589.67	224,589.67	1,183,983.99
c9) Otros Servicios Generales	1,047,160.41	-	1,047,160.41	425,717.00	425,717.00	621,443.41
D. Transferencias, Asignaciones, Subsidios y Otras Ayudas (D=d1+d2+d3+d4+d5+d6+d7+d8+d9)	-	-	-	-	-	-
d1) Transferencias Internas y Asignaciones al Sector Público	-	-	-	-	-	-
d2) Transferencias al Resto del Sector Público	-	-	-	-	-	-
d3) Subsidios y Subvenciones	-	-	-	-	-	-
d4) Ayudas Sociales	-	-	-	-	-	-
d5) Pensiones y Jubilaciones	-	-	-	-	-	-
d6) Transferencias a Fideicomisos, Mandatos y Otros Análogos	-	-	-	-	-	-
d7) Transferencias a la Seguridad Social	-	-	-	-	-	-
d8) Donativos	-	-	-	-	-	-
d9) Transferencias al Exterior	-	-	-	-	-	-
E. Bienes Muebles, Inmuebles e Intangibles (E=e1+e2+e3+e4+e5+e6+e7+e8+e9)	1,491,000.00	-	1,491,000.00	-	-	1,491,000.00
e1) Mobiliario y Equipo de Administración	105,000.00	-	105,000.00	-	-	105,000.00
e2) Mobiliario y Equipo Educativo y Recreativo	-	-	-	-	-	-
e3) Equipo e Instrumental Médico y de Laboratorio	-	-	-	-	-	-
e4) Vehículos y Equipo de Transporte	920,000.00	-	920,000.00	-	-	920,000.00
e5) Equipo de Defensa y Seguridad	-	-	-	-	-	-
e6) Maquinaria, Otros Equipos y Herramientas	216,000.00	-	216,000.00	-	-	216,000.00
e7) Activos Biológicos	-	-	-	-	-	-
e8) Bienes Inmuebles	250,000.00	-	250,000.00	-	-	250,000.00
e9) Activos Intangibles	-	-	-	-	-	-
F. Inversión Pública (F=f1+f2+f3)	-	-	-	-	-	-
f1) Obra Pública en Bienes de Dominio Público	-	-	-	-	-	-
f2) Obra Pública en Bienes Propios	-	-	-	-	-	-
f3) Proyectos Productivos y Acciones de Fomento	-	-	-	-	-	-
G. Inversiones Financieras y Otras Provisiones (G=g1+g2+g3+g4+g5+g6+g7)	-	-	-	-	-	-
g1) Inversiones Para el Fomento de Actividades Productivas	-	-	-	-	-	-

e7) Activos Biológicos							
e8) Bienes Inmuebles							
e9) Activos Intangibles							
F. Inversión Pública (F=i1+i2+i3)							
f1) Obra Pública en Bienes de Dominio Público							
f2) Obra Pública en Bienes Propios							
f3) Proyectos Productivos y Acciones de Fomento							
G. Inversiones Financieras y Otras Provisiones (G=g1+g2+g3+g4+g5+g6+g7)							
g1) Inversiones Para el Fomento de Actividades Productivas							
g2) Acciones y Participaciones de Capital							
g3) Compra de Títulos y Valores							
g4) Concesión de Préstamos							
g5) Inversiones en Fideicomisos, Mandatos y Otros Análogos							
Fideicomiso de Desastres Naturales (Informativo)							
g6) Otras Inversiones Financieras							
g7) Provisiones para Contingencias y Otras Erogaciones Especiales							
H. Participaciones y Aportaciones (H=h1+h2+h3)							
h1) Participaciones							
h2) Aportaciones							
h3) Convenios							
I. Deuda Pública (I=i1+i2+i3+i4+i5+i6+i7)							
i1) Amortización de la Deuda Pública							
i2) Intereses de la Deuda Pública							
i3) Comisiones de la Deuda Pública							
i4) Gastos de la Deuda Pública							
i5) Costo por Coberturas							
i6) Apoyos Financieros							
i7) Adeudos de Ejercicios Fiscales Anteriores (ADEFAS)							
III. Total de Egresos (III = I + II)	67,916,396.73	845,489.02	68,761,885.75	26,517,478.75	25,858,582.55	42,244,407.00	


 C.P. Maria de Lourdes López López
 Encargada del despacho de la Dirección de Admón. y Fi



 Lic. Eder Josue Valenzuela Beltrones
 Rector

Universidad tecnologica del Sur de Sonora
ETCA-II-06
Estado Analítico del Ejercicio Presupuesto de Egresos
Clasificación Económica (por Tipo de Gasto)
Del 01 de Enero al 30 de Junio de 2020

TRIMESTRE: Segundo

Concepto	Egresos Aprobado Anual (1)	Ampliaciones/ (Reducciones) (2)	Egresos Modificado Anual (3=1+2)	Egresos Devengado Acumulado (4)	Egresos Pagado Acumulado (5)	Subejercicio (6 = 3 - 4)
Gasto Corriente	66,425,397	845,489	67,270,886	26,517,479	25,858,583	40,753,407
Gasto de Capital	1,491,000		1,491,000	0	0	1,491,000
Amortización del la Deuda y Disminución de Pasivos			0			0
Pensiones y Jubilaciones			0			0
Participaciones			0			0
Total del Gasto	67,916,397	845,489	68,761,886	26,517,479	25,858,583	42,244,407


 C.P. Maria de Lourdes López López
 Encargada del despacho de la Dirección de Admón.


 Lic. Eder Josué Valenzuela Belltrones
 Rector

Universidad Tecnológica del Sur de Sonora
 Estado Analítico del Ejercicio Presupuesto de Egresos
 Clasificación Administrativa (Por Unidad Administrativa)
 Del 01 de Enero al 30 de Junio de 2020

TRIMESTRE: Segundo

Clasificación Administrativa (Por Unidad Administrativa)	Egresos Aprobado Anual (1)	Ampliaciones/ (Reducciones) (2)	Egresos Modificado Anual (3=1+2)	Egresos Devengado Acumulado (4)	Egresos Pagado Acumulado (5)	Subejercicio (6=3-4)
Unidad Administrativa 1 Administración y gestión institucional	66,649,321	845,489	67,495,410	26,323,024	25,664,128	41,172,386
Unidad Administrativa 2 Vinculación	169,804	0	169,804	9,233	9,233	160,571
Unidad Administrativa 3 Académico	1,096,672	0	1,096,672	185,222	185,222	911,450
Unidad Administrativa 4	0	0	0	0	0	0
Unidad Administrativa 5	0	0	0	0	0	0
Unidad Administrativa 6	0	0	0	0	0	0
Unidad Administrativa 7	0	0	0	0	0	0
Unidad Administrativa 8	0	0	0	0	0	0
Unidad Administrativa 9	0	0	0	0	0	0
Total del Gasto	67,916,397	845,489	68,761,886	26,517,479	25,858,583	42,244,407

C. P. María de Lourdes López
 Encargada del despacho de la Dirección de Admón.

Lic. Eder Josué Valenzuela Beltrones
 Rector

Universidad tecnológica del Sur de Sonora Estado Analítico del Ejercicio del Presupuesto de Egresos Detallado - LDF Clasificación Administrativa Del 01 de Enero al 30 de Junio de 2020 (PESOS)							ETCA-II-08 TRIMESTRE: Segundo	
Concepto (c)	Egresos						Subejercicio (e)	
	Aprobado (d)	Ampliaciones/ (Reducciones)	Modificado	Devengado	Pagado			
I. Gasto No Etiquetado (I=A+B+C+D+E+F+G+H)								
A. Dependencia o Unidad Administrativa 1 Administración y gestion institucional	67,916,396.73	845,489.02	68,761,885.75	26,517,478.75	25,858,582.55		42,244,407.00	
B. Dependencia o Unidad Administrativa 2 Vinculación	66,649,920.99	845,489.02	67,495,410.01	26,323,024.08	25,664,127.88		41,172,385.93	
C. Dependencia o Unidad Administrativa 3 Académico	169,803.71	-	169,803.71	9,233.12	9,233.12		160,570.59	
D. Dependencia o Unidad Administrativa 4	1,096,672.03	-	1,096,672.03	185,221.55	185,221.55		911,450.48	
E. Dependencia o Unidad Administrativa 5	-	-	-	-	-		-	
F. Dependencia o Unidad Administrativa 6	-	-	-	-	-		-	
G. Dependencia o Unidad Administrativa 7	-	-	-	-	-		-	
H. Dependencia o Unidad Administrativa xx	-	-	-	-	-		-	
II. Gasto Etiquetado (II=A+B+C+D+E+F+G+H)								
A. Dependencia o Unidad Administrativa 1	-	-	-	-	-		-	
B. Dependencia o Unidad Administrativa 2	-	-	-	-	-		-	
C. Dependencia o Unidad Administrativa 3	-	-	-	-	-		-	
D. Dependencia o Unidad Administrativa 4	-	-	-	-	-		-	
E. Dependencia o Unidad Administrativa 5	-	-	-	-	-		-	
F. Dependencia o Unidad Administrativa 6	-	-	-	-	-		-	
G. Dependencia o Unidad Administrativa 7	-	-	-	-	-		-	
H. Dependencia o Unidad Administrativa xx	-	-	-	-	-		-	
III. Total de Egresos (III = I + II)	67,916,396.73	845,489.02	68,761,885.75	26,517,478.75	25,858,582.55		42,244,407.00	

C.P. Maria de Lourdes López
Encargada del despacho de la Dirección de Admón. y Fi

Lic. Eder Josué Valenzuela Beltrones
Rector

Universidad tecnológica del Sur de Sonora
Estado Analítico del Ejercicio Presupuesto de Egresos
Clasificación Administrativa (Por Poderes)
Del 01 de Enero al 30 de Junio de 2020

ETCA-II-09

TRIMESTRE: Segundo

Clasificación Administrativa (Por Poderes)	Egresos Aprobado Anual (1)	Ampliaciones/ (Reducciones) (2)	Egresos Modificado Anual (3=1+2)	Egresos Devengado Acumulado (4)	Egresos Pagado Acumulado (5)	Subejercicio (6 = 3 - 4)
Poder Ejecutivo	67,916,397	845,489	68,761,886	26,517,479	25,858,583	42,244,407
Poder Legislativo			0			0
Poder Judicial			0			0
Órganos Autónomos			0			0
Total del Gasto	67,916,397	845,489	68,761,886	26,517,479	25,858,583	42,244,407



C.P. Maria de Lourdes López López
 Encargada del despacho de la Dirección de Admón.



Lic. Eder José Valenzuela Beltrones
 Rector

Universidad tecnológica del Sur de Sonora
Estado Analítico del Ejercicio Presupuesto de Egresos

ETCA-II-10

Clasificación Administrativa (Por Tipo de Organismos o Entidad Paraestatal)

Del 01 de Enero al 30 de Junio de 2020

TRIMESTRE: Segundo

Concepto	Egresos Aprobado Anual (1)	Ampliaciones/ (Reducciones) (2)	Egresos Modificado Anual (3=1+2)	Egresos Devengado Acumulado (4)	Egresos Pagado Acumulado (5)	Subejercicio (6 = 3 - 4)
Entidades Paraestatales y Fideicomisos No Empresariales y No Financieros	67,916,397	845,489	68,761,886	26,517,479	25,858,583	42,244,407
Instituciones Públicas de la Seguridad Social			0			0
Entidades Paraestatales Empresariales No Financieras con Participación Estatal Mayoritaria			0			0
Fideicomisos Empresariales No Financieros con Participación Estatal Mayoritaria			0			0
Entidades Paraestatales Empresariales Financieras Monetarias con Participación Estatal Mayoritaria			0			0
Entidades Paraestatales Empresariales Financieras No Monetarias con Participación Estatal Mayoritaria			0			0
Fideicomisos Financieros Públicos con Participación Estatal Mayoritaria			0			0
Total del Gasto	67,916,397	845,489	68,761,886	26,517,479	25,858,583	42,244,407



C.P. Maria de Lourdes López
Encargada del despacho de la Dirección de Admón. y



Lic. Eder José Valenzuela Beltrones
Rector

Universidad tecnologica del Sur de Sonora
 Estado Analítico del Ejercicio Presupuesto de Egresos
 Clasificación Funcional (Finalidad y Función)
 Del 01 de Enero al 30 de Junio de 2020

ETCA-II-11

TRIMESTRE: Segundo

Concepto	Egresos Aprobado Anual (1)	Ampliaciones/ (Reducciones) (2)	Egresos Modificado Anual (3=1+2)	Egresos Devengado Acumulado (4)	Egresos Pagado Acumulado (5)	Subejercicio (6 = 3 - 4)
Gobierno	0	0	0	0	0	0
Legislación			0			0
Justicia			0			0
Coordinación de la Política de Gobierno			0			0
Relaciones Exteriores			0			0
Asuntos Financieros y Hacendarios			0			0
Seguridad Nacional			0			0
Asuntos de Orden Público y Seguridad Interior			0			0
Otros Servicios Generales			0			0
Desarrollo Social	67,916,397	845,489	68,761,886	26,517,479	25,858,583	42,244,407
Protección Ambiental			0			0
Viviendas y Servicios a la Comunidad			0			0
Salud			0			0
Recreación, Cultura y Otras Manifestaciones Sociales			0			0
Educación	67,916,397	845,489	68,761,886	26,517,479	25,858,583	42,244,407
Protección Social			0			0
Otros Asuntos Sociales			0			0
Desarrollo Económico	0	0	0	0	0	0
Asuntos Económicos, Comerciales y Laborales en General			0			0
Agropecuaria, Silvicultura, Pesca y Caza			0			0
Combustibles y Energía			0			0
Minería, Manufacturas y Construcción			0			0
Transporte			0			0
Comunicaciones			0			0
Turismo			0			0
Ciencia, Tecnología e Innovación			0			0
Otras Industrias y Otros Asuntos Económicos			0			0
Otras No Clasificadas en funciones anteriores	0	0	0	0	0	0
Transacciones de la Deuda Pública / Costo financiero de la Deuda	0	0	0	0	0	0
Transferencias, Participaciones y Aportaciones entre Diferentes Niveles y Órdenes de gobierno			0			0
Saneamiento del Sistema Financiero			0			0
Adeudos de ejercicios Fiscales Anteriores			0			0
Total del Gasto	67,916,397	845,489	68,761,886	26,517,479	25,858,583	42,244,407

C.P. Maria de Lourdes López López

Lic. Eder Josué Valenzuela Beltrones

Universidad tecnológica del Sur de Sonora

Estado Analítico del Ejercicio del Presupuesto de Egresos Detallado - LDF
Clasificación Funcional (Finalidad y Función)
Del 01 de Enero al 30 de Junio de 2020
(PESOS)

ETCA-II-12

TRIMESTRE: Segundo

Concepto (c)	Egresos					Subejercicio (e)
	Aprobado (d)	Ampliaciones/ (Reducciones)	Modificado	Devengado	Pagado	
I. Gasto No Etiquetado (I=A+B+C+D)	67,916,396.73	845,489.02	68,761,885.75	26,517,478.75	25,858,582.55	42,244,407.00
A. Gobierno (A=a1+a2+a3+a4+a5+a6+a7+a8)						
a1) Legislación						
a2) Justicia						
a3) Coordinación de la Política de Gobierno						
a4) Relaciones Exteriores						
a5) Asuntos Financieros y Hacendarios						
a6) Seguridad Nacional						
a7) Asuntos de Orden Público y de Seguridad Interior						
a8) Otros Servicios Generales						
B. Desarrollo Social (B=b1+b2+b3+b4+b5+b6+b7)	67,916,396.73	845,489.02	68,761,885.75	26,517,478.75	25,858,582.55	42,244,407.00
b1) Protección Ambiental						
b2) Vivienda y Servicios a la Comunidad						
b3) Salud						
b4) Recreación, Cultura y Otras Manifestaciones Sociales						
b5) Educación						
b6) Protección Social						
b7) Otros Asuntos Sociales						
C. Desarrollo Económico (C=c1+c2+c3+c4+c5+c6+c7+c8+c9)						
c1) Asuntos Económicos, Comerciales y Laborales en General						
c2) Agropecuaria, Silvicultura, Pesca y Caza						
c3) Combustibles y Energía						
c4) Minería, Manufacturas y Construcción						
c5) Transporte						

Concepto (c)	Egresos					Subejercicio (e)
	Aprobado (d)	Ampliaciones/ (Reducciones)	Modificado	Devengado	Pagado	
c6) Comunicaciones	-	-	-	-	-	-
c7) Turismo	-	-	-	-	-	-
c8) Ciencia, Tecnología e Innovación	-	-	-	-	-	-
c9) Otras Industrias y Otros Asuntos Económicos	-	-	-	-	-	-
D. Otras No Clasificadas en Funciones Anteriores (D=d1+d2+d3+d4)	-	-	-	-	-	-
d1) Transacciones de la Deuda Pública / Costo Financiero de la Deuda	-	-	-	-	-	-
d2) Transferencias, Participaciones y Aportaciones Entre Diferentes Niveles y Ordenes de Gobierno	-	-	-	-	-	-
d3) Saneamiento del Sistema Financiero	-	-	-	-	-	-
d4) Adeudos de Ejercicios Fiscales Anteriores	-	-	-	-	-	-
III. Gasto Etiquetado (I=A+B+C+D)	-	-	-	-	-	-
A. Gobierno (A=a1+a2+a3+a4+a5+a6+a7+a8)	-	-	-	-	-	-
a1) Legislación	-	-	-	-	-	-
a2) Justicia	-	-	-	-	-	-
a3) Coordinación de la Política de Gobierno	-	-	-	-	-	-
a4) Relaciones Exteriores	-	-	-	-	-	-
a5) Asuntos Financieros y Hacendarios	-	-	-	-	-	-
a6) Seguridad Nacional	-	-	-	-	-	-
a7) Asuntos de Orden Público y de Seguridad Interior	-	-	-	-	-	-
a8) Otros Servicios Generales	-	-	-	-	-	-
B. Desarrollo Social (B=b1+b2+b3+b4+b5+b6+b7)	-	-	-	-	-	-
b1) Protección Ambiental	-	-	-	-	-	-
b2) Vivienda y Servicios a la Comunidad	-	-	-	-	-	-
b3) Salud	-	-	-	-	-	-
b4) Recreación, Cultura y Otras Manifestaciones Sociales	-	-	-	-	-	-
b5) Educación	-	-	-	-	-	-
b6) Protección Social	-	-	-	-	-	-
b7) Otros Asuntos Sociales	-	-	-	-	-	-
C. Desarrollo Económico (C=c1+c2+c3+c4+c5+c6+c7+c8+c9)	-	-	-	-	-	-