

Concepto (c)	Egresos					Subejercicio (e)
	Aprobado (d)	Ampliaciones/ (Reducciones)	Modificado	Devengado	Pagado	
c1) Asuntos Económicos, Comerciales y Laborales en General	-	-	-	-	-	-
c2) Agropecuaria, Silvicultura, Pesca y Caza	-	-	-	-	-	-
c3) Combustibles y Energía	-	-	-	-	-	-
c4) Minería, Manufacturas y Construcción	-	-	-	-	-	-
c5) Transporte	-	-	-	-	-	-
c6) Comunicaciones	-	-	-	-	-	-
c7) Turismo	-	-	-	-	-	-
c8) Ciencia, Tecnología e Innovación	-	-	-	-	-	-
c9) Otras Industrias y Otros Asuntos Económicos	-	-	-	-	-	-
D. Otras No Clasificadas en Funciones Anteriores (D=d1+d2+d3+d4)	-	-	-	-	-	-
d1) Transacciones de la Deuda Pública / Costo Financiero de la Deuda	-	-	-	-	-	-
d2) Transferencias, Participaciones y Aportaciones Entre Diferentes Niveles y Ordenes de Gobierno	-	-	-	-	-	-
d3) Saneamiento del Sistema Financiero	-	-	-	-	-	-
d4) Adeudos de Ejercicios Fiscales Anteriores	-	-	-	-	-	-
III. Total de Egresos (III = I + II)	67,916,396.73	845,489.02	68,761,885.75	26,517,478.75	25,858,582.55	42,244,407.00

C.P. Maria de Lourdes López López
Encargada del despacho de la Dirección de Admón. y Fi

Lic. Eder Josué Valenzuela Beltrones
Rector

Universidad tecnológica del Sur de Sonora
Estado Analítico del Ejercicio Presupuesto de Egresos
Por Partida del Gasto

ETCA-II-13

Del 01 de Enero al 30 de Junio de 2020

TRIMESTRE: Segundo

Ejercicio del Presupuesto por Partida / Descripción		Egresos Aprobado Anual (1)	Ampliaciones/ (Reducciones) (2)	Egresos Modificado Anual (3=1+2)	Egresos Devengado Acumulado (4)	Egresos Pagado Acumulado (5)	Subejercicio (6 = 3 - 4)	% Avance Anual (7= 4/3)
1000	Servicios personales	53,030,309.63	0.00	53,030,309.63	22,860,521.50	22,358,015.98	30,169,788.13	1.93
1100	Remuneraciones al personal de carácter permanente	17,770,898.18	0.00	17,770,898.18	9,037,222.24	9,037,222.24	8,733,675.94	51%
113	Sueldo base al personal permanente	17,770,898.18	0.00	17,770,898.18	9,037,222.24	9,037,222.24	8,733,675.94	51%
11301	Sueldos	17,770,898.18	0.00	17,770,898	9,037,222.24	9,037,222.24	8,733,676	51%
11303	Remuneraciones Diversas	0.00	0.00	0	0.00	0.00	0	
11307	Ayuda para habitación	0.00	0.00	0	0.00	0.00	0	
11308	Ayuda para despensa	0.00	0.00	0	0.00	0.00	0	
1200	Remuneraciones al personal de carácter transitorio	9,410,756.87	0.00	9,410,756.87	4,063,128.39	4,063,128.39	5,347,628.48	43%
121	Honorarios asimilables a salarios	0.00	0.00	0.00	0.00	0.00	0.00	0%
12101	Honorarios	0.00	0.00	0	0.00	0.00	0	0%
122	Sueldos base al personal eventual	9,410,756.87	0.00	9,410,756.87	4,063,128.39	4,063,128.39	5,347,628.48	43%
12201	Sueldos base al personal eventual	9,410,756.87	0.00	9,410,757	4,063,128.39	4,063,128.39	5,347,628	43%
1300	Remuneraciones adicionales y especiales	4,723,297.72	0.00	4,723,297.72	170,435.49	170,435.49	4,552,862.23	4%
131	Primas por años de servicios efectivos prestados	100,000.00	0.00	100,000.00	0.00	0.00	100,000.00	
13101	Primas y acreditaciones por años de servicio efectivos prestados al personal	100,000.00	0.00	100,000	0.00	0.00	100,000	
132	Primas de vacaciones, dominical y gratificación de fin de año	4,623,297.72	0.00	4,623,297.72	170,435.49	170,435.49	4,452,862.23	4%
13201	Prima vacacional	1,523,297.72	0.00	1,523,298	61,691.94	61,691.94	1,461,606	4%
13202	Gratificación por fin de año	3,100,000.00	0.00	3,100,000	108,743.55	108,743.55	2,991,256	4%
13203	Compensación por ajuste de calendario	0.00	0.00	0	0.00	0.00	0	0%
1400	Seguridad Social	5,990,600.00	0.00	5,990,600.00	3,206,218.61	2,703,713.09	2,784,381.39	54%
141	Aportaciones de seguridad social	5,850,600.00	0.00	5,850,600.00	3,062,255.80	2,559,750.28	2,788,344.20	52%
14102	Cuotas por seguro de vida al ISSSTESON	500.00	0.00	500	208.43	174.04	292	42%
14103	Cuotas por seguro de retiro al ISSSTESON	10,100.00	0.00	10,100	6,165.14	5,147.92	3,935	61%
14104	Asignación para préstamos a corto plazo	0.00	0.00	0	0	0	0	
14106	Otras prestaciones de seguridad social	440,000.00	0.00	440,000	230,442.00	193,186.00	209,558	52%
14109	Cuotas por servicio médico del ISSSTESON	5,400,000.00	0.00	5,400,000	2,825,440.23	2,361,242.32	2,574,560	52%
144	Aportaciones para seguros	140,000.00	0.00	140,000.00	143,962.81	143,962.81	-3,962.81	103%
14403	Otras cuotas de seguros colectivos	140,000.00	0.00	140,000	143,962.81	143,962.81	-3,963	42%
1500	Otras prestaciones sociales y económicas	15,134,756.86	0.00	15,134,756.86	6,383,516.77	6,383,516.77	8,751,240.09	42%
151	Cuotas para Fondo de Ahorro y Fondo de Trabajo	2,300,000.00	0.00	2,300,000.00	1,228,168.56	1,228,168.56	1,071,831.44	53%
15101	Aportaciones al fondo de ahorro de los trabajadores	2,300,000.00	0.00	2,300,000	1,228,168.56	1,228,168.56	1,071,831	53%
152	Indemnizaciones	300,000.00	0.00	300,000.00	0.00	0.00	300,000.00	

Ejercicio del Presupuesto por Partida / Descripción		Egresos Aprobado Anual (1)	Ampliaciones/ (Reducciones) (2)	Egresos Modificado Anual (3=1+2)	Egresos Devengado Acumulado (4)	Egresos Pagado Acumulado (5)	Subejercicio (6 = 3 - 4)	% Avance Anual (7=4/3)
24601	Material eléctrico y electrónico	0.00		0			0	
248	Materiales complementarios	155,310.00	0.00	155,310.00	5,427.37	5,151.44	149,882.63	3%
24801	Materiales complementarios	155,310.00	0.00	155,310	5,427.37	5,151.44	149,883	3%
2500	Productos químicos, farmacéuticos y de laboratorio	16,000.00	0.00	16,000.00	873.05	873.05	15,126.95	5%
253	Medicinas y productos farmacéuticos	16,000.00	0.00	16,000.00	873.05	873.05	15,126.95	5%
25301	Medicinas y productos farmacéuticos	16,000.00	0.00	16,000	873.05	873.05	15,127	5%
254	Materiales, accesorios y suministros médicos	0.00	0.00	0.00	0.00	0.00	0	0
25401	Materiales, accesorios y suministros médicos	0.00	0.00	0	0.00	0.00	0	0
2600	Combustibles, lubricantes y aditivos	328,912.43	0.00	328,912.43	116,070.88	116,070.88	212,841.55	35%
261	Combustibles, lubricantes y aditivos	328,912.43	0.00	328,912.43	116,070.88	116,070.88	212,841.55	35%
26101	Combustibles	328,912.43	0.00	328,912	116,070.88	116,070.88	212,842	35%
26102	Lubricantes y aditivos	0.00		0			0	
2700	Vestuarios, blancos, prendas de producción y artículos deportivos	110,000.00	0.00	110,000.00	0.00	0.00	110,000.00	0
271	Vestuario y uniformes	20,000.00	0.00	20,000.00	0.00	0.00	20,000.00	0
27101	Vestuarios y uniformes	20,000.00	0.00	20,000	0.00	0.00	20,000	0
272	Prendas de seguridad y protección personal	0.00	0.00	0.00	0.00	0.00	0.00	0
27201	Prendas de seguridad y protección personal	0.00	0.00	0	0.00	0.00	0	0
273	Artículos deportivos	90,000.00	0.00	90,000.00	0.00	0.00	90,000.00	0
27301	Artículos deportivos	90,000.00	0.00	90,000	0.00	0.00	90,000	0
2900	Herramientas, refacciones y accesorios menores	68,000.00	0.00	68,000.00	4,288.06	3,310.97	63,711.94	6%
291	Herramientas menores	43,000.00	0.00	43,000.00	2,114.73	2,100.81	40,885.27	5%
29101	Herramientas menores	43,000.00	0.00	43,000	2,114.73	2,100.81	40,885	5%
292	Refacciones y accesorios menores de edificio	0.00	0.00	0.00	0.00	0.00	0	0
29201	Refacciones y accesorios menores de edificios	0.00	0.00	0	0.00	0.00	0	0
293	Refacciones y accesorios menores de mobiliario y equipo de administración, educacional y recreativo	0.00	0.00	0.00	0.00	0.00	0	0
29301	Refacciones y accesorios menores de mobiliario y equipo de administración, educacional y recreativo	0.00	0.00	0	0.00	0.00	0	0
294	Refacciones y accesorios menores de equipo de computo y tecnologías de la información	25,000.00	0.00	25,000.00	2,173.33	1,210.16	22,826.67	9%
29401	Refacciones y accesorios menores de equipo de computo y tecnologías de la información	25,000.00	0.00	25,000	2,173.33	1,210.16	22,827	9%
3000	Servicios generales	11,664,735.91	845,489.02	12,510,224.93	3,258,351.46	3,103,213.80	9,251,873.47	2.10
3100	Servicios básicos	2,176,000.00	0.00	2,176,000.00	587,073.64	587,073.64	1,588,926.36	27%
311	Energía eléctrica	1,450,000.00	0.00	1,450,000.00	243,355.00	243,355.00	1,206,645.00	17%
31102	Energía eléctrica a escuelas	1,450,000.00	0.00	1,450,000	243,355.00	243,355.00	1,206,645	17%
314	Telefonía tradicional	150,000.00	0.00	150,000.00	68,048.62	68,048.62	81,951.38	45%
31401	Telefonía tradicional	150,000.00	0.00	150,000	68,048.62	68,048.62	81,951	45%
315	Telefonía celular	0.00	0.00	0.00	0.00	0.00	0.00	0%
31501	Telefonía celular	0.00	0.00	0	0.00	0.00	0	0%
316	Servicios de Telecomunicaciones y Satelitales	0.00	0.00	0.00	0.00	0.00	0.00	0
31601	Servicios de Telecomunicaciones y Satelitales	0.00	0.00	0	0.00	0.00	0	0

Ejercicio del Presupuesto por Partida / Descripción		Egresos Aprobado Anual (1)	Ampliaciones/ (Reducciones) (2)	Egresos Modificado Anual (3=1+2)	Egresos Devengado Acumulado (4)	Egresos Pagado Acumulado (5)	Subejercicio (6 = 3 - 4)	% Avance Anual (7= 4/3)
317	Servicios de acceso a internet, redes y procesamiento de información	530,000.00	0.00	530,000.00	262,800.60	262,800.60	267,199.40	50%
31701	Servicios de acceso a internet, redes y procesamiento de información	530,000.00	0.00	530,000.00	262,800.60	262,800.60	267,199	50%
318	Servicios postales y telegráficos	46,000.00	0.00	46,000.00	12,869.42	12,869.42	33,131	28%
31801	Servicio postal	46,000.00	0.00	46,000.00	12,869.42	12,869.42	33,131	28%
3200	Servicio de arrendamiento	4,374,595.64	0.00	4,374,595.64	1,106,791.40	1,100,759.40	3,267,804.24	25%
323	Arrendamiento de mobiliario y equipo de administración, educacional y recreativo	107,000.00	0.00	107,000.00	25,241.60	19,209.60	81,758.40	24%
32301	Arrendamiento de muebles, maquinaria y equipo	107,000.00	0.00	107,000.00	25,241.60	19,209.60	81,758	24%
325	Arrendamiento de Equipo de transporte	4,152,595.64	0.00	4,152,595.64	972,660.00	972,660.00	3,179,935.64	23%
32501	Arrendamiento de equipo de transporte	4,152,595.64	0.00	4,152,595.64	972,660.00	972,660.00	3,179,936	23%
326	Arrendamiento maquinaria, otros equipos y herramientas	0.00	0.00	0.00	0.00	0.00	0.00	
32601	Arrendamiento maquinaria, otros equipos y herramientas	0.00	0.00	0.00	0.00	0.00	0	
327	Arrendamiento de activos intangibles	115,000.00	0.00	115,000.00	108,889.80	108,889.80	6,110.20	95%
32701	Patentes, regalías y otros	115,000.00	0.00	115,000.00	108,889.80	108,889.80	6,110	95%
3300	Servicios profesionales, científicos, técnicos y otros	1,950,226.10	0.00	1,950,226.10	628,732.12	480,810.12	1,321,493.98	32%
331	Servicios legales, de contabilidad, auditorías y relacionados	430,491.62	0.00	430,491.62	139,946.80	125,946.80	290,544.82	33%
33101	Servicios legales, de contabilidad, auditorías y relacionados	430,491.62	0.00	430,491.62	139,946.80	125,946.80	290,545	33%
333	Servicios de consultoría administrativa, procesos, técnica y en tecnologías de la información	55,000.00	0.00	55,000.00	0.00	0.00	55,000.00	
33301	Servicios de Informática	0.00	0.00	0	0	0	0	
33302	Servicios de consultoría	55,000.00	0.00	55,000.00	0.00	0.00	55,000	
334	Servicios de capacitación	160,000.00	0.00	160,000.00	30,669.23	30,669.23	129,330.77	19%
33401	Servicios de capacitación	160,000.00	0.00	160,000.00	30,669.23	30,669.23	129,331	19%
336	Servicios de apoyo administrativo, traducción, fotocopiado e impresión	104,734.48	0.00	104,734.48	14,056.48	14,056.48	90,678.00	13%
33603	Impresiones y publicaciones oficiales	104,734.48	0.00	104,734	14,056.48	14,056.48	90,678	13%
33605	Licitaciones, convenios y convocatorias	0.00	0.00	0	0	0	0	
338	Servicios de vigilancia	800,000.00	0.00	800,000.00	401,766.00	267,844.00	398,234	50%
33801	Servicios de vigilancia	800,000.00	0.00	800,000.00	401,766.00	267,844.00	398,234	50%
339	Servicios profesionales, científicos, técnicos integrales	400,000.00	0.00	400,000.00	42,293.61	42,293.61	357,706	
33901	Servicios profesionales, científicos, técnicos integrales	400,000.00	0.00	400,000.00	42,293.61	42,293.61	357,706	
3400	Servicios financieros, bancarios y comerciales	173,116.12	0.00	173,116.12	68,885.16	68,885.16	104,230.96	40%
341	Servicios financieros y bancarios	133,116.12	0.00	133,116.12	50,537.38	50,537.38	82,578.74	38%
34101	Servicios financieros y bancarios	133,116.12	0.00	133,116	50,537.38	50,537.38	82,579	38%
344	Seguros de responsabilidad patrimonial y fianzas	0.00	0.00	0.00	0.00	0.00	0.00	
34401	Seguros de responsabilidad patrimonial y fianzas	0.00	0.00	0	0.00	0.00	0	
345	Seguro de bienes patrimoniales	40,000.00	0.00	40,000.00	18,347.78	18,347.78	21,652.22	46%
34501	Seguros de bienes patrimoniales	40,000.00	0.00	40,000	18,347.78	18,347.78	21,652	46%
347	Fletes y Maniobras	0.00	0.00	0.00	0.00	0.00	0.00	
34701	Fletes y Maniobras	0.00	0.00	0	0.00	0.00	0	
3500	Servicios de instalación, reparación, mantenimiento y conservación	825,000.00	0.00	825,000.00	141,754.48	141,730.82	683,245.52	17%

Ejercicio del Presupuesto por Partida / Descripción		Egresos Aprobado Anual (1)	Ampliaciones/ (Reducciones) (2)	Egresos Modificado Anual (3=1+2)	Egresos Devengado Acumulado (4)	Egresos Pagado Acumulado (5)	Subejercicio (6 = 3 - 4)	% Avance Anual (7= 4/3)
351	Conservación y mantenimiento menor de inmuebles	150,000.00	0.00	150,000.00	8,029.37	8,005.71	141,970.63	5%
35101	Mantenimiento y conservación de inmuebles	150,000.00	0.00	150,000.00	8,029.37	8,005.71	141,971	5%
35102	Mantenimiento y conservación de áreas deportivas	0.00	0.00	0	0	0	0	0%
352	Instalación, reparación y mantenimiento de mobiliario y equipo de administración, educacional v recreativo	40,000.00	0.00	40,000.00	0.00	0.00	40,000	0%
35201	Mantenimiento y conservación de mobiliario y equipo	0.00	0.00	0	0.00	0.00	0	0%
35202	Mantenimiento y conservación de mobiliario y equipo para escuelas, laboratorios v talleres	40,000.00	0.00	40,000.00	0.00	0.00	40,000	0%
353	Instalación, reparación y mantenimiento de equipo de cómputo v tecnología de la información	20,000.00	0.00	20,000.00	0.00	0.00	20,000.00	0%
35301	Instalaciones	0.00	0.00	0	0	0	0	0%
35302	Mantenimiento y conservación de bienes informáticos	20,000.00	0.00	20,000.00	0.00	0.00	20,000	0%
355	Reparación y mantenimiento de equipo de transporte	85,000.00	0.00	85,000.00	15,801.81	15,801.81	69,198	19%
35501	Mantenimiento y conservación de equipo de transporte	85,000.00	0.00	85,000.00	15,801.81	15,801.81	69,198	19%
357	Instalación, reparación y mantenimiento de maquinaria, otros equinos v herramientas	30,000.00	0.00	30,000.00	450.00	450.00	29,550	2%
35701	Mantenimiento y conservación de maquinaria y equipo	30,000.00	0.00	30,000.00	450.00	450.00	29,550	2%
35702	Mantenimiento y conservación de herramientas, maquinas herramientas, instrumentos, utiles v equipo	0.00	0.00	0	0.00	0.00	0	0%
358	Servicios de limpieza y manejo de desechos	500,000.00	0.00	500,000.00	117,473.30	117,473.30	382,527	23%
35801	Servicios de limpieza y manejo de desechos	500,000.00	0.00	500,000.00	117,473.30	117,473.30	382,527	23%
359	Servicios de jardinería y fumigación	0.00	0.00	0	0.00	0.00	0	0%
35901	Servicios de jardinería y fumigación	0.00	0.00	0	0.00	0.00	0	0%
3600	Servicios de comunicación social y publicidad	47,000.00	0.00	47,000.00	12,760.00	11,600.00	34,240	0%
362	Difusión por radio, televisión y otros medios de mensajes comerciales para promover la venta de bienes o servicios	47,000.00	0.00	47,000.00	12,760.00	11,600.00	34,240	0%
36201	Difusión por radio, televisión y otros medios de mensajes comerciales para promover la venta de bienes o servicios	47,000.00	0.00	47,000.00	12,760.00	11,600.00	34,240	0%
3700	Servicios de traslado y viáticos	508,553.00	0.00	508,553.00	62,047.99	62,047.99	446,505.01	12%
371	Pasajes aéreos	124,653.00	0.00	124,653.00	17,084.00	17,084.00	107,569.00	14%
37101	Pasajes aéreos	124,653.00	0.00	124,653.00	17,084.00	17,084.00	107,569	14%
372	Pasajes terrestres	80,000.00	0.00	80,000.00	4,163.99	4,163.99	75,836.01	5%
37201	Pasajes terrestres	80,000.00	0.00	80,000.00	4,163.99	4,163.99	75,836	5%
375	Viáticos en el país	275,900.00	0.00	275,900.00	40,800.00	40,800.00	235,100.00	15%
37501	Viáticos en el país	114,000.00	0.00	114,000.00	24,950.00	24,950.00	89,050	22%
37502	Gastos de camino	161,900.00	0.00	161,900.00	15,850.00	15,850.00	146,050	10%
376	Viáticos en el extranjero	20,000.00	0.00	20,000.00	0.00	0.00	20,000.00	0%
37601	Viáticos en el extranjero	20,000.00	0.00	20,000.00	0.00	0.00	20,000	0%
379	Otros servicios de traslado y hospedaje	8,000.00	0.00	8,000.00	0.00	0.00	8,000.00	0%
37901	Cuotas	8,000.00	0.00	8,000.00	0.00	0.00	8,000	0%
3800	Servicios oficiales	563,084.64	845,489.02	1,408,573.66	224,589.67	224,589.67	1,183,983.99	16%
381	Gastos de ceremonial	0.00	0.00	0.00	0.00	0.00	0.00	0%
38101	Gastos de ceremonial	0.00	0.00	0	0.00	0.00	0	0%
382	Gastos de orden social y cultural	563,084.64	845,489.02	1,408,573.66	224,589.67	224,589.67	1,183,983.99	16%
38201	Gastos de orden social y cultural	563,084.64	845,489.02	1,408,574	224,589.67	224,589.67	1,183,984	16%

Ejercicio del Presupuesto por Partida / Descripción		Egresos Aprobado Anual (1)	Ampliaciones/ (Reducciones) (2)	Egresos Modificado Anual (3=1+2)	Egresos Devengado Acumulado (4)	Egresos Pagado Acumulado (5)	Subejercicio (6 = 3 - 4)	% Avance Anual (7= 4/3)
383	Congresos y convenciones	0.00	0.00	0.00	0.00	0.00	0.00	
38301	Congresos y convenciones	0.00	0.00	0.00	0.00	0.00	0	
385	Gastos de Representación	0.00	0.00	0.00	0.00	0.00	0.00	0%
38501	Gastos de atención y promoción	0.00	0.00	0.00	0.00	0.00	0	0%
3900	Otros servicios generales	1,047,160.41	0.00	1,047,160.41	425,717.00	425,717.00	621,443.41	41%
392	Impuestos y derechos	247,160.41	0.00	247,160.41	58,568.00	58,568.00	188,592.41	24%
39201	Impuestos y derechos	247,160.41	0.00	247,160.41	58,568.00	58,568.00	188,592	24%
395	Penas, Multas, Accesorios y Actualizaciones	0.00	0.00	0.00	0.00	0.00	0	
39501	Penas, Multas, Accesorios y Actualizaciones	0.00	0.00	0.00	0.00	0.00	0	
398	Impuestos sobre nominas y otros que se deriven	800,000.00	0.00	800,000.00	367,149.00	367,149.00	432,851.00	
39801	Impuestos sobre nominas	800,000.00	0.00	800,000.00	367,149.00	367,149.00	432,851	
5000	Bienes muebles, inmuebles e intangibles	1,491,000.00	0.00	1,491,000.00	0.00	0.00	1,491,000.00	0.00
5100	Mobiliario y equipo de administración	105,000.00	0.00	105,000.00	0.00	0.00	105,000.00	0%
511	Muebles de oficina y estantería	25,000.00	0.00	25,000.00	0.00	0.00	25,000.00	0%
51101	Mobiliario	25,000.00	0.00	25,000.00	0.00	0.00	25,000	0%
515	Equipo de cómputo y de tecnologías de la información	45,000.00	0.00	45,000.00	0.00	0.00	45,000.00	
51501	Bienes informáticos	45,000.00	0.00	45,000.00	0.00	0.00	45,000	
519	Otros mobiliarios y equipos de administración	35,000.00	0.00	35,000.00	0.00	0.00	35,000.00	
51901	Equipo de administración	0.00	0.00	0.00	0.00	0.00	0	
51902	Mobiliario y equipo para escuelas, laboratorios y talleres	35,000.00	0.00	35,000.00	0.00	0.00	35,000	
5200	Mobiliario y equipo educacional y recreativo	0.00	0.00	0.00	0.00	0.00	0.00	
521	Equipos y aparatos audiovisuales	0.00	0.00	0.00	0.00	0.00	0	
52101	Equipos y aparatos audiovisuales	0.00	0.00	0.00	0.00	0.00	0	
523	Cámaras fotográficas y de video	0.00	0.00	0.00	0.00	0.00	0	
52301	Cámaras fotográficas y de video	0.00	0.00	0.00	0.00	0.00	0	
5400	Vehículo y equipo de transporte	920,000.00	0.00	920,000.00	0.00	0.00	920,000	0%
541	Vehículos y equipo terrestre	920,000.00	0.00	920,000.00	0.00	0.00	920,000	
54101	Automoviles y camiones	920,000.00	0.00	920,000.00	0.00	0.00	920,000	
5600	Maquinaria, otros equipos y herramientas	216,000.00	0.00	216,000.00	0.00	0.00	216,000	
561	Maquinaria y equipo agropecuario	0.00	0.00	0.00	0.00	0.00	0	
56101	Maquinaria y equipo agropecuario	0.00	0.00	0.00	0.00	0.00	0	
564	Sistemas de aire acondicionado, calefacción y de refrigeración industrial y comercial	0.00	0.00	0.00	0.00	0.00	0	
56401	Sistemas de aire acondicionado, calefacción y de refrigeración industrial y comercial	0.00	0.00	0.00	0.00	0.00	0	
565	Equipo de Comunicación y Telecomunicación	216,000.00	0.00	216,000.00	0.00	0.00	216,000	
56501	Equipo de Comunicación y Telecomunicación	216,000.00	0.00	216,000.00	0.00	0.00	216,000	
567	Herramientas y maquinas-herramienta	0.00	0.00	0.00	0.00	0.00	0.00	
56701	Herramientas	0.00	0.00	0.00	0.00	0.00	0	
5800	Bienes inmuebles	250,000.00	0.00	250,000.00	0.00	0.00	250,000.00	

Ejercicio del Presupuesto por Partida / Descripción		Egresos Aprobado Anual (1)	Ampliaciones/ (Reducciones) (2)	Egresos Modificado Anual (3=1+2)	Egresos Devengado Acumulado (4)	Egresos Pagado Acumulado (5)	Subejercicio (6=3-4)	% Avance Anual (7=4/3)
589	Otros bienes inmuebles	250,000.00	0.00	250,000.00	0.00	0.00	250,000.00	
58902	Bienes inmuebles en la modalidad de proyecto	0.00	0.00	0	0.00	0.00	0	
58904	Otros bienes inmuebles	250,000.00	0.00	250,000	0.00	0.00	250,000	
Total del Gasto		67,916,396.73	845,489.02	68,761,885.75	26,517,478.75	25,858,582.55	42,244,407.00	5.10


C.P. Maria de Lourdes López López
Encargada del despacho de la Dirección de Admón. y Fi


Lic. Eder Josué Valenzuela Beltrones
Rector

Universidad tecnologica del Sur de Sonora
Estado Analítico del Ejercicio de Presupuesto de Egresos- Detallado – LDF
(Clasificación de Servicios Personales por Categoría)
Del 01 de Enero al 30 de Junio de 2020

ETCA-II-14


(PESOS)

TRIMESTRE: Segundo

Concepto (c)	Egresos					Subejercicio (e)
	Aprobado (d)	Ampliaciones/ (Reducciones)	Modificado	Devengado	Pagado	
I. Gasto No Etiquetado (I=A+B+C+D+E+F)	53,030,309.63		53,030,309.63	22,860,521.50	22,358,015.98	30,169,788.13
A. Personal Administrativo y de Servicio Público	23,863,639.33		23,863,639.33	10,058,629.46	9,837,527.03	13,805,009.87
B. Magisterio	29,166,670.30		29,166,670.30	12,801,892.04	12,520,488.95	16,364,778.26
C. Servicios de Salud (C=c1+c2)						
c1) Personal Administrativo						
c2) Personal Médico, Paramédico y afin						
D. Seguridad Pública						
E. Gastos asociados a la implementación de nuevas leyes federales o reformas a las mismas (E = e1 + e2)						
e1) Nombre del Programa o Ley 1						
e2) Nombre del Programa o Ley 2						
F. Sentencias laborales definitivas						
II. Gasto Etiquetado (II=A+B+C+D+E+F)						
A. Personal Administrativo y de Servicio Público						
B. Magisterio						
C. Servicios de Salud (C=c1+c2)						
c1) Personal Administrativo						
c2) Personal Médico, Paramédico y afin						
D. Seguridad Pública						
E. Gastos asociados a la implementación de nuevas leyes federales o reformas a las mismas (E = e1 + e2)						
e1) Nombre del Programa o Ley 1						
e2) Nombre del Programa o Ley 2						
F. Sentencias laborales definitivas						
III. Total del Gasto en Servicios Personales (III = I + II)	53,030,309.63		53,030,309.63	22,860,521.50	22,358,015.98	30,169,788.13



C.P. Maria de Lourdes López López
Encargada del despacho de la Dirección de Admón. y Fi




Lic. Eder Josué Valenzuela Beltrones
Rector


Universidad tecnologica del Sur de Sonora
Conciliacion entre los Egresos Presupuestarios y los Gastos Contables
 Al 30 de Junio de 2020
 (Pesos)

ETCA-II-15

TRIMESTRE: Segundo

1. Total de Egresos Presupuestarios		26,517,478.75
2. Menos Egresos Presupuestarios No Contables		0.00
Materias Primas y Materiales de Producción y Comercialización		
Materiales y Suministros		
Mobiliario y Equipo de Administración		
Mobiliario y Equipo Educativo y Recreativo		
Equipo e Instrumental Médico y de Laboratorio		
Vehículos y Equipo de Transporte		
Equipo de Defensa y Seguridad		
Maquinaria, Otros Equipos y Herramientas		
Archivos Biológicos		
Bienes Inmuebles		
Activos Intangibles		
Obra Pública en Bienes de Dominio Público		
Obra Pública en Bienes Propios		
Acciones y Participaciones de Capital		
Compra de Títulos y Valores		
Concesión de Préstamos		
Inversiones en Fideicomisos, Mandatos y Otros Análogos		
Provisiones para Contingencias y Otras Erogaciones Especiales		
Armonización de la Deuda Pública		
Adeudos de Ejercicios Fiscales Anteriores (ADEFAS)		
Otros Egresos Presupuestales No Contables		
3. Más Gastos Contables No Presupuestarios		5,850,343.76
Estimaciones, Depreciaciones, Deterioros, Obsolescencia y Amortizaciones	5,850,343.76	
Provisiones		
Disminución de Inventarios		
Aumento por Insuficiencia de Estimaciones por Pérdida o Deterioro u Obsolescencia		
Aumento por Insuficiencia de Provisiones		
Otros Gastos		
Otros Gastos Contables No Presupuestales		
4. Total de Gasto Contable (4= 1 - 2 + 3)		32,367,822.51


 C.P. Maria de Lourdes López López
 Encargada del despacho de la Dirección de Admón. y I


 Lic. Eder Jesús Valenzuela Beltrones
 Rector

Endeudamiento Neto


Del 01 de Enero al 30 de Junio de 2020


(pesos)

TRIMESTRE: Segundo

Identificacion del crédito o Instrumento	Contratacion / Colocación	Amortización	Endeudamiento Neto
	A	B	C=A-B
Créditos Bancarios			
1			
2			
3			
4			
5			
6			
7	"NADA QUE INFORMAR EN ESTE APARTADO"		
8			
9			
10			
Total Créditos Bancarios	0.00	0.00	0.00
Otros Instrumentos de Deuda			
1			
2			
3			
4			
5			
6			
7			
8			
9			
10			
Total Otros Instrumentos de Deuda	0.00	0.00	0.00
TOTAL	0.00	0.00	0.00

"Bajo protesta de decir verdad declaramos que los Estados Financieros y sus Notas, son razonablemente correctos y son responsabilidad del emisor"


 C.P. Maria de Lourdes López López
 Encargada del despacho de la Dirección de Admón.


 Lic. Eder Josué Valenzuela Beltrones
 Rector

Universidad tecnologica del Sur de Sonora

ETCA-II-17

Intereses de la Deuda

Del 01 de Enero al 30 de Junio de 2020


TRIMESTRE: Segundo

Identificacion del crédito o Instrumento	Devengado	Pagado
Créditos Bancarios		
1		
2		
3		
4		
5	"NADA QUE INFORMAR EN ESTE APARTADO"	
6		
7		
8		
9		
10		
Total de Interéses Créditos Bancarios	0.00	0.00
Otros Instrumentos de Deuda		
1		
2		
3		
4		
5		
6		
7		
8		
9		
10		
Total Intereses Otros Instrumentos de Deuda	0.00	0.00
TOTAL	0.00	0.00

"Bajo protesta de decir verdad declaramos que los Estados Financieros y sus Notas, son razonablemente correctos y son responsabilidad del emisor"



C.P. Maria de Lourdes López López
Encargada del despacho de la Dirección de Admón. y Finanzas



Lic. Eder Josué Valenzuela Beltrones
Rector

Universidad tecnologica del Sur de Sonora

Gasto Por Categoría Programática

Del 01 de Enero al 30 de Junio de 2020

ETCA-III-01

(PESOS)

TRIMESTRE: Segundo

Concepto	Egresos Aprobado Anual (1)	Ampliaciones/ (Reducciones) (2)	Egresos Modificado Anual (3=1+2)	Egresos Devengado Anual (4)	Egresos Pagado Anual (5)	Subejercicio (6 = 3 - 4)
Programas						
Subsidios: Sector Social y Privado o Estados y Municipios	0	0	0	0	0	0
Sujetos a Reglas de Operación			0			0
Otros Subsidios			0			0
Desempeño de las Funciones:	67,916,397	845,489	68,761,886	26,517,479	25,858,583	42,244,407
Prestación de Servicios Públicos	67,916,397	845,489	68,761,886	26,517,479	25,858,583	42,244,407
Provisión de Bienes Públicos			0			0
Planeación, Seguimiento y Evaluación de Políticas Públicas			0			0
Promoción y Fomento			0			0
Regulación y Supervisión			0			0
Funciones de las Fuerzas Armadas (Unicamente el Gobierno Federal)			0			0
Específicos			0			0
Proyectos de Inversión			0			0
Administrativos y de Apoyos	0	0	0	0	0	0
Apoyo al Proceso Presupuestario y para Mejorar la Eficiencia Institucional			0			0
Apoyo a la Función Pública y al Mejoramiento de la Gestión			0			0
Operaciones Ajenas			0			0
Compromisos	0	0	0	0	0	0
Obligaciones de Cumplimiento de Resolución Jurisdiccional			0			0
Desastres Naturales			0			0
Obligaciones	0	0	0	0	0	0
Pensiones y Jubilaciones			0			0
Aportaciones a la Seguridad Social			0			0
Aportaciones a Fondos de Estabilización			0			0
Aportaciones a Fondos de Inversión y Reestructura de Pensiones			0			0
Programas de gasto Federalizado (Gobierno Federal)	0	0	0	0	0	0
Gasto Federalizado			0			0
Participaciones a Entidades Federativas y Municipios			0			0
Costo Financiero, Deuda o Apoyo a Deudores y Ahorradores de la Banca			0			0
Adeudos de Ejercicios Fiscales Anteriores			0			0
Total del Gasto	67,916,397	845,489	68,761,886	26,517,479	25,858,583	42,244,407

C.P. Maria de Lourdes López López
Encargada del despacho de la Dirección de Admór

Lic. Eder Josué Valenzuela Beltrones
Rector

Universidad tecnologica del Sur de Sonora
Gastos por proyectos de Inversión
Del 01 de Enero al 30 de Junio de 2020

ETCA-III-03

TRIMESTRE: Segundo

GASTO DE INVERSION EJERCIDO:		
NOMBRE DEL PROYECTO	MONTO EROGADO	ORIGEN DEL RECURSO*
<div style="border: 1px solid black; padding: 10px; width: fit-content; margin: 0 auto;">"NADA QUE INFORMAR EN ESTE APARTADO"</div>		

* Se deberán informar con todas las fuentes del recurso.

Ya sean obras con Recurso Federal, Recurso Estatal e Ingresos Propios del ente Público.


"Bajo protesta de decir verdad declaramos que los Estados Financieros y sus Notas, son razonablemente correctos y son responsabilidad del emisor"



C.P. Maria de Lourdes López López
Encargada del despacho de la Dirección de Admór



Lic. Eder Josué Valenzuela Beltrones
Rector



Gobierno del
Estado de Sonora


GOBIERNO DEL ESTADO DE SONORA

TRIMESTRE:
SEGUNDO

INFORME DE AVANCE PROGRAMÁTICO 2020 POR INDICADOR

DEPENDENCIA / ENTIDAD	UNIVERSIDAD TECNOLÓGICA DEL SUR DE SONORA													
	UTNSS DIRECCIÓN DE DESARROLLO ACADÉMICO Y CALIDAD EDUCATIVA													
UNIDAD ADMINISTRATIVA	40869001002503E404E10112N2													
CLAVE PROGRAMÁTICA	ACTIVIDADES DE FOMENTO A LA ECUIDAD DE GÉNERO													
NOMBRE DEL INDICADOR	REALIZAR ACTIVIDADES SOBRE TEMÁTICAS DE IGUALDAD DE GÉNERO PARA SENSIBILIZAR A LA COMUNIDAD UNIVERSITARIA													
DESCRIPCIÓN	CALIDAD													
MÉTODO DE CÁLCULO	NÚMERO DE ACTIVIDADES REALIZADAS													
TIPO DE CÁLCULO	ABSOLUTO													
FUENTE DE VERIFICACIÓN	REPORTE MENSUAL DE ACTIVIDADES UNIVERSITARIAS													
SENTIDO DEL INDICADOR	ASCENDENTE													
CONTRIBUCIÓN AL PED	04 INCORPORAR LA PERSPECTIVA E IGUALDAD DE GÉNERO EN LA GESTIÓN DE GOBIERNO.													
DATOS	PROGRAMADO ORIGINAL						MODIFICADO						% DE AVANCE TRIMESTRAL	
	PRIMERO	SEGUNDO	TERCERO	CUARTO	ANUAL	PRIMERO	SEGUNDO	TERCERO	CUARTO	ANUAL	PRIMERO	SEGUNDO		TERCERO
META	0.00	1.00	1.00	1.00	3.00	0.00	1.00	1.00	1.00	3.00	0.00	0.00	0.00	0.00
NUMERADOR	0.00	1.00	1.00	1.00	3.00	0.00	1.00	1.00	1.00	3.00	0.00	0.00	0.00	0.00
DENOMINADOR														
EVALUACIÓN CUALITATIVA														
ACTIVIDADES REPROGRAMADAS...POR CONTINGENCIA SANTARIA.														
DEPENDENCIA / ENTIDAD	UNIVERSIDAD TECNOLÓGICA DEL SUR DE SONORA													
UNIDAD ADMINISTRATIVA	UTNSS DIRECCIÓN DE DESARROLLO ACADÉMICO Y CALIDAD EDUCATIVA													
CLAVE PROGRAMÁTICA	40869001002503E404E10112N2													
NOMBRE DEL INDICADOR	PROGRAMA DE AHORRO DE ENERGIA													
DESCRIPCIÓN	OPERACIÓN Y SEGUIMIENTO DE UN PROGRAMA DE AHORRO DE ENERGIA													
MÉTODO DE CÁLCULO	PROGRAMA CUATRIMESTRAL OPERANDO													
TIPO DE CÁLCULO	ABSOLUTO													
FUENTE DE VERIFICACIÓN	CARGA ACADÉMICA / PRODUCTOS ENTREGADOS													
SENTIDO DEL INDICADOR	ASCENDENTE													
CONTRIBUCIÓN AL PED	03 MEJORAR LA INFRAESTRUCTURA Y EQUIPO DEL SECTOR EDUCATIVO PARA FORTALECER Y AMPLIAR LOS SERVICIOS FORMATIVOS CON UN ENFOQUE EQUITATIVO, INCLUYENTE, SUSTENTABLE Y													
DATOS	PROGRAMADO ORIGINAL						MODIFICADO						% DE AVANCE TRIMESTRAL	
	PRIMERO	SEGUNDO	TERCERO	CUARTO	ANUAL	PRIMERO	SEGUNDO	TERCERO	CUARTO	ANUAL	PRIMERO	SEGUNDO		TERCERO
META	0.00	1.00	1.00	1.00	3.00	0.00	1.00	1.00	1.00	3.00	0.00	0.00	0.00	0.00
NUMERADOR	0.00	1.00	1.00	1.00	3.00	0.00	1.00	1.00	1.00	3.00	0.00	0.00	0.00	0.00
DENOMINADOR														
EVALUACIÓN CUALITATIVA														
DISMINUCIÓN DE CONSUMO DE KW POR CIERRE PARCIAL DE ACTIVIDADES.														

07-07-2020 11:25



Gobierno del
Estado de Sonora

GOBIERNO DEL ESTADO DE SONORA

INFORME DE AVANCE PROGRAMÁTICO 2020 POR INDICADOR

TRIMESTRE:
SEGUNDO

DEPENDENCIA / ENTIDAD	UNIVERSIDAD TECNOLÓGICA DEL SUR DE SONORA												
UNIDAD ADMINISTRATIVA	UTNSS DIRECCIÓN DE DESARROLLO ACADÉMICO Y CALIDAD EDUCATIVA												
CLAVE PROGRAMÁTICA	40869001002503E40AE10112N2												
NOMBRE DEL INDICADOR	NUMERO DE PROFESORES DE TIEMPO COMPLETO CON PERFIL DESEABLE												
DESCRIPCIÓN	MANTENER Y/O AUMENTAR EL NUMERO DE PROFESORES CON PERFIL DESEABLE												
METODO DE CÁLCULO	NUMERO DE PROFESORES CON PERFIL DESEABLE												
TIPO DE CÁLCULO	ABSOLUTO												
FUENTE DE VERIFICACIÓN	REPORTE PRODEP												
SENTIDO DEL INDICADOR	ASCENDENTE												
CONTRIBUCIÓN AL PED	04 ELEVAR LA CALIDAD DE LA EDUCACIÓN PARA IMPULSAR LA CREATIVIDAD, EL INGENIO, LAS COMPETENCIAS Y LOS VALORES FUNDAMENTALES DE LOS SONORENSES, POTENCIALIZANDO EL TALENTO												
DATOS	PROGRAMADO ORIGINAL						MODIFICADO						
	PRIMERO	SEGUNDO	TERCERO	CUARTO	ANUAL		PRIMERO	SEGUNDO	TERCERO	CUARTO	ANUAL		
META	0.00	0.00	0.00	15.00	15.00		0.00	0.00	0.00	15.00	15.00		
NUMERADOR	0.00	0.00	0.00	15.00	15.00		0.00	0.00	0.00	15.00	15.00		
DENOMINADOR													
EVALUACIÓN CUALITATIVA													
ACTIVIDAD A REPORTAR A FIN DE AÑO.													
DEPENDENCIA / ENTIDAD	UNIVERSIDAD TECNOLÓGICA DEL SUR DE SONORA												
UNIDAD ADMINISTRATIVA	UTNSS DIRECCIÓN DE DESARROLLO ACADÉMICO Y CALIDAD EDUCATIVA												
CLAVE PROGRAMÁTICA	40869001002503E40AE10112N2												
NOMBRE DEL INDICADOR	PRODUCTOS DE CUERPOS ACADÉMICOS												
DESCRIPCIÓN	PRODUCCIÓN DE MATERIAL ACADÉMICO DE CUERPOS ACADÉMICOS												
METODO DE CÁLCULO	NUMERO DE PRODUCTOS REPORTADOS												
TIPO DE CÁLCULO	ABSOLUTO												
FUENTE DE VERIFICACIÓN	OFICINA DE INVESTIGACIÓN Y DESARROLLO												
SENTIDO DEL INDICADOR	ASCENDENTE												
CONTRIBUCIÓN AL PED	04 ELEVAR LA CALIDAD DE LA EDUCACIÓN PARA IMPULSAR LA CREATIVIDAD, EL INGENIO, LAS COMPETENCIAS Y LOS VALORES FUNDAMENTALES DE LOS SONORENSES, POTENCIALIZANDO EL TALENTO												
DATOS	PROGRAMADO ORIGINAL						MODIFICADO						
	PRIMERO	SEGUNDO	TERCERO	CUARTO	ANUAL		PRIMERO	SEGUNDO	TERCERO	CUARTO	ANUAL		
META	0.00	0.00	0.00	3.00	3.00		0.00	0.00	0.00	3.00	3.00		
NUMERADOR	0.00	0.00	0.00	3.00	3.00		0.00	0.00	0.00	3.00	3.00		
DENOMINADOR													
EVALUACIÓN CUALITATIVA													
ACTIVIDAD A REPORTAR A FIN DE AÑO.													
	SI	GESTIÓN											
	CALIDAD	NUMERO DE PRODUCTOS DE CUERPOS ACADÉMICOS											
	NUMERO DE PROFESORES CON PERFIL DESEABLE	PRODUCCIÓN											
	PROFESOR	%											
		REALIZADO											
		PRIMERO	SEGUNDO	TERCERO	CUARTO	ANUAL		PRIMERO	SEGUNDO	TERCERO	CUARTO	ANUAL	
		0.00	0.00	0.00	0.00	0.00		0.00	0.00	0.00	0.00	0.00	
		0.00	0.00	0.00	0.00	0.00		0.00	0.00	0.00	0.00	0.00	
													0.00%

07-07-2020 11:25



Gobierno del
Estado de Sonora

GOBIERNO DEL ESTADO DE SONORA

INFORME DE AVANCE PROGRAMÁTICO 2020 POR INDICADOR

TRIMESTRE:
SEGUNDO

DEPENDENCIA / ENTIDAD	UNIVERSIDAD TECNOLÓGICA DEL SUR DE SONORA														
UNIDAD ADMINISTRATIVA	UTNSS DIRECCIÓN DE DESARROLLO ACADÉMICO Y CALIDAD EDUCATIVA														
CLAVE PROGRAMÁTICA	40869001002503E404E10112N2														
NOMBRE DEL INDICADOR	EFICIENCIA TERMINAL GENERACIÓN TSU														
DESCRIPCIÓN	EFICIENCIA TERMINAL NIVEL TÉCNICO SUPERIOR UNIVERSITARIO DE LA COHORTE GENERACIONAL 2018-2020														
MÉTODO DE CÁLCULO	(NUMERO DE ALUMNOS QUE TERMINAN SUS ESTUDIOS / NUMERO DE ALUMNOS QUE INICIARON) *														
TIPO DE CÁLCULO	ABSOLUTO														
FUENTE DE VERIFICACIÓN	REPORTE DE SERVICIOS ESCOLARES														
SENTIDO DEL INDICADOR	ASCENDENTE														
CONTRIBUCIÓN AL PED	04 ELEVAR LA CALIDAD DE LA EDUCACIÓN PARA IMPULSAR LA CREATIVIDAD, EL INGENIO, LAS COMPETENCIAS Y LOS VALORES FUNDAMENTALES DE LOS SONORENSES, POTENCIALIZANDO EL TALENTO														
DATOS	PROGRAMADO ORIGINAL						MODIFICADO						% DE AVANCE TRIMESTRAL		
	PRIMERO	SEGUNDO	TERCERO	CUARTO	ANUAL	PRIMERO	SEGUNDO	TERCERO	CUARTO	ANUAL	PRIMERO	SEGUNDO		TERCERO	CUARTO
	0.00	0.00	0.00	60.00	60.00	0.00	0.00	0.00	60.00	60.00	0.00	0.00		0.00	0.00
	0.00	0.00	0.00	60.00	60.00	0.00	0.00	0.00	60.00	60.00	0.00	0.00		0.00	0.00
NUMERADOR															
DENOMINADOR															

EVALUACIÓN CUALITATIVA

REPORTE ANUAL

DEPENDENCIA / ENTIDAD	UNIVERSIDAD TECNOLÓGICA DEL SUR DE SONORA														
UNIDAD ADMINISTRATIVA	UTNSS DIRECCIÓN DE DESARROLLO ACADÉMICO Y CALIDAD EDUCATIVA														
CLAVE PROGRAMÁTICA	40869001002503E404E10112N2														
NOMBRE DEL INDICADOR	EFICIENCIA TERMINAL NIVEL LICENCIATURA														
DESCRIPCIÓN	EFICIENCIA TERMINAL NIVEL LICENCIATURA DE LA COHORTE GENERACIONAL 2017-2019														
MÉTODO DE CÁLCULO	(NUMERO DE ALUMNOS EGRESADOS / NUMERO DE ALUMNOS QUE INICIARON ESA GENERACIÓN) *														
TIPO DE CÁLCULO	ABSOLUTO														
FUENTE DE VERIFICACIÓN	REPORTE DE SERVICIOS ESCOLARES														
SENTIDO DEL INDICADOR	ASCENDENTE														
CONTRIBUCIÓN AL PED	04 ELEVAR LA CALIDAD DE LA EDUCACIÓN PARA IMPULSAR LA CREATIVIDAD, EL INGENIO, LAS COMPETENCIAS Y LOS VALORES FUNDAMENTALES DE LOS SONORENSES, POTENCIALIZANDO EL TALENTO														
DATOS	PROGRAMADO ORIGINAL						MODIFICADO						% DE AVANCE TRIMESTRAL		
	PRIMERO	SEGUNDO	TERCERO	CUARTO	ANUAL	PRIMERO	SEGUNDO	TERCERO	CUARTO	ANUAL	PRIMERO	SEGUNDO		TERCERO	CUARTO
	0.00	0.00	0.00	80.00	80.00	0.00	0.00	0.00	80.00	80.00	0.00	0.00		0.00	0.00
	0.00	0.00	0.00	80.00	80.00	0.00	0.00	0.00	80.00	80.00	0.00	0.00		0.00	0.00
NUMERADOR															
DENOMINADOR															

EVALUACIÓN CUALITATIVA

REPORTE ANUAL

07-07-2020 11:25