




Gobierno del Estado de Sonora

GOBIERNO DEL ESTADO DE SONORA

INFORME DE AVANCE PROGRAMÁTICO 2020 POR INDICADOR

TRIMESTRE:
SEGUNDO

DEPENDENCIA / ENTIDAD	UNIVERSIDAD TECNOLÓGICA DEL SUR DE SONORA	ACUMULABLE	SI
UNIDAD ADMINISTRATIVA	UTNSS DIRECCIÓN DE DESARROLLO ACADÉMICO Y CALIDAD EDUCATIVA	TIPO DE INDICADOR	GESTIÓN
CLAVE PROGRAMÁTICA	40669001020303E404E10112N2	DIMENSIÓN DEL INDICADOR	EFICACIA
NOMBRE DEL INDICADOR	MATRICULA ALCANZADA SEF DIC 2020	DESCRIPCIÓN DEL NUMERADOR	NUMERO DE ALUMNOS INSCRITOS EN EL ALUMNADO
DESCRIPCIÓN	NUMERO DE ALUMNOS ALCANZADOS EN EL CUATRIMESTRE SEPTIEMBRE DICIEMBRE DE 2020	DESCRIPCIÓN DEL DENOMINADOR	UNIDAD DE MEDIDA DEL DENOMINADOR
MÉTODO DE CÁLCULO	CANTIDAD DE ALUMNOS INSCRITOS	UNIDAD DE MEDIDA DEL DENOMINADOR	UNIDAD DE MEDIDA DEL DENOMINADOR
TIPO DE CÁLCULO	ABSOLUTO	UNIDAD DE MEDIDA DEL DENOMINADOR	UNIDAD DE MEDIDA DEL DENOMINADOR
FUENTE DE VERIFICACIÓN	REPORTES DE MATRICULA ALCANZADA ASCENDENTE	UNIDAD DE MEDIDA DEL DENOMINADOR	UNIDAD DE MEDIDA DEL DENOMINADOR
SENTIDO DEL INDICADOR	CONTRIBUCIÓN AL PED	DE LOS SONORENSES, POTENCIALIZANDO EL TALENTO	
CONTRIBUCIÓN AL PED		DE LOS SONORENSES, POTENCIALIZANDO EL TALENTO	
PROGRAMADO ORIGINAL			
DATOS	PRIMERO	SEGUNDO	TERCERO
META	0.00	0.00	0.00
NUMERADOR	0.00	0.00	0.00
DENOMINADOR	1350.00	1350.00	1350.00
MODIFICADO			
DATOS	PRIMERO	SEGUNDO	TERCERO
META	0.00	0.00	0.00
NUMERADOR	0.00	0.00	0.00
DENOMINADOR	1350.00	1350.00	1350.00
REALIZADO			
	0.00	0.00	0.00
	0.00	0.00	0.00
	0.00	0.00	0.00
% DE AVANCE TRIMESTRAL			
	0.00%		
EVALUACIÓN CUALITATIVA			
REPORTE ANUAL			
DEPENDENCIA / ENTIDAD	UNIVERSIDAD TECNOLÓGICA DEL SUR DE SONORA	ACUMULABLE	SI
UNIDAD ADMINISTRATIVA	UTNSS DIRECCIÓN DE VINCULACIÓN	TIPO DE INDICADOR	ESTRATEGICO
CLAVE PROGRAMÁTICA	40669002020503E404E10112N2	DIMENSIÓN DEL INDICADOR	CALIDAD
NOMBRE DEL INDICADOR	CONVENIOS REALIZADOS	DESCRIPCIÓN DEL NUMERADOR	NUMERO DE CONVENIOS FIRMADOS CON LOS CONVENIO
DESCRIPCIÓN	NUMERO DE CONVENIOS FIRMADOS CON EL SECTOR PUBLICO, PRIVADO Y/O SOCIAL	DESCRIPCIÓN DEL DENOMINADOR	CONVENIO
MÉTODO DE CÁLCULO	NUMERO DE CONVENIOS FIRMADOS	UNIDAD DE MEDIDA DEL NUMERADOR	UNIDAD DE MEDIDA DEL NUMERADOR
TIPO DE CÁLCULO	ABSOLUTO	UNIDAD DE MEDIDA DEL NUMERADOR	UNIDAD DE MEDIDA DEL NUMERADOR
FUENTE DE VERIFICACIÓN	CONVENIOS FIRMADOS Y PUBLICADOS	UNIDAD DE MEDIDA DEL DENOMINADOR	UNIDAD DE MEDIDA DEL DENOMINADOR
SENTIDO DEL INDICADOR	ASCENDENTE	DE LOS SONORENSES, POTENCIALIZANDO EL TALENTO	
CONTRIBUCIÓN AL PED	10 OPERAR UN MODELO DE VINCULACIÓN Y TRANSFERENCIA DE CONOCIMIENTOS PERMANENTES CON EL SECTOR EDUCATIVO, PRODUCTIVO, SOCIAL Y DE SERVICIOS	DE LOS SONORENSES, POTENCIALIZANDO EL TALENTO	
PROGRAMADO ORIGINAL			
DATOS	PRIMERO	SEGUNDO	TERCERO
META	1.00	1.00	1.00
NUMERADOR	1.00	1.00	1.00
DENOMINADOR	1.00	1.00	1.00
MODIFICADO			
DATOS	PRIMERO	SEGUNDO	TERCERO
META	1.00	1.00	1.00
NUMERADOR	1.00	1.00	1.00
DENOMINADOR	1.00	1.00	1.00
REALIZADO			
	1.00	1.00	1.00
	1.00	1.00	1.00
	1.00	1.00	1.00
% DE AVANCE TRIMESTRAL			
	1.00%		
EVALUACIÓN CUALITATIVA			
ACTIVIDADES REPROGRAMADAS POR CONTINGENCIA.			



Gobierno del
Estado de Sonora

GOBIERNO DEL ESTADO DE SONORA

TRIMESTRE:
SEGUNDO

INFORME DE AVANCE PROGRAMÁTICO 2020 POR INDICADOR

DEPENDENCIA / ENTIDAD	UNIVERSIDAD TECNOLÓGICA DEL SUR DE SONORA	UNIDAD ADMINISTRATIVA	UTNSS DIRECCIÓN DE VINCULACIÓN	CLAVE PROGRAMÁTICA	40869002002503E404E10112N2	NOMBRE DEL INDICADOR	MOVILIDAD ESTUDIANTIL UNIVERSITARIA	DESCRIPCIÓN	NÚMERO DE ALUMNOS QUE PARTICIPAN EN MOVILIDAD ESTUDIANTIL	ACUMULABLE	SI	GESTIÓN	REALIZADO				% DE AVANCE TRIMESTRAL
													PRIMERO	SEGUNDO	TERCERO	CUARTO	
MÉTODO DE CÁLCULO																	
FUENTE DE VERIFICACIÓN																	
SENTIDO DEL INDICADOR																	
CONTRIBUCIÓN AL PED																	
04 ELEVAR LA CALIDAD DE LA EDUCACIÓN PARA IMPULSAR LA CREATIVIDAD, EL INGENIO, LAS COMPETENCIAS Y LOS VALORES FUNDAMENTALES DE LOS SONORENSES, POTENCIALIZANDO EL TALENTO																	
PROGRAMADO ORIGINAL																	
DATOS																	
META	1.00	1.00	1.00	1.00	1.00	1.00	1.00	1.00	1.00	1.00	1.00	1.00	1.00	1.00	1.00	1.00	1.00
NUMERADOR	0.00	0.00	0.00	0.00	0.00	0.00	0.00	0.00	0.00	0.00	0.00	0.00	0.00	0.00	0.00	0.00	0.00
DENOMINADOR																	
EVALUACIÓN CUALITATIVA																	
ACTIVIDADES REPROGRAMADAS POR CONTINGENCIA																	
DEPENDENCIA / ENTIDAD																	
UNIDAD ADMINISTRATIVA																	
CLAVE PROGRAMÁTICA																	
NOMBRE DEL INDICADOR																	
DESCRIPCIÓN																	
MÉTODO DE CÁLCULO																	
FUENTE DE VERIFICACIÓN																	
SENTIDO DEL INDICADOR																	
CONTRIBUCIÓN AL PED																	
01 ESTABLECER MECANISMOS TRANSPARENTES Y PÚBLICOS DEL CONTROL DEL GASTO QUE PERMITA IDENTIFICAR LA DESVIACIÓN DE RECURSOS O POSIBLES ACTOS DE CORRUPCIÓN																	
PROGRAMADO ORIGINAL																	
DATOS																	
META	0.00	0.00	0.00	0.00	0.00	0.00	0.00	0.00	0.00	0.00	0.00	0.00	0.00	0.00	0.00	0.00	0.00
NUMERADOR	0.00	0.00	0.00	0.00	0.00	0.00	0.00	0.00	0.00	0.00	0.00	0.00	0.00	0.00	0.00	0.00	0.00
DENOMINADOR																	
EVALUACIÓN CUALITATIVA																	
AUDITORIAS EN PROCESO																	

07-07-2020 11:25



Gobierno del Estado de Sonora

GOBIERNO DEL ESTADO DE SONORA

INFORME DE AVANCE PROGRAMÁTICO 2020 POR INDICADOR

TRIMESTRE:
SEGUNDO

DEPENDENCIA / ENTIDAD	UNIVERSIDAD TECNOLÓGICA DEL SUR DE SONORA	ACUMULABLE	NO												
UNIDAD ADMINISTRATIVA	UTNSS DIRECCIÓN DE ADMINISTRACIÓN Y FINANZAS	TIPO DE INDICADOR	GESTIÓN												
CLAVE PROGRAMÁTICA	40869003002503E404E10112N2	DIMENSIÓN DEL INDICADOR	CALIDAD												
NOMBRE DEL INDICADOR	INDICE DE CALIDAD EN LOS INFORMES TRIMESTRALES	DESCRIPCIÓN DEL NUMERADOR	INDICE DE CALIDAD EN LOS INFORMES TRIMESTRALES												
DESCRIPCIÓN	MIDE LA CALIDAD DE LA INFORMACIÓN REPORTADA POR LA ENTIDAD EN LOS INFORMES TRIMESTRALES DE AVANCE FÍSICO-FINANCIEROS REMITIDOS A LA SECRETARÍA DE HACIENDA, CALCULADO POR LA DIRECCIÓN GENERAL DE FUNDACION Y EVALUACIÓN.	UNIDAD DE MEDIDA DEL NUMERADOR	PORCENTAJE												
MÉTODO DE CÁLCULO	ABSOLUTO	UNIDAD DE MEDIDA DEL DENOMINADOR													
TIPO DE CÁLCULO	ABSOLUTO	UNIDAD DE MEDIDA DEL DENOMINADOR													
FUENTE DE VERIFICACIÓN	REPORTE PUBLICADO POR LA DIRECCIÓN GENERAL DE PLANEACIÓN Y EVALUACIÓN DE LA														
SENTIDO DEL INDICADOR	ASCENDENTE														
CONTRIBUCIÓN AL PED	01 ESTABLECER MECANISMOS TRANSPARENTES Y PÚBLICOS DEL GASTO QUE PERMITA IDENTIFICAR LA DESVIACIÓN DE RECURSOS O POSIBLES ACTOS DE CORRUPCIÓN														
DATOS	PROGRAMADO ORIGINAL				MODIFICADO				REALIZADO				% DE AVANCE TRIMESTRAL		
	PRIMERO	SEGUNDO	TERCERO	CUARTO	ANUAL	PRIMERO	SEGUNDO	TERCERO	CUARTO	ANUAL	PRIMERO	SEGUNDO		TERCERO	CUARTO
META	25.00	25.00	25.00	25.00	25.00	25.00	25.00	25.00	25.00	25.00	0.00	22.32	0.00	0.00	89.28%
NUMERADOR	25.00	25.00	25.00	25.00	25.00	25.00	25.00	25.00	25.00	25.00	0.00	22.32	0.00	0.00	
DENOMINADOR															
EVALUACIÓN CUALITATIVA															
CORRESPONDE AL PRIMER TRIMESTRE. EN CUENTA PÚBLICA... SE REPORTARÁ EL FINAL.															
DEPENDENCIA / ENTIDAD	UNIVERSIDAD TECNOLÓGICA DEL SUR DE SONORA	ACUMULABLE	SI												
UNIDAD ADMINISTRATIVA	UTNSS DIRECCIÓN DE ADMINISTRACIÓN Y FINANZAS	TIPO DE INDICADOR	GESTIÓN												
CLAVE PROGRAMÁTICA	40869003002503E404E10112N2	DIMENSIÓN DEL INDICADOR	CALIDAD												
NOMBRE DEL INDICADOR	INDICE DE CALIDAD EN LOS INFORMES SOBRE GASTO FEDERALIZADO	DESCRIPCIÓN DEL NUMERADOR	INDICE DE CALIDAD EN LOS INFORMES SOBRE GASTO												
DESCRIPCIÓN	MIDE LA CALIDAD DE LA INFORMACIÓN REPORTADA POR LA ENTIDAD EN LOS INFORMES TRIMESTRALES SOBRE EL EJERCICIO, DESTINOS Y RESULTADOS OBTENIDOS DE LOS RECURSOS FEDERALIZADOS A TRAVÉS DEL SISTEMA DE FORMATO ÚNICO (SFU) DEL PORTAL AFUGASTO DE LA SECRETARÍA DE HACIENDA (PAIS).	UNIDAD DE MEDIDA DEL NUMERADOR	PORCENTAJE												
MÉTODO DE CÁLCULO	ABSOLUTO	UNIDAD DE MEDIDA DEL DENOMINADOR													
TIPO DE CÁLCULO	ABSOLUTO	UNIDAD DE MEDIDA DEL DENOMINADOR													
FUENTE DE VERIFICACIÓN	REPORTE PUBLICADO POR LA DIRECCIÓN GENERAL DE PLANEACIÓN Y EVALUACIÓN DE LA														
SENTIDO DEL INDICADOR	ASCENDENTE														
CONTRIBUCIÓN AL PED	01 ESTABLECER MECANISMOS TRANSPARENTES Y PÚBLICOS DEL GASTO QUE PERMITA IDENTIFICAR LA DESVIACIÓN DE RECURSOS O POSIBLES ACTOS DE CORRUPCIÓN														
DATOS	PROGRAMADO ORIGINAL				MODIFICADO				REALIZADO				% DE AVANCE TRIMESTRAL		
	PRIMERO	SEGUNDO	TERCERO	CUARTO	ANUAL	PRIMERO	SEGUNDO	TERCERO	CUARTO	ANUAL	PRIMERO	SEGUNDO		TERCERO	CUARTO
META	25.00	25.00	25.00	25.00	100.00	25.00	25.00	25.00	25.00	100.00	0.00	25.00	0.00	0.00	100.00%
NUMERADOR	25.00	25.00	25.00	25.00	100.00	25.00	25.00	25.00	25.00	100.00	0.00	25.00	0.00	0.00	
DENOMINADOR															

EVALUACIÓN CUALITATIVA
CORRESPONDIENTE AL PRIMER TRIMESTRE 2020. EN CUENTA PÚBLICA EL RESULTADO FINA.



Gobierno del
Estado de Sonora

GOBIERNO DEL ESTADO DE SONORA


TRIMESTRE:
SEGUNDO

INFORME DE AVANCE PROGRAMÁTICO 2020 POR INDICADOR

DEPENDENCIA / ENTIDAD	UNIVERSIDAD TECNOLÓGICA DEL SUR DE SONORA	ACUMULABLE	SI							
UNIDAD ADMINISTRATIVA	UTNSS DIRECCIÓN JURÍDICA	TIPO DE INDICADOR	GESTIÓN							
CLAVE PROGRAMÁTICA	40869004002503E404E10112N2	DIMENSION DEL INDICADOR	CALIDAD							
NOMBRE DEL INDICADOR	PORCENTAJE DE CUMPLIMIENTO DE LAS OBLIGACIONES DE TRANSPARENCIA DE LOS SUJETOS	DESCRIPCIÓN DEL NUMERADOR	PORCENTAJE DE CUMPLIMIENTO DE LA INFORMACIÓN							
DESCRIPCIÓN	RESULTADO DE LA EVALUACIÓN TRIMESTRAL REALIZADA POR LA SECRETARÍA DE LA CONTRALORÍA GENERAL.	UNIDAD DE MEDIDA DEL NUMERADOR	PORCENTAJE							
MÉTODO DE CÁLCULO	(NÚMERO DE OBLIGACIONES DE TRANSPARENCIA DE LOS SUJETOS OBLIGADOS DEL PODER	UNIDAD DE MEDIDA DEL DENOMINADOR								
TIPO DE CÁLCULO	ABSOLUTO	UNIDAD DE MEDIDA DEL DENOMINADOR								
FUENTE DE VERIFICACIÓN	REPORTE PUBLICADO POR LA DIRECCIÓN DE ACCESO A LA INFORMACIÓN DE LA SECRETARÍA DE LA									
SENTIDO DEL INDICADOR	ASCENDENTE									
CONTRIBUCIÓN AL PED	01 ESTABLECER MECANISMOS TRANSPARENTES Y PÚBLICOS DEL CONTROL DEL GASTO QUE PERMITA IDENTIFICAR LA DESVIACIÓN DE RECURSOS O POSIBLES ACTOS DE CORRUPCIÓN									
		MODIFICADO	REALIZADO							
		PROGRAMADO ORIGINAL	PROGRAMADO ORIGINAL							
DATOS	PRIMERO	SEGUNDO	TERCERO	CUARTO	ANUAL	PRIMERO	SEGUNDO	TERCERO	CUARTO	% DE AVANCE TRIMESTRAL
META	25.00	25.00	25.00	25.00	100.00	0.00	25.00	0.00	0.00	100.00%
NUMERADOR	25.00	25.00	25.00	25.00	100.00	0.00	25.00	0.00	0.00	
DENOMINADOR										
EVALUACIÓN CUALITATIVA										
CORRESPONDIENTE AL PRIMER TRIMESTRE 2020... CUENTA PÚBLICA EL FINAL.										
DEPENDENCIA / ENTIDAD	UNIVERSIDAD TECNOLÓGICA DEL SUR DE SONORA	ACUMULABLE	SI							
UNIDAD ADMINISTRATIVA	UTNSS DIRECCIÓN JURÍDICA	TIPO DE INDICADOR	GESTIÓN							
CLAVE PROGRAMÁTICA	40869004002503E404E10112N2	DIMENSION DEL INDICADOR	CALIDAD							
NOMBRE DEL INDICADOR	CAPACITAR AL PERSONAL CON BASE A LA LEY GENERAL DE TRANSPARENCIA Y LEY DE	DESCRIPCIÓN DEL NUMERADOR	NÚMERO DE PERSONAS DE LA INSTITUCIÓN QUE							
DESCRIPCIÓN	CAPACITAR AL PERSONAL DOCENTE Y ADMINISTRATIVO EN EL TEMA DE LA LEY DE TRANSPARENCIA	UNIDAD DE MEDIDA DEL NUMERADOR	PERSONA							
MÉTODO DE CÁLCULO	CANTIDAD DE PERSONAS CAPACITADAS	UNIDAD DE MEDIDA DEL DENOMINADOR								
TIPO DE CÁLCULO	ABSOLUTO									
FUENTE DE VERIFICACIÓN	LISTAS DE ASISTENCIA									
SENTIDO DEL INDICADOR	ASCENDENTE									
CONTRIBUCIÓN AL PED	01 ESTABLECER MECANISMOS TRANSPARENTES Y PÚBLICOS DEL CONTROL DEL GASTO QUE PERMITA IDENTIFICAR LA DESVIACIÓN DE RECURSOS O POSIBLES ACTOS DE CORRUPCIÓN									
		MODIFICADO	REALIZADO							
		PROGRAMADO ORIGINAL	PROGRAMADO ORIGINAL							
DATOS	PRIMERO	SEGUNDO	TERCERO	CUARTO	ANUAL	PRIMERO	SEGUNDO	TERCERO	CUARTO	% DE AVANCE TRIMESTRAL
META	20.00	20.00	20.00	20.00	80.00	0.00	20.00	0.00	0.00	0.00%
NUMERADOR	20.00	20.00	20.00	20.00	80.00	0.00	20.00	0.00	0.00	
DENOMINADOR										

SIN AVANCES...CAMBIO DE ACCIONES POR CONTINGENCIA.

07-07-2020 11:25



Gobierno del
Estado de Sonora


GOBIERNO DEL ESTADO DE SONORA

TRIMESTRE:
SEGUNDO

INFORME DE AVANCE PROGRAMÁTICO 2020 POR INDICADOR

DEPENDENCIA / ENTIDAD UNIDAD ADMINISTRATIVA CLAVE PROGRAMÁTICA NOMBRE DEL INDICADOR	UNIVERSIDAD TECNOLÓGICA DEL SUR DE SONORA UTNSS DIRECCIÓN DE EXTENSIÓN UNIVERSITARIA 40869005002303E404E10112N2		ACUMULABLE		TIPO DE INDICADOR	SI	GESTIÓN			
	ACTIVIDADES CULTURALES Y DEPORTIVAS INSTITUCIONALES		DIMENSIÓN DEL INDICADOR							
DESCRIPCIÓN	ORGANIZAR Y REALIZAR ACTIVIDADES CULTURALES Y/O DEPORTIVAS PARA LA COMUNIDAD UNIVERSITARIA									
MÉTODO DE CÁLCULO	NUMERO DE ACTIVIDADES CULTURALES Y/O DEPORTIVAS REALIZADAS									
TIPO DE CÁLCULO	ABSOLUTO									
FUENTE DE VERIFICACIÓN	REPORTE MENSUAL DE ACTIVIDADES UNIVERSITARIAS									
SENTIDO DEL INDICADOR	ASCENDENTE									
CONTRIBUCIÓN AL PED	06 FOMENTAR LAS ACTIVIDADES CULTURALES COMO UN MEDIO PARA LA FORMACIÓN INTEGRAL DEL INDIVIDUO									
DATOS	PROGRAMADO ORIGINAL				MODIFICADO				% DE AVANCE TRIMESTRAL	
	PRIMERO	SEGUNDO	TERCERO	CUARTO	ANUAL	PRIMERO	SEGUNDO	TERCERO		CUARTO
META	2.00	1.00	1.00	1.00	5.00	2.00	1.00	1.00	1.00	0.00%
NUMERADOR	1.00	1.00	1.00	1.00	5.00	2.00	1.00	1.00	1.00	0.00%
DENOMINADOR	2.00	1.00	1.00	1.00	5.00	2.00	1.00	1.00	1.00	0.00%
EVALUACIÓN CUALITATIVA										
ACTIVIDADES REPROGRAMADAS POR CONTINGENCIA SANITARIA										
DEPENDENCIA / ENTIDAD UNIDAD ADMINISTRATIVA CLAVE PROGRAMÁTICA NOMBRE DEL INDICADOR	UNIVERSIDAD TECNOLÓGICA DEL SUR DE SONORA UTNSS RECTORIA 40869005002503E404E10112N2		ACUMULABLE		TIPO DE INDICADOR	SI	GESTIÓN			
CAPACITAR PERSONAL EN ISO 9001 2015		DIMENSIÓN DEL INDICADOR								
DESCRIPCIÓN	PROPORCIONAR CAPACITACIÓN EN TEMAS RELACIONADOS EN LO RELACIONADO CON LA NORMA ISO 9001:2015 Y AFINES									
METODO DE CÁLCULO	NUMERO DE PERSONAS QUE RECIBIERON CAPACITACIÓN									
TIPO DE CÁLCULO	ABSOLUTO									
FUENTE DE VERIFICACIÓN	LISTA DE ASISTENCIA									
SENTIDO DEL INDICADOR	ASCENDENTE									
CONTRIBUCIÓN AL PED	04 ELEVAR LA CALIDAD DE LA EDUCACIÓN PARA IMPULSAR LA CREATIVIDAD, EL INGENIO, LAS COMPETENCIAS DE LOS SONORENSES, POTENCIALIZANDO EL TALENTO									
DATOS	PROGRAMADO ORIGINAL				MODIFICADO				% DE AVANCE TRIMESTRAL	
	PRIMERO	SEGUNDO	TERCERO	CUARTO	ANUAL	PRIMERO	SEGUNDO	TERCERO		CUARTO
META	10.00	10.00	10.00	10.00	40.00	10.00	10.00	10.00	10.00	0.00%
NUMERADOR	10.00	10.00	10.00	10.00	40.00	10.00	10.00	10.00	10.00	0.00%
DENOMINADOR	10.00	10.00	10.00	10.00	40.00	10.00	10.00	10.00	10.00	0.00%
EVALUACIÓN CUALITATIVA										
CAMBIO DE ACCIONES POR CONTINGENCIA.										

07-07-2020 11:25



Gobierno del
Estado de Sonora

GOBIERNO DEL ESTADO DE SONORA

TRIMESTRE:
SEGUNDO

INFORME DE AVANCE PROGRAMÁTICO 2020 POR INDICADOR

DEPENDENCIA / ENTIDAD	UNIVERSIDAD TECNOLÓGICA DEL SUR DE SONORA											
UNIDAD ADMINISTRATIVA	UTNSS RECTORIA											
CLAVE PROGRAMÁTICA	4080906002503E40E1012N2											
NOMBRE DEL INDICADOR	REVISIÓN DEL SISTEMA DE GESTIÓN DE CALIDAD											
DESCRIPCIÓN	REALIZAR REVISIONES AL SISTEMA DE GESTIÓN DE CALIDAD MEDIANTE AUDITORÍAS INTERNAS Y UNA EXTERNA											
MÉTODO DE CÁLCULO	NÚMERO DE AUDITORÍAS											
TIPO DE CÁLCULO	ABSOLUTO											
FUENTE DE VERIFICACIÓN	REPORTE DE AUDITORÍA											
SENTIDO DEL INDICADOR	ASCENDENTE											
CONTRIBUCIÓN AL PED	04 ELEVAR LA CALIDAD DE LA EDUCACIÓN PARA IMPULSAR LA CREATIVIDAD, EL INGENIO, LAS COMPETENCIAS Y LOS VALORES FUNDAMENTALES DE LOS SONORENSES, POTENCIALIZANDO EL TALENTO											
DATOS	PROGRAMADO ORIGINAL						MODIFICADO					
	PRIMERO	SEGUNDO	TERCERO	CUARTO	ANUAL		PRIMERO	SEGUNDO	TERCERO	CUARTO	ANUAL	
META	1.00	1.00	1.00	0.00	3.00		1.00	1.00	1.00	0.00	3.00	
NUMERADOR	1.00	1.00	1.00	0.00	3.00		1.00	1.00	1.00	0.00	3.00	
DENOMINADOR												
EVALUACIÓN CUALITATIVA												
PROBABLE REPROGRAMACIÓN POR CONTINGENCIA												
REALIZADO												
% DE AVANCE TRIMESTRAL												
0.00%												

07-07-2020 11:25

Estado de Situación Financiera
Indicadores de Postura Fiscal
 Del 01 de Enero al 30 de Junio de 2020

ETCA-IV-01

TRIMESTRE: Segundo

Concepto	Estimado Original Anual	Devengado	Pagado 3
I. Ingresos Presupuestarios (I= 1 + 2)	67,916,396.73	27,399,270.50	27,399,270.50
1. Ingresos Gobierno del Estado 1			
2. Ingresos Sector Paraestatal 1	67,916,396.73	27,399,270.50	27,399,270.50
II. Egresos Presupuestarios (II= 3+4)	67,916,396.73	26,517,478.75	25,858,582.55
3. Egresos del Gobierno de la Entidad Federativa 2			
4. Egresos del Sector Paraestatal 2	67,916,396.73	26,517,478.75	25,858,582.55
III. Balance Presupuestario (Superávit o Déficit) (III= I-II)	0.00	881,791.75	1,540,687.95
Concepto	Estimado Original Anual	Devengado	Pagado 3
III. Balance Presupuestario (Superávit o Déficit)	0.00	881,791.75	1,540,687.95
IV. Intereses, Comisiones y Gastos de la Deuda			
V. Balance Primario (superávit o Déficit) (V= III-IV)	0.00	881,791.75	1,540,687.95
Concepto	Estimado Original Anual	Devengado	Pagado 3
A. Financiamiento			
B. Amortización de la Deuda			
C. Endeudamiento o Desendeudamiento (C=A-B)	0.00	0.00	0.00

"Bajo protesta de decir verdad declaramos que los Estados Financieros y sus Notas, son razonablemente correctos y son responsabilidad del emisor"

 C.P. Maria de Lourdes López López
 Encargada del despacho de la Dirección de Admór

 Lic. Eder Josué Valenzuela Beltrones
 Rector

Universidad tecnologica del Sur de Sonora

ETCA-IV-02

Balance Presupuestario - LDF

Del 01 de Enero al 30 de Junio de 2020

(PESOS)

TRIMESTRE: Segundo

Concepto (c)	Estimado/ Aprobado (d)	Devengado	Recaudado/ Pagado
A. Ingresos Totales (A = A1+A2+A3)	67,916,397	27,399,271	27,399,271
A1. Ingresos de Libre Disposición	67,916,397	27,399,271	27,399,271
A2. Transferencias Federales Etiquetadas	-	-	-
A3. Financiamiento Neto	-	-	-
B. Egresos Presupuestarios¹ (B = B1+B2)	67,916,397	26,517,479	25,858,583
B1. Gasto No Etiquetado (sin incluir Amortización de la Deuda Pública)	67,916,397	26,517,479	25,858,583
B2. Gasto Etiquetado (sin incluir Amortización de la Deuda Pública)	-	-	-
C. Remanentes del Ejercicio Anterior (C = C1 + C2)	-	-	-
C1. Remanentes de Ingresos de Libre Disposición aplicados en el periodo	-	-	-
C2. Remanentes de Transferencias Federales Etiquetadas aplicados en el periodo	-	-	-
I. Balance Presupuestario (I = A - B + C)	-	881,792	1,540,688
II. Balance Presupuestario sin Financiamiento Neto (II = I - A3)	-	881,792	1,540,688
III. Balance Presupuestario sin Financiamiento Neto y sin Remanentes del Ejercicio Anterior (III= II - C)	-	881,792	1,540,688

Concepto	Aprobado	Devengado	Pagado
E. Intereses, Comisiones y Gastos de la Deuda (E = E1+E2)	-	-	-
E1. Intereses, Comisiones y Gastos de la Deuda con Gasto No Etiquetado	-	-	-
E2. Intereses, Comisiones y Gastos de la Deuda con Gasto Etiquetado	-	-	-
IV. Balance Primario (IV = III + E)	-	881,792	1,540,688

Concepto	Estimado/ Aprobado	Devengado	Recaudado/ Pagado
F. Financiamiento (F = F1 + F2)	-	-	-
F1. Financiamiento con Fuente de Pago de Ingresos de Libre Disposición	-	-	-
F2. Financiamiento con Fuente de Pago de Transferencias Federales Etiquetadas	-	-	-
G. Amortización de la Deuda (G = G1 + G2)	-	-	-
G1. Amortización de la Deuda Pública con Gasto No Etiquetado	-	-	-
G2. Amortización de la Deuda Pública con Gasto Etiquetado	-	-	-
A3. Financiamiento Neto (A3 = F - G)	-	-	-


Universidad tecnologica del Sur de Sonora
Balance Presupuestario - LDF
Del 01 de Enero al 30 de Junio de 2020
(PESOS)


ETCA-IV-02

TRIMESTRE: Segundo

Concepto	Estimado/ Aprobado	Devengado	Recaudado/ Pagado
A1. Ingresos de Libre Disposición	67,916,397	27,399,271	27,399,271
A3.1 Financiamiento Neto con Fuente de Pago de Ingresos de Libre Disposición (A3.1 = F1 - G1)	-	-	-
F1. Financiamiento con Fuente de Pago de Ingresos de Libre Disposición	-	-	-
G1. Amortización de la Deuda Pública con Gasto No Etiquetado	-	-	-
B1. Gasto No Etiquetado (sin incluir Amortización de la Deuda Pública)	67,916,397	26,517,479	25,858,583
C1. Remanentes de Ingresos de Libre Disposición aplicados en el periodo	-	-	-
V. Balance Presupuestario de Recursos Disponibles (V = A1 + A3.1 - B1 + C1)	-	881,792	1,540,688
VI. Balance Presupuestario de Recursos Disponibles sin Financiamiento Neto (VI = V - A3.1)	-	881,792	1,540,688

Concepto	Estimado/ Aprobado	Devengado	Recaudado/ Pagado
A2. Transferencias Federales Etiquetadas	-	-	-
A3.2 Financiamiento Neto con Fuente de Pago de Transferencias Federales Etiquetadas (A3.2 = F2 - G2)	-	-	-
F2. Financiamiento con Fuente de Pago de Transferencias Federales Etiquetadas	-	-	-
G2. Amortización de la Deuda Pública con Gasto Etiquetado	-	-	-
B2. Gasto Etiquetado (sin incluir Amortización de la Deuda Pública)	-	-	-
C2. Remanentes de Transferencias Federales Etiquetadas aplicados en el periodo	-	-	-
VII. Balance Presupuestario de Recursos Etiquetados (VII = A2 + A3.2 - B2 + C2)	-	-	-
VIII. Balance Presupuestario de Recursos Etiquetados sin Financiamiento Neto (VIII = VII - A3.2)	-	-	-


C.P. Maria de Lourdes López López
Encargada del despacho de la Dirección de Admón. y Fi


Lic. Eder Josué Valenzuela Beltrones
Rector


Universidad tecnologica del Sur de Sonora
Relación de Cuentas Bancarias Productivas Específicas
Del 01 de Enero al 30 de Junio de 2020
 (pesos)

ETCA-IV-03


TRIMESTRE: Segundo

Fondo, Programa o Convenio	Datos de la Cuenta Bancaria	
	Institución Bancaria	Número de Cuenta
1		
2	INCLUIR TODAS LAS CUENTAS	
3		
4		
5	"NADA QUE INFORMAR EN ESTE APARTADO"	
6		
7		
8		
9		
10		

"Bajo protesta de decir verdad declaramos que los Estados Financieros y sus Notas, son razonablemente correctos y son responsabilidad del emisor"



 C.P. Maria de Lourdes López López
 Encargada del despacho de la Dirección de Admón



 Lic. Eder Jesué Valenzuela Beltrones
 Rector


Universidad tecnologica del Sur de Sonora
Relación de Bienes Muebles e Inmuebles que Componen su Patrimonio
Al 30 de Junio de 2020
(pesos)


ETCA-IV-04

TRIMESTRE: Segundo

	Código	Descripción del Bien	Valor en Libros
	BIENES MUEBLES		
1	24000000000	Equipo administrativo y muebles de oficina y estanteria	1,606,071.71
2	24300000000	Equipo de computo, aparatos audiovisuales, equipo de comunicación y telecomunicacion	9,622,231.97
3	72800000000	Mobiliario y equipo para escuelas, laboratorios y talleres	7,805,564.08
4	41400000000	Otro mobiliario y equipo educacional y recreativo	30,822,097.20
5	30300000000	Equipo medico y de laboratorio	60,507.77
6	80900000000	Sistema de aire acondicionado, calefacción	43,528.02
7	87800000000	Automoviles y autobuses	875,802.00
8	32400000000	Maquinaria y equipo agropecuario	87,207.05
9		Bienes artisticos, culturales y científicos	111,125.93
	BIENES INMUEBLES		
	TERRENOS		
10	975000004395	2200000 hectarias	7,000,000.00
11			
	EDIFICIOS		
12	86700000000	Construcción 7,897.21 m ² y barda perimetral	18,213,343.55
13	43700000000	Laboratorio pesado, edificio docencia, edificio biblioteca, edificio docencia #5	64,387,774.07
	Y DEMAS INMUEBLES		
		Anden Peatonal	291,651.84
		Cerco Perimetral, caseta vigilancia	1,098,187.48

Bajo protesta de decir verdad declaramos que los Estados Financieros y sus Notas, son razonablemente correctos y son responsabilidad del emisor


 C.P. Maria de Lourdes López López
 Encargada del despacho de la Dirección de Adm


 Lic. Eder Josué Valenzuela Beltrones
 Rector

**Sistema Estatal de Evaluación
Universidad Tecnológica del Sur de Sonora
Análisis de las Variaciones Programático-Presupuestal**

TRIMESTRE: SEGUNDO 2020

Al 30 de junio de 2020

Para el presente trimestre que se informa se realizó ampliación a la partida presupuestaria siguiendo las indicaciones de los oficios donde se nos asignaba el recurso, como sigue:

Clave Presupuestaria	Descripción	Importe	Justificación
38201	Gastos de orden social y cultural	\$895,489.02	Ampliacion estatal para universidades tecnologicas del estado de sonora como complemento al capitulo de servicios generales para cubrir gastos de operación de la institucion y cumplir con las metas, esto sin afectar la estructura programatica, Solicitud de pago del gobierno del estado SEC-012-2020

Para el presente trimestre que se informa se realizó reducción a la partida presupuestaria siguiendo las indicaciones de los oficios donde se nos notificó, como sigue:

Clave Presupuestaria	Descripción	Importe	Justificación
38201	Gastos de orden social y cultural	-\$50,000.00	Reducción estatal para universidades tecnologicas del estado de sonora por declaratoria de emergencia y contingencia sanitaria epidemiológica Of. No. 05.06.0673/2020 la cual se efectuo al capitulo de servicios generales sin afectar la operación de la institución, el cumplimiento de metas y la estructura programatica.

Universidad tecnologica del Sur de Sonora
 Desglose de saldo en Bancos e Inversiones
 Al 30 de Junio de 2020
 (pesos)

Anexo B

TRIMESTRE: Segundo

Desglose del saldo presentado en el formato ETCA-I-02, en el inciso A2), de la Cuenta: BANCOS/TESORERÍA				
Datos de la Cuenta Bancaria				Tipo de Recurso (1)
	Institución Bancaria	Número de Cuenta	Saldo	
1	HSBC	4034728428	31678.1	PROPIOS
2	HSBC	4023978950	3092.71	ESTATAL
3	SANTANDER SERFIN	92000006906	1.4	FEDERAL
4	BANORTE	054-1139377	0	FEDERAL
5	BANORTE	0836327937	467321.53	FEDERAL
6	SANTANDER SERFIN	6504326826	13612.91	PROPIOS
7	HSBC	4061955	30390.32	PROPIOS
8	HSBC	4061036083	0	FEDERAL
9	HSBC	4061397451	384074.1	PROPIOS
10	HSBC	4061776134	0	FEDERAL
11	HSBC	4062074240	7755.68	PROPIOS
12	HSBC	4062074596	0	FEDERAL
13	HSBC	4062074455	0	FEDERAL
14	HSBC	4062391644	0	FEDERAL
15	HSBC	4062391651	0	ESTATAL
16	HSBC	4064014731	984349.42	FEDERAL
17	HSBC	4064014640	0.13	PROPIOS
18	HSBC	4064014269	0.01	FEDERAL
19	HSBC	4064567985	0	PROPIOS
	HSBC	4064567977	1286188.59	PROPIOS
20	HSBC	4064568413	11809	FEDERAL
TOTAL			3220273.9	

INCLUIR TODAS LAS CUENTAS
 Nota : Este formato No Aplica Órganos Autónomos
 Poder Legislativo, Poder Judicial

"Bajo protesta de decir verdad declaramos que los Estados Financieros y sus Notas, son razonablemente correctos y son responsabilidad del emisor"

1) Tipo de Recurso: Federal o Estatal (incluye Ingresos Propios)

Nota: En caso de que la cuenta bancaria tenga los dos tipos de recursos, presentar dos veces la misma cuenta separando los saldos por tipo de recurso.

Desglose del saldo presentado en el formato ETCA-I-02, en el inciso A4), de la Cuenta: INVERSIONES TEMPORALES (HASTA 3 MESES)				
Datos de la Cuenta Bancaria				Tipo de Recurso (1)
	Institución Bancaria	Número de Cuenta	Saldo	
1				
2				
3				
4				
5				
6		INCLUIR TODAS LAS CUENTAS		
7		Nota : Este formato No Aplica Órganos Autónomos		
8		Poder Legislativo, Poder Judicial		
9				
TOTAL				0

Desglose del saldo presentado en el formato ETCA-I-02, en el inciso B1), de la Cuenta: INVERSIONES FINANCIERAS DE CORTO PLAZO				
Datos de la Cuenta Bancaria				Tipo de Recurso (1)
	Institución Bancaria	Número de Cuenta	Saldo	
1	SANTANDER SERFIN	92000006906	2090685.91	FEDERAL
2	HSBC	6473429839	2356971.64	PROPIO
3				
4				
5		INCLUIR TODAS LAS CUENTAS		
6		Nota : Este formato No Aplica Órganos Autónomos		
7		Poder Legislativo, Poder Judicial		
8				
9				
TOTAL				4447657.55

Desglose del saldo presentado en el formato ETCA-I-02, en el inciso A) del Activo No Circulante, de la Cuenta: INVERSIONES FINANCIERAS A LARGO PLAZO				
Datos de la Cuenta Bancaria				Tipo de Recurso (1)
	Institución Bancaria	Número de Cuenta	Saldo	
1				
2				
3				
4				
5				
6		INCLUIR TODAS LAS CUENTAS		
7		Nota : Este formato No Aplica Órganos Autónomos		
8		Poder Legislativo, Poder Judicial		
9				
TOTAL				0

"Bajo protesta de decir verdad declaramos que los Estados Financieros y sus Notas, son razonablemente correctos y son responsabilidad del emisor"

1) Tipo de Recurso: Federal o Estatal (incluye Ingresos Propios)

Nota: En caso de que la cuenta bancaria tenga los dos tipos de recursos, presentar dos veces la misma cuenta separando los saldos por tipo de recurso.


C.P. Maria de Lourdes López López


Lic. Eder José Valenzuela Beltrones

