



TRIBUNAL DE LO CONTENCIOSO
ADMINISTRATIVO
DEL ESTADO DE SONORA



OFICIO No.	AD/941/2015
FECHA:	Hermosillo, Sonora a 14 diciembre de 2015.

2015: "Año del empleo".

C.P. GUSTAVO L. RODRÍGUEZ LOZANO.
SUBSECRETARIO DE PLANEACIÓN DEL DESARROLLO
Presente.

Anexo la información correspondiente al Tribunal de lo Contencioso Administrativo, relativa a situación contable, presupuestaria y programática del primer trimestre del ejercicio presupuestal 2015, en forma impresa y electrónica mediante los siguientes formatos:


Información Contable: ETCA-I-01 al ETCA-I-07.
 Información Presupuestaria: ETCA-II-08, ETCA-II-08A, ETCA-II-09, A,B,C y D.
 Información Programática: ETCA-III-13.
 Anexos: ETCA-IV-15 y ETCA-IV-16

Asimismo, se envió al correo: organismos@haciendaegresos-sonora.gob.mx y se adjunta disco compacto con dicha información.

Sin otro particular, agradezco su atención y le envío un cordial saludo.

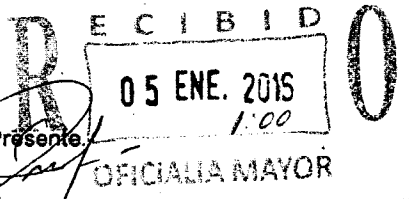
ATENTAMENTE

LIC. ALDO GERARDO PADILLA PESTAÑO.
MAGISTRADO PRESIDENTE DEL TRIBUNAL
DE LO CONTENCIOSO ADMINISTRATIVO
DEL ESTADO DE SONORA.




TRIBUNAL DE LO CONTENCIOSO
ADMINISTRATIVO DEL ESTADO
DE SONORA

C.c.p.- Lic. Elia Sahara Sallard Hernández. Oficial Mayor de Gobierno.-Presente.
C.c.p. Archivo.-



TRIBUNAL DE LO CONTENCIOSO ADMINISTRATIVO
BLVD. GARCÍA MORALES NO. 114 ENTRE SOLIDARIDAD Y CALZADA DE LOS ÁNGELES,
COLONIA EL LLANO, TEL. 212 0712, 217 1451
HERMOSILLO, SONORA, MÉXICO.
| www.contencioso.gob.mx | subdirecciontca@prodigy.net.mx



ACTIVO	2015	2014	PASIVO	2015	2014
Activo Circulante			Pasivo Circulante		
Efectivo y Equivalentes	662,102.46		Cuentas por Pagar a Corto Plazo	310,210.17	
Derechos a Recibir Efectivo o Equivalentes	10,013.08		Documentos por Pagar a Corto Plazo		
Derechos a Recibir Bienes o Servicios			Porción a Corto Plazo de la Deuda Pública a Largo Plazo		
Inventarios			Títulos y Valores a Corto Plazo		
Almacenes			Pasivos Diferidos a Corto Plazo		
Estimación por Pérdida o Deterioro de Activos Circulantes			Fondos y Bienes de Terceros en Garantía y/o Administración a Corto Plazo		
Otros Activos Circulantes			Provisiones a Corto Plazo		
			Otros Pasivos a Corto Plazo		
Total de Activos Circulantes	672,115.54		Total de Pasivos Circulantes	310,210.17	
Activo No Circulante			Pasivo No Circulante		
Inversiones Financieras a Largo Plazo			Cuentas por Pagar a Largo Plazo		
Derechos a Recibir Efectivo o Equivalentes a Largo Plazo			Documentos por Pagar a Largo Plazo		
Bienes Inmuebles, Infraestructura y Construcciones en Proceso			Deuda Pública a Largo Plazo		
			Pasivos Diferidos a Largo Plazo		
Bienes Muebles	1,425,438.25		Fondos y Bienes de Terceros en Garantía y/o en Administración a Largo Plazo		
Activos Intangibles			Provisiones a Largo Plazo		
Depreciación, Deterioro y Amortización Acumulada de Bienes					
Activos Diferidos					
Estimación por Pérdida o Deterioro de Activos no Circulantes					
Otros Activos no Circulantes					
Total de Activos No Circulantes	1,425,438.25		Total de Pasivos No Circulantes		
Total de Activos	2,097,553.79		Total de Pasivo	310,210.17	
			Hacienda Pública/Patrimonio		
			Hacienda Pública/Patrimonio Contribuido		
			Aportaciones		
			Donaciones de Capital		
			Actualización de la Hacienda Pública/Patrimonio		
			Hacienda Pública/Patrimonio Generado	1,787,343.62	
			Resultados del Ejercicio (Ahorro/ Desahorro)	1,787,343.62	
			Resultados de Ejercicios Anteriores		
			Revaluos		
			Reservas		
			Rectificaciones de Resultados de Ejercicios Anteriores		
			Exceso o Insuficiencia en la Actualización de la Hacienda Pública/Patrimonio		
			Resultado por Posición Monetaria		
			Resultado por Tenencia de Activos no Monetarios		
			Total Hacienda Pública/Patrimonio	1,787,343.62	
			Total de Pasivo y Hacienda Pública/Patrimonio	2,097,553.79	

*Bajo protesta de decir verdad declaramos que los Estados Financieros y sus notas, son razonablemente correctos y son responsabilidad del emisor.

LIC. ALDO GERARDO PADILLA PESTAÑO
MAGISTRADO PRESIDENTE



LIC. ALEJANDRO ARELLANO ARVIZU
DIRECTOR ADMINISTRATIVO

TRIBUNAL DE LO CONTENCIOSO
ADMINISTRATIVO DEL ESTADO
DE SONORA



	2015	2014
INGRESOS Y OTROS BENEFICIOS		
Ingresos de la Gestión:		
Impuestos		
Cuotas y Aportaciones de Seguridad Social		
Contribuciones de Mejoras		
Derechos		
Productos de Tipo Corriente ¹		
Aprovechamientos de Tipo Corriente		
Ingresos por Venta de Bienes y Servicios		
Ingresos no Comprendidos en las Fracciones de la Ley de Ingresos Causados en Ejercicios Fiscales Anteriores Pendientes de Liquidación o Pago		
Participaciones, Aportaciones, Transferencias, Asignaciones, Subsidios y Otras Ayudas	7,833,146.14	
Participaciones y Aportaciones		
Transferencia, Asignaciones, Subsidios y Otras Ayudas		
Otros Ingresos y Beneficios	7,833,146.14	
Ingresos Financieros		
Incremento por Variación de Inventarios		
Disminución del Exceso de Estimaciones por Pérdida o Deterioro u Obsolescencia		
Disminución del Exceso de Provisiones		
Otros Ingresos y Beneficios Varios		
Total de Ingresos y Otros Beneficios	7,833,146.14	
GASTOS Y OTRAS PÉRDIDAS		
Gastos de Funcionamiento	6,045,802.52	
Servicios Personales	5,325,161.40	
Materiales y Suministros	321,250.36	
Servicios Generales	399,390.76	
Transferencia, Asignaciones, Subsidios y Otras Ayudas		
Transferencias Internas y Asignaciones al Sector Público		
Transferencias al Resto del Sector Público		
Subsidios y Subvenciones		
Ayudas Sociales		
Pensiones y Jubilaciones		
Transferencias a Fideicomisos, Mandatos y Contratos Análogos		
Transferencias a la Seguridad Social		
Donativos		
Transferencias al Exterior		
Participaciones y Aportaciones		
Participaciones		
Aportaciones		
Convenios		
Intereses, Comisiones y Otros Gastos de la Deuda Pública		
Intereses de la Deuda Pública		
Comisiones de la Deuda Pública		
Gastos de la Deuda Pública		
Costo por Coberturas		
Apoyos Financieros		
Otros Gastos y Pérdidas Extraordinarias		
Estimaciones, Depreciaciones, Deterioros, Obsolescencia y Amortizaciones		
Provisiones		
Disminución de Inventarios		
Aumento por Insuficiencia de Estimaciones por Pérdida o Deterioro y Obsolescencia		
Aumento por Insuficiencia de Provisiones		
Otros Gastos		
Inversión Pública		
Inversión Pública no Capitalizable		
Total de Gastos y Otras Pérdidas	6,045,802.52	
Resultados del Ejercicio (Ahorro/Desahorro)	1,787,343.62	



TRIBUNAL DE LO CONTENCIOSO
ADMINISTRATIVO DEL ESTADO
DE SONORA

¹ No se incluyen: Utilidades e Intereses. Por regla de presentación se revelan como Ingresos Financieros.

*Bajo protesta de decir verdad declaramos que los Estados Financieros y sus notas, son razonablemente correctos y son responsabilidad del emisor.

LIC. ALDO GERARDO PADILLA PESTAÑO

LIC. ALEJANDRO ARELLANO ARVIZU

2



TRIBUNAL DE LO CONTENCIOSO ADMINISTRATIVO DEL ESTADO DE SONORA

Sistema Estatal de Evaluación

Flujo de Efectivo

ETCA-I-01-B

Tribunal de lo Contencioso Administrativo del Estado de Sonora

al 31 de Marzo de 2015

(PESOS)

TRIMESTRE: PRIMERO DE 2015

Concepto	2015	2014
Flujos de Efectivo de las Actividades de Operación		
Origen		
Impuestos	7,833,146.14	
Cuotas y Aportaciones de Seguridad Social		
Contribuciones de mejoras		
Derechos		
Productos de Tipo Corriente		
Aprovechamientos de Tipo Corriente		
Ingresos por Venta de Bienes y Servicios		
Ingresos no Comprendidos en las Fracciones de la Ley de Ingresos Causados en Ejercicios Fiscales Anteriores Pendientes de Liquidación o Pago		
Participaciones y Aportaciones		
Transferencias, Asignaciones y Subsidios y Otras Ayudas	7,833,146.14	
Otros Orígenes de Operación		
Aplicación	5,797,504.99	
Servicios Personales	5,325,161.40	
Materiales y Suministros	235,233.22	
Servicios Generales	237,110.37	
Transferencias Internas y Asignaciones al Sector Público		
Transferencias al resto del Sector Público		
Subsidios y Subvenciones		
Ayudas Sociales		
Pensiones y Jubilaciones		
Transferencias a Fideicomisos, Mandatos y Contratos Análogos		
Transferencias a la Seguridad Social		
Donativos		
Transferencias al Exterior		
Participaciones		
Aportaciones		
Convenios		
Otras Aplicaciones de Operación		
Flujos Netos de Efectivo por Actividades de Operación	2,035,641.15	
Flujos de Efectivo de las Actividades de Inversión		
Origen		
Bienes Inmuebles, Infraestructura y Construcciones en Proceso		
Bienes Muebles		
Otros Orígenes de Inversión		
Aplicación	1,363,875.61	
Bienes Inmuebles, Infraestructura y Construcciones en Proceso		
Bienes Muebles	1,363,875.61	
Otras Aplicaciones de Inversión		
Flujos Netos de Efectivo por Actividades de Inversión	-1,363,875.61	
Flujo de Efectivo de las Actividades de Financiamiento		
Origen		
Endeudamiento Neto	-5,130,709.14	
Interno		
Externo		
Otros Orígenes de Financiamiento	-5,130,709.14	
Aplicación	-5,121,046.06	
Servicios de la Deuda		
Interno		
Externo		
Otras Aplicaciones de Financiamiento		
Flujos netos de Efectivo por Actividades de Financiamiento	-9663.08	
Incremento/Disminución Neta en el Efectivo y Equivalentes al Efectivo	662,102.46	
Efectivo y Equivalentes al Efectivo al Inicio del Ejercicio	662,102.46	
Efectivo y Equivalentes al Efectivo al Final del Ejercicio	662,102.46	



*Bajo protesta de decir verdad declaro que los Estados Financieros y sus datos son razonablemente correctos y son responsabilidad del emisor.

LIC. ALDO GERARDO PADILLA PESTANO
MAGISTRADO PRESIDENTE

TRIBUNAL DE LO CONTENCIOSO ADMINISTRATIVO DEL ESTADO

UC. ALEJANDRO ARELLANO ARVIZU
DIRECTOR ADMINISTRATIVO

3



TRIBUNAL DE LO CONTENCIOSO
ADMINISTRATIVO
DEL ESTADO DE SONORA

Sistema Estatal de Evaluación
Estado de Variación en la Hacienda Pública
Tribunal de lo Contencioso Administrativo del Estado de Sonora
al 31 de Marzo de 2015
(PESOS)

ETCA-I-02

TRIMESTRE: PRIMERO DE 2015

Concepto	Hacienda Pública / Patrimonio Contribuido	Hacienda Pública / Patrimonio Generado de Ejercicio Anteriores	Hacienda Pública / Patrimonio Generado del Ejercicio	Ajustes por Cambios de Valor	Total
Rectificaciones de Resultados de Ejercicios Anteriores					
Patrimonio Neto Inicial Ajustado del Ejercicio					
Aportaciones					
Donaciones de Capital					
Actualización de la Hacienda Pública/Patrimonio					
Variaciones de la Hacienda Pública / Patrimonio Neto del Ejercicio					
Resultados del Ejercicio (Ahorro/Desahorro)					
Resultados de Ejercicios Anteriores					
Revalúos					
Reservas					
Hacienda Pública / Patrimonio Neto Final del Ejercicio 2014					
Cambios en la Hacienda Pública / Patrimonio Neto del Ejercicio 2015					
Aportaciones					
Donaciones de Capital					
Actualización de la Hacienda Pública/Patrimonio					
Variaciones de la Hacienda Pública / Patrimonio Neto del Ejercicio 2015			1,787,343.62		1,787,343.62
Resultados del Ejercicio (Ahorro/Desahorro)			1,787,343.62		1,787,343.62
Resultados de Ejercicios Anteriores					
Revalúos					
Reservas					
Saldo Neto en la Hacienda Pública / Patrimonio 2015			1,787,343.62		1,787,343.62

*Bajo protesta de decir verdad declaramos que los Estados Financieros y sus notas, son razonablemente correctos y son responsabilidad del emisor.

LIC. ALDO GERARDO PADILLA PESTAÑO
MAGISTRADO PRESIDENTE



LIC. ALEJANDRO ARELLANO ARVIZU
DIRECTOR ADMINISTRATIVO

TRIBUNAL DE LO CONTENCIOSO
ADMINISTRATIVO DEL ESTADO
DE SONORA




	<u>Origen</u> (2015 - 2014)	<u>Aplicación</u>
Activo		
Activo Circulante		672,115.54
Efectivo y Equivalentes		662102.46
Derechos a Recibir Efectivo o Equivalentes		10013.08
Derechos a Recibir Bienes o Servicios		
Inventario		
Almacenes		
Estimación por Pérdida o Deterioro de Activos Circulantes		
Otros Activos Circulantes		1,425,438.25
Activo No Circulante		
Inversiones Financieras a Largo Plazo		
Derechos a Recibir Efectivo o Equivalentes a Largo Plazo		
Bienes Inmuebles, Infraestructura y Construcciones en Proceso		1,425,438.25
Bienes Muebles		
Activos Intangibles		
Depreciación, Deterioro y Amortización Acumulada de Bienes		
Activos Diferidos		
Estimación por Pérdida o Deterioro de Activos no Circulantes		
Otros Activos no Circulantes		
Pasivo	(2015 - 2014)	
Pasivo Circulante	310,210.17	
Cuentas por Pagar a Corto Plazo	310,210.17	
Documentos por Pagar a Corto Plazo		
Porción a Corto Plazo de la Deuda Pública a Largo Plazo		
Titulos y Valores a Corto Plazo		
Pasivos Diferidos a Corto Plazo		
Fondos y Bienes de Terceros en Garantía y/o Administración a Corto Plazo		
Provisiones a Corto Plazo		
Otros Pasivos a Corto Plazo		
Pasivo No Circulante		
Cuentas por Pagar a Largo Plazo		
Documentos por Pagar a Largo Plazo		
Deuda Pública a Largo Plazo		
Pasivos Diferidos a Largo Plazo		
Fondos y Bienes de Terceros en Garantía y/o en Administración a Largo Plazo		
Provisiones a Largo Plazo		
HACIENDA PUBLICA/PATRIMONIO	(2015 - 2014)	
Hacienda Pública/Patrimonio Contribuido		
Aportaciones		
Donaciones de Capital		
Actualización de la Hacienda Pública/Patrimonio		1,787,343.62
Hacienda Pública/Patrimonio Generado		1,787,343.62
Resultados del Ejercicio (Ahorro/ Desahorro)		
Resultados de Ejercicios Anteriores		
Revalúos		
Reservas		
Rectificaciones de Resultados de Ejercicios Anteriores		
Excesos o Insuficiencia en la Actualización de la Hacienda Pública/Patrimonio		
Resultado por Posición Monetaria		
Resultado por Tenencia de Activos no Monetarios		

*Bajo protesta de decir verdad declaramos que los Estados Financieros y sus notas, son razonablemente correctos y son responsabilidad del emisor.

LIC. ALDO GERARDO PADILLA PESTIÑO
MAGISTRADO PRESIDENTE

TRIBUNAL DE LO CONTENCIOSO
ADMINISTRATIVO DEL ESTADO
DE SONORA

LIC. ALEJANDRO ARELLANO ARVIZU
DIRECTOR ADMINISTRATIVO



A Corto Plazo

A Mediano Plazo

INFORME SOBRE PASIVOS CONTINGENTES: Definir las obligaciones que tienen su origen en hechos específicos e independientes de los hechos que en el futuro pueden ocurrir o no, y de acuerdo a lo que acontezca, desaparecen o se convierten en pasivos reales por ejemplo, juicios, garantías, avales, costos de planes de pensiones, jubilaciones, etc.

A Largo Plazo

*Bajo protesta de decir verdad declaramos que los Estados Financieros y sus notas, son razonablemente correctos y son responsabilidad del emisor.

LIC. ALDO GERARDO PADILLA PESTAÑO
MAGISTRADO PRESIDENTE



LIC. ALEJANDRO ARELIANO ARVIZU
DIRECTOR ADMINISTRATIVO

TRIBUNAL DE LO CONTENCIOSO ADMINISTRATIVO DEL ESTADO DE SONORA



I) NOTAS A LOS ESTADOS FINANCIEROS

1.- Introducción.

Con el Propósito de dar cumplimiento a los artículos 46 y 49 de la Ley General de Contabilidad Gubernamental, los Organismos Autónomos integrarán a la información las Notas a los Estados Financieros, con la finalidad de revelar y proporcionar información adicional y suficiente que amplíe y de significado a los datos contenidos en los reportes.

A continuación se presentan los tres tipos de notas que acompañan los estados financieros a saber:

- a).- Notas de desglose,
- b).- Notas de memoria
- c).- Notas de gestión administrativa

A.- NOTA DE DESGLOSE

I. Notas al Estado de Situación Financiera

Activo circulante

Efectivo y Equivalentes

Se celebró contrato de servicios bancarios, en HSBC México, S.A., para la recepción de las transferencias de parte del Gobierno del Estado, y los pagos que se generen en el ejercicio del presupuesto, se cuenta con chequera, así como banca electrónica, el saldo en la partida de Bancos al 31 de marzo es de \$462,102.46
 La partida Depósitos de Fondos de Terceros en Garantía presenta un saldo de \$200,000.00, corresponde al contrato de arrendamiento del inmueble que ocupa este Tribunal.

Derechos a Recibir Efectivo o Equivalentes

El saldo de la partida Deudores Diversos por Cobrar a Corto Plazo, corresponde a Servidores Públicos por concepto de gastos por comprobar, como sigue:

Lic. María Carmela Estrella Valencia	\$965.00
Lic. Vicente Pacheco Castañeda	\$7,149.00
Lic. Alejandro Arellano Arvizu	\$153.47
Lic. Mayra del Carmen Monge Ramírez	\$1,745.55


Activo No Circulante

Bienes Muebles

En el primer trimestre se realizaron compras de mobiliario, equipo de computo, equipo de transporte y otros, sumando un importe total de \$1'425,438.25, se desglosa como sigue:

51101.- Mobiliario	\$396,593.69
51501.- Bienes Informáticos	\$442,522.80
52101.- Equipos y aparatos Audiovisuales	\$2,380.00
52301.- Cámaras Fotográficas y de Video	\$4,395.00
54101.- Automóviles y Camiones	\$540,300.00
56501.- Equipo de Comunicación y Telecomunicación	\$18,530.39
56601.- Maquinaria y Equipo Electrico y Electrónico	\$20,716.37

La depreciación del mobiliario que se adquiera durante este ejercicio, se registrará contablemente al finalizar el ejercicio, esto debido a la demora con que se están registrando las operaciones contables; Se iniciará con los trámites necesarios para que los bienes muebles que se adquirieron hasta el pasado 31 de diciembre del 2014, se le Otorgue en comodato o donación, de parte del Gobierno del Estado.



[Handwritten signature]



Sistema Estatal de Evaluación
Notas a los Estados Financieros
TRIBUNAL DE LO CONTENCIOSO ADMINISTRATIVO DEL ESTADO DE SONORA
al 31 de Marzo de 2015
(PESOS)

ETCA-I-05

TRIMESTRE: PRIMERO DE 2015

Pasivo Circulante

Cuentas por Pagar a Corto Plazo

Las cuentas por pagar a corto plazo presentan un saldo de \$310,210.17, integrado como sigue:

Renta mensual de inmueble (Almacenes de la Costa, S.A. de C.V.)	\$121,800.00
Materiales y refacciones voz y datos (Ing. Julián Flores Figueroa)	\$111,506.73
Gasolina (Gasolinera Rendimas del Centro, S.A. de C.V.)	\$10,434.80
Servicios de Refrigeración (José Guadalupe Islas Martínez)	\$4,176.00
Bienes Informáticos (Ing. Julián Flores Figueroa)	\$61,562.64
Café (Kafeson A.M., S.A. de C.V.)	\$380.00
ISR Retenido por Honorarios (Notaría Pública)	\$350.00

I. Notas al Estado de Actividades

El monto total (Tercer Nivel del Clasificador por Rubro de Ingresos), es como sigue:

Ingresos de Gestión:		\$7,833,146.14
Transferencias, Asignaciones, Subsidios y Otras Ayudas	7,833,146.14	100%
Gastos y Otras Perdidas:		\$6,045,802.52
Gastos de Funcionamiento		
Servicios Personales	5,325,161.40	88.08%
Materiales y Suministros	321,250.36	5.31%
Servicios Generales	399,390.76	6.61%

Los Subsidios provienen de recursos del Estado.

El Gasto de Servicios Personales es el mas significativo correspondiendo un 88.08% del total de los gastos.

III. Notas al Estado de Variación en la Hacienda Pública

El resultado en el primer trimestre del ejercicio 2015, corresponde a la diferencia entre los recursos recibidos y los gastos de funcionamiento, no se cuenta con modificaciones, ya que es el primer ejercicio como Organismo Autónomo, el saldo neto en la Hacienda Pública es de \$1'787,343.62

IV. Notas al Estado de Flujo de Efectivo

Efectivo y Equivalentes

Análisis de los saldos inicial y final que figuran en la última parte del Estado de Flujo de Efectivo en la cuenta de Efectivo y Equivalentes

Concepto	2015	2014
Bancos	462,102.46	0.00
Depósitos en Garantía	200,000.00	0.00
Saldo Final del Primer Trimestre	662,102.46	0.00

Análisis de los Flujos de Efectivo Netos de las Actividades de Operación

Concepto	2015	2014
Flujos Netos de Efectivo por Actividades de Operación	2,035,641.15	0.00
(-) Aplicación de Bienes Muebles	1,363,875.61	0.00
(-) Otras Aplicaciones de Financiamiento	9,663.08	0.00
Incremento Neto en el Efectivo	662,102.46	0.00



V. Notas a la Conciliación entre los Ingresos y Egresos Presupuestarios y Contables

Las Conciliaciones fueron elaboradas de conformidad con el acuerdo por el que se emite el formato de conciliación entre los ingresos presupuestarios y contables, así como entre los egresos presupuestarios y los gastos contables, aprobado por el Consejo Nacional de Armonización Contable con fundamento en los artículos 6, 7 y 9 de la Ley General de Contabilidad Gubernamental.

B.- NOTA DE MEMORIA (CUENTAS DE ORDEN)


Las cuentas de orden que aparecen en el Estado de Situación Financiera, reflejan los movimientos de valores que no afectan o modifican a este, sin embargo su incorporación es necesaria con fines de recordatorio contable, de control y en general sobre los aspectos administrativos, o bien, para consignar los derechos o responsabilidades contingentes que puedan, o no, presentarse en el futuro.

CUENTAS DE ORDEN PRESUPUESTALES DE LOS INGRESOS:

Ley de Ingresos Estimada	\$30,064,099.00
Ley de Ingresos por Ejecutar	\$22,230,952.86
Ley de Ingresos Devengada	\$7,833,146.14
Ley de Ingresos Recaudada	\$7,833,146.14

CUENTAS DE ORDEN PRESUPUESTALES DE LOS EGRESOS:

Presupuesto de Egresos Aprobado	\$30,064,099.00
Presupuesto de Egresos por Ejercer	\$22,203,990.55
Presupuesto de Egresos Comprometido	\$7,860,108.45
Presupuesto de Egresos Devengado	\$7,471,240.77
Presupuesto de Egresos Ejercido	\$7,471,240.77
Presupuesto de Egresos Pagado	\$7,161,380.60



TRIBUNAL DE LO CONTENCIOSO
ADMINISTRATIVO DEL ESTADO
DE SONORA

C. NOTAS DE GESTION ADMINISTRATIVA

1.- Introducción.

El objetivo del presente documento es la revelación del contexto y de los aspectos económicos-financieros mas relevantes que influyeron en las decisiones del periodo, y que deberán ser considerados en la elaboración de los Estados Financieros para la mayor comprensión de los mismos y sus particularidades.

2.- Panorama Económico y Financiero.

El año 2015 fue el inicio del Tribunal de lo Contencioso Administrativo del Estado de Sonora, como órgano colegiado, de plena jurisdicción, con autonomía jurídica y presupuestal. Con ello, se facilita el logro de la misión, de la visión y de las metas planeadas en el presente ejercicio fiscal, el cual tiene un tope financiero anual de \$30'064,099.00 (Treinta millones sesenta y cuatro mil noventa y nueve pesos 00/100 m.n.)

3.- Autorización e Historia.

El 26 de enero de 1977, se publicó en el Boletín Oficial del Gobierno del Estado de Sonora, la Ley Orgánica del Tribunal de lo Contencioso Administrativo para el Estado de Sonora, que creó al Tribunal de lo Contencioso Administrativo para el Estado de Sonora, como un organismo autónomo en el ejercicio de sus atribuciones y de simple anulación.

El 04 de diciembre de 2014, se publicó en el Boletín Oficial del Gobierno del Estado, la Ley de Justicia Administrativa, que transformó al Tribunal de lo Contencioso Administrativo de Unitario a Colegiado y lo dotó de plena autonomía jurisdiccional y presupuestal. En su artículo 2° se señala que: "La Jurisdicción administrativa la ejercerá el Tribunal de



TRIBUNAL DE LO CONTENCIOSO ADMINISTRATIVO DEL ESTADO DE SONORA

al 31 de Marzo de 2015

(PESOS)

TRIMESTRE: PRIMERO DE 2015

lo Contencioso Administrativo, órgano autónomo dotado de plena jurisdicción para dictar resoluciones e imperio para hacerlas cumplir; así como de independencia presupuestal para garantizar la imparcialidad de su actuación". Por lo que el Estado de Sonora, avanza en materia de derecho administrativo, permitiendo que el ciudadano tenga acceso a una impartición de justicia administrativa imparcial, pronta y expedita, dando cumplimiento además, a lo ordenado en los artículos 14 y 16 Constitucional, que establece que todo mexicano tiene derecho a que se le haga justicia por Tribunales plenamente facultados y capacitados.

Por otra parte, y desde 1977, entre tanto, se instala un Tribunal de Conciliación y Arbitraje, este Tribunal, también tiene facultades para resolver conflictos de carácter laboral burocrático.

4.- Organización y Objeto Social.

a) Objeto Social

El objeto del Tribunal de lo Contencioso Administrativo es regular la impartición de la justicia administrativa en el Estado de Sonora y sus disposiciones son de orden público e interés social. Y tiene facultades para conocer y resolver las controversias que se susciten en relación con la legalidad, interpretación, cumplimiento y efectos de actos, procedimientos y resoluciones de naturaleza administrativa y fiscal, que emitan, ordenen, ejecuten o traten de ejecutar las autoridades del Estado, de los Municipios, sus organismos descentralizados o cualquier persona o institución que funja como autoridad y cuya actuación afecte la esfera jurídica de los particulares, con fundamento en los artículos 1° y 3° de la Ley de Justicia Administrativa para el Estado de Sonora.

Asimismo y de acuerdo con la Ley del Servicio Civil, entre tanto, se instala un Tribunal de Conciliación y Arbitraje. Este Colegiado también tiene facultades para resolver conflictos de carácter laboral burocrático.

b) Principal Actividad

De acuerdo con el artículo 13 de la Ley de Justicia Administrativa para el Estado de Sonora, este Colegiado tiene facultades para conocer y resolver juicios que se susciten en relación con la legalidad, interpretación, cumplimiento y efectos de actos, procedimientos y resoluciones de naturaleza administrativa y fiscal que emitan las autoridades Estatales, Municipales o sus Organismos Descentralizados y cuya actuación afecte la esfera jurídica de los particulares; que se presenten contra actos en materia administrativa o fiscal, que configuren negativa ficta de las autoridades del Estado, de los Municipios o de los Organismos Descentralizados Estatales o Municipales; de lesividad, que son aquellos promovidos por la autoridad, para que sean nulificadas las resoluciones administrativas o fiscales favorables a los particulares, que causen una lesión a la Administración Pública Estatal o Municipal o a sus Organismos Descentralizados por contravenir alguna disposición de los ordenamientos locales vigentes; en los que se reclame responsabilidad civil objetiva al Estado, a los Municipios o a sus Organismos Descentralizados; en lo que se impugne el establecimiento de responsabilidad administrativa a Servidores Públicos Estatales, Municipales o de sus Organismos Descentralizados, en los términos de la Ley de Responsabilidades de los Servidores Públicos del Estado; que se refieran a la interpretación y cumplimiento de contratos de naturaleza administrativa en que sean parte el Estado, los Municipios o sus Organismos Descentralizados; que se promuevan en materia fiscal con el objeto de que se declare la configuración de la Positiva Ficta en que incurran las autoridades del Estado, del Municipio o de sus Organismos Descentralizados, cuando esta figura legal se prevea en las leyes aplicables; que se inicien en los términos de la fracción I del presente artículo y que se dicten, ordenen, ejecuten o traten de ejecutar por personas o instituciones que funjan como autoridades administrativas o fiscales y cuya actuación afecte la esfera jurídica de los particulares; y que le señalen otras leyes y reglamentos.

En virtud, de la competencia que otorga la Ley del Servicio Civil para el Estado de Sonora, este Colegiado también tiene facultades para resolver conflictos de carácter laboral burocrático, hasta en tanto, se cree un Tribunal de Conciliación y Arbitraje para los Servidores Públicos del Estado y de los Municipios.



c) **Ejercicio Fiscal**

En este Informe se presenta un avance preliminar del ejercicio fiscal 2015, mediante los Estados Financieros y las notas que lo acompañan.

d) **Régimen Jurídico**

Ley No. 185 de Justicia Administrativa para el Estado de Sonora

Ley No. 40 del Servicio Civil para el Estado de Sonora

Constitución Política de los Estados Unidos Mexicanos

Constitución Política del Estado Libre y Soberano de Sonora

Ley Orgánica del Poder Ejecutivo del Estado de Sonora

Ley No. 38 del Instituto de Seguridad y Servicios Sociales de los Trabajadores del Estado de Sonora

Ley No. 40 de Planeación del Estado de Sonora

Ley No. 54 de Responsabilidades de los Servidores Públicos del Estado y de los Municipios

Ley General de Contabilidad Gubernamental

Ley No. 188 del Presupuesto de Ingresos del Estado de Sonora

Decreto No. 165 del Presupuesto de Egresos del Gobierno del Estado de Sonora

Ley No. 6 de Adquisiciones, Arrendamientos y Prestación de Servicios Relacionados con Bienes Muebles de la Administración Pública Estatal

Ley 156 de Acceso a la Información Pública y Protección de Datos Personales del Estado de Sonora
Y sus Reglamentos.

e) **Consideraciones Fiscales del Ente: Revelar el tipo de contribuciones que esté obligado a pagar o retener**

De acuerdo con Cédula de Identificación Fiscal, con el Registro Federal de Contribuyentes TLC1412041S2, y fecha de inicio de operaciones el 04 de diciembre del año 2014, esta obligado a lo siguiente:

Entero de Retenciones Mensuales de ISR por Sueldos y Salarios (*)

Declaración Informativa Mensual de Proveedores

Declaración Anual Informativa de los Ingresos Obtenidos y los gastos efectuados del régimen de Personas Morales con Fines No Lucrativos. Impuesto sobre la Renta

(*) el entero de retenciones mensuales de ISR, lo ha estado pagando ante el SAT, la subsecretaría de Recursos Humanos, dentro del pago global de las retenciones del Gobierno del Estado.

f) **Estructura Organizacional Básica:**

El Tribunal de lo Contencioso Administrativo del Estado de Sonora, de acuerdo con la Ley de Justicia Administrativa y a su Reglamento, publicado en el Boletín Oficial el 02 de julio de 2015.

Esta integrado por un Magistrado Presidente, cuatro Magistrados Propietarios, un Secretario General de Acuerdos, un Secretario General Adjunto a Presidencia; un Director General Administrativo y un Director General Jurídico; cada Ponencia cuenta con Secretarios de Acuerdos y Proyectos, Actuarios Notificadores y Ejecutores, Secretarios Particulares, Asistentes Ejecutivos y Secretarios Auxiliares; respecto al área administrativa cuenta con un Profesional Especializado y dos Jefes de Área.


g) **Fideicomisos, Mandatos y Análogos de los cuales es Fideicomitente o Fideicomisario**

No aplica.

TRIBUNAL DE LO CONTENCIOSO
ADMINISTRATIVO DEL ESTADO
DE SONORA

5.- **Bases de Preparación de los Estados Financieros.**

- a) Los Estados Financieros generados en el Tribunal de lo Contencioso Administrativo del Estado de Sonora, mediante el uso del Sistema Contable SAACG6, como herramienta para registrar las operaciones contables, administrativas y financieras, y que cumple plenamente con la normatividad emitida por el CONAC, por lo que están preparados de acuerdo con los Principios de Contabilidad Gubernamental.



TRIBUNAL DE LO CONTENCIOSO ADMINISTRATIVO DEL ESTADO DE SONORA

al 31 de Marzo de 2015
(PESOS)


TRIMESTRE: PRIMERO DE 2015

- b) La normatividad aplicada para el reconocimiento, valuación y revelación de los diferentes rubros es mediante el costo histórico.
- c) Los postulados básicos de la Ley de Contabilidad Gubernamental aprobados por el CONAC, que sustentan de manera técnica el registro de nuestras operaciones contables, para con ello uniformar con el resto de la entidad los métodos, procedimientos y prácticas contables:
1. Sustancia Económica, para la adecuada toma de decisiones
 2. Ente Público, como Órgano Autónomo
 3. Existencia Permanente, actividad por tiempo indefinido
 4. Revelación Suficiente, muestran la situación financiera amplia y clara
 5. Importancia Relativa, Informar sobre aspectos importantes
 6. Registro e Integración Presupuestaria, se registra el presupuesto del ingreso, del egreso y su ejercicio
 7. Consolidación de la Información Financiera, somos el único Tribunal en el Estado.
 8. Devengo Contable, se registra cabalmente el presupuesto devengado independiente de la fecha de pago
 9. Valuación, todos los eventos se contabilizan a costo histórico
 10. Dualidad Económica, todo gasto refleja en que se utilizó
 11. Consistencia, se contabiliza con el mismo criterio operaciones similares
- d) Normatividad Supletoria
No aplica
- e) Para las entidades que por primera vez esten implementando la base devengado de acuerdo a la Ley de Contabilidad Gubernamental.
El ejercicio 2015, es el primer año que el Tribunal de lo Contencioso Administrativo, tiene suficiencia presupuestal, por ello se implementó para el registro de las operaciones contables, el Sistema Automatizado de Contabilidad Gubernamental version 6, del Instituto para el Desarrollo Técnico de las haciendas Públicas, y que cumple con los lineamientos que exige el Consejo Nacional de Armonización Contable.

6.- Políticas de Contabilidad Significativas.

Se Informará sobre:

- a) Actualización:
Los bienes muebles expresados en los Estados Financieros, no estan actualizados, se adquirieron en este ejercicio
- b) Informar sobre la realización de operaciones en el extranjero:
No se realizaron operaciones en el Extranjero
- c) Método de valuación de la Inversión
No se cuenta con Inversiones
- d) Sistema y Método de Inventarios y Costo de lo Vendido
Se registra a valor histórico
- e) Beneficios a Empleados
Los empleados de base y confianza, reciben las prestaciones a que tienen derecho los servidores públicos del Estado de Sonora.
- f) Provisiones
No se registraron provisiones de contratos, debido a que no es suficiente el presupuesto autorizado para provisiones mensualmente al inicio del ejercicio.
- g) Reservas
No aplica
- h) Cambios en Políticas Contables
No se han realizado cambios, debido a que es el primer trimestre ejercido como Organismo Autónomo
- i) Reclasificaciones
No se han realizado reclasificaciones, debido a que es el primer trimestre ejercido como Organismo Autónomo
- j) Depuración y cancelación de saldos
No se han realizado depuraciones y cancelaciones de saldos.



TRIBUNAL DE LO CONTENCIOSO
ADMINISTRATIVO DEL ESTADO
DE SONORA

12



TRIBUNAL DE LO CONTENCIOSO ADMINISTRATIVO DEL ESTADO DE SONORA
al 31 de Marzo de 2015
(PESOS)

TRIMESTRE: PRIMERO DE 2015

7.- Posición en Moneda Extranjera y Protección por Riesgo Cambiario
No se realizan operaciones en moneda extranjera

8.- Reporte Analítico del Activo.
Se informa lo siguiente:

a) Vida útil o porcentajes de depreciación

Los bienes muebles, que han adquirido, serán depreciados de acuerdo con los porcentajes de marca la Ley General de Contabilidad Gubernamental, como sigue:

Bienes Muebles	Porcentaje
Mobiliario de Oficina y Estantería	10.00%
Equipo de Computo y equipo fotográfico	33.33%
Equipo de Transporte	20.00%

b) Cambios en el Porcentaje de Depreciación
No se realizan cambios

c) Importe de gastos capitalizados
No aplica

d) Riesgos por tipo cambiario
No aplica

e) Valor activado en el ejercicio de los bienes construidos por la entidad
No aplica

f) Otras circunstancias de carácter significativo que afecten el activo
No aplica

g) Desmantelamiento de Activos, procedimientos, implicaciones, efectos contables
No aplica

h) Administración de Activos, planeación con el objetivo de que el ente los utilice de manera mas efectiva
Durante el primer trimestre se han optimizado los recursos para proporcionar al personal de nuevo ingreso el equipo y mobiliario para el desempeño de sus actividades.

9.- Fideicomisos, mandatos y Análogos
No aplica

10.- Reporte de la Recaudación
Del Primer Trimestre del 2015

Recurso	Concepto	Ingresos	Reducciones	Modificado	Recaudado	la Recaudación
Estatal	Subsidios	30,064,099.00	0.00	30,064,099.00	7,833,146.14	26.05%

Proyectado a Mediano Plazo

Recurso	Concepto	Ley de Ingresos	Reducciones	Modificado
Estatal	Transfencias, Asignaciones y subsidios	30,064,099.00	5,361,529.00	35,425,628.00

11.- Información sobre la Deuda y Reporte Analítico de la Deuda.
No aplica

12.- Calificaciones Otorgadas.
No aplica



TRIBUNAL DE LO CONTENCIOSO
ADMINISTRATIVO DEL ESTADO
DE SONORA

[Handwritten signature and initials]

13



TRIBUNAL DE LO CONTENCIOSO ADMINISTRATIVO DEL ESTADO DE SONORA
al 31 de Marzo de 2015
(PESOS)

TRIMESTRE: PRIMERO DE 2015

13.- Proceso de Mejora.

a) Principales Políticas de Control Interno

Debido a la transición de este Tribunal, para constituirse como un Órgano Autónomo, se incremento la plantilla de personal, por lo que se organizó de una manera equitativa la asignación de juicios a cada ponencia, y estas a su vez se organizaron de la mejor manera para su correcto desempeño y dar cumplimiento a las metas programadas, en cuanto al área Administrativa, se contrato una persona a nivel dirección general, distribuyendo las funciones en tres áreas: Contabilidad, Presupuestación y Recursos Humanos, con el fin de proporcionar las herramientas necesarias, suficientes y oportunas a todo la planta laboral.

b) Medidas de desempeño financiero, metas y alcance

Para las compras de materiales, bienes muebles y servicios, se elabora una orden de compra o servicio, dirigida al proveedor, debidamente autorizada, se consulta que cuente con suficiencia presupuestal, buscando calidad y precio bajo, en cuanto a la recepción de la factura, debe de cumplir con los requisitos fiscales vigentes, y estar autorizada antes de pagar.

Los vehículos estan asignados a los Actuarios Ejecutores y Notificadores para el desempeño de sus labores, reportando inmediatamente cualquier falla que presente el vehículo, cuentan con un dispositivo para que le sea suministrado combustible por medio del sistema ControlNet, cuentan con póliza de seguro, debiendo contar con licencia de conducir vigente, se lleva bitacora del mantenimiento

Las contrataciones de personal, se realizan conforme a los requisitos que exige la Subsecretaría de Recursos Humanos.

14.- Información por Segmentos.

No aplica

15.- Eventos Posteriores al Cierre.

No aplica

16.- Partes Relacionadas.

Se declara que en el Tribunal de lo Contencioso Administrativo del Estado de Sonora, no existen partes relacionadas que pudieran ejercer influencia significativa sobre la toma de decisiones financieras y operativas.

17.- Responsabilidad sobre la Presentación Razonable de los Estados Financieros.

Los estados financieros emitidos por este Tribunal estan firmados en cada hoja e incluyen al final la siguiente leyenda: Bajo protesta de decir verdad declaramos que los Estados Financieros y sus notas, son razonablemente correctos y son responsabilidad del emisor".

LIC. ALDO GERARDO PADILLA PESTAÑO
MAGISTRADO PRESIDENTE



LIC. ALEJANDRO ARELLANO ARVIZU
DIRECTOR GENERAL ADMINISTRATIVO

"Bajo protesta de decir verdad declaramos que los Estados Financieros y sus notas, son razonablemente correctos y son responsabilidad del emisor".

TRIBUNAL DE LO CONTENCIOSO
ADMINISTRATIVO DEL ESTADO
DE SONORA

14





(PESOS)

TRIMESTRE: PRIMERO DE 2015

Concepto	Saldo Inicial 1	Cargos del Periodo 2	Abonos del Periodo 3	Saldo Final 4 (1+2-3)	Variación del Periodo (4-1)
ACTIVO					
Activo Circulante					
Efectivo y Equivalentes		16,474,827.84	15,802,712.30	672,115.54	672,115.54
Derechos a Recibir Efectivo o Equivalentes		2,702,437.00	2,040,334.54	662,102.46	662,102.46
Derechos a Recibir Bienes o Servicios		13,231,090.84	13,221,077.76	10,013.08	10,013.08
Inventarios		541,300.00	541,300.00		
Almacenes					
Estimación por Pérdida o Deterioro de Activos Circulantes					
Otros Activos Circulantes					
Activo No Circulante		1,425,438.25		1,425,438.25	1,425,438.25
Inversiones Financieras a Largo Plazo					
Derechos a Recibir Efectivo o Equivalentes a Largo Plazo					
Bienes Inmuebles, Infraestructura y Construcciones en Proceso					
Bienes Muebles		1,425,438.25		1,425,438.25	1,425,438.25
Activos Intangibles					
Depreciación, Deterioro y Amortización Acumulada de Bienes					
Activos Diferidos					
Estimación por Pérdida o Deterioro de Activos no Circulantes					
Otros Activos no Circulantes					


*Bajo protesta de decir verdad declaramos que los Estados Financieros y sus notas, son razonablemente correctos y son responsabilidad del emisor.

LIC. ALDO GERARDO MADILLA PESTAÑO
MAGISTRADO PRESIDENTE

LIC. ALEJANDRO ARELLANO ARVIZU
DIRECTOR ADMINISTRATIVO



TRIBUNAL DE LO CONTENCIOSO
ADMINISTRATIVO DEL ESTADO
DE SONORA





TRIBUNAL DE LO CONTENCIOSO
ADMINISTRATIVO
DEL ESTADO DE SONORA

Sistema Estatal de Evaluación
Estado Analítico de la Deuda y Otros Pasivos
Tribunal de lo Contencioso Administrativo del Estado de Sonora
al 31 de Marzo de 2015
(PESOS)


ETCA-I-07

TRIMESTRE: PRIMERO DE 2015

DENOMINACIÓN DE LAS DEUDAS	MONEDA DE CONTRATACIÓN	INSTITUCIÓN O PAÍS ACREEDOR	SALDO INICIAL DEL PERIODO	SALDO FINAL DEL PERIODO
DEUDA PÚBLICA				
Corto Plazo				
Deuda Interna				
Instituciones de Crédito				
Títulos y Valores				
Arrendamientos Financieros				
Deuda Externa				
Organismos Financieros Internacionales				
Deuda Bilateral				
Títulos y Valores				
Arrendamientos Financieros				
Subtotal Corto Plazo				
Largo Plazo				
Deuda Interna				
Instituciones de Crédito				
Títulos y Valores				
Arrendamientos Financieros				
Deuda Externa				
Organismos Financieros Internacionales				
Deuda Bilateral				
Títulos y Valores				
Arrendamientos Financieros				
Subtotal Largo Plazo				
Otros Pasivos	Pesos	México		310,210.17
Total Deuda y Otros Pasivos				310,210.17

*Bajo protesta de decir verdad declaramos que los Estados Financiero y sus notas, son razonablemente correctos y son responsabilidad del emisor.

LIC. ALDO GERARDO PADILLA PESTAÑO
MAGISTRADO PRESIDENTE



LIC. ALEJANDRO ARELLANO ARVIZU
DIRECTOR ADMINISTRATIVO

TRIBUNAL DE LO CONTENCIOSO
ADMINISTRATIVO DEL ESTADO
DE SONORA





TRIBUNAL DE LO CONTENCIOSO ADMINISTRATIVO DEL ESTADO DE SONORA


Sistema Estatal de Evaluación Estado Analítico de Ingresos Tribunal de lo Contencioso Administrativo del Estado de Sonora del 1 de Enero al 31 de Marzo de 2015 (PESOS)

ETCA-II-08

TRIMESTRE: PRIMERO DE 2015

Rubros de los Ingresos	Ingresos Estimado Original Anual (1)	Ampliaciones y Reducciones (+ ó -) (2)	Ingresos Modificado Anual (3= 1 +2)	Ingresos Derivados (4)	Ingresos Recargados (5)	Variación Vs Original (6= 5 - 1)	% de Avance Anual (7= 5/1)
Saldo Inicial Caja y Bancos							
1 Impuestos							
2 Cuentas y Aportaciones de Seguridad Social							
3 Contribuciones de Mejoras							
4 Derechos							
5 Productos							
Corriente							
Capital							
6 Aprovechamientos							
Corriente							
Capital							
7 Ingresos por Ventas de Bienes y Servicios							
8 Participaciones y Aportaciones	30,064,099.00		30,064,099.00	7,833,146.14	7,833,146.14	22,230,952.86	26.05%
9 Transferencias, Asignaciones, Subsidios y Otras Ayudas							
10 Ingresos Derivados de Financiamientos							
Total	30,064,099.00		30,064,099.00	7,833,146.14	7,833,146.14	22,230,952.86	26.05%
				Ingresos Excedentes 1			

Hoja 1 de 2



TRIBUNAL DE LO CONTENCIOSO ADMINISTRATIVO DEL ESTADO DE SONORA

17







1. Ingresos Presupuestarios	\$7,833,146.14
------------------------------------	-----------------------

(MAS)

2. Ingresos contables no presupuestarios		
Incremento por variación de inventarios		
Disminución del exceso de estimaciones por pérdida o deterioro u obsolescencia		
Disminución del exceso de provisiones		
Otros Ingresos y beneficios varios		
Otros Ingresos contables no presupuestarios		

(MENOS)		
----------------	--	--

3. Ingresos presupuestarios no contables		
Productos de capital		
Aprovechamientos de capital		
Ingresos derivados de financiamientos		
Otros Ingresos presupuestarios no contables		


4. Ingresos Contables (4= 1 + 2 + 3)	\$7,833,146.14
---	-----------------------

*Bajo protesta de decir verdad declaramos que los Estados Financiero y sus notas, son razonablemente correctos y son responsabilidad del emisor.

LIC. ALDO GERARDO PADILLA PESTAÑO
MAGISTRADO PRESIDENTE

LIC. ALEJANDRO ARELLANO ARVIZU
DIRECTOR ADMINISTRATIVO

TRIBUNAL DE LO CONTENCIOSO ADMINISTRATIVO DEL ESTADO DE SONORA





TRIBUNAL DE LO CONTENCIOSO
ADMINISTRATIVO
DEL ESTADO DE SONORA

Sistema Estatal de Evaluación
Estado Analítico del Ejercicio Presupuesto de Egresos
Clasificación por Objeto del Gasto (Capítulo y Concepto)
Tribunal de lo Contencioso Administrativo del Estado de Sonora
Del 1 de enero al 31 de Marzo de 2015

ETCA-II-09

(PESOS)

TRIMESTRE: PRIMERO DE 2015

Ejercicio del Presupuesto	Egresos Aprobado Anual (1)	Ampliaciones/ (Reducciones) (2)	Egresos Modificado Anual (3=1+2)	Egresos Devengado (4)	Egresos Pagado (5)	Subejercicio (6 = 3 - 4)	% Avance Anual (7 = 4/3)
Capítulo del Gasto							
1000 Servicios Personales	27,199,260.00	0.00	27,199,260.00	5,325,161.40	5,325,161.40	21,874,098.60	20%
2000 Materiales y Suministros	595,811.00	-127,530.47	468,280.53	321,250.36	235,233.22	147,030.17	69%
3000 Servicios Generales	900,869.00	-318,619.52	582,249.48	399,390.76	237,110.37	182,858.72	69%
4000 Transferencias, Asignaciones, Subsidios y Otras Ayudas							
5000 Bienes Muebles, Inmuebles e Intangibles	1,368,159.00	446,149.99	1,814,308.99	1,425,438.25	1,363,875.61	388,870.74	79%
6000 Inversión Pública							
7000 Inversiones Financieras y Otras Provisiones							
-8000 Participaciones y Aportaciones							
9000 Deuda Pública							
Total del Gasto	30,064,099.00	0.00	30,064,099.00	7,471,240.77	7,161,380.60	22,592,858.23	25%

*Bajo protesta de decir verdad declaramos que los Estados Financieros y sus notas, son razonablemente correctos y son responsabilidad del emisor.

LIC. ALDO GERARDO PADILLA PESTAÑO
MAGISTRADO PRESIDENTE

LIC. ALEJANDRO ARELLANO ARVIZU
DIRECTOR ADMINISTRATIVO

TRIBUNAL DE LO CONTENCIOSO
ADMINISTRATIVO DEL ESTADO
DE SONORA





TRIBUNAL DE LO CONTENCIOSO
ADMINISTRATIVO
DEL ESTADO DE SONORA

Sistema Estatal de Evaluación
Estado Analítico del Ejercicio Presupuesto de Egresos
Por Partida del Gasto

ETCA-II-09-A

Tribunal de lo Contencioso Administrativo del Estado de Sonora
del 1 de Enero al 31 de Marzo de 2015
(PESOS)

TRIMESTRE: PRIMERO DE 2015

Partida/Descripción	Egresos Aprobado Anual (1)	Ampliaciones/Reducciones (2)	Egresos Modificado Anual (3=1+2)	Egresos Devengado (4)	Egresos Pagado (5)	Subejercicio (6 = 3 - 4)	% Avance Anual (7 = 4/3)
1000 Servicios Personales	27,199,260.00	0.00	27,199,260.00	5,325,161.40	5,325,161.40	21,874,098.60	20%
11301 Sueldos	4,872,902.03	-18,601.75	4,854,300.28	939,061.42	939,061.42	3,915,238.86	19%
11306 Remuneración por sustitución de personal	33,573.60	33,286.07	66,859.67	33,573.59	33,573.59	33,286.08	50%
11306 Riesgo laboral	6,274,970.70	-21,428.88	6,253,543.82	1,381,763.68	1,381,763.68	4,871,780.14	22%
11307 Ayuda para habitación	1,124,811.73	0.00	1,124,811.73	215,730.68	215,730.68	909,081.05	19%
11310 Ayuda para energía eléctrica	752,217.68	0.00	752,217.68	143,820.38	143,820.38	608,397.30	19%
11313 Ayuda para cuota de seguridad social	2,662,006.22	0.00	2,662,006.22	520,549.05	520,549.05	2,141,457.17	20%
12201 Sueldos base al personal eventual	11,512.04	0.00	11,512.04	6,406.88	6,406.88	5,105.16	56%
13101 Primas y acreditaciones por años de servicio efectivos prestados al personal	314,785.28	0.00	314,785.28	75,704.92	75,704.92	239,080.36	24%
13201 Primas de vacaciones y dominical	778,520.25	0.00	778,520.25	0.00	0.00	778,520.25	0%
13202 Aguinaldo o gratificaciones de fin de año	1,199,391.38	0.00	1,199,391.38	4,335.90	4,335.90	1,195,055.48	0%
13203 Compensación por ajuste de calendario	198,442.61	0.00	198,442.61	0.00	0.00	198,442.61	0%
13204 Compensación por bono navideño	198,442.61	0.00	198,442.61	0.00	0.00	198,442.61	0%
14102 Aportaciones por Seguro de vida Isstetson	200.34	0.00	200.34	30.97	30.97	169.37	15%
14103 Aportaciones por Seguro de retiro al Isstetson	1,687.00	0.00	1,687.00	260.80	260.80	1,426.20	15%
14104 Aportaciones para prestamos a corto plazo	76,057.11	0.00	76,057.11	14,872.79	14,872.79	61,184.32	20%
14106 Otras prestaciones de Seguridad Social	456,344.43	0.00	456,344.43	89,250.52	89,250.52	367,093.91	20%
14107 Aportación para Infraestructura, Equipamiento y Mantenimiento Hospitalario	152,007.89	0.00	152,007.89	29,745.62	29,745.62	122,262.27	20%
14108 Aportaciones para la atención de Enfermedades Preexistentes	15,347.22	0.00	15,347.22	1,372.00	1,372.00	13,975.22	9%
14101 Aportaciones por Servicio Médico del Isstetson	1,140,861.54	0.00	1,140,861.54	223,778.57	223,778.57	917,082.97	20%
14105 Asignaciones para prestamos prendarios	76,057.11	0.00	76,057.11	14,872.79	14,872.79	61,184.32	20%
14201 Cuotas al Fovissstetson	608,460.27	0.00	608,460.27	118,982.83	118,982.83	489,477.44	20%
14301 Pagos por delinción, pensiones y jubilaciones	2,585,947.58	0.00	2,585,947.58	505,689.72	505,689.72	2,080,257.86	20%
14402 Seguro de retiro estatal	11,521.02	0.00	11,521.02	1,727.00	1,727.00	9,794.02	15%
14401 Seguros por delinción familiar	2,659.60	0.00	2,659.60	398.18	398.18	2,261.42	15%
15101 Aportaciones al fondo de ahorro de los trabajadores	4,408.00	0.00	4,408.00	1,203.98	1,203.98	3,204.02	27%
15404 Días económicos y de descanso obligatorios no disfrutados	4,435.93	4,214.10	8,650.03	4,435.90	4,435.90	4,214.13	51%
15418 Compensación específica a personal de base	2,681.55	2,528.46	5,190.01	2,661.54	2,661.54	2,528.47	51%
15901 Otras prestaciones	3,639,027.28	0.00	3,639,027.28	994,931.69	994,931.69	2,644,095.59	27%
2000 Materiales y Suministros	595,811.00	-127,530.47	468,280.53	321,250.36	235,233.22	147,030.17	69%
21101 Materiales, útiles y equipos menores de oficina	84,907.00	0.00	84,907.00	80,727.30	80,727.30	4,179.70	95%
21201 materiales y útiles de impresión y producción	54,428.00	0.00	54,428.00	9,982.80	9,982.80	44,445.20	18%
21401 Materiales y útiles para el procesamiento de equipo	30,352.00	0.00	30,352.00	8,352.00	8,352.00	22,000.00	28%
21601 Material de limpieza	4,800.00	0.00	4,800.00	320.10	320.10	4,479.90	7%
21701 Materiales educativos	2,100.00	0.00	2,100.00	0.00	0.00	2,100.00	0%

Pag. 1 de 9

TRIBUNAL DE LO CONTENCIOSO
ADMINISTRATIVO DEL ESTADO
DE SONORA

2





TRIBUNAL DE LO CONTENCIOSO ADMINISTRATIVO DEL ESTADO DE SONORA

Sistema Estatal de Evaluación
Estado Analítico del Ejercicio Presupuesto de Egresos
Por Partida del Gasto

ETCA-II-09-A

Tribunal de lo Contencioso Administrativo del Estado de Sonora
del 1 de Enero al 31 de Marzo de 2015
(PESOS)


TRIMESTRE: PRIMERO DE 2015

Partida/Descripción	Egresos Aprobado Anual (1)	Ampliaciones/ (Reducciones) (2)	Egresos Modificado Anual (3=1+2)	Egresos Devengado (4)	Egresos Pagado (5)	Subejercicio (6 = 3 - 4)	% Avance Anual (7 = 4/3)
22101 Productos alimenticios para el personal en las instalaciones	9,949.00	0.00	9,949.00	6,729.28	6,349.28	3,219.72	68%
22106 Adquisición de agua potable	8,000.00	0.00	8,000.00	1,800.00	1,800.00	6,400.00	20%
24101 Productos minerales no metálicos	4,800.00	0.00	4,800.00	0.00	0.00	4,800.00	0%
24201 Cemento y productos de concreto	327.00	0.00	327.00	325.99	195.53	1.01	100%
24401 Madera y productos de madera	12,000.00	-8,045.86	3,954.14	0.00	0.00	3,954.14	0%
24501 Vidrio y productos de vidrio	6,400.00	0.00	6,400.00	0.00	0.00	6,400.00	0%
24601 Material eléctrico y electrónico	189,517.00	0.00	189,517.00	185,077.95	111,191.38	4,439.05	98%
24701 Artículos metálicos para la construcción	1,641.00	0.00	1,641.00	240.24	144.14	1,400.76	15%
24801 Materiales complementarios	5,600.00	0.00	5,600.00	0.00	0.00	5,600.00	0%
25301 Medicinas y productos farmacéuticos	1,600.00	0.00	1,600.00	0.00	0.00	1,600.00	0%
25401 Materiales, accesorios y suministros médicos	1,200.00	0.00	1,200.00	0.00	0.00	1,200.00	0%
26101 Combustibles	99,645.00	-71,649.79	27,995.21	24,544.34	14,109.54	3,450.87	88%
26102 Lubricantes y aditivos	4,800.00	0.00	4,800.00	0.00	0.00	4,800.00	0%
27201 Prendas de seguridad y protección personal	1,200.00	0.00	1,200.00	0.00	0.00	1,200.00	0%
29101 Herramientas menores	1,600.00	0.00	1,600.00	103.00	103.00	1,497.00	6%
29201 Refacciones y accesorios menores de edificios	5,023.00	0.00	5,023.00	524.33	524.33	4,498.67	10%
29301 Refacciones y accesorios menores de mobiliario y equipo de Admon.	7,600.00	0.00	7,600.00	0.00	0.00	7,600.00	0%
29401 Refacciones y accesorios menores de equipo de cómputo	10,324.00	0.00	10,324.00	2,723.03	1,633.82	7,600.97	25%
29601 Refacciones y accesorios menores de equipo de transporte	48,000.00	-47,834.82	165.18	0.00	0.00	165.18	0%
3000 Servicios Generales	900,869.00	-318,619.52	582,249.48	399,390.76	237,110.37	182,858.72	69%
31101 Energía eléctrica	118,727.00	-99,598.51	19,130.49	9,524.00	9,524.00	9,606.49	50%
31301 Agua potable	8,715.00	0.00	8,715.00	1,215.00	1,215.00	7,500.00	14%
31401 Telefonía tradicional	37,661.00	0.00	37,661.00	9,140.14	8,140.14	28,520.86	24%
31501 Telefonía celular	6,300.00	0.00	6,300.00	0.00	0.00	6,300.00	0%
31701 Servicio de acceso a Internet, redes y procesamiento de información	9,600.00	0.00	9,600.00	1,519.12	1,519.12	8,080.88	16%
31801 Servicio postal	11,858.00	-7,540.00	4,318.00	658.00	658.00	3,660.00	15%
31802 Servicio telegrafico	800.00	0.00	800.00	0.00	0.00	800.00	0%
32201 Arrendamiento de edificios	243,600.00	0.00	243,600.00	243,600.00	121,800.00	800.00	100%
32301 Arrendamiento de muebles, maquinaria y equipo	21,960.00	0.00	21,960.00	0.00	0.00	21,960.00	0%
33101 Servicios legales, de contabilidad, auditorías y relacionados	15,660.00	0.00	15,660.00	15,660.00	15,660.00	0.00	100%
33301 Servicios de informática	5,600.00	0.00	5,600.00	0.00	0.00	5,600.00	0%
33401 Servicios de capacitación	4,500.00	0.00	4,500.00	0.00	0.00	4,500.00	0%
33603 Impresiones y publicaciones oficiales	4,200.00	0.00	4,200.00	0.00	0.00	4,200.00	0%
33604 Edictos	2,100.00	0.00	2,100.00	0.00	0.00	2,100.00	0%
33605 Licitaciones, convenios y convocatorias	1,800.00	0.00	1,800.00	0.00	0.00	1,800.00	0%

Pag. 2 de 3

TRIBUNAL DE LO CONTENCIOSO ADMINISTRATIVO DEL ESTADO DE SONORA

22





TRIBUNAL DE LO CONTENCIOSO ADMINISTRATIVO DEL ESTADO DE SONORA

Sistema Estatal de Evaluación
Estado Analítico del Ejercicio Presupuesto de Egresos
Por Partida del Gasto

ETCA-II-09-A

Tribunal de lo Contencioso Administrativo del Estado de Sonora
del 1 de Enero al 31 de Marzo de 2015

(PESOS)

TRIMESTRE: PRIMERO DE 2015

Partida/Descripción	Egresos Aprobado Anual (1)	Ampliaciones/Reducciones (2)	Egresos Modificado Anual (3=1+2)	Egresos Devengado (4)	Egresos Pagado (5)	Subejercicio (6=3-4)	% Avance Anual (7=4/3)
33801 Servicios de vigilancia	6,800.00	0.00	6,800.00	0.00	0.00	6,800.00	0%
34101 Servicios financieros y bancarios	5,596.00	0.00	5,596.00	696.00	696.00	4,900.00	12%
34701 Fletes y maniobras	4,908.00	9,058.00	13,966.00	13,824.50	13,824.50	141.50	99%
34801 Comisiones por ventas	2,400.00	0.00	2,400.00	0.00	0.00	2,400.00	0%
35101 Mantenimiento y conservación de inmuebles	4,200.00	0.00	4,200.00	109.00	109.00	4,091.00	3%
35201 Mantenimiento y conservación de mobiliario y equipo	6,300.00	0.00	6,300.00	0.00	0.00	6,300.00	0%
35301 Instalaciones	90,761.00	0.00	90,761.00	90,761.00	54,456.61	0.00	100%
35302 Mantenimiento y conservación de bienes informático	3,500.00	0.00	3,500.00	0.00	0.00	3,500.00	0%
35701 Mantenimiento y conservación de equipo de transporte	3,044.00	0.00	3,044.00	1,060.00	1,060.00	1,984.00	35%
35801 Mantenimiento y conservación de maquinaria y equipo	7,776.00	0.00	7,776.00	4,176.00	0.00	3,600.00	54%
35801 Servicios de limpieza y manejo de desechos	138,000.00	-124,200.00	13,800.00	0.00	0.00	13,800.00	0%
37201 Pasajes terrestres	1,200.00	0.00	1,200.00	0.00	0.00	1,200.00	0%
37501 Viáticos en el país	32,850.00	-26,700.00	6,150.00	2,850.00	2,850.00	3,300.00	46%
37502 Gastos de camino	12,920.00	-9,100.00	3,820.00	2,520.00	2,520.00	1,300.00	66%
37901 Cuotas	7,505.00	0.00	7,505.00	305.00	305.00	7,200.00	4%
38201 Gastos de orden social y cultural	6,628.00	0.00	6,628.00	928.00	928.00	5,700.00	14%
38501 Gastos de atención y promoción	65,400.00	-60,541.01	4,858.99	845.00	845.00	4,013.99	17%
39201 Impuestos y derechos	8,000.00	0.00	8,000.00	0.00	0.00	8,000.00	0%
5000 Bienes muebles, inmuebles e intangibles	1,368,169.00	446,149.99	1,814,308.99	1,425,438.25	1,363,876.61	388,870.74	79%
51101 Mobiliario	782,712.00	2,749.99	785,461.99	396,593.69	396,593.69	388,868.30	50%
51501 Bienes informáticos	442,523.00	0.00	442,523.00	442,522.80	392,405.28	0.20	100%
52101 Equipos y aparatos audiovisuales	2,380.00	0.00	2,380.00	2,380.00	2,380.00	0.00	100%
52301 Cámaras fotográficas y de video	4,395.00	0.00	4,395.00	4,395.00	4,395.00	0.00	100%
54101 Automóviles y camionetas	96,900.00	443,400.00	540,300.00	540,300.00	540,300.00	0.00	100%
56501 Equipo de comunicación y telecomunicación	18,531.00	0.00	18,531.00	18,530.39	18,530.39	0.61	100%
56601 Maquinaria y equipo eléctrico y electrónico	20,718.00	0.00	20,718.00	20,716.37	9,271.25	1.63	100%
Total del gasto	30,064,099.00		30,064,099.00	7,471,240.77	7,161,380.60	22,892,858.23	25%

*Bajo protesta de decir verdad declaramos que los Estados Financieros y sus notas, son razonablemente correctos y son responsabilidad del emisor.

LIC. ALDO GERARDO PADILLA PESTAÑO
MAGISTRADO PRESIDENTE



LIC. ALEJANDRO ARELLANO ARVIZU
DIRECTOR ADMINISTRATIVO

TRIBUNAL DE LO CONTENCIOSO ADMINISTRATIVO DEL ESTADO DE SONORA

23





TRIBUNAL DE LO CONTENCIOSO
ADMINISTRATIVO
DEL ESTADO DE SONORA

Sistema Estatal de Evaluación
Estado Analítico del Ejercicio Presupuesto de Egresos
Clasificación Económica (por Tipo de Gasto)
Tribunal de lo Contencioso Administrativo del Estado de Sonora
del 1 de Enero al 31 de Marzo de 2015
(PESOS)

ETCA-II-09-B

TRIMESTRE: PRIMERO DE 2015

Concepto	Egresos Aprobado Anual (1)	Ampliaciones/ (Reducciones) (2)	Egresos Modificado Anual (3=1+2)	Egresos Devengado (4)	Egresos Pagado (5)	Subejercicio (6 = 3 - 4)
Gasto Corriente	28,695,940	-446,150	28,249,790	6,045,803	5,797,505	22,203,987
Gasto de Capital	1,368,159	446,150	1,814,309	1,425,438	1,363,876	388,871
Amortización de la Deuda y Disminución de Pasivos						
Total del Gasto	30,064,099	0	30,064,099	7,471,241	7,161,381	22,592,858


*Bajo protesta de decir verdad declaramos que los Estados Financieros y sus notas, son razonablemente correctos y son responsabilidad del emisor.

LIC. ALDO GERARDO PADILLA PESTAÑO
MAGISTRADO PRESIDENTE



LIC. ALEJANDRO ARELLANO ARVIZU
DIRECTOR ADMINISTRATIVO

TRIBUNAL DE LO CONTENCIOSO
ADMINISTRATIVO DEL ESTADO
DE SONORA



Sistema Estatal de Evaluación
 Estado Analítico del Ejercicio Presupuesto de Egresos
 Clasificación Administrativa (Por Unidad Administrativa)
 Tribunal de lo Contencioso Administrativo del Estado de Sonora
 del 1 de Enero al 31 de Marzo de 2015
 (PESOS)




TRIBUNAL DE LO CONTENCIOSO
 ADMINISTRATIVO
 DEL ESTADO DE SONORA


TRIMESTRE: PRIMERO DE 2015

Clasificación Administrativa (Por Unidad Administrativa)	Egresos Aprobado Anual (1)	Ampliaciones/Reducciones (2)	Egresos Modificado Anual (3=1+2)	Egresos Devengado (4)	Egresos Pagado (5)	Subejercicio (6=3-4)
8601 Área Jurisdiccional	28,601,062.80		28,601,062.80	7,100,825.48	6,790,965.31	21,500,237.12
8602 Área Administrativa	1,463,036.40		1,463,036.40	370,415.29	370,415.29	1,092,621.11
Total del Gasto	30,064,099.00		30,064,099.00	7,471,240.77	7,161,380.60	22,592,868.23

H



TRIBUNAL DE LO CONTENCIOSO
 ADMINISTRATIVO DEL ESTADO
 DE SONORA





TRIBUNAL DE LO CONTENCIOSO
ADMINISTRATIVO
DEL ESTADO DE SONORA

Sistema Estatal de Evaluación

Estado Analítico del Ejercicio Presupuesto de Egresos
Clasificación Administrativa (Por Poderes)

Tribunal de lo Contencioso Administrativo del Estado de Sonora

del 1 de Enero al 31 de Marzo de 2015

(PESOS)

CPCA-II-09-C

TRIMESTRE: PRIMERO DE 2015

Clasificación Administrativa (Por Poderes)	Egresos Aprobado Anual (1)	Ampliaciones/ Reducciones (2)	Egresos Modificado Anual (3=1+2)	Egresos Devengado (4)	Egresos Pagado (5)	Subejercicio (6=3-4)
Poder Ejecutivo						
Poder Legislativo						
Poder Judicial						
Órganos Autónomos	30,064,099.00		30,064,099.00	7,471,240.77	7,161,380.60	22,592,858.23
Organismos Descentralizados						
Total del Gasto	30,064,099.00		30,064,099.00	7,471,240.77	7,161,380.60	22,592,858.23

Handwritten mark



TRIBUNAL DE LO CONTENCIOSO
ADMINISTRATIVO DEL ESTADO
DE SONORA

Hoja 2 de 4

Handwritten signature





TRIBUNAL DE LO CONTENCIOSO
ADMINISTRATIVO
DEL ESTADO DE SONORA

Sistema Estatal de Evaluación
Estado Analítico del Ejercicio Presupuesto de Egresos
Clasificación Funcional (Finalidad y Función)
Tribunal de lo Contencioso Administrativo del Estado de Sonora
del 1 de Enero al 31 de Marzo de 2015
(PESOS)

CPCA-II-09-C

TRIMESTRE: PRIMERO DE 2015

Concepto	Egresos Aprobado Anual (1)	Ampliaciones/Reducciones (2)	Egresos Modificado Anual (3=1+2)	Egresos Devengados (4)	Egresos Propios (5)	Subejercicio (6=3+4)
Gobierno	30,064,099.00		30,064,099.00	7,471,240.77	7,161,380.60	22,592,858.23
Legislación						
Justicia						
Condición de la Política de Gobierno						
Relaciones Exteriores						
Asuntos Financieros y Hacendarios						
Seguridad Nacional						
Asuntos de Orden Público y Seguridad Interior						
Otros Servicios Generales						
Desarrollo Social						
Protección Ambiental						
Viviendas y Servicios a la Comunidad						
Salud						
Recreación, Cultura y Otras Manifestaciones Sociales						
Educación						
Protección Social						
Otros Asuntos Sociales						
Desarrollo Económico						
Asuntos Económicos, Comerciales y Laborales en General						
Agricultura, Silvicultura, Pesca y Caza						
Combustibles y Energía						
Minería, Manufacturas y Construcción						
Transporte						
Comunicaciones						
Turismo						
Ciencia, Tecnología e Innovación						
Otros Industrias y Otros Asuntos Económicos						
Otros No Clasificados en Funciones anteriores						
Transacciones de la Deuda Pública / Costo financiero de la Deuda						
Transferencias, Participaciones y Aportaciones entre Diferentes Niveles y Órdenes de gobierno						
Salvamiento del Sistema Financiero						
Ayudas de ejercicios Fiscales Anteriores						
Total del Gasto	30,064,099.00		30,064,099.00	7,471,240.77	7,161,380.60	22,592,858.23

7

TRIBUNAL DE LO CONTENCIOSO
ADMINISTRATIVO DEL ESTADO DE SONORA





TRIBUNAL DE LO CONTENCIOSO
ADMINISTRATIVO
DEL ESTADO DE SONORA

Sistema Estatal de Evaluación
Gasto Por Categoría Programática
Tribunal de lo Contencioso Administrativo del Estado de Sonora
del 1 de Enero al 31 de Marzo de 2015
(PESOS)

CPCA-II-09-C

TRIMESTRE: PRIMERO DE 2015

Concepto	Egresos Aprobado Anual (1)	Ampliaciones/ Reducciones (2)	Egresos Modificado Anual (3=1+2)	Egresos Devengado (4)	Egresos Pagado (5)	Subejercicio (6=3-4)
Programas Subsidios						
Sector Social y Privado o Estados y Municipios						
Sujeta a Reglas de Operación						
Otros Subsidios						
Desempeño de las Funciones:						
Prestación de Servicios Públicos	30,064,099.00		30,064,099.00	7,471,240.77	7,161,380.60	22,592,858.23
Provisión de Bienes Públicos						
Planeación, Seguimiento y Evaluación de Políticas Públicas						
Promoción y Fomento						
Regulación y Supervisión						
Funciones de las Fuerzas Armadas (Únicamente el Gobierno Federal)						
Específicos						
Proyectos de Inversión						
Administrativos y de Apoyo						
Apoyo al Proceso Presupuestario y para Mejorar la Eficiencia Institucional						
Apoyo a la Función Pública y al Mejoramiento de la Gestión						
Operaciones Apenas						
Compromisos						
Obligaciones de Cumplimiento de Rendición Jurisdiccional						
Desastres Naturales						
Obligaciones						
Pensiones y Jubilaciones						
Aportaciones a la Seguridad Social						
Aportaciones a Fondos de Estabilización						
Aportaciones a Fondos de Inversión y Reestructura de Pensiones						
Programas de Gasto Federalizado (Gobierno Federal)						
Gasto Federalizado						
Participaciones a Entidades Federativas y Municipios						
Costo Financiero, Deuda y Apoyo a Deudores y Ahorros de la Banca						
Adudas de Ejercicio Fiscales Anteriores						
Total del Gasto	30,064,099.00		30,064,099.00	7,471,240.77	7,161,380.60	22,592,858.23


*Bajo protesta de decir verdad declaramos que los Estados Financieros y sus notas, son razonablemente correctos y son responsabilidad del emisor.

LIC. ALDO GERARDO ADILLA PESTAÑO
MAGISTRADO PRESIDENTE

LIC. ALEJANDRO ARELLANO ARVIZU
DIRECTOR ADMINISTRATIVO

ADMINISTRATIVO DEL ESTADO
DE SONORA

22





TRIBUNAL DE LO CONTENCIOSO
ADMINISTRATIVO
DEL ESTADO DE SONORA

Sistema Estatal de Evaluación
Conciliación entre los Egresos Presupuestarios y los Gastos Contables
Tribunal de lo Contencioso Administrativo del Estado de Sonora
al 31 de Marzo de 2015
(PESOS)

ETCA-II-09-D

TRIMESTRE: PRIMERO DE 2015

1. Total de Egresos Presupuestarios	57,476,240.77
-------------------------------------	---------------

(MENOS)

2. Egresos Presupuestarios no contables		\$1,425,438.25
Mobiliario y equipo de administración	839,116.49	
Mobiliario y equipo educacional y recreativo	6,775.00	
Equipo e instrumental médico y de laboratorio		
Vehículos y equipo de transporte	540,300.00	
Equipo de defensa y seguridad		
Maquinaria, otros equipos y herramientas	39,246.76	
Archivos biológicos		
Bienes inmuebles		
Activos intangibles		
Obra pública en bienes propios		
Acciones y participaciones de capital		
Compra de títulos y valores		
Inversiones en fideicomisos, mandatos y otros análogos		
Provisiones para contingencias y otras erogaciones especiales		
Armonización de la deuda pública		
Adeudos de ejercicios fiscales anteriores (ADEFAS)		
Otros Egresos Presupuestales No Contables		

(MAS)

3. Gastos contables no presupuestarios		
Estimaciones, depreciaciones, deterioros, obsolescencia y amortizaciones		
Provisiones		
Disminución de inventarios		
Aumento por insuficiencia de estimaciones por pérdida o deterioro u obsolescencia		
Aumento por insuficiencia de provisiones		
Otros gastos		
Otros Gastos Contables No Presupuestales		

4. Total de Gasto Contable (4= 1 - 2 + 3)	56,045,802.52
---	---------------

*Bajo protesta de decir verdad declaramos que los Estados Financieros y sus notas, son razonablemente correctos y son responsabilidad del emisor.

LIC. ALDO GERARDO PADILLA PESTAÑO
MAGISTRADO PRESIDENTE

LIC. ALEJANDRO ARELLANO ARVIZU
DIRECTOR ADMINISTRATIVO


ADMINISTRATIVO DEL ESTADO
DE SONORA

29




Identificación del crédito o instrumento	Contratación / Colocación	Amortización	Endeudamiento Neto
	A	B	C=A-B
Créditos Bancarios			
1			
2			
3			
4			
5	NADA QUE INFORMAR		
6			
7			
8			
9			
10			
Total Créditos Bancarios			
Otros Instrumentos de Deuda			
1			
2			
3			
4			
5			
6			
7			
8			
9			
10			
Total Otros Instrumentos de Deuda			
TOTAL			

*Bajo protesta de decir verdad declaramos que los Estados Financieros y sus notas, son verdaderos, correctos y son responsabilidad del emisor.


LIC. ALDO GERARDO PADILLA PESTAÑO
MAGISTRADO PRESIDENTE




LIC. ALEJANDRO ARELLANO ARVIZU
DIRECTOR ADMINISTRATIVO

TRIBUNAL DE LO CONTENCIOSO ADMINISTRATIVO DEL ESTADO DE SONORA





TRIBUNAL DE LO CONTENCIOSO
ADMINISTRATIVO
DEL ESTADO DE SONORA

Sistema Estatal de Evaluación
Intereses de la Deuda
Tribunal de lo Contencioso Administrativo del Estado de Sonora
al 31 de Marzo de 2015
(pesos)

ETCA-II-11

TRIMESTRE: PRIMERO DE 2015

Identificación del crédito o Instrumento	Devengado	Pagado
Créditos Bancarios		
1		
2		
3		
4		
5	NADA QUE INFORMAR	
6		
7		
8		
9		
10		
Total de Intereses Créditos Bancarios		
Otros Instrumentos de Deuda		
1		
2		
3		
4		
5		
6		
7		
8		
9		
10		
Total Intereses Otros Instrumentos de Deuda		
TOTAL		

*Bajo protesta de decir verdad declaramos que los Estados Financieros y sus notas, son razonablemente correctos y son responsabilidad del emisor.

LIC. ALDO GERARDO PADILLA PESTAÑO
MAGISTRADO PRESIDENTE



LIC. ALEJANDRO ARELLANO ARVIZU
DIRECTOR ADMINISTRATIVO

TRIBUNAL DE LO CONTENCIOSO
ADMINISTRATIVO DEL ESTADO
DE SONORA





TRIBUNAL DE LO CONTENCIOSO
ADMINISTRATIVO
DEL ESTADO DE SONORA


Sistema Estatal de Evaluación
Flujo de Fondos, Indicadores Postura Fiscal
Tribunal de lo Contencioso Administrativo del Estado de Sonora
al 31 de Marzo de 2015
(pesos)


ETCA-II-12

TRIMESTRE: PRIMERO DE 2015

Concepto	Estimado	Devengado	Pagado
I. Ingresos Presupuestarios	30,064,099	7,833,146	7,833,146
1. Ingresos Gobierno del Estado			
2. Ingresos Sector Paraestatal	30,064,099	7,833,146	7,833,146
II. Egresos Presupuestarios	30,064,099	7,471,241	7,161,381
3. Egresos del Gobierno del Estado			
4. Egresos del Sector Paraestatal	30,064,099	7,471,241	7,161,381
III. Balance Presupuestario (Superávit o Déficit) (III= I-II)		361,905	671,766
Concepto	Estimado	Devengado	Pagado
III. Balance Presupuestario (Superávit o Déficit)		361,905	671,766
IV. Interés, Comisiones y Gastos de la Deuda			
V. Balance Primario (superávit o Déficit) (V= III-IV)		361,905	671,766
Concepto	Estimado	Devengado	Pagado
A. Financiamiento			
B. Amortización de la Deuda			
C. Endeudamiento o Desendeudamiento (C=A-B)			


*Bajo protesta de decir verdad declaramos que los Estados Financieros y sus notas, son razonablemente correctos y son responsabilidad del emisor.


LIC. ALDO GERARDO PADILLA PESTAÑO
MAGISTRADO PRESIDENTE


LIC. ALEJANDRO ARELLANO ARVIZU
DIRECTOR ADMINISTRATIVO



TRIBUNAL DE LO CONTENCIOSO
ADMINISTRATIVO DEL ESTADO
DE SONORA





TRIBUNAL DE LO CONTENCIOSO ADMINISTRATIVO DEL ESTADO DE SONORA

GOBIERNO DEL ESTADO DE SONORA
FICHA TÉCNICA PARA SEGUIMIENTO Y EVALUACIÓN DE INDICADORES DE PROYECTOS Y PROCESOS
AVANCE TRIMESTRAL EN EL CUMPLIMIENTO DE LAS METAS DEL INDICADOR

ETCA-R-13

TRIMESTRE: PRIMERO DE 2015

NÚMERO Y NOMBRE DEL PROGRAMA 06 Justicia Administrativa y Laboral
NOMBRE DEL PROYECTO O 003 Impartir Justicia Administrativa, Fiscal y Laboral Burocrática. CLAVE PROGRAMÁTICA 21114J96Q00112121003
UNIDAD RESPONSABLE Tribunal de lo Contencioso Administrativo del Estado de Sonora. UNIDAD EJECUTORA Tribunal de lo Contencioso Administrativo
OBJETIVO DEL PROYECTO O PROCES Impartir justicia administrativa, fiscal y laboral burocrática en forma pronta, expedita, completa, gratuita e imparcial
RESULTADO ESPERADO Mayor eficiencia en la resolución de los juicios

PRESUPUESTO	Original	Modificado	Avance en el trimestre			Avance acumulado			
			Programado	Comprometido o Devengado	Ejercido Pagado	% (Ejercido / Devengado)	Ejercido Pagado	% (Ejercido / Devengado)	
	3,789,216	3,789,397	3,076,977	692,720	692,720	692,720	98%	684,230	98%

DATOS DEL INDICADOR

Nombre del indicador Índice de Atención a Demandas Presentadas

Fórmula de cálculo $(\text{Número de juicios atendidos} / \text{número de juicios proyectados}) * 100$

Interpretación Permite determinar el avance porcentual de las demandas atendidas

Dimensión del indicador Eficiencia

Valor (acumulable o no acumulable) Acumulable

AVANCE DEL INDICADOR Trimestre

ascendente

Trimestral

Sentido (descendente o ascendente)

Frecuencia de medición

Trimestre

Primer

Variables	Unidad de medida	Avance en el trimestre			Avance acumulado			Sentido
		Programado	Alcanzado	%	Programado	Alcanzado	%	
Juicios atendidos/ juicios proyectados *100	Juicio	520	185	142.31	130	165	142.31	verde
							35.58	

Variable	COMPORTAMIENTO HISTÓRICO DEL INDICADOR HACIA LA META			
	2009	2010	2012	Meta 2015
Juicio	401	578	788	520
				520

EVALUACIÓN CUALITATIVA

El resultado de esta meta, se cumplió en más del 100%, ya que de los 130 asuntos que se proyectó se presentaron, se registraron 165, correspondiendo 11 asuntos a demandas administrativas, 156 demandas del servicio civil y 15 en materia fiscal. Esta meta se rebasó, ya que es un factor variable y depende de los intereses de los ciudadanos.

PROSPECTIVA

Es voluntaria la acción de las personas de presentar sus demandas ante este Tribunal de acuerdo a sus necesidades.

METAS FÍSICAS RELACIONADAS

UNIDAD DE MEDIDA	PROGRAMADA	ALCANZADA
Índice de atención a demandas presentadas	130	185


Descripción del factor de comparación: Fuente de información: Libro de Gobierno



LIC. ALDO GERARDO DILLIA PESTARO
MAGISTRADO PRESIDENTE

LIC. ALEJANDRO ARELLANO ARVIZO
DIRECTOR ADMINISTRATIVO

TRIBUNAL DE LO CONTENCIOSO ADMINISTRATIVO DEL ESTADO





ETCA-III-13

GOBIERNO DEL ESTADO DE SONORA
FICHA TÉCNICA PARA SEGUIMIENTO Y EVALUACIÓN DE INDICADORES DE PROYECTOS Y PROCESOS
AVANCE TRIMESTRAL EN EL CUMPLIMIENTO DE LAS METAS DEL INDICADOR

TRIMESTRE: PRIMERO DE 2015

NÚMERO Y NOMBRE DEL PROGRAMA 06 Justicia Administrativa y Laboral
NOMBRE DEL PROYECTO O 003 Impartir Justicia administrativa, Fiscal y Laboral Burocrática
UNIDAD RESPONSABLE Tribunal de lo Contencioso Administrativo del Estado de Sonora
CLAVE PROGRAMÁTICA 2114J86000112421003
UNIDAD EJECUTORA Tribunal de lo Contencioso Administrativo

OBJETIVO DEL PROYECTO O PROCESO Impartir justicia administrativa, fiscal y laboral burocrática en forma pronta, expedita, completa, gratuita e imparcial
RESULTADO ESPERADO Mayor eficiencia en la resolución de los juicios

PRESUPUESTO	Original	Modificado	Avance en el trimestre			Avance acumulado			
			Programado	Comprometid o	Devengado	Ejercido Pagado	% (Ejercido / Devengado)	Ejercido / Devengado	% (Ejercido / Devengado)
	3,090,789	3,063,465	2,589,276	704,189	704,189	686,319	704,189	686,319	99%

DATOS DEL INDICADOR
Nombre del Indicador Índice de Acuerdos Realizados
Fórmula de cálculo (Número de acuerdos realizados/número de acuerdos proyectados)*100

Interpretación Permite determinar el avance porcentual de los acuerdos elaborados
Dimensión del indicador Eficiencia
Sentido (descendente o ascendente) ascendente

Valor acumulable o no acumulable) Acumulable
Frecuencia de medición Trimestral

AVANCE DEL INDICADOR	Trimestre		Meta anual	Avance en el trimestre		Avance acumulado	Avance respecto de la meta anual (%)	Semáforo
	Programado	Alcanzado		Programado	Alcanzado			
Variables	1300	4077	5200	1300	4077	4077	313.62	Verde
Acuerdos realizados/ acuerdos proyectados*100	Acuerdo						78.40	

Variable	COMPORTAMIENTO HISTÓRICO DEL INDICADOR HACIA LA META			Semáforo
	2009	2010	2011	
Unidad de medida	2810	2012	2013	Meta 2015
Acuerdo	5375	6247	6158	5000
			7019	5000

EVALUACIÓN CUALITATIVA
Esta meta rebasó el 100% de lo programado, ya que de los 1300 acuerdos que se proyectó que se llevaran a cabo, se publicaron 4,077, el excedente se debe a que al constituirse este Tribunal como un Organismo Autónomo, y como Tribunal Colegiado, se reasignaron los expedientes de los juicios, a cada una de las Ponencias, formalizando la entrega mediante acuerdos.

PROSPECTIVA
Esta situación disminuirá para los siguientes trimestres, debido a que la reasignación de expedientes concluyó en el presente trimestre, sin embargo podría exceder de nuevo como resultado de las promociones que presentan las partes en conflicto.

METAS FÍSICAS RELACIONADAS	UNIDAD DE MEDIDA	PROGRAMADA	ALCANZADA
Índice de Acuerdos Realizados	Acuerdo	1300	4077

Descripción del factor de comparación: Fuente de información: expedientes de juicios de las ponencias



LIC. ALDO GERARDO GALILLA PESTARO
MAGISTRADO PRESIDENTE

LIC. ALEJANDRO ARELLANO ARVIZU
DIRECTOR ADMINISTRATIVO

TRIBUNAL DEL PODER JUDICIAL DEL ESTADO
ADMINISTRATIVO DEL ESTADO





TRIBUNAL DE LO CONTENCIOSO ADMINISTRATIVO DEL ESTADO DE SONORA

GOBIERNO DEL ESTADO DE SONORA
FICHA TÉCNICA PARA SEGUIMIENTO Y EVALUACIÓN DE INDICADORES DE PROYECTOS Y PROCESOS
AVANCE TRIMESTRAL EN EL CUMPLIMIENTO DE LAS METAS DEL INDICADOR

ETCA-III-13

TRIMESTRE: PRIMERO DE 2015

NÚMERO Y NOMBRE DEL PROGRAMA 06 Justicia Administrativa y Laboral
NOMBRE DEL PROYECTO O 003 Impartir Justicia Administrativa, Fiscal y Laboral Burocrática
UNIDAD RESPONSABLE Tribunal de lo Contencioso Administrativo del Estado de Sonora
OBJETIVO DEL PROYECTO O PROCESO Impartir justicia administrativa, fiscal y laboral burocrática en forma pronta, expedita, completa, gratuita e imparcial
RESULTADO ESPERADO Mayor eficiencia en la resolución de los juicios

CLAVE PROGRAMÁTICA 21114J96Q09112121003

UNIDAD EJECUTORA Tribunal de lo Contencioso Administrativo

PRESUPUESTO	Original	Modificado	Avance en el trimestre			Avance acumulado			
			Programado	Comprometido	Devengado	Ejercido / Pagado	Devengado / Ejercido / Devengado / Pagado	%	
	2,954,533	2,928,113	2,374,955	549,168	549,168	549,168	549,168	95%	95%

DATOS DEL INDICADOR

Nombre del indicador Índice de atención a audiencias
Fórmula de cálculo (Audiencias celebradas/audiencias proyectadas)*100
Interpretación Permite determinar el avance de audiencias celebradas
Dimensión del indicador Eficiencia
Valor (acumulable o no acumulable) Acumulable
Sentido (descendente o ascendente) ascendente
Frecuencia de medición Trimestral
Tipo Programático

AVANCE DEL INDICADOR

Variables	Unidad de medida	Meta anual	Avance en el trimestre			Avance acumulado	Avance respecto de la meta anual (%)
			Programado	Alcanzado	%		
Audiencias celebradas/audiencias proyectadas * 100	Audiencia	800	200	68	34.00	68	8.50

COMPORTAMIENTO HISTÓRICO DEL INDICADOR HACIA LA META

Variable	2009	2010	2011	2012	2013	2014	Meta 2015
Unidad de medida							
Audiencia	721	721	1254	1504	1504	1500	800

EVALUACIÓN CUALITATIVA

En el trimestre enero-marzo se realizaron 68 audiencias, cumpliendo esta meta en un 34%, ya que de las 200 audiencias proyectadas se realizaron 68, esto se debe a que al constituirse esta Tribunal como un Organismo Autónomo, se dio prioridad a la organización de la reasignación de expedientes de los juicios para cada ponencia

PROSPECTIVA

Las audiencias se realizarán conforme a las fechas programadas en los siguientes trimestres.

METAS FÍSICAS RELACIONADAS

Índice de atención a audiencias	UNIDAD DE MEDIDA	PROGRAMADA	ALCANZADA
Documento	Documento	200	68


Descripción del factor de comparación: fuente de información, expedientes de las Ponencias

LIC. ALDO GERARDO PASTAÑO
MAGISTRADO PRESIDENTE

LIC. ALEJANDRO ARELLANO ARVIZU
DIRECTOR ADMINISTRATIVO



TRIBUNAL DE LO CONTENCIOSO ADMINISTRATIVO DEL ESTADO





NÚMERO Y NOMBRE DEL PROGRAMA 06 Justicia Administrativa y Laboral

NOMBRE DEL PROYECTO O PROCESO 003 Impartir Justicia administrativa, Fiscal y Laboral Burocrática

UNIDAD RESPONSABLE Tribunal de lo Contencioso Administrativo del Estado de Sonora

OBJETIVO DEL PROYECTO O PROCESO Impartir justicia administrativa, fiscal y laboral burocrática en forma pronta, expedita, completa, gratuita e imparcial

RESULTADO ESPERADO Mayor eficiencia en la resolución de los juicios

CLAVE PROGRAMÁTICA 21114J86Q00112121003

UNIDAD EJECUTORA Tribunal de lo Contencioso Administrativo

PRESUPUESTO	Original	Modificado	Avance en el trimestre			Avance acumulado		
			Programado	Comprometido o Devengado	Ejercido Pagado	(Ejercido / Devengado) %	Ejercido Pagado	(Ejercido / Devengado) %
	2,438,119	2,345,077	1,734,784	610,292	574,780	94%	610,292	94%

DATOS DEL INDICADOR

Nombre del Indicador Índice de Notificaciones Elaboradas

Fórmula de cálculo (Número de notificaciones practicadas/número de notificaciones proyectadas)*100

Interpretación Permite determinar el avance de las notificaciones elaboradas

Dimensión del Indicador Eficiencia

Valor (acumulable o no acumulable) Acumulable

AVANCE DEL INDICADOR Trimestre: Primer trimestre

Variable	Unidad de medida	Avance en el trimestre			Avance respecto de la meta anual (%)	Semáforo
		Programado	Alcanzado	%		
Notificaciones practicadas/notificaciones proyectadas*100	Notificación	2200	1391	63.23	63.23	amarillo

COMPORTAMIENTO HISTÓRICO DEL INDICADOR HACIA LA META

Variable	Unidad de medida	2009	2010	2011	2012	2013	2014	Meta 2015
	Notificación	6116	10341	8342	7177	8461	8029	8200

EVALUACIÓN CUALITATIVA

Esta meta alcanzó un cumplimiento del 34%, ya que de las 2200 notificaciones proyectadas, se realizaron 1391, esto se debe a que al constituirse este Tribunal como un Organismo Autónomo, y siendo un Tribunal Colegiado, se dio prioridad a la organización de la asignación de expedientes de los juicios vigentes, en cada una de las Ponencias.

PROSPECTIVA

Las notificaciones se realizarán conforme a lo ordenado en los juicios, en los siguientes trimestres.

METAS FÍSICAS RELACIONADAS


UNIDAD DE MEDIDA	PROGRAMADA	ALCANZADA
Índice de notificaciones elaboradas	2200	1391

Descripción del factor de comparación: fuente de información, libro de notificaciones de actuaciones

LIC. ALDO GERARDO LA PESTAÑO
 MAGISTRADO PRESIDENTE

LIC. ALEJANDRO ARELLANO ARVIZU
 DIRECTOR ADMINISTRATIVO

TRIBUNAL DEL CONTENCIOSO ADMINISTRATIVO





TRIBUNAL ADMINISTRATIVO
DEL ESTADO DE SONORA

GOBIERNO DEL ESTADO DE SONORA
FICHA TÉCNICA PARA SEGUIMIENTO Y EVALUACIÓN DE INDICADORES DE PROYECTOS Y PROCESOS
AVANCE TRIMESTRAL EN EL CUMPLIMIENTO DE LAS METAS DEL INDICADOR

ETCA-III-13
TRIMESTRE: PRIMERO DE 2015

NÚMERO Y NOMBRE DEL PROGRAMA 06 Justicia Administrativa y Laboral
NOMBRE DEL PROYECTO O 003 Imparidad, Justicia Administrativa, Fiscal y Laboral Burocrática. CLAVE PROGRAMÁTICA 21114J86Q00112121003
UNIDAD RESPONSABLE Tribunal de lo Contencioso Administrativo del Estado de Sonora UNIDAD EJECUTORA Tribunal de lo Contencioso Administrativo
OBJETIVO DEL PROYECTO O PROCESO Imparidad, Justicia Administrativa, fiscal y laboral burocrática en forma pronta, expedita, completa, gratuita e imparcial
RESULTADO ESPERADO Mayor eficiencia en la resolución de los juicios

PRESUPUESTO	Original	Modificado	Avance en el trimestre			Avance acumulado	
			Programado	Comprometido o Devengado	Ejercido / Pagado	(Ejercido / Devengado) / %	Ejercido / Pagado
	2,600,127	2,570,360	2,105,245	464,514	442,087	464,514	442,087 / 95%

DATOS DEL INDICADOR
Nombre del indicador Índice de Esfuerzos Remitidos
Fórmula de cálculo (Número de esfuerzos remitidos/número de esfuerzos proyectados)*100
Interpretación Determina el avance porcentual en los esfuerzos enviados

Dimensión del indicador Eficiencia
Valor (acumulable o no acumulable) Acumulable
Sentido (descendente o ascendente) ascendente
Frecuencia de medición Trimestral

AVANCE DEL INDICADOR	Trimestre	Primer		Avance acumulado	Avance respecto de la meta anual (%)	Semáforo
		Programado	%			
Variables	Unidad de medida	160	40	24	60.00	Verde
	Esfuerzo	160	40	24	60.00	Verde

Variable	COMPORTAMIENTO HISTÓRICO DEL INDICADOR HACIA LA META							
	Unidad de medida	2009	2010	2011	2012	2013	2014	Meta 2015
Esfuerzo		242	154	164	164	215	160	Verde

EVALUACIÓN CUALITATIVA
Esta meta se cumplió en un 60%, en virtud de que se elaboraron 24 esfuerzos, de 40 que se habían proyectado, la cantidad de esfuerzos remitidos depende que sea señalada en los trámites del procedimiento laboral, la razón para su envío.

PROSPECTIVA
Se remitirán los esfuerzos ordenados en los juicios.

METAS FÍSICAS RELACIONADAS	UNIDAD DE MEDIDA	PROGRAMADA	ALCANZADA
Índice de esfuerzos remitidos	Documento	40	24


Descripción del factor de comparación: fuente de información, libro de registro de esfuerzos

LIC. ALDO GERARDO ACOSTA PESTANO
MAGISTRADO PRESIDENTE



LIC. ALEJANDRO ARELLANO ARVIZU
DIRECTOR ADMINISTRATIVO

TRIBUNAL DE LO CONTENCIOSO ADMINISTRATIVO DEL ESTADO





GOBIERNO DEL ESTADO DE SONORA
FICHA TÉCNICA PARA SEGUIMIENTO Y EVALUACIÓN DE INDICADORES DE PROYECTOS Y PROCESOS
AVANCE TRIMESTRAL EN EL CUMPLIMIENTO DE LAS METAS DEL INDICADOR

ETCA-It-13

TRIMESTRE: PRIMERO DE 2016

NÚMERO Y NOMBRE DEL PROGRAMA 96 Justicia Administrativa y Laboral
NOMBRE DEL PROYECTO O UNIDAD RESPONSABLE 003 Impartir Justicia administrativa, Fiscal y Laboral Burocrática
UNIDAD EJECUTORA Tribunal de lo Contencioso Administrativo
CLAVE PROGRAMÁTICA 21114J98Q00112121003
OBJETIVO DEL PROYECTO O PROCES Impartir justicia administrativa, fiscal y laboral burocrática en forma pronta, expedita, completa, gratuita e imparcial
RESULTADO ESPERADO Mayor eficiencia en la resolución de los juicios

PRESUPUESTO	Original	Modificado	Avance en el trimestre			Avance acumulado		
			Programado	Comprometido	Devengado	Ejercido Pagado	Devengado	Ejercido Pagado
	11,709,639	12,047,801	8,240,988	3,806,613	3,629,984	3,496,474	3,629,984	3,496,474
								96%

DATOS DEL INDICADOR
Nombre del indicador: Eficiencia
Fórmula de cálculo: $\frac{\text{Programado}}{\text{Devengado}} \times 100$
Interpretación: Permite determinar el avance porcentual de las resoluciones dictadas
Dimensión del indicador: Acumulable
Valor (acumulable o no acumulable): Acumulable
AVANCE DEL INDICADOR: 96%

INDICADOR DE CUMPLIMIENTO DE RESOLUCIONES
(Número de resoluciones dictadas/número de resoluciones proyectadas) 100
Permite determinar el avance porcentual de las resoluciones dictadas
Eficiencia
Acumulable
Sentido (descendente o ascendente): ascendente
Frecuencia de medición: Trimestral
Tipo: Programático

Variables	Unidad de medida	Trimestre		Meta anual	Avance en el trimestre		Avance respecto de la meta anual (%)
		Programado	Alcanzado		Programado	Alcanzado	
Resoluciones Dictadas/Resoluciones Proyectadas 100	Resolución	68	43	260	68	43	63.24
							16.54

Variable	COMPORTAMIENTO HISTÓRICO DEL INDICADOR HACIA LA META				
	2009	2010	2011	2012	2013
Unidad de medida Resolución	249	279	223	262	2014
					328
					2015
					325
					260
					Meta 2015
					260

EVALUACIÓN CUALITATIVA
Esta meta se cumplió 63.23%, en virtud de que las resoluciones dictadas en el presente trimestre fueron 43, y se habían proyectado un total de 68 resoluciones. Este Tribunal se constituyó como Organismo Autónomo, tomando un periodo dentro de este trimestre para su organización, ocasionando con ello, una disminución de resoluciones dictadas.

PROSPECTIVA
Las resoluciones dictadas se normalizarán en los siguientes trimestres.


METAS FÍSICAS RELACIONADAS	UNIDAD DE MEDIDA	PROGRAMADA	ALCANZADA
Índice de cumplimiento de resoluciones	Resolución	68	43

Descripción del factor de comparación: fuente de información, listas de acuerdos

UC ALDO GERARDO PAVILLA PESTARO
MAGISTRADO PRESIDENTE



UC ALEJANDRO ARELLANO ARVIZU
DIRECTOR ADMINISTRATIVO





ETCA-II-13

GOBIERNO DEL ESTADO DE SONORA
FICHA TÉCNICA PARA SEGUIMIENTO Y EVALUACIÓN DE INDICADORES DE PROYECTOS Y PROCESOS
AVANCE TRIMESTRAL EN EL CUMPLIMIENTO DE LAS METAS DEL INDICADOR

TRIMESTRE: PRIMERO DE 2015

NÚMERO Y NOMBRE DEL PROGRAMA 05 Justicia Administrativa y Laboral

NOMBRE DEL PROYECTO 003 Imparar, Justicia Administrativa, Fiscal y Laboral Burocrática

UNIDAD RESPONSABLE Tribunal de lo Contencioso Administrativo del Estado de Sonora

OBJETIVO DEL PROYECTO O PROCESO Imparar justicia administrativa, fiscal y laboral burocrática en forma pronta, expedita, completa, gratuita e imparcial

RESULTADO ESPERADO Mayor eficiencia en la resolución de los juicios

CLAVE PROGRAMÁTICA 21114J96Q00112121003

UNIDAD EJECUTORA Tribunal de lo Contencioso Administrativo

PRESUPUESTO	Original	Modificado	Avance en el trimestre			Avance acumulado			
			Programado	Comprometido o Devengado	Ejercido / Pagado	Ejercido / Devengado	% (Ejercido / Devengado)	% (Ejercido / Devengado)	
DATOS DEL INDICADOR	907,300	879,811	699,066	181,745	144,032	135,542	144,032	135,542	94%

Nombre del Indicador Índice de Atención a Amparos Directos Atendidos

Fórmula de cálculo (Amparos atendidos/amparos proyectados)*100

Interpretación Permite determinar el avance porcentual de los amparos atendidos

Dimensión del Indicador Eficiencia

Valor (acumulable o no acumulable) Acumulable

AVANCE DEL INDICADOR Trimestre

Variables	Unidad de medida	Avance en el trimestre		Meta anual	Avance acumulado respecto de la meta anual (%)				
		Programado	%		Programado	%			
Amparos Atendidos/ Amparos Directos *100	Amparo	25	96.00	90	24	24	96.00	28.67	
COMPORTAMIENTO HISTÓRICO DEL INDICADOR HACIA LA META							Trimestral		
Variable	Unidad de medida	2009	2010	2011	2012	2013	2014	Meta 2016	Semiforo
Amparo	Amparo						132	90	

EVALUACIÓN CUALITATIVA

Esta meta alcanzó un cumplimiento del 98%, ya que de los 25 amparos proyectados, se realizaron 24 en este trimestre, este indicador depende de lo ordenado en los juicios.

PROSPECTIVA

Se espera cumplir cabalmente con esta meta en los siguientes trimestres

METAS FÍSICAS RELACIONADAS

Unidad de Medida	Programada	Alcanzada
Índice de atención a amparos directos atendidos	25	24
Desdoblación del factor de comparación: fuente de información, libros de amparos directos	Documento	24

U.C. ALDO GERARDO PADILLA PESTARO
MAGISTRADO PRESIDENTE

U.C. ALEJANDRO ARELLANO ARVIZO
DIRECTOR ADMINISTRATIVO

TRIBUNAL DE LO CONTENCIOSO ADMINISTRATIVO DEL ESTADO DE SONORA





NÚMERO Y NOMBRE DEL PROGRAMA 06 Justicia Administrativa y Laboral
 NOMBRE DEL PROYECTO O UNIDAD RESPONSABLE 003 Impartir Justicia Administrativa, Fiscal y Laboral Burocrática
 UNIDAD EJECUTORA Tribunal de lo Contencioso Administrativo del Estado de Sonora
 OBJETIVO DEL PROYECTO O PROCESO Impartir justicia administrativa, fiscal y laboral burocrática en forma pronta, expedita, completa, gratuita e imparcial

RESULTADO ESPERADO Mayor eficiencia en la resolución de los juicios

PRESUPUESTO	Modificado	Avance en el trimestre		Avance acumulado	
		Programado	Comprometido o Devengado	Ejercido / Pagado	Devengado / Ejercido / Devengado / %
Original	779,459	607,642	271,818	168,391	168,391
					81%

DATOS DEL INDICADOR
 Nombre del Indicador Índice de Asesorías Jurídicas Otorgadas
 Fórmula de cálculo (Total de asesorías otorgadas / total de asesorías estimadas) * 100

Interpretación Permite determinar el avance de las asesorías brindadas

Dimensión del Indicador Eficiencia

Valor (acumulable o no acumulable) Acumulable

AVANCE DEL INDICADOR

Variables	Unidad de medida	Avance en el trimestre		Avance acumulado	Avance respecto de la meta anual (%)	Semáforo
		Programado	Alcanzado			
Asesorías Otorgadas/Asesorías Estimadas * 100	Asesorías	30	51	51	170.00	verde

COMPORTAMIENTO HISTÓRICO DEL INDICADOR HACIA LA META

Variable	2009	2010	2011	2012	2013	2014	Meta 2013	Semáforo
Asesorías	143	124	161	163	151	192	120	Verde

EVALUACIÓN CUALITATIVA

En la Procuraduría del Servicio Civil se brindó asesoría en 51 asuntos de los 30 que se había programado que se presentaran, correspondiendo en su totalidad en materia del servicio civil, cumpliendo esta meta en más del 100%

PROSPECTIVA


Se espera seguir cumpliendo con esta meta en los siguientes trimestres

METAS FÍSICAS RELACIONADAS

UNIDAD DE MEDIDA	PROGRAMADA	ALCANZADA
Índice de asesorías jurídicas otorgadas	30	51

Descripción del factor de comparación: fuente de información, registros de la procuraduría del servicio civil

LIC. ALDO GERARDO PACHECO PESTARO
 MAGISTRADO PRESIDENTE
 LIC. ALEJANDRO ARELLANO RIVERO
 DIRECTOR ADMINISTRATIVO



GOBIERNO DEL ESTADO DE SONORA
 FICHA TÉCNICA PARA SEGUIMIENTO Y EVALUACIÓN DE INDICADORES DE PROYECTOS Y PROCESOS
 AVANCE TRIMESTRAL EN EL CUMPLIMIENTO DE LAS METAS DEL INDICADOR



NÚMERO Y NOMBRE DEL PROGRAMA 06 Justicia Administrativa y Laboral
 NOMBRE DEL PROYECTO O 003 Impartir Justicia administrativa, Fiscal y Laboral Burocrática
 UNIDAD RESPONSABLE Tribunal de lo Contencioso Administrativo del Estado de Sonora
 OBJETIVO DEL PROYECTO O PROCESO Impartir Justicia administrativa, fiscal y laboral burocrática en forma pronta, expedita, completa, gratuita e imparcial
 RESULTADO ESPERADO Mayor eficiencia en la resolución de los juicios

TRIMESTRE: PRIMERO DE 2015

CLAVE PROGRAMÁTICA 21114186000112171003
 UNIDAD EJECUTORA Tribunal de lo Contencioso Administrativo

Original	Modificado	Programado	Comprometido o Devengado	Devengado	Ejercido / Pagado	% (Ejercido / Devengado)	Avance acumulado
273,639	217,581	32,608	184,973	109,646	62,933	57%	62,933

DATOS DEL INDICADOR
 Nombre del Indicador Índice de Juicios Promovidos por la Procuraduría del Servicio Civil
 Fórmula de cálculo (Total de juicios interpuestos/total de juicios proyectados)*100

Interpretación Permite determinar el avance porcentual de los juicios interpuestos
 Dimensión del indicador Eficiencia
 Valor (acumulable o no acumulable) Acumulable
 AVANCE DEL INDICADOR Trimestre Primero

Variables	Avance en el trimestre		Avance acumulado		Avance respecto de la meta anual P.L.
	Programado	Alcanzado	Programado	Alcanzado	
Juicios interpuestos	7	12	7	12	171.43
Juicios Proyectados:100	28	171.43	7	12	42.88

Variable	2009	2010	2011	2012	2013	2014	Meta 2016
COMPORTAMIENTO HISTÓRICO DEL INDICADOR HACIA LA META	41	36	47	36	32	22	28

EVALUACIÓN CUALITATIVA
 Esta meta se cumplió al 100%, ya que se promovieron 12 juicios, de los 7 que se había proyectado se presentaron, correspondiendo estos a materia del servicio civil. En las asesorías que requieren demanda no esta obligado el asesorado a interponer juicio, por lo que hay quienes deciden no hacerlo o postergarlo.

PROSPECTIVA
 Se espera seguir cumpliendo con esta meta en los siguientes trimestres
 METAS FÍSICAS RELACIONADAS UNIDAD DE MEDIDA PROGRAMADA ALCANZADA
 Índice de juicios promovidos Documento 7 12


Descripción del factor de comparación: fuentes de información, registros de la procuraduría del servicio civil



U.C. ALEJANDRO ARELLANO ARVIZO
 DIRECTOR ADMINISTRATIVO

U.C. ALDO GERARDO JAVIERA PESTANO
 MAGISTRADO PRESIDENTE

TRIBUNAL DE LO CONTENCIOSO ADMINISTRATIVO DEL ESTADO



OBJETIVO DEL PROYECTO O PROCESO Administrar con eficiencia y transparencia el presupuesto de egresos del Tribunal
RESULTADO ESPERADO Administrar con eficiencia y transparencia el presupuesto de egresos del Tribunal
PRESUPUESTO Original 633,045 Modificado 633,045 Comprometido o Programado 600,899 Devengado 125,404 Ejercido Pagado 125,404 Ejercido / Devengado (%) 100% Avance acumulado (Ejercido / Devengado) 125,404 100%


DATOS DEL INDICADOR
Nombre del indicador Índice de Operaciones Financieras en el Ejercicio del Gasto
Fórmula de cálculo (Número de operaciones financieras realizadas/operaciones financieras programadas)*100
Interpretación Permite determinar el número de operaciones financieras generadas al ejercer los recursos
Dimensión del indicador Sentido (descendente o ascendente) ascendente
Valor (acumulable o no acumulable) Frecuencia de medición Trimestral

AVANCE DEL INDICADOR	Trimestre	Avance en el trimestre		Avance acumulado	Avance respecto de la meta anual (%)	Semáforo
		Programado	Alcanzado			
Variables	Meta anual	145	39	111.43	26.90	verde
	Registro	35	39	111.43	26.90	verde


EVALUACIÓN CUALITATIVA	COMPORTAMIENTO HISTÓRICO DEL INDICADOR HACIA LA META				
	2009	2010	2011	2012	2013
Operaciones Financieras realizadas/ Operaciones Financieras Programadas	642	931	0	610	237
Variable					
Unidad de medida					
Registro					

PROSPECTIVA
Se espera seguir cumpliendo con esta meta en los siguientes trimestres.
METAS FISICAS RELACIONADAS
Indice de operaciones financieras
UNIDAD DE MEDIDA Registro
PROGRAMADA 35
ALCANZADA 39

Descripción del factor de comparación: fuente de información, registros en excel




 LIC. ALDO GERARDO PADILLA PESTAÑO
 MAGISTRADO PRESIDENTE



 LIC. ALEJANDRO ARELLANO RIVIZU
 DIRECTOR ADMINISTRATIVO

TRIBUNAL DE LO CONTENCIOSO ADMINISTRATIVO DEL ESTADO DE SONORA



GOBIERNO DEL ESTADO DE SONORA
 FICHA TÉCNICA PARA SEGUIMIENTO Y EVALUACIÓN DE INDICADORES DE PROYECTOS Y PROCESOS
 AVANCE TRIMESTRAL EN EL CUMPLIMIENTO DE LAS METAS DEL INDICADOR



TRIMESTRE: PRIMERO DE 2016

NÚMERO Y NOMBRE DEL PROGRAMA 06 Justicia Administrativa y Laboral
 NOMBRE DEL PROYECTO O 06B Administrar los Recursos Humanos, Materiales y Financieros
 UNIDAD RESPONSABLE Tribunal de lo Contencioso Administrativo del Estado de Sonora
 OBJETIVO DEL PROYECTO O PROCESO Administrar, arrendar, controlar y proporcionar los bienes muebles, inmuebles, enseres y servicios generales y especializados que requieran
 RESULTADO ESPERADO Administrar con eficiencia y transparencia el presupuesto de egresos del Tribunal

CLAVE PROGRAMÁTICA 21114J060001121210EB
 UNIDAD EJECUTORA Tribunal de lo Contencioso Administrativo

PRESUPUESTO	Original	Modificado	Avance en el trimestre				%	Ejercido / Pagado	Devengado	%	Ejercido / Pagado	Devengado	%
			Programado	Devengado	Ejercido / Pagado	% (Ejercido / Devengado)							
352,211	352,211	352,211	241,965	110,255	106,735	100%	106,735	106,735	100%	106,735	106,735	100%	

DATOS DEL INDICADOR
 Nombre del indicador Índice de Gestiones Relacionadas con los Recursos Humanos
 Fórmula de cálculo (Número de gestiones realizadas/número de acciones proyectadas)*100

Interpretación Permite determinar el avance porcentual de las gestiones relacionadas con los recursos humanos
 Dimensión del indicador Eficiencia
 Valor (acumulable o no acumulable) Acumulable
 AVANCE DEL INDICADOR Trimestre

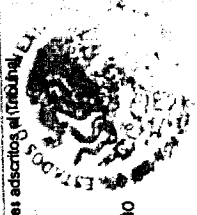
Variables	Unidad de medida	Avance en el trimestre		%	Avance acumulado	Avance respecto de la meta anual (M)	Semáforo
		Programado	Alcanzado				
Gestiones Realizadas/ Acciones Proyectadas*100	Gestión	30	200	666.67	200	666.67	Verde

Variable	COMPORTAMIENTO HISTÓRICO DEL INDICADOR HACIA LA META			Semáforo
	2009	2010	2011	
Unidad de medida Gestión	126	145	0	2013 2014 2015
				236 200 30

EVALUACIÓN CUALITATIVA
 Se realizaron 200 gestiones de las 25 que se habían proyectado, superando esta meta. Se realizaron todos los trámites relacionados con el personal de nuevo ingreso, solicitudes de pago por sustitución de personal, reportes de asistencia, se enviaron incapacidades y otros trámites. El excedente entre lo programado y lo realizado, se debe a la constitución como Organismo Autónomo de este Tribunal, aumentando considerablemente el número de personal de nuevo ingreso.

PROSPECTIVA
 Se disminuirá la contratación de personal en los siguientes trimestres.
 METAS FÍSICAS RELACIONADAS UNIDAD DE MEDIDA PROGRAMADA ALCANZADA
 Gestiones relacionadas con los Recursos Humanos Registro 30 200


Descripción del factor de comparación: fuente de información, expedientes personales de los trabajadores adscritos al Tribunal.



U.C. ALDO GERARDO AYLLA PESTIÑO
 MAGISTRADO PRESIDENTE

U.C. ALEJANDRO ARELLANO ARVIZU
 DIRECTOR ADMINISTRATIVO

TRIBUNAL ADMINISTRATIVO DEL ESTADO DE SONORA





TRIBUNAL DE LO CONTENCIOSO ADMINISTRATIVO DEL ESTADO DE SONORA

GOBIERNO DEL ESTADO DE SONORA
FICHA TÉCNICA PARA SEGUIMIENTO Y EVALUACIÓN DE INDICADORES DE PROYECTOS Y PROCESOS
AVANCE TRIMESTRAL EN EL CUMPLIMIENTO DE LAS METAS DEL INDICADOR

ETCAJH-43

TRIMESTRE: PRIMERO DE 2015

NÚMERO Y NOMBRE DEL PROGRAMA: 06 Justicia Administrativa y Laboral
NOMBRE DEL PROYECTO O UNIDAD RESPONSABLE: 06B Administrar los Recursos Humanos, Materiales y Financieros
UNIDAD EJECUTORA: Tribunal de lo Contencioso Administrativo del Estado de Sonora
OBJETIVO DEL PROYECTO O PROCESO: Administrar, arrendar, controlar y proporcionar los bienes muebles, inmuebles, enseres y servicios generales y especializados que requieran

PRESUPUESTO	Original	Modificado	Avance en el trimestre		Avance acumulado		% (Ejercido / Devengado)	Ejercido / Pagado	Devengado	%
			Programado	Comprometido	Programado	Devengado				
	19,417		10,894	8,423	4,902	4,902	100%	4,902	4,902	100%

RESULTADO ESPERADO: Administrar con eficiencia y transparencia el presupuesto de egresos del Tribunal

DATOS DEL INDICADOR: Índice de Informes Trimestrales que Reflejen el Avance del Presupuesto Ejercido
Nombre del indicador: (Número de Informes realizados/número de Informes programados)*100
Fórmula de cálculo: Permite determinar el avance porcentual de los Informes presentados
Interpretación: Eficiencia
Dimensión del indicador: Acumulable
Valor (acumulable o no acumulable): Sentido (descendente o ascendente)
Frecuencia de medición: Trimestral

AVANCE DEL INDICADOR	Trimestre	Avance en el trimestre		Avance acumulado	Avance respecto de la meta anual (%)	Semáforo
		Programado	Alcanzado			
Variables	Primer	1	1	1	100.00	Verde
Informes Realizados/ Informes Programados*100	Unidad de medida	4	4	4	100.00	Verde
	Informe	1	1	1	100.00	Verde

Variable	COMPORTAMIENTO HISTÓRICO DEL INDICADOR HACIA LA META				Semáforo
	2009	2010	2011	2012	
Unidad de medida	4	4	4	4	Verde
Informe	1	1	1	1	Verde

EVALUACIÓN CUALITATIVA: Se entregó oportunamente el cuarto informe trimestral del ejercicio 2014, cumpliendo esta meta al 100%.
PROSPECTIVA: Se espera cumplir con la entrega de los Informes trimestrales del 2015.


METAS FÍSICAS RELACIONADAS: Informes trimestrales

UNIDAD DE MEDIDA: Informe
UNIDAD DE MEDIDA: PROGRAMADA
ALCANZADA: 1

LIC. ALEJANDRO ARELLANO ARIZU
DIRECTOR ADMINISTRATIVO

LIC. ALDO GERARDO ADRIANA PESTARO
MAGISTRADO PRESIDENTE

TRIBUNAL DE LO CONTENCIOSO ADMINISTRATIVO DEL ESTADO DE SONORA





TRIBUNAL DE LO CONTENCIOSO ADMINISTRATIVO DEL ESTADO DE SONORA

Sistema Estatal de Evaluación
Gastos por proyectos de Inversión
Tribunal de lo Contencioso Administrativo del Estado de Sonora
al 31 de marzo de 2015
(pesos)

CPCA-III-14

TRIMESTRE: PRIMERO DE 2015

GASTO DE INVERSION EJERCIDO: NOMBRE DEL PROYECTO	MONTO EROGADO
Nada que presentar en este apartado.	


*Bajo protesta de decir verdad declaramos que los Estados Financiero y sus notas, son razonablemente correctos y son responsabilidad del emisor.

LIC. ALDO GERARDO PADILLA PESTAÑO
MAGISTRADO PRESIDENTE

LIC. ALEJANDRO ARELLANO ARVIZU
DIRECTOR ADMINISTRATIVO

TRIBUNAL DE LO CONTENCIOSO ADMINISTRATIVO DEL ESTADO DE SONORA

45





TRIBUNAL DE LO CONTENCIOSO
ADMINISTRATIVO
DEL ESTADO DE SONORA


Sistema Estatal de Evaluación
Relación de cuentas Bancarias Productivas Específicas
Tribunal de lo Contencioso Administrativo del Estado de Sonora
del 1 de Enero al 31 de Marzo de 2015
(pesos)


ETCA-IV-15

TRIMESTRE: PRIMERO DE 2015

Fondo, Programa o Convenio	Datos de la Cuenta Bancaria	
	Institución Bancaria	Número de Cuenta
1 Cuenta operativa, para pago a proveedores de Bienes y Servicios	HSBC México, S.A.	4055895973

*Bajo protesta de decir verdad declaramos que los Estados Financiero y sus notas, son razonablemente correctos y son responsabilidad del emisor.


LIC. ALDO GERARDO PADILLA PESTAÑO
MAGISTRADO PRESIDENTE


LIC. ALEJANDRO ARELLANO ARVIZU
DIRECTOR ADMINISTRATIVO



TRIBUNAL DE LO CONTENCIOSO
ADMINISTRATIVO DEL ESTADO
DE SONORA



TRIBUNAL DE LO CONTENCIOSO
ADMINISTRATIVO
DEL ESTADO DE SONORA

Sistema Estatal de Evaluación
Relación de Bienes que Componen su Patrimonio
Tribunal de lo Contencioso Administrativo del Estado de Sonora
del 1 de Enero al 31 de Marzo de 2015
(pesos)

ETCA-IV-16


TRIMESTRE: PRIMERO DE 2015

Código	Descripción del Bien	Valor histórico
		70,112.72
1 1241-1-001	CONJUNTO MODULAR COMPUTO LINEA BLITA EN CHAPA DE MADERA MECANIZADO, CUBIERTA CON CAJONERA, LIMPIO Y SOBRE CUBIERTA	6,936.80
2 1241-1-002	SILLÓN EJECUTIVO RESPALDO ALTO, TAPIZ PIEL, BRAZO	6,936.80
3 1241-1-003	SILLÓN EJECUTIVO RESPALDO ALTO, TAPIZ PIEL, BRAZO	6,936.80
4 1241-1-004	SILLÓN EJECUTIVO RESPALDO ALTO, TAPIZ PIEL, BRAZO	6,936.80
5 1241-1-005	SILLÓN EJECUTIVO RESPALDO ALTO, TAPIZ PIEL, BRAZO	6,936.80
6 1241-1-006	SILLÓN EJECUTIVO RESPALDO ALTO, TAPIZ PIEL, BRAZO	6,936.80
7 1241-1-007	SILLÓN VISITANTE RESPALDO MEDIO, TAPIZ PIEL, BRAZO TAPIZADO, BASE TRINEO CROMADA	6,815.00
8 1241-1-008	SILLÓN VISITANTE RESPALDO MEDIO, TAPIZ PIEL, BRAZO TAPIZADO, BASE TRINEO CROMADA	6,815.00
9 1241-1-009	SILLÓN VISITANTE RESPALDO MEDIO, TAPIZ PIEL, BRAZO TAPIZADO, BASE TRINEO CROMADA	6,815.00
10 1241-1-010	SILLÓN VISITANTE RESPALDO MEDIO, TAPIZ PIEL, BRAZO TAPIZADO, BASE TRINEO CROMADA	6,815.00
11 1241-1-011	SILLÓN VISITANTE RESPALDO MEDIO, TAPIZ PIEL, BRAZO TAPIZADO, BASE TRINEO CROMADA	6,815.00
12 1241-1-012	SILLÓN VISITANTE RESPALDO MEDIO, TAPIZ PIEL, BRAZO TAPIZADO, BASE TRINEO CROMADA	6,815.00
13 1241-1-013	SILLÓN VISITANTE RESPALDO MEDIO, TAPIZ PIEL, BRAZO TAPIZADO, BASE TRINEO CROMADA	6,815.00
14 1241-1-014	SILLÓN VISITANTE RESPALDO MEDIO, TAPIZ PIEL, BRAZO TAPIZADO, BASE TRINEO CROMADA	6,815.00
15 1241-1-015	SILLÓN VISITANTE RESPALDO MEDIO, TAPIZ PIEL, BRAZO TAPIZADO, BASE TRINEO CROMADA	6,815.00
16 1241-1-016	SILLÓN VISITANTE RESPALDO MEDIO, TAPIZ PIEL, BRAZO TAPIZADO, BASE TRINEO CROMADA	6,815.00
17 1241-1-017	SILLÓN VISITANTE RESPALDO MEDIO, TAPIZ PIEL, BRAZO TAPIZADO, BASE TRINEO CROMADA	6,815.00
18 1241-1-018	SILLÓN VISITANTE RESPALDO MEDIO, TAPIZ PIEL, BRAZO TAPIZADO, BASE TRINEO CROMADA	6,815.00
19 1241-1-019	SILLÓN VISITANTE RESPALDO MEDIO, TAPIZ PIEL, BRAZO TAPIZADO, BASE TRINEO CROMADA	6,815.00
20 1241-1-020	SILLÓN VISITANTE RESPALDO MEDIO, TAPIZ PIEL, BRAZO TAPIZADO, BASE TRINEO CROMADA	6,815.00
21 1241-1-021	SILLÓN VISITANTE RESPALDO MEDIO, TAPIZ PIEL, BRAZO TAPIZADO, BASE TRINEO CROMADA	6,815.00
22 1241-1-022	SILLÓN VISITANTE RESPALDO MEDIO, TAPIZ PIEL, BRAZO TAPIZADO, BASE TRINEO CROMADA	17,852.40
23 1241-1-023	MESA DE CONSEJO 2.40 X 1.20, BASE EN CHAPA MADERA	6,351.00
24 1241-01-024	SILLÓN SEMEJEJECUTIVO RESPALDO MEDIO, TAPIZ PIEZ CON BRAZO TAPIZADO, CRUCETA CROMADA	6,351.00
25 1241-01-025	SILLÓN SEMEJEJECUTIVO RESPALDO MEDIO, TAPIZ PIEZ CON BRAZO TAPIZADO, CRUCETA CROMADA	6,351.00
26 1241-01-026	SILLÓN SEMEJEJECUTIVO RESPALDO MEDIO, TAPIZ PIEZ CON BRAZO TAPIZADO, CRUCETA CROMADA	6,351.00
27 1241-01-027	SILLÓN SEMEJEJECUTIVO RESPALDO MEDIO, TAPIZ PIEZ CON BRAZO TAPIZADO, CRUCETA CROMADA	6,351.00
28 1241-01-028	SILLÓN SEMEJEJECUTIVO RESPALDO MEDIO, TAPIZ PIEZ CON BRAZO TAPIZADO, CRUCETA CROMADA	6,351.00
29 1241-01-029	SILLÓN SEMEJEJECUTIVO RESPALDO MEDIO, TAPIZ PIEZ CON BRAZO TAPIZADO, CRUCETA CROMADA	6,351.00
30 1241-01-030	SILLÓN SEMEJEJECUTIVO RESPALDO MEDIO, TAPIZ PIEZ CON BRAZO TAPIZADO, CRUCETA CROMADA	6,351.00
31 1241-01-031	SILLÓN SEMEJEJECUTIVO RESPALDO MEDIO, TAPIZ PIEZ CON BRAZO TAPIZADO, CRUCETA CROMADA	6,351.00
32 1241-01-032	SILLÓN SEMEJEJECUTIVO RESPALDO MEDIO, TAPIZ PIEZ CON BRAZO TAPIZADO, CRUCETA CROMADA	6,351.00
33 1241-01-033	SILLÓN SEMEJEJECUTIVO RESPALDO MEDIO, TAPIZ PIEZ CON BRAZO TAPIZADO, CRUCETA CROMADA	6,351.00
34 1241-01-034	SILLÓN SEMEJEJECUTIVO RESPALDO MEDIO, TAPIZ PIEZ CON BRAZO TAPIZADO, CRUCETA CROMADA	6,351.00
35 1241-01-035	SILLÓN SEMEJEJECUTIVO RESPALDO MEDIO, TAPIZ PIEZ CON BRAZO TAPIZADO, CRUCETA CROMADA	6,351.00
36 1241-01-036	SILLÓN SEMEJEJECUTIVO RESPALDO MEDIO, TAPIZ PIEZ CON BRAZO TAPIZADO, CRUCETA CROMADA	6,351.00
37 1241-01-037	JUEGO DE SILLONES RECEPCION DE 3 PLAZAS, LOVE SEAT E INDIVIDUAL	17,028.80
38 1241-01-038	MESA DE ESQUINA EN CHAPA DE MADERA BASE EN H	4,512.40
39 1241-01-039	MESA DE ESQUINA EN CHAPA DE MADERA BASE EN H	4,512.40
40 1241-01-040	MESA DE ESQUINA EN CHAPA DE MADERA BASE EN H	33,524.00
41 1241-01-041	MESA DE CONSEJO DE 4 X 1.20, SECCIONADA EN 2 PARTES CON ASE EN H. TERMIN. EN CHAPA MADERA	835.20
42 1241-01-042	SILLA VISITANTE TAPIZ TECHNOLEATHER EN ASIENTO Y RESPALDO	835.20
43 1241-01-043	SILLA VISITANTE TAPIZ TECHNOLEATHER EN ASIENTO Y RESPALDO	835.20
44 1241-01-044	SILLA VISITANTE TAPIZ TECHNOLEATHER EN ASIENTO Y RESPALDO	835.20
45 1241-01-045	SILLA VISITANTE TAPIZ TECHNOLEATHER EN ASIENTO Y RESPALDO	835.20
46 1241-01-046	SILLA VISITANTE TAPIZ TECHNOLEATHER EN ASIENTO Y RESPALDO	835.20
47 1241-01-047	SILLA VISITANTE TAPIZ TECHNOLEATHER EN ASIENTO Y RESPALDO	835.20
48 1241-01-048	SILLA VISITANTE TAPIZ TECHNOLEATHER EN ASIENTO Y RESPALDO	835.20
49 1241-01-049	SILLA VISITANTE TAPIZ TECHNOLEATHER EN ASIENTO Y RESPALDO	835.20
50 1241-01-050	SILLA VISITANTE TAPIZ TECHNOLEATHER EN ASIENTO Y RESPALDO	835.20
51 1241-01-051	SILLA VISITANTE TAPIZ TECHNOLEATHER EN ASIENTO Y RESPALDO	835.20
52 1241-01-052	SILLA VISITANTE TAPIZ TECHNOLEATHER EN ASIENTO Y RESPALDO	835.20
53 1241-01-053	SILLA VISITANTE TAPIZ TECHNOLEATHER EN ASIENTO Y RESPALDO	835.20
54 1241-01-054	SILLA VISITANTE TAPIZ TECHNOLEATHER EN ASIENTO Y RESPALDO	835.20
55 1241-01-055	SILLA VISITANTE TAPIZ TECHNOLEATHER EN ASIENTO Y RESPALDO	835.20
56 1241-01-056	SILLA VISITANTE TAPIZ TECHNOLEATHER EN ASIENTO Y RESPALDO	835.20
57 1241-01-057	SILLA VISITANTE TAPIZ TECHNOLEATHER EN ASIENTO Y RESPALDO	835.20
58 1241.01.058	CONJUNTO EJECUTIVO CASTELL 2.10 X 1.20, CUBIERTA MELAMINA LAMINADO PLASTICO YC REDEENZA ALQUILAR CON ENTREPAREOS Y CAJONERAS	26,448.00
59 1241.01.059	CONJUNTO EJECUTIVO CASTELL 2.10 X 1.20, CUBIERTA MELAMINA LAMINADO PLASTICO YC REDEENZA ALQUILAR CON ENTREPAREOS Y CAJONERAS	26,448.00
60 1241.01.060	CONJUNTO EJECUTIVO CASTELL 2.10 X 1.20, CUBIERTA MELAMINA LAMINADO PLASTICO YC REDEENZA ALQUILAR CON ENTREPAREOS Y CAJONERAS	26,448.00
61 1241.01.063	LIBRERO MODULAR DE 1.20 X .80 X .40, CON DOS PUERTAS Y ENTREPAREOS	5,672.40




TRIBUNAL DE LO CONTENCIOSO
ADMINISTRATIVO DEL ESTADO

47



62	1241.01.064	LIBRERO MODULAR DE 1.20 X .80 X .40, CON DOS PUERTAS Y ENTREPAÑOS	5,672.40
63	1241.01.065	LIBRERO MODULAR DE 1.20 X .80 X .40, CON DOS PUERTAS Y ENTREPAÑOS	5,672.40
64	1241.01.066	LIBRERO MODULAR DE 1.20 X .80 X .40, CON DOS PUERTAS Y ENTREPAÑOS	5,672.40
65	1241.01.067	LIBRERO MODULAR DE 1.20 X .80 X .40, CON DOS PUERTAS Y ENTREPAÑOS	5,672.40
66	1241.01.068	LIBRERO MODULAR DE 1.20 X .80 X .40, CON DOS PUERTAS Y ENTREPAÑOS	5,672.40
67	1241.01.069	LIBRERO MODULAR DE 1.20 X .80 X .40 CON ENTREPAÑOS	4,280.40
68	1241.01.070	LIBRERO MODULAR DE 1.20 X .80 X .40 CON ENTREPAÑOS	4,280.40
69	1241.01.070	LIBRERO MODULAR DE 1.20 X .80 X .40 CON ENTREPAÑOS	4,280.40
70	1241.01.072	JUEGO DE SILLONES RECEPCION DE 2PLAZAS E INDIVIDUAL EN TAPIZ TECHNOLEATHER	9,732.40
71	1241.01.073	JUEGO DE SILLONES RECEPCION DE 2PLAZAS E INDIVIDUAL EN TAPIZ TECHNOLEATHER	9,732.40
72	1241.01.074	JUEGO DE SILLONES RECEPCION DE 2PLAZAS E INDIVIDUAL EN TAPIZ TECHNOLEATHER	9,732.40
73	1241.01.075	JUEGO DE SILLONES RECEPCION DE 2PLAZAS E INDIVIDUAL EN TAPIZ TECHNOLEATHER	9,732.40
74	1241.01.076	MESA DE JUNTAS DE 1.20 DE DIAMETRO, BASE EN CRUZ	3,120.40
75	1241.01.077	MESA DE JUNTAS DE 1.20 DE DIAMETRO, BASE EN CRUZ	3,120.40
76	1241.01.078	MESA DE JUNTAS DE 1.20 DE DIAMETRO, BASE EN CRUZ	3,120.40
77	1241.01.079	MESA DE JUNTAS DE 1.20 DE DIAMETRO, BASE EN CRUZ	3,120.40
78	1241.01.080	SILLON VISITANTE RESPALDO MEDIO, TAPIZ TECHNOLEATHER, BASE TRINEO	2,296.80
79	1241.01.081	SILLON VISITANTE RESPALDO MEDIO, TAPIZ TECHNOLEATHER, BASE TRINEO	2,296.80
80	1241.01.082	SILLON VISITANTE RESPALDO MEDIO, TAPIZ TECHNOLEATHER, BASE TRINEO	2,296.80
81	1241.01.083	SILLON VISITANTE RESPALDO MEDIO, TAPIZ TECHNOLEATHER, BASE TRINEO	2,296.80
82	1241.01.084	SILLON VISITANTE RESPALDO MEDIO, TAPIZ TECHNOLEATHER, BASE TRINEO	2,296.80
83	1241.01.085	SILLON VISITANTE RESPALDO MEDIO, TAPIZ TECHNOLEATHER, BASE TRINEO	2,296.80
84	1241.01.086	SILLON VISITANTE RESPALDO MEDIO, TAPIZ TECHNOLEATHER, BASE TRINEO	2,296.80
85	1241.01.087	SILLON VISITANTE RESPALDO MEDIO, TAPIZ TECHNOLEATHER, BASE TRINEO	2,296.80
86	1241.01.088	SILLON VISITANTE RESPALDO MEDIO, TAPIZ TECHNOLEATHER, BASE TRINEO	2,296.80
87	1241.01.089	SILLON VISITANTE RESPALDO MEDIO, TAPIZ TECHNOLEATHER, BASE TRINEO	2,296.80
88	1241.01.090	SILLON VISITANTE RESPALDO MEDIO, TAPIZ TECHNOLEATHER, BASE TRINEO	2,296.80
89	1241.01.091	SILLON VISITANTE RESPALDO MEDIO, TAPIZ TECHNOLEATHER, BASE TRINEO	2,296.80
90	1241.01.092	SILLON VISITANTE RESPALDO MEDIO, TAPIZ TECHNOLEATHER, BASE TRINEO	2,296.80
91	1241.01.093	SILLON VISITANTE RESPALDO MEDIO, TAPIZ TECHNOLEATHER, BASE TRINEO	2,296.80
92	1241.01.094	SILLON VISITANTE RESPALDO MEDIO, TAPIZ TECHNOLEATHER, BASE TRINEO	2,296.80
93	1241.01.095	SILLON VISITANTE RESPALDO MEDIO, TAPIZ TECHNOLEATHER, BASE TRINEO	2,296.80
94	1241.01.096	MESA DE ESQUINA LINEA MODULAR	1,380.40
95	1241.01.097	MESA DE ESQUINA LINEA MODULAR	1,380.40
96	1241.01.098	MESA DE ESQUINA LINEA MODULAR	1,380.40
97	1241.01.099	MESA DE ESQUINA LINEA MODULAR	1,380.40
98	1241.01.100	CONJUNTO EJECUTIVO VIAJERO 1.80 X .80 X .40 CON PUENTE, CREDENZA CON CAJONERA 2 + 1 LIBRERO CON PUERTAS Y PALOMERA	13,688.00
99	1241.01.101	LIBRERO DE PISO LINEA MODULAR DE 1.80 X .80 X .40 CON PUERTAS INFERIORES	5,440.40
100	1241.01.102	CONJUNTO 7000 COMPLETO CON LIBRERO SOBRE CREDENZA CON PUERTAS Y PALOMERA	12,736.80
101	1241.01.103	SILLON OPERATIVO RESPALDO ALTO EN MALLA, CRUCETA CROMADA CON CODERAS	2,296.80
102	1241.01.104	SILLA DE VISITANTE RESPALDO MALLA, ASIENTO TAPIZADO, ESTRUCTURA METÁLICA	1,142.60
103	1241.01.105	SILLA DE VISITANTE RESPALDO MALLA, ASIENTO TAPIZADO, ESTRUCTURA METÁLICA	1,142.60
104	1241.01.106	COMBINACIÓN SEMI EJECUTIVA DE 1.80 X 1.75 CON CAJONERA 2 + 1	5,208.40
105	1241.01.107	COMBINACIÓN SEMI EJECUTIVA DE 1.80 X 1.75 CON CAJONERA 2 + 1	5,208.40
106	1241.01.108	COMBINACIÓN SEMI EJECUTIVA DE 1.80 X 1.75 CON CAJONERA 2 + 1	5,208.40
107	1241.01.109	COMBINACIÓN SEMI EJECUTIVA DE 1.80 X 1.75 CON CAJONERA 2 + 1	5,208.40
108	1241.01.110	COMBINACIÓN SEMI EJECUTIVA DE 1.80 X 1.75 CON CAJONERA 2 + 1	5,208.40
109	1241.01.111	COMBINACIÓN SEMI EJECUTIVA DE 1.80 X 1.75 CON CAJONERA 2 + 1	5,208.40
110	1241.01.112	COMBINACIÓN SEMI EJECUTIVA DE 1.80 X 1.75 CON CAJONERA 2 + 1	5,208.40
111	1241.01.113	COMBINACIÓN SEMI EJECUTIVA DE 1.80 X 1.75 CON CAJONERA 2 + 1	5,208.40
112	1241.01.114	COMBINACIÓN SEMI EJECUTIVA DE 1.80 X 1.75 CON CAJONERA 2 + 1	5,208.40
113	1241.01.115	COMBINACIÓN SEMI EJECUTIVA DE 1.80 X 1.75 CON CAJONERA 2 + 1	5,208.40
114	1241.01.116	COMBINACIÓN SEMI EJECUTIVA DE 1.80 X 1.75 CON CAJONERA 2 + 1	5,208.40
115	1241.01.117	SILLA OPERATIVA RESPALDO ALTO TAPIZ TELA, SISTEMA DE 2 PALANCAS, CON CODERA	1,648.45
116	1241.01.118	SILLA OPERATIVA RESPALDO ALTO TAPIZ TELA, SISTEMA DE 2 PALANCAS, CON CODERA	1,648.45
117	1241.01.119	SILLA OPERATIVA RESPALDO ALTO TAPIZ TELA, SISTEMA DE 2 PALANCAS, CON CODERA	1,648.45
118	1241.01.120	SILLA OPERATIVA RESPALDO ALTO TAPIZ TELA, SISTEMA DE 2 PALANCAS, CON CODERA	1,648.45
119	1241.01.121	SILLA OPERATIVA RESPALDO ALTO TAPIZ TELA, SISTEMA DE 2 PALANCAS, CON CODERA	1,648.45
120	1241.01.122	SILLA OPERATIVA RESPALDO ALTO TAPIZ TELA, SISTEMA DE 2 PALANCAS, CON CODERA	1,648.45
121	1241.01.123	SILLA OPERATIVA RESPALDO ALTO TAPIZ TELA, SISTEMA DE 2 PALANCAS, CON CODERA	1,648.45
122	1241.01.124	SILLA OPERATIVA RESPALDO ALTO TAPIZ TELA, SISTEMA DE 2 PALANCAS, CON CODERA	1,648.45
123	1241.01.125	SILLA OPERATIVA RESPALDO ALTO TAPIZ TELA, SISTEMA DE 2 PALANCAS, CON CODERA	1,648.45
124	1241.01.126	SILLA VISITANTE RESPALDO MEDIO EN TAPIZ TELA SIN CODERA, ESTRUCTURA METALICA, 4 PATAS	835.20
125	1241.01.127	SILLA VISITANTE RESPALDO MEDIO EN TAPIZ TELA SIN CODERA, ESTRUCTURA METALICA, 4 PATAS	835.20
126	1241.01.128	SILLA VISITANTE RESPALDO MEDIO EN TAPIZ TELA SIN CODERA, ESTRUCTURA METALICA, 4 PATAS	835.20
127	1241.01.129	SILLA VISITANTE RESPALDO MEDIO EN TAPIZ TELA SIN CODERA, ESTRUCTURA METALICA, 4 PATAS	835.20
128	1241.01.130	SILLA VISITANTE RESPALDO MEDIO EN TAPIZ TELA SIN CODERA, ESTRUCTURA METALICA, 4 PATAS	835.20
129	1241.01.131	SILLA VISITANTE RESPALDO MEDIO EN TAPIZ TELA SIN CODERA, ESTRUCTURA METALICA, 4 PATAS	835.20
130	1241.01.132	SILLA VISITANTE RESPALDO MEDIO EN TAPIZ TELA SIN CODERA, ESTRUCTURA METALICA, 4 PATAS	835.20
131	1241.01.133	SILLA VISITANTE RESPALDO MEDIO EN TAPIZ TELA SIN CODERA, ESTRUCTURA METALICA, 4 PATAS	835.20




ORIGINAL DE LA EMPRESA
 4

132	1241.01.134	SILLA VISITANTE RESPALDO MEDIO EN TAPIZ TELA SIN CODERA, ESTRUCTURA METALICA, 4 PATAS	835.20
133	1241.01.135	SILLA VISITANTE RESPALDO MEDIO EN TAPIZ TELA SIN CODERA, ESTRUCTURA METALICA, 4 PATAS	835.20
134	1241.01.136	SILLA VISITANTE RESPALDO MEDIO EN TAPIZ TELA SIN CODERA, ESTRUCTURA METALICA, 4 PATAS	835.20
135	1241.01.137	SILLA VISITANTE RESPALDO MEDIO EN TAPIZ TELA SIN CODERA, ESTRUCTURA METALICA, 4 PATAS	835.20
136	1241.01.138	LATERAL DE 1.00 X .45 CM CON CAJONERA TRIPLE	2,888.40
137	1241.01.139	ESCRITORIO DE 1.50 X 80 CM CON CAJONERA 1 + 1	4,280.40
138	1241.01.140	ESCRITORIO DE 1.50 X 80 CM CON CAJONERA 1 + 1	4,280.40
139	1241.01.141	ESCRITORIO DE 1.50 X 80 CM CON CAJONERA 1 + 1	4,280.40
140	1241.01.142	ESCRITORIO DE 1.50 X 80 CM CON CAJONERA 1 + 1	4,280.40
141	1241.01.143	ESCRITORIO DE 1.50 X 80 CM CON CAJONERA 1 + 1	4,280.40
142	1241.01.144	ESCRITORIO DE 1.50 X 80 CM CON CAJONERA 1 + 1	4,280.40
143	1241.01.145	ESCRITORIO DE 1.50 X 80 CM CON CAJONERA 1 + 1	4,280.40
144	1241.01.146	ESCRITORIO DE 1.50 X 80 CM CON CAJONERA 1 + 1	4,280.40
145	1241.01.147	ESCRITORIO DE 1.50 X 80 CM CON CAJONERA 1 + 1	4,280.40
146	1241.01.148	ESCRITORIO DE 1.50 X 80 CM CON CAJONERA 1 + 1	4,280.40
147	1244.01.01	CAMIONETA HIGHLANDER XLE, TOYOTA 2016.	540,300.00
148	1242.01.01	GRABADORA DIGITAL DE VOZ, ESTEREO 4 GB	1,190.00
149	1246.05.01	TELÉFONO ANALOGO PANASONIC KC-T7703X, 2 LINEAS, 16 DIGITOS, IDENT. LLAMADAS.	497.71
150	1246.05.02	TELÉFONO ANALOGO PANASONIC KC-T7703X, 2 LINEAS, 16 DIGITOS, IDENT. LLAMADAS.	497.71
151	1246.05.03	TELÉFONO ANALOGO PANASONIC KC-T7703X, 2 LINEAS, 16 DIGITOS, IDENT. LLAMADAS.	497.71
152	1246.05.04	TELÉFONO ANALOGO PANASONIC KC-T7703X, 2 LINEAS, 16 DIGITOS, IDENT. LLAMADAS.	497.71
153	1246.05.05	TELÉFONO ANALOGO PANASONIC KC-T7703X, 2 LINEAS, 16 DIGITOS, IDENT. LLAMADAS.	497.71
154	1246.05.06	TELÉFONO ANALOGO PANASONIC KC-T7703X, 2 LINEAS, 16 DIGITOS, IDENT. LLAMADAS.	497.71
155	1241.02.01	DURABLEND CAFÉ SOFÁ	7999
156	1241.02.02	DURABLEND CAFÉ LOVE SEAT	6789.03
157	1241.02.03	MESA CENTRO CROMADO FRANDELLI	2599
158	1241.02.04	MESA LATERAL CROMADA CUADRADA	1699.01
159	1241.03.01	COMPUTADORA PORTÁTIL DELL INSPIRON PANT. 14", DD, 500 GB, 5400 RPM, INTEL HD.	10435.82
160	1241.03.02	COMPUTADORA PORTÁTIL DELL INSPIRON PANT. 14", DD, 500 GB, 5400 RPM, INTEL HD.	10435.82
161	1241.03.03	COMPUTADORA PORTÁTIL DELL INSPIRON PANT. 14", DD, 500 GB, 5400 RPM, INTEL HD.	10435.82
162	1241.03.04	COMPUTADORA PORTÁTIL DELL INSPIRON PANT. 14", DD, 500 GB, 5400 RPM, INTEL HD.	10435.82
163	1241.03.05	COMPUTADORA PORTÁTIL DELL INSPIRON PANT. 14", DD, 500 GB, 5400 RPM, INTEL HD.	10435.82
164	1241.03.06	COMPUTADORA PORTÁTIL DELL INSPIRON PANT. 14", DD, 500 GB, 5400 RPM, INTEL HD.	10435.82
165	1241.03.07	COMPUTADORA PORTÁTIL DELL INSPIRON PANT. 14", DD, 500 GB, 5400 RPM, INTEL HD.	10435.82
166	1246.05.07	TELÉFONO DIGITAL PANASONIC, KC-DTS21X, PANTALLA LCD RETROILUMINADA.	2573.08
167	1246.05.08	TELÉFONO DIGITAL PANASONIC, KC-DTS21X, PANTALLA LCD RETROILUMINADA.	2573.08
168	1246.06.01	REGULADOR DE VOLTAJE COMPLET R PLUS	299.81
169	1246.05.09	TELÉFONO DIGITAL PANASONIC, KC-DTS21X, PANTALLA LCD RETROILUMINADA.	2573.08
170	1246.05.10	TELÉFONO DIGITAL PANASONIC, KC-DTS21X, PANTALLA LCD RETROILUMINADA.	2573.08
171	1246.05.11	TELÉFONO ANALOGO PANASONIC KC-T7703X, 2 LINEAS, 16 DIGITOS, IDENT. LLAMADAS.	497.71
TOTAL			1,425,438.25

*Bajo protesta de decir verdad declaramos que los Estados Financieros y sus notas, son razonablemente correctos y son responsabilidad del emisor.


LIC. ALDO GERARDO PADILLA PESTAÑO
MAGISTRADO PRESIDENTE


LIC. ALEJANDRO ARELLANO ARVIZU
DIRECTOR ADMINISTRATIVO

