

TRIMESTRE: CUARTO DE 2014

ORGANISMO: INSTITUTO SUPERIOR DE SEGURIDAD PUBLICA DEL ESTADO

Órgano de Control y Desarrollo Administrativo

Meta 1.- Realizar auditorías directas y dar seguimiento a las observaciones.- Esta meta se cumplió al 100% con lo programado en este período.

JUSTIFICACIÓN DE LAS METAS ALCANZADAS POR ARRIBA DEL 100%

Dirección de Investigación y Desarrollo Académico:

Meta 1: Formación Inicial y Actualización: La meta programada para este trimestre fue de 922 elementos a capacitarse, logrando capacitar durante el cuarto trimestre un total de 1,560 elementos.

Meta 4.- Curso para los integrantes de las Unidades Estatales de Investigación y Análisis Táctico dentro del Sistema de Desarrollo Policial. Para este trimestre no se tenía contemplada meta, pero debido a las necesidades de capacitación de la Policía Federal durante el mes de noviembre ingresaron un total de 158 elementos, teniendo al cierre del cuarto trimestre un 270% de alcance.

Meta 5.- Capacitación y Evaluación SUBSEMUN: La meta programada para este trimestre fue de 973 elementos logrando capacitar y evaluar un total de 1,073.

Meta 6.- Capacitación y evaluación a elementos de Empresas de Seguridad Privada. Esta meta logró cumplirse con 542 elementos teniendo programados para el cuarto trimestre la cual fue de 320, esto es debido a que hubo solicitudes de evaluación por parte de las empresas de seguridad privada.

SISTEMA ESTATAL DE EVALUACIÓN
RESULTADO DE ANÁLISIS PROGRAMÁTICO – PRESUPUESTAL

TRIMESTRE: CUARTO DE 2014

ORGANISMO: INSTITUTO SUPERIOR DE SEGURIDAD PUBLICA DEL ESTADO

JUSTIFICACIÓN DE LAS METAS ALCANZADAS POR ABAJO DEL 100%

Meta 2.- Renivelación Académica: Esta meta no fue posible cumplirla debido a que no hubo solicitudes para ingresar al programa de Renivelación Académica.

Meta 3: Formación Especializada: Durante este trimestre solo se logró una meta de 18 elementos, siendo el programado 114, esto pero al cierre del segundo trimestre esta meta fue cumplida en su totalidad.

Sistema Estatal de Evaluación
INSTITUTO SUPERIOR DE SEGURIDAD PUBLICA DEL ESTADO

Estado de Situación Financiera
Al 31 de Diciembre de 2014

(PESOS)

TRIMESTRE: CUARTO 2014

	2014	2013		2014	2013
ACTIVO			PASIVO		
<u>Activo Circulante</u>	\$25,913,765.14	\$13,734,490.50	<u>Pasivo Circulante</u>	\$22,669,772.04	\$10,059,226.60
Efectivo y Equivalentes	\$146,184.61	\$20,108.18	Cuentas por Pagar a Corto Plazo	\$22,669,772.04	\$8,209,973.81
Efectivo	\$0.00	\$0.00	Servicios Personales por Pagar a CP	\$228,482.76	\$11,424.95
Bancos/Tesorería	\$146,184.61	\$20,108.18	Proveedores por Pagar a Corto Plazo	\$20,140,365.84	\$7,370,472.17
Derechos a Recibir Efectivo o Equivalentes	\$25,742,605.53	\$13,689,407.32	Retenciones y Contribuciones por Pagar a CP	\$2,300,923.44	\$828,076.69
Cuentas por Cobrar a Corto Plazo	\$25,573,533.13	\$13,385,032.04	Documentos por Pagar a Corto Plazo	\$0.00	\$1,849,252.79
Deudores Diversos por Cobrar a Corto Plazo	\$156,338.59	\$277,292.45	Otros Documentos por Pagar a Corto Plazo	\$0.00	\$1,849,252.79
Otros Derechos a Recibir Efectivo o Equivalentes a CP	\$12,733.81	\$27,082.83	TOTAL PASIVO	\$22,669,772.04	\$10,059,226.60
Otros Activos Circulantes	\$24,975.00	\$24,975.00			
Valores en Garantía	\$24,975.00	\$24,975.00			
<u>Activo No Circulante</u>	<u>\$41,023,031.50</u>	<u>\$42,791,494.23</u>	HACIENDA PÚBLICA/PATRIMONIO		
Bienes Inmuebles, Infraestructura y Construcciones en Proceso	\$29,074,643.67	\$29,074,643.67	<u>Hacienda Pública/Patrimonio Contribuido</u>	\$39,316,299.70	\$41,421,844.78
Terrenos	\$10,791,215.10	\$10,791,215.10	Aportaciones	\$39,316,299.70	\$41,421,844.78
Edificios No Habitacionales	\$18,283,428.57	\$18,283,428.57	Federal	\$39,316,299.70	\$41,421,844.78
Bienes Muebles	\$12,336,608.30	\$13,716,850.56	<u>Hacienda Pública/Patrimonio Generado</u>	\$4,950,724.90	\$5,044,913.35
Mobiliario y Equipo de Administración	\$5,665,391.15	\$5,506,065.89	Resultados del Ejercicio (Ahorro/Desahorro)	\$3,046,697.40	\$2,652,589.16
Mobiliario y Equipo Educativo y Recreativo	\$1,623,264.70	\$1,575,078.90	Resultados del Ejercicio (Ahorro/Desahorro)	\$3,046,697.40	\$2,652,589.16
Equipo e Instrumental Médico y de Laboratorio	\$14,692.40	\$14,692.40	Resultados de Ejercicios Anteriores	\$1,904,027.50	\$2,392,324.19
Equipo de Transporte	\$2,222,296.28	\$2,286,971.28	Resultados de Ejercicios Anteriores	\$1,904,027.50	\$2,392,324.19
Equipo de Defensa y Seguridad	\$0.00	\$1,538,526.28	TOTAL PATRIMONIO	\$44,267,024.60	\$46,466,758.13
Maquinaria, Otros Equipos y Herramientas	\$2,741,963.77	\$2,726,515.81			
Activos Biológicos	\$69,000.00	\$69,000.00			
Depreciación, Deterioro y Amortización Acumulada de Bienes	-\$388,220.47	\$0.00			
Depreciación Acumulada de Bienes Muebles	-\$388,220.47	\$0.00			
TOTAL ACTIVO	\$66,936,796.64	\$56,525,984.73	TOTAL PASIVO + PATRIMONIO	\$66,936,796.64	\$56,525,984.73

Elaboró

Kenia Favela Ibarra
C.P. Kenia Favela Ibarra

Autorizó

Raúl Arguelles
Ing. Raúl Arguelles Elías

Vo.Bo.

Miguel Sesma Quibrera
Lic. Miguel Sesma Quibrera


Sistema Estatal de Evaluación
INSTITUTO SUPERIOR DE SEGURIDAD PUBLICA DEL ESTADO
 Estado de Actividades
 Del 01 de Enero al 31 de Diciembre de 2014
 (PESOS)

ETCA-I-01-A

TRIMESTRE: CUARTO 2014

	2014	2013
INGRESOS Y OTROS BENEFICIOS		
<u>41</u> <u>Ingresos de Gestión</u>	\$138,167,692.30	\$55,241,252.28
<u>417</u> <u>Ingresos por Venta de Bienes y Servicios</u>	\$138,167,692.30	\$55,241,252.28
<u>42</u> <u>Participaciones, Aportaciones, Transferencias, Asignaciones,</u>		
<u>42</u> <u>Subsidios y Otras Ayudas</u>	\$33,237,823.03	\$40,222,089.76
<u>421</u> <u>Participaciones y Aportaciones</u>	\$19,329,717.74	\$23,454,690.00
<u>422</u> <u>Transferencias, Asignaciones, Subsidios y Otras ayudas</u>	\$13,908,105.29	\$16,767,399.76
<u>43</u> <u>Otros Ingresos y Beneficios</u>	\$4,965.00	\$0.00
<u>439</u> <u>Otros Ingresos y Beneficios Varios</u>	\$4,965.00	\$0.00
TOTAL INGRESOS	\$171,410,480.33	\$95,463,342.04
GASTOS Y OTRAS PERDIDAS		
<u>51</u> <u>Gastos de Funcionamiento</u>	\$166,397,659.67	\$91,133,252.88
<u>511</u> <u>Servicios Personales</u>	\$26,986,992.31	\$27,347,611.66
<u>512</u> <u>Materiales y Suministros</u>	\$56,111,684.42	\$23,856,623.29
<u>513</u> <u>Servicios Generales</u>	\$83,298,982.94	\$39,929,017.93
<u>52</u> <u>Transferencias, Asignaciones, Subsidios y Otras Ayudas</u>	\$1,647,245.00	\$1,677,500.00
<u>524</u> <u>Ayudas Sociales</u>	\$1,647,245.00	\$1,677,500.00
<u>55</u> <u>Otros Gastos y Perdidas Extraordinarias</u>	\$318,878.26	\$0.00
<u>551</u> <u>Estimaciones, Depreciaciones, Deterioros, Obsolescencia y</u>		
<u>551</u> <u>Amortizaciones</u>	\$318,878.26	\$0.00
TOTAL GASTOS	\$168,363,782.93	\$92,810,752.88
TOTAL AHORRO/DESAHORRO	\$3,046,697.40	\$2,652,589.16


Elaboró


 C.P. Kenia Favela Ibarra

Autorizó


 Ing. Raúl Arguelles Elias

Vo.Bo.


 Lic. Miguel Sesma Quibrera

Sistema Estatal de Evaluación
 Instituto Superior de Seguridad Pública del Estado
 Flujo de Efectivo
 Del 01 de Enero al 31 de Diciembre de 2014
 (PESOS)

ETCA-I-01-B

TRIMESTRE: CUARTO 2014

<u>Flujo de Efectivo de las Actividades de Gestión</u>	2014	2013
Origen		
<u>5</u> Productos	\$4,965.00	\$0.00
<u>7</u> Venta de Bienes y Servicios	\$138,167,692.30	\$55,241,252.28
<u>8</u> Participaciones y Aportaciones	\$19,329,717.74	\$23,454,690.00
<u>9</u> Transferencias, Asignaciones, Subsidios y Otras Ayudas	\$13,908,105.29	\$16,767,399.76
<u>1000</u> Servicios Personales	\$26,986,992.31	\$27,347,611.66
<u>2000</u> Materiales y Suministros	\$56,111,684.42	\$23,856,623.29
<u>3000</u> Servicios Generales	\$83,298,982.94	\$39,929,017.93
<u>4000</u> Transferencias, Asignaciones, Subsidios y Otras Ayudas	\$1,647,245.00	\$1,677,500.00
FLUJOS NETOS DE EFECTIVO POR ACTIVIDADES DE LA GESTION	\$3,365,575.66	\$2,652,589.16
3111 Patrimonio por Aportaciones Federales	\$0.00	\$150,589.80
3221 Resultados de Ejercicios Anteriores	-\$3,140,885.85	\$2,624,732.32
Aplicación		
12 Bienes Inmuebles y Muebles/Construcción en Proceso	\$942,080.45	\$1,126,024.26
	-\$4,082,966.30	\$1,649,297.86
Disminución de Activos Financieros	\$339,206,936.50	\$239,426,059.75
<u>111</u> Efectivo y Equivalentes	\$171,958,943.18	\$126,233,892.17
<u>112</u> Derechos a Recibir Efectivo o Equivalentes	\$167,247,993.32	\$113,192,167.58
Incremento de Pasivos financieros	\$171,779,890.20	\$102,829,585.38
<u>211</u> Cuentas por Pagar a Corto Plazo	\$171,779,890.20	\$100,980,332.59
<u>212</u> Documentos por Pagar a Corto Plazo	\$0.00	\$1,849,252.79
Aplicación		
Incremento de Activos Financieros	\$352,200,662.01	\$246,052,966.85
<u>111</u> Efectivo y Equivalentes	\$172,084,993.97	\$137,494,009.79
<u>112</u> Derechos a Recibir Efectivo o Equivalentes	\$180,115,668.04	\$108,558,957.06
Disminución de Pasivos financieros	\$157,942,697.62	\$100,690,027.50
<u>211</u> Cuentas por Pagar a Corto Plazo	\$156,093,444.83	\$99,438,605.60
<u>212</u> Documentos por Pagar a Corto Plazo	\$1,849,252.79	\$1,251,421.90
	\$843,467.07	-\$4,487,349.22
Incremento/Disminucion Neta en el Efectivo y Equivalente al Efectivo	\$126,076.43	-\$185,462.20
Efectivo y Equivalentes al Efectivo al Inicio del Ejercicio	\$20,108.18	\$205,570.38
Efectivo y Equivalentes al Efectivo al Final del Ejercicio	\$146,184.61	\$20,108.18


Elaboró


 C.P. Kenia Favela Ibarra

Autorizó


 Ing. Raul Arguelles Elias

Vo.Bo.


 Lic. Miguel Sesma Quibrera

Sistema Estatal de Evaluación
 Instituto Sonorense de Cultura
 Estado de Variación en la Hacienda Pública
 Del 01 de Enero al 31 de Diciembre de 2014

ETCA-I-02

(PESOS)


TRIMESTRE: CUARTO 2014


Concepto	Hacienda Pública / Patrimonio Contribuido	Hacienda Pública / Patrimonio Generado de Ejercicio Anteriores	Hacienda Pública / Patrimonio Generado del Ejercicio	Ajustes por Cambios de Valor	Total
Hacienda Pública/Patrimonio Neto al Final del Ejercicio 2013	\$41,421,844.78	\$2,392,324.19	\$2,652,589.16	\$0.00	\$46,466,758.13
Resultado de Ejercicios Anteriores		\$2,652,589.16	-\$2,652,589.16		\$0.00
Rectificaciones de Ejercicios Anteriores		-\$3,140,885.85			-\$3,140,885.85
Aportaciones de Patrimonio					\$0.00
Bajas de Activo Fijo	-\$2,105,545.08				-\$2,105,545.08
Donaciones de Patrimonio					\$0.00
Actualizaciones de Patrimonio					\$0.00
Resultado del Ejercicio: Ahorro/Desahorro			\$3,046,697.40		\$3,046,697.40
Revaluos					\$0.00
Reservas					\$0.00
Exceso o Insuficiencia por Posición Monetaria					\$0.00
Exceso o Insuficiencia para Tenencia de Activos No Monetarios					\$0.00
Total	\$39,316,299.70	\$1,904,027.50	\$3,046,697.40	\$0.00	\$44,267,024.60


Elaboró

Autorizó

Vo.Bo.


 C.P. Kenia Favela Ibarra


 Ing. Raul Arguelles Elias


 Lic. Miguel Sesma Quibrera

Sistema Estatal de Evaluación
Instituto Superior de Seguridad Publica del Estado
Estado de Cambios en la Situación Financiera
Del 01 de Enero al 31 de Diciembre de 2014
(PESOS) **TRIMESTRE: CUARTO 2014**


ETCA-I-03

	<u>Origen</u> (2014 - 2013)	<u>Aplicación</u>
Activo		
<i>Activo Circulante</i>	-	+
Efectivo y Equivalentes		\$ 126,076
Derechos a Recibir Efectivo o Equivalentes		\$ 12,053,198
Otros Activos Circulantes		\$ -
<i>Activo No Circulante</i>		
Inversiones Financieras a Largo Plazo		
Derechos a Recibir Efectivo o Equivalentes a Largo Plazo		
Bienes Inmuebles, Infraestructura y Construcciones en Proceso		
Bienes Muebles	-\$ 1,380,242	
Activos Intangibles		
Depreciación, Deterioro y Amortización Acumulada de Bienes	-\$ 388,220	
Otros Activos no Circulantes		
Pasivo		
<i>Pasivo Circulante</i>	+	-
Cuentas por Pagar a Corto Plazo	\$ 14,459,798	
Documentos por Pagar a Corto Plazo		-\$ 1,849,253
Porción a Corto Plazo de la Deuda Pública a Largo Plazo		
Otros Pasivos a Corto Plazo		
<i>Pasivo No Circulante</i>		
Cuentas por Pagar a Largo Plazo		
HACIENDA PUBLICA/PATRIMONIO		
<i>Hacienda Pública/Patrimonio Contribuido</i>	+	-
Aportaciones		-\$ 2,105,545.08
Donaciones de Capital		
Actualización de la Hacienda Pública/Patrimonio		
<i>Hacienda Pública/Patrimonio Generado</i>		
Resultados del Ejercicio (Ahorro/ Desahorro)	\$ 394,108.24	
Resultados de Ejercicios Anteriores		-\$ 488,296.69
Revalúos		
Reservas		
Rectificaciones de Resultados de Ejercicios Anteriores		
<i>Excesos o Insuficiencia en la Actualización de la Hacienda Pública/Patrimonio</i>		
Resultado por Posición Monetaria		
Resultado por Tenencia de Activos no Monetarios		


Elaboró


C.P. Kenia Favela Ibarra

Autorizó


Ing. Raúl Arguelles Elias

Vo.Bo.


Lic. Miguel Sesma Quibrera

Sistema Estatal de Evaluación
 Instituto Superior de Seguridad Pública de Estado
 Estado Analítico del Activo

ETCA-I-06


Del 01 de Enero al 31 de Diciembre de 2014

(PESOS)


TRIMESTRE: CUARTO 2014

Concepto	Saldo Inicial 1	Cargos del Periodo 2	Abonos del Periodo 3	Saldo Final 4 (1+2-3)	Variación del Periodo (4-1)
11 Activo Circulante	13,734,490.50	344,147,378.10	331,968,103.39	25,913,765.21	-12,179,274.71
1111002 Caja	0.00	10,000.00	10,000.00	0.00	0.00
1112002 BBVA 0104851579	0.00	133,833,456.91	133,813,360.09	20,096.82	-20,096.82
1112003 BBVA 0105699789	-0.36	12,222,185.58	12,121,185.56	100,999.66	-101,000.02
1112004 BBVA 0105060164	6,882.99	7,568,174.11	7,572,287.47	2,769.63	4,113.36
1112005 BBVA 0183934853	3,092.46	0.00	2,774.72	317.74	2,774.72
1112006 BBVA 0108186421	16.83	0.00	0.00	16.83	0.00
1112007 BBVA 0189928987	6,177.78	0.00	4,162.08	2,015.70	4,162.08
1112008 BBVA 0192907933	3,938.48	7,000.00	10,938.48	0.00	3,938.48
1112009 BBVA 0195399807	0.00	17,934,418.00	17,914,449.70	19,968.30	-19,968.30
1122001 Cuentas por Cobrar a Corto Plazo	13,385,032.04	170,488,792.26	158,300,291.17	25,573,533.13	-12,188,501.09
1123001 Deudores Diversos por Cobrar a Corto Plazo	277,292.45	1,907,221.26	2,028,175.12	156,338.59	120,953.86
1129001 Subsidio al Empleo	27,082.83	176,129.98	190,479.00	12,733.81	14,349.02
1191001 Depósitos en Garantía	24,975.00	0.00	0.00	24,975.00	0.00
12 Activo No Circulante	42,791,494.23	791,421.66	2,559,884.39	41,023,031.50	1,768,462.73
1231001 Terrenos	10,791,215.10	0.00	0.00	10,791,215.10	0.00
1233001 Edificios no Residenciales	18,283,428.57	0.00	0.00	18,283,428.57	0.00
1241001 Muebles de Oficina y Estantería	241,454.26	37,070.12	19,212.75	259,311.63	-17,857.37
1241002 Muebles, excepto de Oficina y Estantería	1,004,033.08	0.00	298,788.85	705,244.23	298,788.85
1241003 Equipo de Computo y Tecnologías de la Información	2,847,045.96	327,674.48	66,118.84	3,108,601.60	-261,555.64
1241004 Otros Mobiliarios y Equipos de administración	171,789.49	276,253.30	0.00	448,042.79	-276,253.30
1241005 Mobiliario y Equipo para escuelas, laboratorios y talleres	1,241,743.10	0.00	97,552.20	1,144,190.90	97,552.20
1242001 Equipos y Aparatos Auditivos	470,483.27	0.00	0.00	470,483.27	0.00
1242002 Aparatos Deportivos	0.00	284,615.80	0.00	284,615.80	-284,615.80
1242003 Cámaras Fotográficas y de Video	245,228.36	0.00	0.00	245,228.36	0.00
1242004 Otro Mobiliario y Equipo educacional y recreativo	859,367.27	-149,640.00	86,790.00	622,937.27	236,430.00
1243001 Equipo Médico y de Laboratorio	14,692.40	0.00	0.00	14,692.40	0.00
1244001 Automóviles y Camiones	2,286,971.28	0.00	64,675.00	2,222,296.28	64,675.00
1245001 Equipo de Defensa y Seguridad	1,538,526.28	0.00	1,538,526.28	0.00	1,538,526.28
1246002 Maquinaria y Equipo Industrial	723,502.58	0.00	0.00	723,502.58	0.00
1246004 Sistemas de Aire Acondicionado, calefacción y de refrigeración industrial y comercial	1,221,010.62	15,447.96	0.00	1,236,458.58	-15,447.96
1246005 Equipo de Comunicación y Telecomunicación	575,887.27	0.00	0.00	575,887.27	0.00
1246009 Otros Equipos	206,115.34	0.00	0.00	206,115.34	0.00
1248007 Otros Activos Biológicos Domésticos	69,000.00	0.00	0.00	69,000.00	0.00
1263001 Depreciación Ac. Muebles de Oficina y Estantería	0.00	0.00	5,068.49	-5,068.49	5,068.49
1263003 Depreciación Ac. Equipo de Computo	0.00	0.00	265,872.20	-265,872.20	265,872.20
1263004 Depreciación Ac. Otros Eq. de Administración	0.00	0.00	81,501.59	-81,501.59	81,501.59
1263009 Depreciación Ac. Maquinaria y Otros Equipos	0.00	0.00	35,778.19	-35,778.19	35,778.19

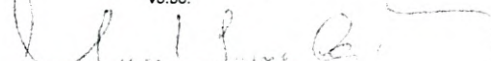
Elaboró


 C.P. Kenia Favela Ibarra

Autorizó


 Ing. Rauf Argüelles Elias

Vo.Bo.


 Lic. Miguel Sesma Quíbrera

ESTADO ANALÍTICO DE LA DEUDA Y OTROS PASIVOS


Del 01 de Enero de 2014 al 31 de Diciembre 2014

(miles de pesos)


TRIMESTRE: CUARTO 2014

DENOMINACIÓN DE LAS DEUDAS	MONEDA DE INSTITUCIÓN		SALDO INICIAL DEL PERIODO	SALDO FINAL DEL PERIODO
	CONTRATACIÓN	O PAÍS ACREEDOR		
DEUDA PÚBLICA				
Corto Plazo				
Deuda Interna				
Instituciones de Crédito				
Títulos y Valores				
Arrendamientos Financieros				
Deuda Externa				
Organismos Financieros Internacionales				
Deuda Bilateral				
Títulos y Valores				
Arrendamientos Financieros				
SUBTOTAL CORTO PLAZO				
Largo Plazo				
Deuda Interna				
Instituciones de Crédito				
Títulos y Valores				
Arrendamientos Financieros				
Deuda Externa				
Organismos Financieros Internacionales				
Deuda Bilateral				
Títulos y Valores				
Arrendamientos Financieros				
SUBTOTAL LARGO PLAZO				
Otros Pasivos				
Cuentas por Pagar	Pesos		\$8,209,973.81	22,669,772.04
Documentos por Pagar	Pesos		\$1,849,252.79	0.00
Total Deuda y Otros Pasivos			\$10,059,226.60	\$22,669,772.04


Elaboró


 C.P. Kenia Favella Ibarra

Autorizó


 Ing. Raul Arguelles Elias

Vo.Bo.


 Lic. Miguel Sesma Quibrera

Sistema Estatal de Evaluación
INSTITUTO SUPERIOR DE SEGURIDAD PUBLICA DEL ESTADO
 Conciliacion entre los Ingresos Presupuestarios y Contables
 Del 01 de Octubre al 31 de Diciembre de 2014

ETCA-I-08-A

(PESOS)

TRIMESTRE: CUARTO 2014

1. Ingresos Presupuestarios	\$17,596,345
------------------------------------	---------------------

(MAS)

2. Ingresos contables no presupuestarios		\$0
Incremento por variación de inventarios	\$0	
Disminución del exceso de estimaciones por pérdida o deterioro u obsolescencia	\$0	
Disminución del exceso de provisiones	\$0	
Otros Ingresos y beneficios varios	\$0	
Otros Ingresos contables no presupuestarios	\$0	

(MENOS)		
----------------	--	--

3. Ingresos presupuestarios no contables		\$0
Productos de capital	\$0	
Aprovechamientos de capital	\$0	
Ingresos derivados de financiamientos	\$0	
Otros Ingresos presupuestarios no contables	\$0	

4. Ingresos Contables (4= 1 + 2 - 3)	\$17,596,345
---	---------------------


Elaboró


 C.P. Kenia Favela Ibarra

Autorizó


 Ing. Raúl Arguelles Elias

Vo.Bo.


 Lic. Miguel Sesma Quibrera

Sistema Estatal de Evaluación
INSTITUTO SUPERIOR DE SEGURIDAD PUBLICA DEL ESTADO
 Conciliación entre los Egresos Presupuestarios y los Gastos Contables
 Del 01 de Octubre al 31 de Diciembre de 2014

ETCA-I-09-B

(PESOS)

TRIMESTRE: CUARTO 2014

1. Total de Egresos Presupuestarios	\$	39,839,008
--	-----------	-------------------

(MENOS)

2. Egresos Presupuestarios no contables		\$	303,406
Mobiliario y equipo de administración	\$	18,790	
Mobiliario y equipo educacional y recreativo	\$	284,616	
Equipo e instrumental médico y de laboratorio	\$	-	
Vehículos y equipo de transporte	\$	-	
Equipo de defensa y seguridad	\$	-	
Maquinaria, otros equipos y herramientas	\$	-	
Arctivos biológicos	\$	-	
Bienes inmuebles	\$	-	
Activos intangibles	\$	-	
Obra pública en bienes propios	\$	-	
Acciones y participaciones de capital	\$	-	
Compra de títulos y valores	\$	-	
Inversiones en fideicomisos, mandatos y otros análogos	\$	-	
Provisiones para contingencias y otras erogaciones especiales	\$	-	
Armonización de la deuda pública	\$	-	
Adeudos de ejercicios fiscales anteriores (ADEFAS)	\$	-	
Otros Egresos Presupuestales No Contables	\$	-	

(MAS)


3. Gastos contables no presupuestarios		\$	318,878
Estimaciones, depreciaciones, deterioros, obsolescencia y amortizaciones	\$	318,878	
Provisiones	\$	-	
Disminución de inventarios	\$	-	
Aumento por insuficiencia de estimaciones por pérdida o deterioro u obsolescencia	\$	-	
Aumento por insuficiencia de provisiones	\$	-	
Otros gastos	\$	-	
Otros Gastos Contables No Presupuestales	\$	-	

4. Total de Gasto Contable (4= 1 - 2 + 3)	\$	39,854,480
--	-----------	-------------------


Elaboró


C.P. Kenia Favela Ibarra

Autorizó


Ing. Raúl Argüelles Elias

Vo.Bo.


Lic. Miguel Sesma Quibrera