

Al 31 de marzo de 2016

Dos representantes, respectivamente, de los sectores social y privado, a invitación del Presidente del Consejo Directivo; y

- IV. Un Secretario del Consejo, que será el Director General del Instituto y que asistirá sólo con voz.

Por cada miembro propietario del Consejo Directivo deberá haber un suplente.

5.- Bases de Preparación de los Estados Financieros

Antecedentes:

El 31 de Diciembre de 2008 se publicó en el Diario Oficial de la Federación la Ley General de Contabilidad Gubernamental (LGCG), que entró en vigor el 1 de enero de 2009, y es de observancia obligatoria para los poderes Ejecutivo, Legislativo y Judicial de la Federación, los Estados y el Distrito Federal; los Ayuntamientos de los Municipios; los Órganos Político-Administrativos de las Demarcaciones Territoriales del Distrito Federal; las Entidades de la Administración Pública Paraestatal, ya sean federales, estatales o municipales y los Órganos Autónomos Federales y Estatales.

La LGCG tiene como objeto establecer los criterios generales que regirán la contabilidad gubernamental y la emisión de la información financiera de los entes públicos, con la finalidad de lograr la armonización contable a nivel nacional, para facilitar a los entes públicos el registro y la fiscalización de los activos, pasivos, ingresos y gastos y, en general, contribuir a medir la eficacia, economía y eficiencia del gasto e ingreso público.

Para lo cual fue creado el Consejo Nacional de Armonización Contable gubernamental, el cual tiene por objeto la emisión de las normas contables y las (CONAC) como órgano de coordinación para la armonización de la contabilidad disposiciones presupuestales que se aplicarán para la generación de información financiera y presupuestal que emitirán los entes públicos.

Los instrumentos normativos, contables, económicos y financieros que emite del CONAC deben ser implementados por los entes públicos, a través de las modificaciones, adiciones o reformas a su marco jurídico:

Marco contable regulatorio:

Como resultado del análisis que se ha efectuado al conjunto de disposiciones emanadas de la LGCG y las publicaciones y acuerdos de la CONAC, en los ámbitos Municipales y Estatales, a continuación se indica el marco contable regulatorio aplicable:

Se tiene la obligación de realizar registros contables con base acumulativa y en apego al Marco Conceptual, Postulados Básicos, Normas y Metodologías que establezcan los momentos contables, clasificadores y Manuales de Contabilidad Gubernamental armonizados y de acuerdo con las respectivas matrices de conversión. Consecuentemente, se deberá emitir información contable, presupuestaria y programática sobre la base técnica prevista en los documentos técnico - contables siguientes:

Al 31 de marzo de 2016

- Marco Conceptual
- Postulados Básicos de Contabilidad Gubernamental
- Clasificador por Objeto del Gasto
- Clasificador por Tipo de Gasto
- Clasificador por Rubro de Ingresos
- Catálogo de Cuentas de Contabilidad
- Momentos Contables de los Egresos
- Momentos Contables de los Ingresos
- Manual de Contabilidad Gubernamental

Los estados financieros adjuntos del INSTITUTO SUPERIOR DE SEGURIDAD PUBLICA DEL ESTADO se prepararon de conformidad con las siguientes disposiciones normativas que le son aplicables en su carácter de Entidad del Gobierno del Estado de Sonora:

- a) Las disposiciones vigentes de la Ley General de Contabilidad Gubernamental (LGCG).
- b) Las Normas de Información Financiera Gubernamental Generales para el Sector Paraestatal (NIFGG) y las Normas de Información Financiera Gubernamentales Específicas para el Sector Paraestatal (NIFGE), emitidas por la Unidad de Contabilidad Gubernamental e Informes sobre la Gestión Pública (UCG) de la Secretaría de Hacienda y Crédito Público (SHCP).
- c) Las Normas de Información Financiera emitidas por el Consejo Mexicano de Normas de Información Financiera, A.C. que son aplicadas de manera supletoria y que han sido autorizadas por la UCG de la SHCP.
- d) Normas Internacionales de Contabilidad para el Sector Público. (NICSP).

Los estados financieros están preparados de acuerdo con principios básicos de contabilidad gubernamental derivados de la normatividad aplicable para la Entidad, mismos que la identifican y delimitan, y determinan las bases de valuación y revelación de la información financiera.

Postulados Básicos

- 1) Sustancia Económica
- 2) Entes Públicos
- 3) Existencia Permanente
- 4) Revelación Suficiente
- 5) Importancia Relativa
- 6) Registro e Integración Presupuestaria
- 7) Consolidación de la Información Financiera
- 8) Devengo Contable
- 9) Valuación
- 10) Dualidad Económica
- 11) Consistencia

Al 31 de marzo de 2016

Por disposiciones contenidas en los principios de contabilidad gubernamental, la Entidad no reconoce los efectos de la inflación en la información financiera conforme a las disposiciones del Norma B-10 por lo que las cifras de los estados financieros adjuntos fueron preparadas sobre la base de costo histórico, así como otras políticas contables que se describen posteriormente que en algunos casos difieren de las Normas de Información Financiera en México.

6.- Políticas de Contabilidad Significativas

Efectivo y Equivalentes de Efectivo

La administración de la Entidad opera y controla los recursos financieros presupuestales en diversas cuentas de cheques contratadas con las instituciones bancarias, procurando siempre contar para su control el operar con cuentas de cheques individuales por separado para que en ellas se registren las operaciones efectuadas de cada programa que la Universidad lleva a cabo en los ejercicios programáticos.

Bienes Muebles, Inmuebles y Equipo.

Se registran a su costo histórico de adquisición, según corresponda al monto erogado para su adquisición conforme a la documentación contable original justificativa y comprobatoria. La información reflejada en los estados financieros deberá ser revaluada aplicando los métodos y lineamientos que para tal efecto emita en CONAC.

Depreciaciones.

El monto de la depreciación se calculara considerando el costo de adquisición del activo menos su valor de desecho, entre los años correspondientes a su vida útil o su vida económica; registrándose en los gastos del periodo, con el objetivo de conocer el gasto patrimonial, por el servicio que está dando el activo.

Pagos por Servicios al Personal.

Las remuneraciones al trabajo personal se cubren mediante la contratación de personal administrativo y docente especialistas en la materia de impartición de los cursos previamente programados en los ejercicios programáticos.

Control Presupuestario.

El sistema contable reconoce el registro presupuestal de los ingresos y egresos comprendidos en el presupuesto de la Entidad, así como su valuación con el avance financiero de los proyectos programados.

Obligaciones Laborales.

La entidad no reconoce los efectos contingentes de las obligaciones del personal contenidas en la NIF D-3, emitido por el Instituto Mexicano de Contadores Públicos.

INSTITUTO SUPERIOR DE SEGURIDAD PÚBLICA DEL ESTADO
Notas a los Estados Financieros

TRIMESTRE: PRIMERO DE 2016

Al 31 de marzo de 2016

7.- Posición en Moneda Extranjera y Protección por Riesgo Cambiario
No aplica

8.- Reporte Analítico del Activo

Saldo de Activo Neto	Saldo Inicial	Cargos del Periodo	Abonos del Periodo	Saldo Final	Flujo del Periodo
11 Activo Circulante	10,356,708	6,822,017	9,182,331	7,996,395	2,360,314
1111002 Caja	0	23,650	10,000	13,650	-13,650
1112002 BBVA0104851579	3,620,727	1,755,242	4,269,443	1,106,527	2,514,201
1112003 BBVA0105699789	158,711	2,243,468	1,229,141	1,173,038	-1,014,327
1112004 BBVA0105060164	5,545	2,368,717	2,370,029	4,233	1,312
1112005 BBVA0183934853	318	0	0	318	0
1112006 BBVA0108186421	17	0	0	17	0
1112007 BBVA0189928987	282	0	0	282	0
1112010 BBVA0059	1,311	374,500	347	375,464	-374,153
1112011 BBVA0199650199	1,776,745	0	874,500	902,245	874,500
1122001 Cuentas por Cobrar a Corto Plazo	4,675,926	0	372,703	4,303,223	372,703
1123001 Deudores Diversos por Cobrar a Corto Plazo	82,777	20,852	23,045	80,583	2,194
1129001 Subsidio al Empleo	9,376	35,589	33,123	11,841	-2,466
1191001 Depósitos en Garantía	24,975	0	0	24,975	0
12 Activo No Circulante	41,855,773	9,999	0	41,865,772	-9,999
1231001 Terrenos	10,791,215	0	0	10,791,215	0
1233001 Edificios no Residenciales	20,694,250	0	0	20,694,250	0
1234001 Construcciones en Proceso	0	0	0	0	0
1241001 Muebles de Oficina y Estantería	259,312	0	0	259,312	0
1241002 Muebles, excepto de Oficina y Estantería	690,166	0	0	690,166	0
1241003 Equipo de Computo y Tecnologías de la Información	1,971,639	9,999	0	1,981,638	-9,999
1241004 Otros Mobiliarios y Equipos de administración	467,531	0	0	467,531	0
1241005 Mobiliario y Equipo para escuelas, laboratorios y talleres	1,144,191	0	0	1,144,191	0
1242001 Equipos y Aparatos Auditivos	406,838	0	0	406,838	0
1242002 Aparatos Deportivos	284,616	0	0	284,616	0
1242003 Cámaras Fotográficas y de Video	245,228	0	0	245,228	0
1242004 Otro Mobiliario y Equipo educacional y recreativo	622,937	0	0	622,937	0
1243001 Equipo Médico y de Laboratorio	14,692	0	0	14,692	0
1244001 Automóviles y Camiones	2,222,296	0	0	2,222,296	0
1245001 Equipo de Defensa y Seguridad	0	0	0	0	0
1246002 Maquinaria y Equipo Industrial	723,503	0	0	723,503	0
1246004 Sistemas de Aire Acondicionado, calefacción y de refrigeración industrial y comercial	1,236,459	0	0	1,236,459	0
1246005 Equipo de Comunicación y Telecomunicación	575,887	0	0	575,887	0
1246009 Otros Equipos	206,115	0	0	206,115	0
1248007 Otros Activos Biológicos Domésticos	69,000	0	0	69,000	0
1263001 Depreciación Ac. Muebles de Oficina y Estantería	-9,889	0	0	-9,889	0
1263003 Depreciación Ac. Equipo de Computo	-502,236	0	0	-502,236	0
1263004 Depreciación Ac. Otros Eq. de Administración	-185,366	0	0	-185,366	0
1263009 Depreciación Ac. Maquinaria y Otros Equipos	-72,611	0	0	-72,611	0

INSTITUTO SUPERIOR DE SEGURIDAD PÚBLICA DEL ESTADO
Notas a los Estados Financieros

TRIMESTRE: PRIMERO DE 2016

Al 31 de marzo de 2016

A continuación se enlistan los porcentajes de depreciación:

% DEPRECIACIÓN.	NOMBRE DE LA CUENTA
	MOBILIARIO Y EQUIPO DE ADMINISTRACIÓN
10%	Muebles de Ofna. y Estantería
10%	Muebles excepto de Oficina y Estantería
33.30%	Equipo de Cómputo y Tecnología de la Información
10%	Otro Mobiliario y Eq. De Admón.
	MOBILIARIO Y EQ. EDUCACIONAL Y RECREATIVO
33.30%	Equipo y Aparatos Audiovisuales
33.30%	Cámaras Fotográficas y de Video
20%	Otro Mobiliario y Equipo Educativo y Recreativo
	EQUIPO DE TRANSPORTE
20%	Vehículo y Equipo de Transporte
20%	Carrocería y Remolques
	MAQUINARIA Y OTROS EQUIPOS Y HERRAMIENTAS
10%	Sistemas de Aire Acondicionado
10%	Equipo de Comunicación y Telecomunicación
10%	Equipos de Generación Eléctrica
10%	Herramientas
10%	Otros Equipos
	SOFTWARE
33.30%	Software

9.- Fideicomisos, Mandatos y Análogos

No aplica

10.- Reporte de la Recaudación

En el periodo se recaudaron los siguientes ingresos:

TIPO DE INGRESO	RECAUDADO
Ingresos por Venta de Bienes y Servicios	1,721,609
Participaciones y Aportaciones	0
Transferencias, Asignaciones, Subsidios y Ayudas	3,590,545
Total Recaudado	5,312,154

Al 31 de marzo de 2016

11.- Información sobre la Deuda y el Reporte Analítico de la Deuda

No aplica

12.- Calificaciones Otorgadas

No aplica

13.- Proceso de Mejora

Principales políticas de control interno

- Revisión de los documentos probatorios del ejercicio del gasto.
- Las cuentas bancarias y firmas están registradas con firma mancomunada.
- Control de requisiciones de compra para adquisición de materiales y servicios.
- Se realizan arqueos al fondo fijo de caja trimestralmente.
- Bitácoras de consumo de Combustible y uso de vehículos oficiales.
- Control de correspondencia recibida y enviada.
- Registro de Ingresos y Egresos
- Control de Activo Fijo

14.- Información por Segmentos

No aplica

15.- Eventos Posteriores al Cierre

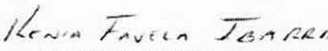
No aplica

16.- Partes Relacionadas


No aplica

17.- Responsabilidad Sobre la Presentación Razonable de la Información Contable

"Bajo protesta de decir verdad declaramos que los Estados Financieros y sus notas, son razonablemente correctos y son responsabilidad del emisor".


C.P. KENIA FAVELA IBARRA
ELABORÓ


LIC. MANUEL ORRANTÍA FONSECA
REVISÓ


M.C. JUAN MIGUEL ARIAS SOTO
AUTORIZÓ

Sistema Estatal de Evaluación
Estado Analítico de Ingresos
INSTITUTO SUPERIOR DE SEGURIDAD PUBLICA DEL ESTADO
Del 01 de Enero al 31 de Marzo de 2016

ETCA-II-010

(PESOS)

Trimestre: PRIMERO DEL 2016

Rubros de los Ingresos	Ingresos Estimado Original Anual (1)	Ampliaciones y Reducciones (+ ó -) (2)	Ingresos Modificado Anual (3= 1 +2)	Ingresos Devengado Anual (4)	Ingresos Recaudado Anual (5)	Diferencia (6= 5 - 1)
Impuestos			0.00			0.00
Cuotas y Aportaciones de Seguridad Social			0.00			0.00
Contribuciones de Mejoras			0.00			0.00
Derechos			0.00			0.00
Productos			0.00			0.00
Corriente			0.00			0.00
Capital			0.00			0.00
Aprovechamientos			0.00			0.00
Corriente			0.00			0.00
Capital			0.00			0.00
Ingresos por Ventas de Bienes y Servicios	26,812,904.89	0.00	26,812,904.89	1,721,609.00	1,721,609.00	-25,091,295.89
Participaciones y Aportaciones	15,446,572.05	0.00	15,446,572.05	0.00	0.00	-15,446,572.05
Transferencias, Asignaciones, Subsidios y Otras Ayudas FEDERALES			0.00			0.00
Transferencias, Asignaciones, Subsidios y Otras Ayudas ESTATALES	12,560,604.61	1,594,530.60	14,155,135.21	3,590,544.59	3,590,544.59	-8,570,060.02
Ingresos Derivados de Financiamientos			0.00			0.00
Total	54,820,081.55	1,594,530.60	56,414,612.15	5,312,153.59	5,312,153.59	-49,507,927.96
					Ingresos Excedentes 1	

Sistema Estatal de Evaluación
Estado Analítico de Ingresos
INSTITUTO SUPERIOR DE SEGURIDAD PUBLICA DEL ESTADO
Del 01 de Enero al 31 de Marzo de 2016

ETCA-II-010

(PESOS)

Trimestre: PRIMERO DEL 2016

Por Fuente de Financiamiento	(1)	(2)	(3= 1 +2)	(4)	(5)	(6= 5 - 1)
Ingresos del Gobierno	28,007,176.66	1,594,530.60	29,601,707.26	3,590,544.59	3,590,544.59	-24,416,632.07
Impuestos			0.00			0.00
Contribuciones de Mejoras			0.00			0.00
Derechos			0.00			0.00
Productos			0.00			0.00
Corriente			0.00			0.00
Capital			0.00			0.00
Aprovechamientos			0.00			0.00
Corriente			0.00			0.00
Capital			0.00			0.00
Participaciones y Aportaciones	15,446,572.05	0.00	15,446,572.05	0.00	0.00	-15,446,572.05
Transferencias, Asignaciones, Subsidios y Otras Ayudas	12,560,604.61	1,594,530.60	14,155,135.21	3,590,544.59	3,590,544.59	-8,970,060.02
Ingresos de Organismos y Empresas	26,812,904.89	0.00	26,812,904.89	1,721,609.00	1,721,609.00	-25,091,295.89
Cuotas y aportaciones de Seguridad Social			0.00			0.00
Ingresos por ventas de Bienes y Servicios	26,812,904.89	0.00	26,812,904.89	1,721,609.00	1,721,609.00	-25,091,295.89
Transferencias, Asignaciones, Subsidios y Otras Ayudas, FEDERALES			0.00			0.00
Transferencias, Asignaciones, Subsidios y Otras Ayudas, ESTATALES			0.00			0.00
Ingresos derivados de Financiamiento	0.00	0.00	0.00	0.00	0.00	0.00
Ingresos Derivados de Financiamientos			0.00			0.00
Total	54,820,081.55	1,594,530.60	56,414,612.15	5,312,153.59	5,312,153.59	-49,507,927.96

Ingresos Excedentes 1

Kenia Favela Ibarra
 C.P. KENIA FAVELA IBARRA
 ELABORÓ

[Firma]
 LIC. MANUEL ORRANTIA FONSECA
 REVISÓ

[Firma]
 M.C. JUAN MIGUEL ARIAS SOTO
 AUTORIZÓ

Sistema Estatal de Evaluación
Conciliación entre los Ingresos Presupuestarios y Contables
INSTITUTO SUPERIOR DE SEGURIDAD PUBLICA DEL ESTADO

ETCA-II-10-A

Al 31 de Marzo de 2016

(PESOS)

TRIMESTRE: PRIMERO DEL 2016

1. Ingresos Presupuestarios		5,312,153.59
(MAS)		
2. Ingresos contables no presupuestarios		1,500.00
Incremento por variación de inventarios		
Disminución del exceso de estimaciones por pérdida o deterioro u obsolescencia		
Disminución del exceso de provisiones		
Otros Ingresos y beneficios varios	1,500.00	
Otros Ingresos contables no presupuestarios		
(MENOS)		
3. Ingresos presupuestarios no contables		0.00
Productos de capital		
Aprovechamientos de capital		
Ingresos derivados de financiamientos		
Otros Ingresos presupuestarios no contables		
4. Ingresos Contables (4= 1 + 2 - 3)		5,313,653.59

Kenia Favela Ibarra

C.P. KENIA FAVELA IBARRA

ELABORÓ

LIC. MANUEL ORRANTIA FONSECA

REVISÓ

M.C. JUAN MIGUEL ARIAS SOTO

AUTORIZÓ

Sistema Estatal de Evaluación
 Estado Analítico del Ejercicio Presupuesto de Egresos
 Clasificación por Objeto del Gasto (Capítulo y Concepto)
 INSTITUTO SUPERIOR DE SEGURIDAD PUBLICA DEL ESTADO
 Del 01 de Enero al 31 de Marzo de 2016

ETCA-II-11

Ejercicio del Presupuesto por Capítulo del Gasto	(PESOS)					
	Egresos Aprobado Anual (1)	Ampliaciones/ (Reducciones) (2)	Egresos Modificado Anual (3=1+2)	Egresos Devengado Anual (4)	Egresos Pagado Anual (5)	Subejercicio (6 = 3 - 4)
Servicios Personales	17,282,975.32	1,195,809.35	18,478,784.67	4,399,283.52	4,399,283.52	14,079,501.15
Remuneraciones al Personal de Carácter Permanente	9,858,541.16	0.00	9,858,541.16	2,358,195.68	2,358,195.68	7,500,345.48
Remuneraciones al Personal de Carácter Transitorio	1,922,370.71	0.00	1,922,370.71	0.00	0.00	1,922,370.71
Remuneraciones Adicionales y Especiales	191,017.75	427,468.67	618,486.42	428,603.03	428,603.03	189,883.39
Seguridad Social	2,507,915.61	0.00	2,507,915.61	656,330.22	656,330.22	1,851,585.39
Otras Prestaciones Sociales y Económicas	3,130.09	768,340.68	771,470.77	643,122.68	643,122.68	128,348.09
Previsiones	0.00	0.00	0.00	0.00	0.00	0.00
Pago de Estímulos a Servidores Públicos	2,800,000.00	0.00	2,800,000.00	313,031.91	313,031.91	2,486,968.09
Materiales y Suministros	2,948,101.83	0.00	2,948,101.83	606,776.76	606,115.56	2,341,325.07
Materiales de Administración, Emisión de Documentos y Artículos Oficiales	1,432,214.71	-15,000.00	1,417,214.71	186,953.83	186,292.63	1,230,260.88
Alimentos y Utensilios	210,189.80	15,000.00	225,189.80	193,711.67	193,711.67	31,478.13
Materias Primas y Materiales de Producción y Comercialización	0.00	0.00	0.00	0.00	0.00	0.00
Materiales y Artículos de Construcción y de Reparación	147,683.20	0.00	147,683.20	124,691.71	124,691.71	22,991.49
Productos Químicos, Farmacéuticos y de Laboratorio	1,521.84	0.00	1,521.84	0.00	0.00	1,521.84
Combustibles, Lubricantes y Aditivos	123,235.00	0.00	123,235.00	60,698.52	60,698.52	62,536.48
Vestuario, Blancos, Prendas de Protección y Artículos Deportivos	970,065.88	0.00	970,065.88	0.00	0.00	970,065.88
Materiales y Suministros Para Seguridad	0.00	0.00	0.00	0.00	0.00	0.00
Herramientas, Refacciones y Accesorios Menores	63,191.40	0.00	63,191.40	40,721.03	40,721.03	22,470.37
Servicios Generales	33,558,504.40	398,721.25	33,957,225.65	2,262,783.94	2,054,403.33	31,694,441.71
Servicios Básicos	469,358.01	10,000.00	479,358.01	245,432.72	178,247.31	233,925.29
Servicios de Arrendamiento	33,930.00	-14,000.00	19,930.00	13,129.35	13,129.35	6,800.65
Servicios Profesionales, Científicos, Técnicos y Otros Servicios	30,479,661.25	1,000.00	30,480,661.25	1,824,373.05	1,683,177.85	28,656,288.20
Servicios Financieros, Bancarios y Comerciales	118,140.52	398,721.25	516,861.77	40,856.42	40,856.42	476,005.35
Servicios de Instalación, Reparación, Mantenimiento y Conservación	1,935,758.00	0.00	1,935,758.00	57,364.69	57,364.69	1,878,393.31
Servicios de Comunicación Social y Publicidad	0.00	0.00	0.00	0.00	0.00	0.00
Servicios de Traslado y Viáticos	438,314.76	1,000.00	439,314.76	45,146.38	45,146.38	394,168.38
Servicios Oficiales	83,341.86	0.00	83,341.86	35,984.25	35,984.25	47,357.61
Otros Servicios Generales	0.00	2,000.00	2,000.00	497.08	497.08	1,502.92
Transferencias, Asignaciones, Subsidios y Otras Ayudas	1,020,000.00	0.00	1,020,000.00	82,500.00	82,500.00	937,500.00
Transferencias Internas y Asignaciones al Sector Público	0.00	0.00	0.00	0.00	0.00	0.00

Sistema Estatal de Evaluación
 Estado Analítico del Ejercicio Presupuesto de Egresos
 Clasificación por Objeto del Gasto (Capítulo y Concepto)
 INSTITUTO SUPERIOR DE SEGURIDAD PÚBLICA DEL ESTADO
 Del 01 de Enero al 31 de Marzo de 2016

ETCA-II-11

(PESOS)

TRIMESTRE: PRIMERO DEL 20

Ejercicio del Presupuesto por Capítulo del Gasto	Egresos Aprobado Anual (1)	Ampliaciones/ (Reducciones) (2)	Egresos Modificado Anual (3=1+2)	Egresos Devengado Anual (4)	Egresos Pagado Anual (5)	Subejercicio (6 = 3 - 4)
Transferencias al Resto del Sector Público	0.00	0.00	0.00	0.00	0.00	0.00
Subsidios y Subvenciones	0.00	0.00	0.00	0.00	0.00	0.00
Ayudas Sociales	1,020,000.00	0.00	1,020,000.00	82,500.00	82,500.00	937,500.00
Pensiones y Jubilaciones	0.00	0.00	0.00	0.00	0.00	0.00
Transferencias a Fideicomisos, Mandatos y Otros Análogos	0.00	0.00	0.00	0.00	0.00	0.00
Transferencias a la Seguridad Social	0.00	0.00	0.00	0.00	0.00	0.00
Donativos	0.00	0.00	0.00	0.00	0.00	0.00
Transferencias al Exterior	0.00	0.00	0.00	0.00	0.00	0.00
Bienes Muebles, Inmuebles e Intangibles	10,500.00	0.00	10,500.00	9,999.00	9,999.00	501.00
Mobiliario y Equipo de Administración	10,500.00	0.00	10,500.00	9,999.00	9,999.00	501.00
Mobiliario y Equipo Educativo y Recreativo	0.00	0.00	0.00	0.00	0.00	0.00
Equipo e Instrumental Médico y de Laboratorio	0.00	0.00	0.00	0.00	0.00	0.00
Vehículos y Equipo de Transporte	0.00	0.00	0.00	0.00	0.00	0.00
Equipo de Defensa y Seguridad	0.00	0.00	0.00	0.00	0.00	0.00
Maquinaria, Otros Equipos y Herramientas	0.00	0.00	0.00	0.00	0.00	0.00
Activos Biológicos	0.00	0.00	0.00	0.00	0.00	0.00
Bienes Inmuebles	0.00	0.00	0.00	0.00	0.00	0.00
Activos Intangibles	0.00	0.00	0.00	0.00	0.00	0.00
Inversión Pública	0.00	0.00	0.00	0.00	0.00	0.00
Obra Pública en Bienes de Dominio Público	0.00	0.00	0.00	0.00	0.00	0.00
Obra Pública en Bienes Propios	0.00	0.00	0.00	0.00	0.00	0.00
Proyectos Productivos y Acciones de Fomento	0.00	0.00	0.00	0.00	0.00	0.00
Inversiones Financieras y Otras Provisiones	0.00	0.00	0.00	0.00	0.00	0.00
Inversiones Para el Fomento de Actividades Productivas	0.00	0.00	0.00	0.00	0.00	0.00
Acciones y Participaciones de Capital	0.00	0.00	0.00	0.00	0.00	0.00
Compra de Títulos y Valores	0.00	0.00	0.00	0.00	0.00	0.00
Concesión de Préstamos	0.00	0.00	0.00	0.00	0.00	0.00
Inversiones en Fideicomisos, Mandatos y Otros Análogos	0.00	0.00	0.00	0.00	0.00	0.00
Otras Inversiones Financieras	0.00	0.00	0.00	0.00	0.00	0.00
Provisiones para Contingencias y Otras Erogaciones Especiales	0.00	0.00	0.00	0.00	0.00	0.00
Participaciones y Aportaciones	0.00	0.00	0.00	0.00	0.00	0.00
Participaciones	0.00	0.00	0.00	0.00	0.00	0.00

Sistema Estatal de Evaluación
 Estado Analítico del Ejercicio Presupuesto de Egresos
 Clasificación por Objeto del Gasto (Capítulo y Concepto)
 INSTITUTO SUPERIOR DE SEGURIDAD PÚBLICA DEL ESTADO
 Del 01 de Enero al 31 de Marzo de 2016

ETCA-II-11

(PESOS)

TRIMESTRE: PRIMERO DEL 20

Ejercicio del Presupuesto por Capítulo del Gasto	Egresos Aprobado Anual (1)	Ampliaciones/ (Reducciones) (2)	Egresos Modificado Anual (3=1+2)	Egresos Devengado Anual (4)	Egresos Pagado Anual (5)	Subejercicio (6 = 3 - 4)
Convenios	0.00	0.00	0.00	0.00	0.00	0.00
Deuda Pública	0.00	0.00	0.00	0.00	0.00	0.00
Amortización de la Deuda Pública	0.00	0.00	0.00	0.00	0.00	0.00
Intereses de la Deuda Pública	0.00	0.00	0.00	0.00	0.00	0.00
Comisiones de la Deuda Pública	0.00	0.00	0.00	0.00	0.00	0.00
Gastos de la Deuda Pública	0.00	0.00	0.00	0.00	0.00	0.00
Costo por Coberturas	0.00	0.00	0.00	0.00	0.00	0.00
Apoyos Financieros	0.00	0.00	0.00	0.00	0.00	0.00
Adeudos de Ejercicios Fiscales Anteriores (Adefas)	0.00	0.00	0.00	0.00	0.00	0.00
Total del Gasto	54,820,081.55	1,594,530.60	56,414,612.15	7,361,343.22	7,152,301.41	49,053,268.93

Kenia Favela Ibarra
 C.P. KENIA FAVELA IBARRA
 ELABORÓ

[Signature]
 LIC. MANUEL ORRANTIA FONSECA
 REVISÓ

[Signature]
 M.C. JUAN MIGUEL ARIAS SOTO
 AUTORIZÓ

Sistema Estatal de Evaluación
 Estado Analítico del Ejercicio Presupuesto de Egresos
 Clasificación Económica (por Tipo de Gasto)
 INSTITUTO SUPERIOR DE SEGURIDAD PUBLICA DEL ESTADO
 Del 01 de Enero al 31 de Marzo de 2016

ETCA-II-11-A

(PESOS)


TRIMESTRE:

RIMERO DEL 20

Concepto	Egresos Aprobado Anual (1)	Ampliaciones/ (Reducciones) (2)	Egresos Modificado Anual (3=1+2)	Egresos Devengado Anual (4)	Egresos Pagado Anual (5)	Subejercicio (6 = 3 - 4)
Gasto Corriente	54,809,581.55	1,594,530.60	56,404,112.15	7,351,344.22	7,142,302.41	49,052,767.93
Gasto de Capital	10,500.00	0.00	10,500.00	9,999.00	9,999.00	501.00
Amortización del la Deuda y Disminución de Pasivos			0.00			0.00
Pensiones y Jubilaciones			0.00			0.00
Participaciones			0.00			0.00
Total del Gasto	54,820,081.55	1,594,530.60	56,414,612.15	7,361,343.22	7,152,301.41	49,053,268.93

Kenia Favela Ibarra
 C.P. KENIA FAVELA IBARRA
 ELABORÓ


 LIC. MANUEL ORRANTÍA FONSECA
 REVISÓ


 M.C. JUAN MIGUEL ARIÁS SOTO
 AUTORIZÓ

Sistema Estatal de Evaluación
Estado Analítico del Ejercicio Presupuesto de Egresos
Clasificación Administrativa (Por Unidad Administrativa)
INSTITUTO SUPERIOR DE SEGURIDAD PUBLICA DEL ESTADO
Del 01 de Enero al 31 de Marzo de 2016

ETCA-II-11-B1

(PESOS)

TRIMESTRE: PRIMERO DEL 2016

Clasificación Administrativa (Por Unidad Administrativa)	Egresos Aprobado Anual (1)	Ampliaciones/ (Reducciones) (2)	Egresos Modificado Anual (3=1+2)	Egresos Devengado Anual (4)	Egresos Pagado Anual (5)	Subejercicio (6 = 3 - 4)
DIRECCIÓN GENERAL	1,731,804.18	218,774.83	1,950,579.01	529,640.21	529,640.21	1,420,938.80
UNIDAD JURIDICA	383,413.72	0.00	383,413.72	166,570.19	166,570.19	216,843.53
DIRECCIÓN DE INVESTIGACIÓN Y DESARROLLO ACADEMICO	38,063,658.59	440,626.11	38,504,284.70	2,883,104.49	2,883,104.49	35,621,180.21
COMANDANCIA DE INSTRUCCIÓN Y DISCIPLINA	2,444,742.82	0.00	2,444,742.82	338,335.81	338,335.81	2,106,407.01
DIRECCIÓN DE ADMINISTRACIÓN	10,132,144.45	723,703.58	10,855,848.03	2,817,211.88	2,608,170.07	8,038,636.15
ORGANO DEL CONTROL Y DESARROLLO ADMINISTRATIVO	583,783.52	211,426.08	795,209.60	319,358.38	319,358.38	475,851.22
DIRECCIÓN OPERATIVA	1,480,534.27	0.00	1,480,534.27	307,122.26	307,122.26	1,173,412.01
Total del Gasto	54,820,081.55	1,594,530.60	56,414,612.15	7,361,343.22	7,152,301.41	49,053,268.93

Kenia Favela Ibarra
 C.P. KENIA FAVELA IBARRA
 ELABORÓ

Manuel Orrantía Fonseca
 LIC. MANUEL ORRANTIA FONSECA
 REVISÓ

Juan Miguel Arias Soto
 M.C. JUAN MIGUEL ARIAS SOTO
 AUTORIZÓ