


Sistema Estatal de Evaluación
Estado Analítico del Ejercicio Presupuesto de Egresos
Clasificación Administrativa (Por Unidad Administrativa)
INSTITUTO SUPERIOR DE SEGURIDAD PUBLICA DEL ESTADO
Del 01 de Enero al 31 de Diciembre de 2017


ETCA-II-07


(PESOS)

TRIMESTRE: CUARTO DEL 2017

Clasificación Administrativa (Por Unidad Administrativa)	Egresos Aprobado Anual (1)	Ampliaciones/ (Reducciones) (2)	Egresos Modificado Anual (3=1+2)	Egresos Devengado Acumulado (4)	Egresos Pagado Acumulado (5)	Subejercicio (6 = 3 - 4)
DIRECCION GENERAL	1,699,631	201,093	1,900,724	1,900,724	1,900,724	0
UNIDAD JURIDICA	470,477	-132,611	337,866	337,866	337,866	0
DIRECCION DE INVESTIGACION Y DESARROLLO ACADEMICO	23,169,519	24,630,761	47,800,280	37,436,490	30,073,756	10,363,790
COMANDANCIA DE INSTRUCCIÓN Y DISCIPLINA	1,588,098	-199,046	1,389,052	1,389,052	1,389,052	0
DIRECCION DE ADMINISTRACION	8,563,635	-5,184,185	3,379,450	3,379,450	3,379,450	0
ORGANO DEL CONTROL Y DESARROLLO ADMINISTRATIVO	635,084	-93,835	541,249	541,249	541,249	0
DIRECCION OPERATIVA	1,446,031	-28,456	1,417,574	1,417,574	1,417,574	0
Total del Gasto	37,572,475	19,193,720	56,766,195	46,402,405	39,039,671	10,363,790


 C. Daniel Alberto Escalante Valenzuela
 Elaboró


 Lic. Manuel Orrantia Fonseca
 Revisó


 M.C. Juan Miguel Arias Soto
 Autorizó

Sistema Estatal de Evaluación
INSTITUTO SUPERIOR DE SEGURIDAD PUBLICA DEL ESTADO

ETCA-II-08

Estado Analítico del Ejercicio del Presupuesto de Egresos Detallado - LDF

Clasificación Administrativa


Del 01 de Enero al 31 de Diciembre 2017


TRIMESTRE: CUARTO DEL 2017

(PESOS)

Concepto (c)	Egresos					Subejercicio (e)
	Aprobado (d)	Ampliaciones/ (Reducciones)	Modificado	Devengado	Pagado	
I. Gasto No Etiquetado (I=A+B+C+D+E+F+G+H)	37,572,475.00	4,949,352.62	42,521,827.62	36,696,081.41	29,510,349.50	5,825,746.21
A. Direccion General	1,699,631.28	201,092.51	1,900,723.79	1,900,723.79	1,900,723.79	
B. Unidad Juridica	470,477.12	132,610.86	337,866.26	337,866.26	337,866.26	
C. Direccion de Investigacion y Desarrollo Academico	23,169,518.82	10,386,393.58	33,555,912.40	27,730,166.19	20,544,434.28	5,825,746.21
D. Comandancia de Instrucción y Disciplina	1,588,098.16	199,046.21	1,389,051.95	1,389,051.95	1,389,051.95	
E. Direccion de Administracion	8,563,635.38	5,184,185.13	3,379,450.25	3,379,450.25	3,379,450.25	
F. Organo de Control y Desarrollo Administrativo	635,083.52	93,834.82	541,248.70	541,248.70	541,248.70	
G. Direccion Operativa	1,446,030.72	28,456.45	1,417,574.27	1,417,574.27	1,417,574.27	
II. Gasto Etiquetado (II=A+B+C+D+E+F+G+H)		14,244,367.81	14,244,367.81	9,706,323.81	9,529,321.83	4,538,044.00
A. Direccion General						
B. Unidad Juridica						
C. Direccion de Investigacion y Desarrollo Academico		14,244,367.81	14,244,367.81	9,706,323.81	9,529,321.83	4,538,044.00
D. Comandancia de Instrucción y Disciplina						
E. Direccion de Administracion						
F. Organo de Control y Desarrollo Administrativo						
G. Direccion Operativa						
III. Total de Egresos (III = I + II)	37,572,475.00	19,193,720.43	56,766,195.43	46,402,405.22	39,039,671.33	10,363,790.21


 C. Daniel Alberto Escalante Valenzuela
 Elaboró


 Lic. Manuel Orrantia Fonseca
 Revisó


 M.C. Juan Miguel Arias Soto
 Autorizó


Sistema Estatal de Evaluación
 Estado Analítico del Ejercicio Presupuesto de Egresos
 Clasificación Administrativa (Por Poderes)
INSTITUTO SUPERIOR DE SEGURIDAD PUBLICA DEL ESTADO
 Del 01 de Enero al 31 de Diciembre de 2017


ETCA-II-09


(PESOS)

TRIMESTRE: CUARTO DEL 2017

Clasificación Administrativa (Por Poderes)	Egresos Aprobado Anual (1)	Ampliaciones/ (Reducciones) (2)	Egresos Modificado Anual (3=1+2)	Egresos Devengado Acumulado (4)	Egresos Pagado Acumulado (5)	Subejercicio (6 = 3 - 4)
Poder Ejecutivo	37,572,475	19,193,720	56,766,195	46,402,405	39,039,671	10,363,790
Poder Legislativo			0			0
Poder Judicial			0			0
Órganos Autónomos			0			0
Total del Gasto	37,572,475	19,193,720	56,766,195	46,402,405	39,039,671	10,363,790


 C. Daniel Alberto Escalante Valenzuela
 Elaboró


 Lic. Manuel Orrantia Fonseca
 Revisó



 M.C. Juan Miguel Arias Soto
 Autorizó

Sistema Estatal de Evaluación
 Estado Analítico del Ejercicio Presupuesto de Egresos
 Clasificación Administrativa (Por Tipo de Organismos o Entidad Paraestatal)
INSTITUTO SUPERIOR DE SEGURIDAD PUBLICA DEL ESTADO
 Del 01 de Enero al 31 de Diciembre de 2017
 (PESOS)

ETCA-II-10

TRIMESTRE: CUARTO DEL 2017

Concepto	Egresos Aprobado Anual (1)	Ampliaciones/ (Reducciones) (2)	Egresos Modificado Anual (3=1+2)	Egresos Devengado Acumulado (4)	Egresos Pagado Acumulado (5)	Subejercicio (6 = 3 - 4)
Entidades Paraestatales y Fideicomisos No Empresariales y No Financieros	37,572,475	19,193,720	56,766,195	46,402,405	39,039,671	10,363,790
Instituciones Públicas de la Seguridad Social			0			0
Entidades Paraestatales Empresariales No Financieras con Participación Estatal Mayoritaria			0			0
Fideicomisos Empresariales No Financieros con Participación Estatal Mayoritaria			0			0
Entidades Paraestatales Empresariales Financieras Monetarias con Participación Estatal Mayoritaria			0			0
Entidades Paraestatales Empresariales Financieras No Monetarias con Participación Estatal Mayoritaria			0			0
Fideicomisos Financieros Públicos con Participación Estatal Mayoritaria			0			0
Total del Gasto	37,572,475	19,193,720	56,766,195	46,402,405	39,039,671	10,363,790


 C. Daniel Alberto Escalante Valenzuela
 Elaboró


 Lic. Manuel Orrantia Fonseca
 Revisó


 M.C. Juan Miguel Arias Soto
 Autorizó

Sistema Estatal de Evaluación
 Estado Analítico del Ejercicio Presupuesto de Egresos
 Clasificación Funcional (Finalidad y Función)
INSTITUTO SUPERIOR DE SEGURIDAD PUBLICA DEL ESTADO
 Del 01 de Enero al 31 de Diciembre de 2017
 (PESOS)

ETCA-II-11

TRIMESTRE: CUARTO DEL 2017

Concepto	Egresos Aprobado Anual (1)	Ampliaciones/Reducciones (2)	Egresos Modificado Anual (3=1+2)	Egresos Devengado Acumulado (4)	Egresos Pagado Acumulado (5)	Subejercicio (6 = 3 - 4)
Gobierno	37,572,475	19,193,720	56,766,195	46,402,405	39,039,671	10,363,790
Legislación			0			0
Justicia			0			0
Coordinación de la Política de Gobierno			0			0
Relaciones Exteriores			0			0
Asuntos Financieros y Hacendarios			0			0
Seguridad Nacional			0			0
Asuntos de Orden Público y Seguridad Interior	37,572,475	19,193,720	56,766,195	46,402,405	39,039,671	10,363,790
Otros Servicios Generales			0			0
Desarrollo Social	0	0	0	0	0	0
Protección Ambiental			0			0
Viviendas y Servicios a la Comunidad			0			0
Salud			0			0
Recreación, Cultura y Otras Manifestaciones Sociales			0			0
Educación			0			0
Protección Social			0			0
Otros Asuntos Sociales			0			0
Desarrollo Económico	0	0	0	0	0	0
Asuntos Económicos, Comerciales y Laborales en General			0			0
Agropecuaria, Silvicultura, Pesca y Caza			0			0
Combustibles y Energía			0			0
Minería, Manufacturas y Construcción			0			0
Transporte			0			0
Comunicaciones			0			0
Turismo			0			0
Ciencia, Tecnología e Innovación			0			0
Otras Industrias y Otros Asuntos Económicos			0			0
Otras No Clasificadas en funciones anteriores	0	0	0	0	0	0
Transacciones de la Deuda Pública / Costo financiero de la Deuda	0	0	0	0	0	0
Transferencias, Participaciones y Aportaciones entre Diferentes Niveles y Órdenes de gobierno			0			0
Sanearamiento del Sistema Financiero			0			0
Adeudos de ejercicios Fiscales Anteriores			0			0
Total del Gasto	37,572,475	19,193,720	56,766,195	46,402,405	39,039,671	10,363,790

C. Daniel Alberto Escalante Valenzuela
Elaboró

Lic. Manuel Orrantía Fonseca
Revisó

M.C. Juan Miguel Arias Soto
Autorizó

**Sistema Estatal de Evaluación
INSTITUTO SUPERIOR DE SEGURIDAD PUBLICA DEL ESTADO**

ETCA-II-12

Estado Analítico del Ejercicio del Presupuesto de Egresos Detallado - LDF

Clasificación Funcional (Finalidad y Función)

Del 01 de Enero al 31 de Diciembre de 2017

(PESOS)


TRIMESTRE: CUARTO DEL 2017


Concepto (c)	Egresos					Subejercicio (e)
	Aprobado (d)	Ampliaciones/ (Reducciones)	Modificado	Devengado	Pagado	
I. Gasto No Etiquetado (I=A+B+C+D)	37,572,475.00	4,949,352.62	42,521,827.62	36,696,081.41	29,510,349.50	5,825,746.21
A. Gobierno (A=a1+a2+a3+a4+a5+a6+a7+a8)	37,572,475.00	4,949,352.62	42,521,827.62	36,696,081.41	29,510,349.50	5,825,746.21
a1) Legislación			-			-
a2) Justicia			-			-
a3) Coordinación de la Política de Gobierno			-			-
a4) Relaciones Exteriores			-			-
a5) Asuntos Financieros y Hacendarios			-			-
a6) Seguridad Nacional			-			-
a7) Asuntos de Orden Público y de Seguridad Interior	37,572,475.00	4,949,352.62	42,521,827.62	36,696,081.41	29,510,349.50	5,825,746.21
a8) Otros Servicios Generales			-			-
B. Desarrollo Social (B=b1+b2+b3+b4+b5+b6+b7)	-	-	-	-	-	-
b1) Protección Ambiental			-			-
b2) Vivienda y Servicios a la Comunidad			-			-
b3) Salud			-			-
b4) Recreación, Cultura y Otras Manifestaciones Sociales			-			-
b5) Educación			-			-
b6) Protección Social			-			-
b7) Otros Asuntos Sociales			-			-
C. Desarrollo Económico (C=c1+c2+c3+c4+c5+c6+c7+c8+c9)	-	-	-	-	-	-
c1) Asuntos Económicos, Comerciales y Laborales en General			-			-
c2) Agropecuaria, Silvicultura, Pesca y Caza			-			-
c3) Combustibles y Energía			-			-
c4) Minería, Manufacturas y Construcción			-			-

Concepto (c)	Egresos					Subejercicio (e)
	Aprobado (d)	Ampliaciones/ (Reducciones)	Modificado	Devengado	Pagado	
c5) Transporte			-			-
c6) Comunicaciones			-			-
c7) Turismo			-			-
c8) Ciencia, Tecnología e Innovación			-			-
c9) Otras Industrias y Otros Asuntos Económicos			-			-
D. Otras No Clasificadas en Funciones Anteriores (D=d1+d2+d3+d4)	-	-	-	-	-	-
d1) Transacciones de la Deuda Publica / Costo Financiero de la Deuda			-			-
d2) Transferencias, Participaciones y Aportaciones Entre Diferentes Niveles y Ordenes de Gobierno			-			-
d3) Saneamiento del Sistema Financiero			-			-
d4) Adeudos de Ejercicios Fiscales Anteriores			-			-
II. Gasto Etiquetado (II=A+B+C+D)	-	14,244,367.81	14,244,367.81	9,706,323.81	9,529,321.83	4,538,044.00
A. Gobierno (A=a1+a2+a3+a4+a5+a6+a7+a8)	-	14,244,367.81	14,244,367.81	9,706,323.81	9,529,321.83	4,538,044.00
a1) Legislación			-			-
a2) Justicia			-			-
a3) Coordinación de la Política de Gobierno			-			-
a4) Relaciones Exteriores			-			-
a5) Asuntos Financieros y Hacendarios			-			-
a6) Seguridad Nacional			-			-
a7) Asuntos de Orden Público y de Seguridad Interior	-	14,244,367.81	14,244,367.81	9,706,323.81	9,529,321.83	4,538,044.00
a8) Otros Servicios Generales			-			-
B. Desarrollo Social (B=b1+b2+b3+b4+b5+b6+b7)	-	-	-	-	-	-
b1) Protección Ambiental			-			-
b2) Vivienda y Servicios a la Comunidad			-			-
b3) Salud			-			-
b4) Recreación, Cultura y Otras Manifestaciones Sociales			-			-
b5) Educación			-			-
b6) Protección Social			-			-
b7) Otros Asuntos Sociales			-			-

Concepto (c)	Egresos					Subejercicio (e)
	Aprobado (d)	Ampliaciones/ (Reducciones)	Modificado	Devengado	Pagado	
C. Desarrollo Económico (C=c1+c2+c3+c4+c5+c6+c7+c8+c9)	-	-	-	-	-	-
c1) Asuntos Económicos, Comerciales y Laborales en General	-	-	-	-	-	-
c2) Agropecuaria, Silvicultura, Pesca y Caza	-	-	-	-	-	-
c3) Combustibles y Energía	-	-	-	-	-	-
c4) Minería, Manufacturas y Construcción	-	-	-	-	-	-
c5) Transporte	-	-	-	-	-	-
c6) Comunicaciones	-	-	-	-	-	-
c7) Turismo	-	-	-	-	-	-
c8) Ciencia, Tecnología e Innovación	-	-	-	-	-	-
c9) Otras Industrias y Otros Asuntos Económicos	-	-	-	-	-	-
D. Otras No Clasificadas en Funciones Anteriores (D=d1+d2+d3+d4)	-	-	-	-	-	-
d1) Transacciones de la Deuda Publica / Costo Financiero de la Deuda	-	-	-	-	-	-
d2) Transferencias, Participaciones y Aportaciones Entre Diferentes Niveles y Ordenes de Gobierno	-	-	-	-	-	-
d3) Saneamiento del Sistema Financiero	-	-	-	-	-	-
d4) Adeudos de Ejercicios Fiscales Anteriores	-	-	-	-	-	-
III. Total de Egresos (III = I + II)	37,572,475.00	19,193,720.43	56,766,195.43	46,402,405.22	39,039,671.33	10,363,790.21


 C. Daniel Alberto Escalante Valenzuela
 Elaboró


 Lic. Manuel Orrantía Fonseca
 Revisó


 M.C. Juan Miguel Arias Soto
 Autorizó

Sistema Estatal de Evaluación
Estado Analítico del Ejercicio Presupuesto de Egresos
Por Partida del Gasto
INSTITUTO SUPERIOR DE SEGURIDAD PUBLICA DEL ESTADO
Del 01 de Enero al 31 de Diciembre de 2017

ETCA-II-13

TRIMESTRE: CUARTO DEL 2017

(PESOS)

Ejercicio del Presupuesto por Partida / Descripción		Egresos Aprobado Anual (1)	Ampliaciones/ (Reducciones) (2)	Egresos Modificado Anual (3=1+2)	Egresos Devengado Acumulado (4)	Egresos Pagado Acumulado (5)	Subejercicio (6 = 3 - 4)	% Avance Anual (7= 4/3)
1000	Servicios personales	17,324,675.00	639,624.76	17,964,299.76	17,517,864.42	16,395,694.98	446,435.34	98%
1100	Remuneraciones al personal de carácter permanente	12,375,886.52	-1,929,487.25	10,446,399.27	10,446,399.27	10,446,399.27	0.00	100%
113	Sueldo base al personal permanente	12,375,886.52	-1,929,487.25	10,446,399.27	10,446,399.27	10,446,399.27	0.00	100%
11301	Sueldos	5,341,374.86	-319,522.32	5,021,852.54	5,021,852.54	5,021,852.54	0.00	100%
11306	Riesgo laboral	4,773,543.47	-792,582.43	3,980,961.04	3,980,961.04	3,980,961.04	0.00	100%
11307	Ayuda para habitación	1,366,580.77	-502,881.82	863,698.95	863,698.95	863,698.95	0.00	100%
11310	Ayuda para energía eléctrica	894,387.42	-314,500.68	579,886.74	579,886.74	579,886.74	0.00	100%
1200	Remuneraciones al personal de carácter transitorio	0.00	2,469,906.29	2,469,906.29	2,023,470.95	2,023,470.95	446,435.34	82%
121	Honorarios asimilables a salarios	0.00	2,469,906.29	2,469,906.29	2,023,470.95	2,023,470.95	446,435.34	82%
12101	Honorarios	0.00	2,469,906.29	2,469,906.29	2,023,470.95	2,023,470.95	446,435.34	82%
1300	Remuneraciones adicionales y especiales	491,016.00	-228,192.63	262,823.37	262,823.37	262,823.37	0.00	100%
131	Primas por años de servicios efectivos prestados	171,543.00	-61,195.83	110,347.17	110,347.17	110,347.17	0.00	100%
13101	Primas y acreditaciones por años de servicio efectivos prestados al personal	171,543.00	-61,195.83	110,347.17	110,347.17	110,347.17	0.00	100%
132	Primas de vacaciones, dominical y gratificación de fin de año	319,473.00	-166,996.80	152,476.20	152,476.20	152,476.20	0.00	100%
13201	Prima vacacional	137,704.00	-88,479.40	49,224.60	49,224.60	49,224.60	0.00	100%
13202	Gratificación por fin de año	181,769.00	-78,517.40	103,251.60	103,251.60	103,251.60	0.00	100%
1400	Seguridad Social	2,816,517.53	220,078.51	3,036,596.04	3,036,596.04	3,036,596.04	0.00	100%
141	Aportaciones de seguridad social	1,386,477.01	49,954.99	1,436,432.00	1,436,432.00	1,436,432.00	0.00	100%
14101	Cuotas por servicio médico del ISSSTESON	654,512.25	-6,827.20	647,685.05	647,685.05	647,685.05	0.00	100%
14102	Cuotas por seguro de vida al ISSSTESON	144.00	-46.40	97.60	97.60	97.60	0.00	100%
14103	Cuotas por seguro de retiro al ISSSTESON	1,800.00	-26.56	1,773.44	1,773.44	1,773.44	0.00	100%
14104	Asignación para préstamos a corto plazo	49,044.98	-10,946.24	38,098.74	38,098.74	38,098.74	0.00	100%
14105	Asignación para préstamos prendarios	49,044.98	-10,946.24	38,098.74	38,098.74	38,098.74	0.00	100%
14106	Otras prestaciones de seguridad social	466,553.39	167,928.00	634,481.39	634,481.39	634,481.39	0.00	100%
14107	Cuotas para infraestructura, equipamiento y mantenimiento hospitalario	165,377.41	-89,180.37	76,197.04	76,197.04	76,197.04	0.00	100%
142	Aportaciones a fondos de vivienda	272,386.33	32,406.57	304,792.90	304,792.90	304,792.90	0.00	100%
14201	Cuotas al FOVISSSTESON	272,386.33	32,406.57	304,792.90	304,792.90	304,792.90	0.00	100%
143	Aportaciones al sistema para el retiro	1,157,654.19	137,716.95	1,295,371.14	1,295,371.14	1,295,371.14	0.00	100%
14301	Pagos de defunción, pensiones y jubilaciones	1,157,654.19	137,716.95	1,295,371.14	1,295,371.14	1,295,371.14	0.00	100%
1500	Otras prestaciones sociales y económicas	89,054.95	117,400.40	206,455.35	206,455.35	206,455.35	0.00	100%
152	Indemnizaciones	89,054.95	117,400.40	206,455.35	206,455.35	206,455.35	0.00	100%
15201	Indemnizaciones al personal	89,054.95	117,400.40	206,455.35	206,455.35	206,455.35	0.00	100%
1700	Pago de estímulos a servidores públicos	1,552,200.00	-10,080.56	1,542,119.44	1,542,119.44	419,950.00	0.00	100%
171	Estímulos	1,552,200.00	-10,080.56	1,542,119.44	1,542,119.44	419,950.00	0.00	100%
17102	Estímulos al personal	1,552,200.00	-10,080.56	1,542,119.44	1,542,119.44	419,950.00	0.00	100%

Ejercicio del Presupuesto por Partida / Descripción		Egresos Aprobado Anual (1)	Ampliaciones/ (Reducciones) (2)	Egresos Modificado Anual (3=1+2)	Egresos Devengado Acumulado (4)	Egresos Pagado Acumulado (5)	Subejercicio (6 = 3 - 4)	% Avance Anual (7= 4/3)
2000	Materiales y suministros	6,218,674.15	754,926.59	6,973,600.74	6,960,266.79	4,874,949.88	13,333.95	100%
2100	Materiales de administración	757,742.00	-76,466.74	681,275.26	681,275.26	657,820.99	0.00	100%
211	Materiales, útiles y equipos menores de oficina	142,024.00	99,851.77	241,875.77	241,875.77	240,298.17	0.00	100%
21101	Materiales, útiles y equipos menores de oficina	142,024.00	99,851.77	241,875.77	241,875.77	240,298.17	0.00	100%
212	Materiales y útiles de impresión y reproducción	110,000.00	6,813.08	116,813.08	116,813.08	113,258.61	0.00	100%
21201	Materiales y útiles de impresión y reproducción	110,000.00	6,813.08	116,813.08	116,813.08	113,258.61	0.00	100%
214	Materiales, útiles y equipos menores de tecnologías de la información y Comunicación	0.00	197,950.03	197,950.03	197,950.03	197,950.03	0.00	100%
21401	Materiales, útiles para el procesamiento de equipos y bienes informáticos	0.00	197,950.03	197,950.03	197,950.03	197,950.03	0.00	100%
215	Material impreso e información digital	220,000.00	-193,437.16	26,562.84	26,562.84	8,240.64	0.00	100%
21501	Material para información	220,000.00	-198,163.00	21,837.00	21,837.00	3,514.80	0.00	100%
21502	Formatos Impresos	0.00	4,725.84	4,725.84	4,725.84	4,725.84	0.00	100%
216	Material de limpieza	250,000.00	-173,136.14	76,863.86	76,863.86	76,863.86	0.00	100%
21601	Material de limpieza	250,000.00	-173,136.14	76,863.86	76,863.86	76,863.86	0.00	100%
217	Materiales y útiles de enseñanza	0.00	18,176.28	18,176.28	18,176.28	18,176.28	0.00	100%
21701	Materiales educativos	0.00	18,176.28	18,176.28	18,176.28	18,176.28	0.00	100%
218	Materiales para el registro e identificación de bienes y personas	35,718.00	-32,684.60	3,033.40	3,033.40	3,033.40	0.00	100%
21801	Placas, Engomados, Calcomanías y Hologramas	35,718.00	-32,684.60	3,033.40	3,033.40	3,033.40	0.00	100%
2200	Alimentos y utensilios	3,993,315.72	-968,397.97	3,024,917.75	3,024,917.75	1,162,325.27	0.00	100%
221	Productos alimenticios para personas	3,987,315.72	-989,513.01	2,997,802.71	2,997,802.71	1,135,210.23	0.00	100%
22101	Productos alimenticios para el personal en las instalaciones	3,837,315.72	-934,895.05	2,902,420.67	2,902,420.67	1,039,828.19	0.00	100%
22106	Adquisición de agua potable	150,000.00	-54,617.96	95,382.04	95,382.04	95,382.04	0.00	100%
223	Utensilios para el servicio de alimentación	6,000.00	21,115.04	27,115.04	27,115.04	27,115.04	0.00	100%
22301	Utensilios para el servicio de alimentación	6,000.00	21,115.04	27,115.04	27,115.04	27,115.04	0.00	100%
2400	Materiales y artículos de construcción y de reparación	505,683.20	-279,046.61	226,636.59	226,636.59	226,636.59	0.00	100%
245	Vidrio y Productos de Vidrio	0.00	4,080.88	4,080.88	4,080.88	4,080.88	0.00	100%
24501	Vidrio y Productos de Vidrio	0.00	4,080.88	4,080.88	4,080.88	4,080.88	0.00	100%
246	Material eléctrico y electrónico	53,000.00	18,061.16	71,061.16	71,061.16	71,061.16	0.00	100%
24601	Material eléctrico y electrónico	53,000.00	18,061.16	71,061.16	71,061.16	71,061.16	0.00	100%
248	Materiales complementarios	432,683.20	-374,541.97	58,141.23	58,141.23	58,141.23	0.00	100%
24801	Materiales complementarios	432,683.20	-374,541.97	58,141.23	58,141.23	58,141.23	0.00	100%
249	Materiales complementarios	20,000.00	73,353.32	93,353.32	93,353.32	93,353.32	0.00	100%
24901	Otros Materiales y Artículos de Construcción	20,000.00	73,353.32	93,353.32	93,353.32	93,353.32	0.00	100%
2500	Productos químicos, farmacéuticos y de laboratorio	295,521.84	-58,477.44	237,044.40	237,044.40	237,044.40	0.00	100%
253	Medicinas y productos farmacéuticos	295,521.84	-59,951.64	235,570.20	235,570.20	235,570.20	0.00	100%
25301	Medicinas y productos farmacéuticos	295,521.84	-59,951.64	235,570.20	235,570.20	235,570.20	0.00	100%
254	Materiales, Accesorios y Suministros Médicos	0.00	1,474.20	1,474.20	1,474.20	1,474.20	0.00	100%
25401	Materiales, Accesorios y Suministros Médicos	0.00	1,474.20	1,474.20	1,474.20	1,474.20	0.00	100%

Ejercicio del Presupuesto por Partida / Descripción		Egresos Aprobado Anual (1)	Ampliaciones/ (Reducciones) (2)	Egresos Modificado Anual (3=1+2)	Egresos Devengado Acumulado (4)	Egresos Pagado Acumulado (5)	Subejercicio (6 = 3 - 4)	% Avance Anual (7= 4/3)
2600	Combustibles, lubricantes y aditivos	319,070.51	43,460.27	362,530.78	362,530.78	340,262.60	0.00	100%
261	Combustibles, lubricantes y aditivos	319,070.51	43,460.27	362,530.78	362,530.78	340,262.60	0.00	100%
26101	Combustibles	319,070.51	40,879.47	359,949.98	359,949.98	337,681.80	0.00	100%
26102	Lubricantes y Aditivos	0.00	2,580.80	2,580.80	2,580.80	2,580.80	0.00	100%
2700	Vestuarios, blancos, prendas de produccion y articulos deportivos	152,340.88	481,896.44	634,237.32	634,237.32	634,237.32	0.00	100%
271	Vestuario y uniformes	102,340.88	523,544.44	625,885.32	625,885.32	625,885.32	0.00	100%
27101	Vestuario y uniformes	102,340.88	523,544.44	625,885.32	625,885.32	625,885.32	0.00	100%
273	Articulos Deportivos	50,000.00	-47,332.00	2,668.00	2,668.00	2,668.00	0.00	100%
27301	Articulos Deportivos	50,000.00	-47,332.00	2,668.00	2,668.00	2,668.00	0.00	100%
275	Blancos y Otros productos textiles, excepto prendas de vestir	0.00	5,684.00	5,684.00	5,684.00	5,684.00	0.00	100%
27501	Blancos y Otros productos textiles, excepto prendas de vestir	0.00	5,684.00	5,684.00	5,684.00	5,684.00	0.00	100%
2800	Materiales y Suministro para Seguridad	0.00	1,760,557.00	1,760,557.00	1,747,223.05	1,570,221.07	13,333.95	99%
282	Materiales de Seguridad Publica	0.00	1,400,000.00	1,400,000.00	1,400,000.00	1,400,000.00	0.00	100%
28201	Materiales de Seguridad Publica	0.00	1,400,000.00	1,400,000.00	1,400,000.00	1,400,000.00	0.00	100%
283	Prendas de protección oara la Seguridad Publica	0.00	360,557.00	360,557.00	347,223.05	170,221.07	13,333.95	96%
28301	Prendas de protección oara la Seguridad Publica	0.00	360,557.00	360,557.00	347,223.05	170,221.07	13,333.95	96%
2900	Herramientas, refacciones y accesorios menores	195,000.00	-148,598.36	46,401.64	46,401.64	46,401.64	0.00	100%
291	Herramientas Menores	10,000.00	-5,455.78	4,544.22	4,544.22	4,544.22	0.00	100%
29101	Herramientas Menores	10,000.00	-5,455.78	4,544.22	4,544.22	4,544.22	0.00	100%
292	Refacciones y Accesorios Menores de Edificios	45,000.00	-31,799.53	13,200.47	13,200.47	13,200.47	0.00	100%
29201	Refacciones y Accesorios Menores de Edificios	45,000.00	-31,799.53	13,200.47	13,200.47	13,200.47	0.00	100%
293	Refacciones y Accesorios Menores de Mobiliario y Equipo	0.00	1,925.60	1,925.60	1,925.60	1,925.60	0.00	100%
29301	Refacciones y Accesorios Menores de Mobiliario y Equipo	0.00	1,925.60	1,925.60	1,925.60	1,925.60	0.00	100%
294	Refacciones y accesorios menores de equipo de cómputo	45,000.00	-27,387.60	17,612.40	17,612.40	17,612.40	0.00	100%
29401	Refacciones y accesorios menores de equipo de cómputo	45,000.00	-27,387.60	17,612.40	17,612.40	17,612.40	0.00	100%
296	Refacciones y accesorios menores de equipo de transporte	95,000.00	-85,881.05	9,118.95	9,118.95	9,118.95	0.00	100%
29601	Refacciones y accesorios menores de equipo de transporte	95,000.00	-85,881.05	9,118.95	9,118.95	9,118.95	0.00	100%
3000	Servicios generales	13,688,625.85	13,972,089.28	27,660,715.13	19,326,658.60	15,171,411.06	8,334,056.53	70%
3100	Servicios básicos	1,382,151.37	23,731.31	1,405,882.68	1,405,882.68	1,384,316.83	0.00	100%
311	Energía eléctrica	617,334.30	-48,596.30	568,738.00	568,738.00	568,738.00	0.00	100%
31101	Energía eléctrica	617,334.30	-48,596.30	568,738.00	568,738.00	568,738.00	0.00	100%
312	Gas	186,559.51	8,101.88	194,661.39	194,661.39	179,475.54	0.00	100%
31201	Gas	186,559.51	8,101.88	194,661.39	194,661.39	179,475.54	0.00	100%
313	Agua	396,000.00	29,718.00	425,718.00	425,718.00	425,718.00	0.00	100%
31301	Agua potable	396,000.00	29,718.00	425,718.00	425,718.00	425,718.00	0.00	100%
314	Telefonia tradicional	140,257.56	-21,505.63	118,751.93	118,751.93	118,751.93	0.00	100%
31401	Telefonia tradicional	140,257.56	-21,505.63	118,751.93	118,751.93	118,751.93	0.00	100%

Ejercicio del Presupuesto por Partida / Descripción		Egresos Aprobado Anual (1)	Ampliaciones/ (Reducciones) (2)	Egresos Modificado Anual (3=1+2)	Egresos Devengado Acumulado (4)	Egresos Pagado Acumulado (5)	Subejercicio (6 = 3 - 4)	% Avance Anual (7= 4/3)
315	Telefonía celular	0.00	249.00	249.00	249.00	249.00	0.00	100%
31501	Telefonía celular	0.00	249.00	249.00	249.00	249.00	0.00	100%
316	Servicios de telecomunicaciones y satélites	0.00	10,773.03	10,773.03	10,773.03	10,773.03	0.00	100%
31601	Servicios de telecomunicaciones y satélites	0.00	10,773.03	10,773.03	10,773.03	10,773.03	0.00	100%
317	Servicios de Acceso a Internet, Redes y Procesamiento de Información	0.00	62,891.00	62,891.00	62,891.00	56,511.00	0.00	100%
31701	Servicios de Acceso a Internet, Redes y Procesamiento de Información	0.00	62,891.00	62,891.00	62,891.00	56,511.00	0.00	100%
318	Servicios postales y telegráficos	42,000.00	-17,899.67	24,100.33	24,100.33	24,100.33	0.00	100%
31801	Servicio postal	42,000.00	-17,899.67	24,100.33	24,100.33	24,100.33	0.00	100%
3200	Servicio de arrendamiento	40,000.00	-36,132.10	3,867.90	3,867.90	3,867.90	0.00	100%
323	Arrendamiento de mobiliario y equipo de administración, educacional y recreativo	40,000.00	-36,132.10	3,867.90	3,867.90	3,867.90	0.00	100%
32301	Arrendamiento de muebles, maquinaria y equipo	40,000.00	-36,132.10	3,867.90	3,867.90	3,867.90	0.00	100%
3300	Servicios profesionales, científicos, técnicos y otros servicios	10,164,082.20	13,885,760.40	24,049,842.60	15,715,786.07	11,582,104.38	8,334,056.53	65%
331	Servicios legales, de contabilidad, auditorías y relacionados	989,000.00	-96,969.28	892,030.72	892,030.72	519,872.56	0.00	100%
33101	Servicios legales, de contabilidad, auditorías y relacionados	989,000.00	-96,969.28	892,030.72	892,030.72	519,872.56	0.00	100%
333	Servicios de consultoría en tecnologías de la información	26,000.00	-3,787.16	22,212.84	22,212.84	22,212.84	0.00	100%
33301	Servicios de Informática	26,000.00	-3,787.16	22,212.84	22,212.84	22,212.84	0.00	100%
334	Servicios de capacitación	9,124,082.20	13,763,277.39	22,887,359.59	14,693,303.06	10,931,779.53	8,194,056.53	64%
33401	Servicios de capacitación	9,124,082.20	13,763,277.39	22,887,359.59	14,693,303.06	10,931,779.53	8,194,056.53	64%
335	Servicios de Investigación Científica y Desarrollo	25,000.00	-20,500.00	4,500.00	4,500.00	4,500.00	0.00	100%
33501	Servicios de Investigación Científica y Desarrollo	25,000.00	-20,500.00	4,500.00	4,500.00	4,500.00	0.00	100%
336	Servicios de apoyo administrativo, traducción, fotocopiado e impresión	0.00	103,739.45	103,739.45	103,739.45	103,739.45	0.00	100%
33603	Impresiones y Publicaciones	0.00	7,746.45	7,746.45	7,746.45	7,746.45	0.00	100%
33605	Licitaciones, Convenios y Convocatorias	0.00	95,993.00	95,993.00	95,993.00	95,993.00	0.00	100%
339	Servicios Profesionales, Científicos y Técnicos Integrales	0.00	140,000.00	140,000.00	0.00	0.00	140,000.00	0%
33901	Servicios Profesionales, Científicos y Técnicos Integrales	0.00	140,000.00	140,000.00	0.00	0.00	140,000.00	0%
3400	Servicios financieros, bancarios y comerciales	434,220.52	442,890.82	877,111.34	877,111.34	877,111.34	0.00	100%
341	Servicios financieros y bancarios	39,220.52	7,506.57	46,727.09	46,727.09	46,727.09	0.00	100%
34101	Servicios financieros y bancarios	39,220.52	7,506.57	46,727.09	46,727.09	46,727.09	0.00	100%
344	Seguros de responsabilidad patrimonial y fianzas	380,000.00	439,016.25	819,016.25	819,016.25	819,016.25	0.00	100%
34401	Seguros de responsabilidad patrimonial y fianzas	380,000.00	439,016.25	819,016.25	819,016.25	819,016.25	0.00	100%
347	Fletes y maniobras	15,000.00	-3,632.00	11,368.00	11,368.00	11,368.00	0.00	100%
34701	Fletes y maniobras	15,000.00	-3,632.00	11,368.00	11,368.00	11,368.00	0.00	100%
3500	Servicios mantenimiento y conservación e instalación	1,238,978.16	-268,606.80	970,371.36	970,371.36	970,371.36	0.00	100%
351	Conservación y mantenimiento menor de inmuebles	579,640.00	-314,335.17	265,304.83	265,304.83	265,304.83	0.00	100%
35101	Mantenimiento y conservación de inmuebles	579,640.00	-314,335.17	265,304.83	265,304.83	265,304.83	0.00	100%
352	Instalación, reparación y mantenimiento de mobiliario y equipo de administración, educacional y recreativo	50,000.00	51,293.01	101,293.01	101,293.01	101,293.01	0.00	100%
35201	Mantenimiento y conservación de mobiliario y equipo	50,000.00	51,293.01	101,293.01	101,293.01	101,293.01	0.00	100%

Ejercicio del Presupuesto por Partida / Descripción		Egresos Aprobado Anual (1)	Ampliaciones/ (Reducciones) (2)	Egresos Modificado Anual (3=1+2)	Egresos Devengado Acumulado (4)	Egresos Pagado Acumulado (5)	Subejercicio (6 = 3 - 4)	% Avance Anual (7= 4/3)
353	Instalación, reparación y mantenimiento de equipo de computo y tecnologías de información	72,545.28	-37,930.88	34,614.40	34,614.40	34,614.40	0.00	100%
35302	Mantenimiento y conservación de bienes informáticos	72,545.28	-37,930.88	34,614.40	34,614.40	34,614.40	0.00	100%
355	Reparación y mantenimiento de equipo de transporte	100,000.00	85,156.45	185,156.45	185,156.45	185,156.45	0.00	100%
35501	Mantenimiento de equipo de transporte	100,000.00	85,156.45	185,156.45	185,156.45	185,156.45	0.00	100%
357	Instalación, reparación y mantenimiento de maquinaria, otros equipos y herramientas	96,792.88	-46,233.41	50,559.47	50,559.47	50,559.47	0.00	100%
35701	Mantenimiento y conservación de maquinaria y equipo	96,792.88	-46,233.41	50,559.47	50,559.47	50,559.47	0.00	100%
358	Servicios de limpieza y manejo de desechos	340,000.00	-6,556.80	333,443.20	333,443.20	333,443.20	0.00	100%
35801	Servicios de limpieza y manejo de desechos	320,000.00	11,654.59	331,654.59	331,654.59	331,654.59	0.00	100%
35901	Servicios de jardinería y fumigación	20,000.00	-18,211.39	1,788.61	1,788.61	1,788.61	0.00	100%
3700	Servicios de traslado y viáticos	394,193.60	-70,079.73	324,113.87	324,113.87	324,113.87	0.00	100%
371	Pasajes aéreos	121,040.00	23,745.00	144,785.00	144,785.00	144,785.00	0.00	100%
37101	Pasajes aéreos	121,040.00	23,745.00	144,785.00	144,785.00	144,785.00	0.00	100%
372	Pasajes terrestres	14,320.80	33,409.66	47,730.46	47,730.46	47,730.46	0.00	100%
37201	Pasajes terrestres	14,320.80	33,409.66	47,730.46	47,730.46	47,730.46	0.00	100%
375	Viáticos en el país	240,832.80	-134,656.80	106,176.00	106,176.00	106,176.00	0.00	100%
37501	Viáticos en el país	220,832.80	-132,232.80	88,600.00	88,600.00	88,600.00	0.00	100%
37502	Gastos de camino	20,000.00	-2,424.00	17,576.00	17,576.00	17,576.00	0.00	100%
379	Otros servicios de traslado y hospedaje	18,000.00	7,422.41	25,422.41	25,422.41	25,422.41	0.00	100%
37901	Cuotas	3,000.00	-908.01	2,091.99	2,091.99	2,091.99	0.00	100%
37903	Hospedaje al personal que participe en programas de Seguridad Pública	15,000.00	8,330.42	23,330.42	23,330.42	23,330.42	0.00	100%
3800	Servicios oficiales	35,000.00	-26,183.82	8,816.18	8,816.18	8,816.18	0.00	100%
381	Gastos de Ceremonial	0.00	3,016.00	3,016.00	3,016.00	3,016.00	0.00	100%
38101	Gastos de Ceremonial	0.00	3,016.00	3,016.00	3,016.00	3,016.00	0.00	100%
382	Gastos de Orden Social y Cultural	5,000.00	-5,000.00	0.00	0.00	0.00	0.00	#,DIV/0!
38201	Gastos de Orden Social y Cultural	5,000.00	-5,000.00	0.00	0.00	0.00	0.00	#,DIV/0!
383	Congresos y convenciones	30,000.00	-27,339.82	2,660.18	2,660.18	2,660.18	0.00	100%
38301	Congresos y convenciones	30,000.00	-27,339.82	2,660.18	2,660.18	2,660.18	0.00	100%
385	Gastos de Presentacion	0.00	3,140.00	3,140.00	3,140.00	3,140.00	0.00	100%
38501	Gastos de Atención y Promoción	0.00	3,140.00	3,140.00	3,140.00	3,140.00	0.00	100%
3900	Otros servicios generales	0.00	20,709.20	20,709.20	20,709.20	20,709.20	0.00	100%
392	Impuestos y derechos	0.00	20,709.20	20,709.20	20,709.20	20,709.20	0.00	100%
39201	Impuestos y derechos	0.00	20,709.20	20,709.20	20,709.20	20,709.20	0.00	100%

Ejercicio del Presupuesto por Partida / Descripción		Egresos Aprobado Anual (1)	Ampliaciones/ (Reducciones) (2)	Egresos Modificado Anual (3=1+2)	Egresos Devengado Acumulado (4)	Egresos Pagado Acumulado (5)	Subejercicio (6 = 3 - 4)	% Avance Anual (7= 4/3)
4000	Transferencias, asignaciones, subsidios y otras ayudas	0.00	1,976,151.10	1,976,151.10	1,696,186.78	1,696,186.78	279,964.32	86%
4400	Ayudas sociales	0.00	1,951,874.00	1,951,874.00	1,671,909.68	1,671,909.68	279,964.32	86%
442	Becas y otras ayudas para programas de capacitación	0.00	1,951,874.00	1,951,874.00	1,671,909.68	1,671,909.68	279,964.32	86%
44203	Becas de Educación Media y Superior	0.00	1,951,874.00	1,951,874.00	1,671,909.68	1,671,909.68	279,964.32	86%
4500	Pensiones y Jubilaciones	0.00	24,277.10	24,277.10	24,277.10	24,277.10	0.00	100%
452	Jubilaciones	0.00	24,277.10	24,277.10	24,277.10	24,277.10	0.00	100%
45202	Pago de pensiones y jubilaciones contractuales	0.00	24,277.10	24,277.10	24,277.10	24,277.10	0.00	100%
5000	Bienes muebles, inmuebles e intangibles	340,500.00	1,850,928.70	2,191,428.70	901,428.63	901,428.63	1,290,000.07	41%
5100	Mobiliario y equipo de administración	340,500.00	335,993.62	676,493.62	248,863.62	248,863.62	427,630.00	37%
511	Muebles de Oficina y Estantería	50,000.00	-50,000.00	0.00	0.00	0.00	0.00	#,DIV/0!
51101	Muebles de Oficina y Estantería	50,000.00	-50,000.00	0.00	0.00	0.00	0.00	#,DIV/0!
515	Equipo de cómputo y tecnologías de la información	290,500.00	-41,636.38	248,863.62	248,863.62	248,863.62	0.00	100%
51501	Bienes informáticos	290,500.00	-41,636.38	248,863.62	248,863.62	248,863.62	0.00	100%
519	Otros Mobiliarios y Equipo de Administración	0.00	427,630.00	427,630.00	0.00	0.00	427,630.00	0%
51901	Otros Mobiliarios y Equipo de Administración	0.00	427,630.00	427,630.00	0.00	0.00	427,630.00	0%
5400	Vehiculos y Equipo de Transporte	0.00	1,514,935.08	1,514,935.08	652,565.01	652,565.01	862,370.07	43%
541	Vehiculos y Equipo de Transporte	0.00	1,514,935.08	1,514,935.08	652,565.01	652,565.01	862,370.07	43%
54101	Automoviles y Camiones	0.00	1,514,935.08	1,514,935.08	652,565.01	652,565.01	862,370.07	43%
	Total del Gasto	37,572,475.00	19,193,720.43	56,766,195.43	46,402,405.22	39,039,671.33	10,363,790.21	82%


C. Daniel Alberto Escalante Valenzuela
Elaboró


Lic. Manuel Orrantia Fonseca
Revisó


M.C. Juan Miguel Arias Soto
Autorizó

Sistema Estatal de Evaluación
Estado Analítico del Ejercicio de Presupuesto de Egresos- Detallado – LDF
(Clasificación de Servicios Personales por Categoría)
INSTITUTO SUPERIOR DE SEGURIDAD PUBLICA DEL ESTADO


ETCA-II-14

Del 01 de Enero al 31 de Diciembre de 2017


(PESOS)

TRIMESTRE: CUARTO DEL 2017

Concepto (c)	Egresos					Subejercicio (e)
	Aprobado (d)	Ampliaciones/ (Reducciones)	Modificado	Devengado	Pagado	
I. Gasto No Etiquetado (I=A+B+C+D+E+F)	17,324,675.00	639,624.76	17,964,299.76	17,517,864.42	16,395,694.98	446,435.34
A. Personal Administrativo y de Servicio Público						
B. Magisterio						
C. Servicios de Salud (C=c1+c2)						
c1) Personal Administrativo						
c2) Personal Médico, Paramédico y afin						
D. Seguridad Pública	17,324,675.00	639,624.76	17,964,299.76	17,517,864.42	16,395,694.98	446,435.34
E. Gastos asociados a la implementación de nuevas leyes federales o reformas a las mismas (E = e1 + e2)						
e1) Nombre del Programa o Ley 1						
e2) Nombre del Programa o Ley 2						
F. Sentencias laborales definitivas						
II. Gasto Etiquetado (II=A+B+C+D+E+F)						
ersonal Administrativo y de Servicio Público						
B. Magisterio						
C. Servicios de Salud (C=c1+c2)						
c1) Personal Administrativo						
c2) Personal Médico, Paramédico y afin						
D. Seguridad Pública						
E. Gastos asociados a la implementación de nuevas leyes federales o reformas a las mismas (E = e1 + e2)						
e1) Nombre del Programa o Ley 1						
e2) Nombre del Programa o Ley 2						
F. Sentencias laborales definitivas						
III. Total del Gasto en Servicios Personales (III = I + II)	17,324,675.00	639,624.76	17,964,299.76	17,517,864.42	16,395,694.98	446,435.34


 C. Daniel Alberto Escalante Valenzuela
 Elaboró


 Lic. Manuel Orrantia Fonseca
 Revisó


 M.C. Juan Miguel Arias Soto
 Autorizó

Sistema Estatal de Evaluación
Conciliación entre los Egresos Presupuestarios y los Gastos Contables
INSTITUTO SUPERIOR DE SEGURIDAD PÚBLICA DEL ESTADO

ETCA-II-15

Al 31 de Diciembre de 2017

(Pesos)

TRIMESTRE: CUARTO DEL 2017

1. Total de Egresos Presupuestarios		46,402,405.22
--	--	----------------------


(MENOS)


2. Egresos Presupuestarios no contables		901,428.63
Mobiliario y equipo de administración	248,863.62	
Mobiliario y equipo educacional y recreativo		
Equipo e instrumental médico y de laboratorio		
Vehículos y equipo de transporte	652,565.01	
Equipo de defensa y seguridad		
Maquinaria, otros equipos y herramientas		
Archivos biológicos		
Bienes inmuebles		
Activos intangibles		
Obra pública en bienes propios		
Acciones y participaciones de capital		
Compra de títulos y valores		
Inversiones en fideicomisos, mandatos y otros análogos		
Provisiones para contingencias y otras erogaciones especiales		
Armonización de la deuda pública		
Adeudos de ejercicios fiscales anteriores (ADEFAS)		
Otros Egresos Presupuestales No Contables		

(MAS)

3. Gastos contables no presupuestarios		1,595,586.94
Estimaciones, depreciaciones, deterioros, obsolescencia y amortizaciones	1,595,586.94	
Provisiones		
Disminución de inventarios		
Aumento por insuficiencia de estimaciones por pérdida o deterioro u obsolescencia		
Aumento por insuficiencia de provisiones		
Otros gastos		
Otros Gastos Contables No Presupuestales		
4. Total de Gasto Contable (4= 1 - 2 + 3)		47,096,563.53


 C. Daniel Alberto Escalante Valenzuela
 Elaboró


 Lic. Manuel Orrantía Fonseca
 Revisó


 M.C. Juan Miguel Arias Soto
 Autorizó

Endeudamiento Neto

INSTITUTO SUPERIOR DE SEGURIDAD PUBLICA DEL ESTADO

Del 01 de Enero al 31 de Diciembre de 2017


(pesos)


TRIMESTRE: CUARTO DEL 2017

Identificación del crédito o Instrumento	Contratacion / Colocación	Amortización	Endeudamiento Neto
	A	B	C=A-B
Créditos Bancarios			
1			
2			
3	NADA QUE INFORMAR EN ESTE APARTADO		
4			
5			
6			
7			
8			
9			
10			
Total Créditos Bancarios	0.00	0.00	0.00
Otros Instrumentos de Deuda			
1			
2			
3			
4			
5			
6			
7			
8			
9			
10			
Total Otros Instrumentos de Deuda	0.00	0.00	0.00
TOTAL	0.00	0.00	0.00

Bajo protesta de decir verdad declaramos que los Estados Financieros y sus Notas, son razonablemente correctos y son responsabilidad del emisor


 C. Daniel Alberto Escalante Valenzuela
 Elaboró


 Lic. Manuel Orrantia Fonseca
 Revisó


 M.C. Juan Miguel Arias Soto
 Autorizó

Sistema Estatal de Evaluación
Intereses de la Deuda
INSTITUTO SUPERIOR DE SEGURIDAD PUBLICA DEL ESTADO
Del 01 de Enero al 31 de Diciembre de 2017

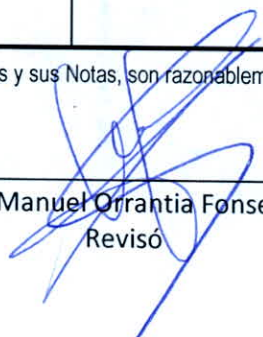
ETCA-II-17


(pesos) TRIMESTRE: CUARTO DEL 2017

Identificación del crédito o Instrumento	Devengado	Pagado
Créditos Bancarios		
1		
2		
3		
4	NADA QUE INFORMAR EN ESTE APARTADO	
5		
6		
7		
8		
9		
10		
Total de Intereses Créditos Bancarios	0.00	0.00
Otros Instrumentos de Deuda		
1		
2		
3		
4		
5		
6		
7		
8		
9		
10		
Total Intereses Otros Instrumentos de Deuda	0.00	0.00
TOTAL	0.00	0.00

Bajo protesta de decir verdad declaramos que los Estados Financieros y sus Notas, son razonablemente correctos y son responsabilidad del emisor


C. Daniel Alberto Escalante Valenzuela
Elaboró


Lic. Manuel Orrantia Fonseca
Revisó


M.C. Juan Miguel Arias Soto
Autorizó


Sistema Estatal de Evaluación
Gasto Por Categoría Programática
INSTITUTO SUPERIOR DE SEGURIDAD PUBLICA DEL ESTADO
 Del 01 de Enero al 31 de Diciembre de 2017


ETCA-III-01


(PESOS)

TRIMESTRE: CUARTO DEL 2017

Concepto	Egresos Aprobado Anual (1)	Ampliaciones/ (Reducciones) (2)	Egresos Modificado Anual (3=1+2)	Egresos Devengado Anual (4)	Egresos Pagado Anual (5)	Subejercicio (6 = 3 - 4)
Programas						
Subsidios:	0	0	0	0	0	0
Sector Social y Privado o Estados y Municipios			0			0
Sujetos a Reglas de Operación			0			0
Otros Subsidios			0			0
Desempeño de las Funciones:	0	0	0	0	0	0
Prestación de Servicios Públicos			0			0
Provisión de Bienes Públicos			0			0
Planeación, Seguimiento y Evaluación de Políticas Públicas			0			0
Promoción y Fomento			0			0
Regulación y Supervisión			0			0
Funciones de las Fuerzas Armadas (Unicamente el Gobierno Federal)			0			0
Especificos			0			0
Proyectos de Inversión			0			0
Administrativos y de Apoyos	37,572,475	19,193,720	56,766,195	46,402,405	39,039,671	10,363,790
Apoyo al Proceso Presupuestario y para Mejorar la Eficiencia Institucional	37,572,475	19,193,720	56,766,195	46,402,405	39,039,671	10,363,790
Apoyo a la Función Pública y al Mejoramiento de la Gestión			0			0
Operaciones Ajenas			0			0
Compromisos	0	0	0	0	0	0
Obligaciones de Cumplimiento de Resolución Jurisdiccional			0			0
Desastres Naturales			0			0
Obligaciones	0	0	0	0	0	0
Pensiones y Jubilaciones			0			0
Aportaciones a la Seguridad Social			0			0
Aportaciones a Fondos de Estabilización			0			0
Aportaciones a Fondos de Inversión y Reestructura de Pensiones			0			0
Programas de gasto Federalizado (Gobierno Federal)	0	0	0	0	0	0
Gasto Federalizado			0			0
Participaciones a Entidades Federativas y Municipios			0			0
Costo Financiero, Deuda o Apoyo a Deudores y Ahorradores de la Banca			0			0
Adeudos de Ejercicios Fiscales Anteriores			0			0
Total del Gasto	37,572,475	19,193,720	56,766,195	46,402,405	39,039,671	10,363,790


 C. Daniel Alberto Escalante Valenzuela
 Elaboró


 Lic. Manuel Orrantia Fonseca
 Revisó


 M.C. Juan Miguel Arias Soto
 Autorizó