

Sistema Estatal de Evaluación
Estado Analítico de Ingresos
INSTITUTO SUPERIOR DE SEGURIDAD PUBLICA DEL ESTADO
Del 01 de ENERO al 30 de SEPTIEMBRE de 2018

ETCA-II-01

(PESOS)

TRIMESTRE: TERCERO DEL 2018

Rubros de los Ingresos	Ingresos Estimado Original Anual (1)	Ampliaciones y Reducciones (+ ó -) (2)	Ingresos Modificado Anual (3= 1 +2)	Ingresos Devengado Acumulado (4)	Ingresos Recaudado Acumulado (5)	Diferencia (6= 5 - 1)
Impuestos			0			0
Cuotas y Aportaciones de Seguridad Social	0	0	0	0	0	0
Contribuciones de Mejoras			0			0
Derechos			0			0
Productos	0	0	0	0	0	0
Corriente			0			0
Capital			0			0
Aprovechamientos	0	0	0	0	0	0
Corriente			0			0
Capital			0			0
Ingresos por Ventas de Bienes y Servicios	22,922,500	78,944,581	101,867,081	101,777,684	92,457,009	69,534,509
Participaciones y Aportaciones			0			0
Transferencias, Asignaciones, Subsidios y Otras Ayudas FEDERALES	0	5,734,203	5,734,203	5,207,650	5,207,650	5,207,650
Transferencias, Asignaciones, Subsidios y Otras Ayudas ESTATALES	14,993,260	4,412,011	19,405,271	13,228,636	13,228,636	-1,764,624
Ingresos Derivados de Financiamientos			0			0
Total	37,915,760	89,090,795	127,006,555	120,213,971	110,893,296	72,977,536
					Ingresos Excedentes 1	72977535.58

Sistema Estatal de Evaluación
Estado Analítico de Ingresos
INSTITUTO SUPERIOR DE SEGURIDAD PUBLICA DEL ESTADO
Del 01 de ENERO al 30 de SEPTIEMBRE de 2018

ETCA-II-01


(PESOS)

TRIMESTRE: TERCERO DEL 2018

Estado Analítico de Ingresos Por Fuente de Financiamiento	Ingresos Estimado Original Anual (1)	Ampliaciones y Reducciones (+ ó -) (2)	Ingresos Modificado Anual (3= 1 +2)	Ingresos Devengado Acumulado (4)	Ingresos Recaudado Acumulado (5)	Diferencia (6= 5 - 1)
Ingresos del Gobierno	0	0	0	0	0	0
Impuestos	0	0	0	0	0	0
Contribuciones de Mejoras			0			0
Derechos			0			0
Productos	0	0	0	0	0	0
Corriente			0			0
Capital			0			0
Aprovechamientos	0	0	0	0	0	0
Corriente			0			0
Capital			0			0
Participaciones y Aportaciones			0			0
Transferencias, Asignaciones, Subsidios y Otras Ayudas			0			0
Ingresos de Organismos y Empresas	37,915,760	89,090,795	127,006,555	120,213,971	110,893,296	72,977,536
Cuotas y aportaciones de Seguridad Social			0			0
Ingresos por ventas de Bienes y Servicios	22,922,500	78,944,581	101,867,081	101,777,684	92,457,009	69,534,509
Transferencias, Asignaciones, Subsidios y Otras Ayudas, FEDERALES	0	5,734,203	5,734,203	5,207,650	5,207,650	5,207,650
Transferencias, Asignaciones, Subsidios y Otras Ayudas, ESTATALES	14,993,260	4,412,011	19,405,271	13,228,636	13,228,636	-1,764,624
Ingresos derivados de Financiamiento	0	0	0	0	0	0
Ingresos Derivados de Financiamientos		0	0			0
Total	37,915,760	89,090,795	127,006,555	120,213,971	110,893,296	72,977,536
					Ingresos Excedentes 1	72,977,535.58


C. Daniel Alberto Escalante Valenzuela
Elaboró


Lic. Manuel Orrantía Fonseca
Revisó


M.C. Juan Miguel Arias Soto
Autorizó

Sistema Estatal de Evaluación
Estado Analítico de Ingresos Detallado – LDF
INSTITUTO SUPERIOR DE SEGURIDAD PUBLICA DEL ESTADO

ETCA-II-02

Del 01 de ENERO al 30 de SEPTIEMBRE de 2018


(PESOS)


TRIMESTRE: TERCERO DEL 2018


Concepto (c)	Ingreso					Diferencia (e)
	Estimado (d)	Ampliaciones/ (Reducciones)	Modificado	Devengado	Recaudado	
Ingresos de Libre Disposición						
A. Impuestos	-	-	-	-	-	-
B. Cuotas y Aportaciones de Seguridad Social	-	-	-	-	-	-
C. Contribuciones de Mejoras	-	-	-	-	-	-
D. Derechos	-	-	-	-	-	-
E. Productos	-	-	-	-	-	-
F. Aprovechamientos	-	-	-	-	-	-
G. Ingresos por Ventas de Bienes y Servicios	22,922,500.00	78,944,581.36	101,867,081.36	101,777,684.36	92,457,009.36	69,534,509.36
H. Participaciones						
(H=h1+h2+h3+h4+h5+h6+h7+h8+h9+h10+h11)	-	-	-	-	-	-
h1) Fondo General de Participaciones	-	-	-	-	-	-
h2) Fondo de Fomento Municipal	-	-	-	-	-	-
h3) Fondo de Fiscalización y Recaudación	-	-	-	-	-	-
h4) Fondo de Compensación	-	-	-	-	-	-
h5) Fondo de Extracción de Hidrocarburos	-	-	-	-	-	-
h6) Impuesto Especial Sobre Producción y Servicios	-	-	-	-	-	-
h7) 0.136% de la Recaudación Federal Participable	-	-	-	-	-	-
h8) 3.17% Sobre Extracción de Petróleo	-	-	-	-	-	-
h9) Gasolinas y Diésel	-	-	-	-	-	-
h10) Fondo del Impuesto Sobre la Renta	-	-	-	-	-	-
h11) Fondo de Estabilización de los Ingresos de las Entidades Federativas	-	-	-	-	-	-
I. Incentivos Derivados de la Colaboración Fiscal (I=i1+i2+i3+i4+i5)	-	-	-	-	-	-
i1) Tenencia o Uso de Vehículos	-	-	-	-	-	-
i2) Fondo de Compensación ISAN	-	-	-	-	-	-
i3) Impuesto Sobre Automóviles Nuevos	-	-	-	-	-	-

Concepto (c)	Ingreso					Diferencia (e)
	Estimado (d)	Ampliaciones/ (Reducciones)	Modificado	Devengado	Recaudado	
i4) Fondo de Compensación de Repecos-Intermedios	-	-	-	-	-	-
i5) Otros Incentivos Económicos	-	-	-	-	-	-
J. Transferencias	-	-	-	-	-	-
K. Convenios	14,993,260.00	4,412,010.64	19,405,270.64	13,228,635.80	13,228,635.80	- 1,764,624.20
k1) Otros Convenios y Subsidios	14,993,260.00	4,412,010.64	19,405,270.64	13,228,635.80	13,228,635.80	- 1,764,624.20
L. Otros Ingresos de Libre Disposición (L=i1+i2)	-	-	-	-	-	-
l1) Participaciones en Ingresos Locales	-	-	-	-	-	-
l2) Otros Ingresos de Libre Disposición	-	-	-	-	-	-
I. Total de Ingresos de Libre Disposición (I=A+B+C+D+E+F+G+H+I+J+K+L)	37,915,760.00	83,356,592.00	121,272,352.00	115,006,320.16	105,685,645.16	67,769,885.16
Ingresos Excedentes de Ingresos de Libre Disposición						67,769,885.16
Transferencias Federales Etiquetadas						
A. Aportaciones (A=a1+a2+a3+a4+a5+a6+a7+a8)	-	5,734,202.99	5,734,202.99	5,207,650.42	5,207,650.42	5,207,650.42
a1) Fondo de Aportaciones para la Nómina Educativa y Gasto Operativo	-	-	-	-	-	-
a2) Fondo de Aportaciones para los Servicios de Salud	-	-	-	-	-	-
a3) Fondo de Aportaciones para la Infraestructura Social	-	-	-	-	-	-
a4) Fondo de Aportaciones para el Fortalecimiento de los Municipios y de las Demarcaciones Territoriales del Distrito Federal	-	-	-	-	-	-
a5) Fondo de Aportaciones Múltiples	-	-	-	-	-	-
a6) Fondo de Aportaciones para la Educación Tecnológica y de Adultos	-	-	-	-	-	-
a7) Fondo de Aportaciones para la Seguridad Pública de los Estados y del Distrito Federal	-	5,734,202.99	5,734,202.99	5,207,650.42	5,207,650.42	5,207,650.42
a8) Fondo de Aportaciones para el Fortalecimiento de las Entidades Federativas	-	-	-	-	-	-
B. Convenios (B=b1+b2+b3+b4)	-	-	-	-	-	-
b1) Convenios de Protección Social en Salud	-	-	-	-	-	-
b2) Convenios de Descentralización	-	-	-	-	-	-
b3) Convenios de Reasignación	-	-	-	-	-	-
b4) Otros Convenios y Subsidios	-	-	-	-	-	-
C. Fondos Distintos de Aportaciones (C=c1+c2)	-	-	-	-	-	-
c1) Fondo para Entidades Federativas y Municipios Productores de Hidrocarburos	-	-	-	-	-	-

Concepto (c)	Ingreso					Diferencia (e)
	Estimado (d)	Ampliaciones/ (Reducciones)	Modificado	Devengado	Recaudado	
c2) Fondo Minero	-	-	-	-	-	-
D. Transferencias, Subsidios y Subvenciones, y Pensiones y Jubilaciones	-	-	-	-	-	-
E. Otras Transferencias Federales Etiquetadas	-	-	-	-	-	-
II. Total de Transferencias Federales Etiquetadas (II = A + B + C + D + E)	-	5,734,202.99	5,734,202.99	5,207,650.42	5,207,650.42	5,207,650.42
III. Ingresos Derivados de Financiamientos (III = A)	-	-	-	-	-	-
A. Ingresos Derivados de Financiamientos	-	-	-	-	-	-
IV. Total de Ingresos (IV = I + II + III)	37,915,760.00	89,090,794.99	127,006,554.99	120,213,970.58	110,893,295.58	72,977,535.58
Datos Informativos						
1. Ingresos Derivados de Financiamientos con Fuente de Pago de Ingresos de Libre Disposición	-	-	-	-	-	-
2. Ingresos Derivados de Financiamientos con Fuente de Pago de Transferencias Federales Etiquetadas	-	-	-	-	-	-
3. Ingresos Derivados de Financiamientos (3 = 1 + 2)	-	-	-	-	-	-


C. Daniel Alberto Escalante Valenzuela
Elaboró


Lic. Manuel Orrantia Fonseca
Revisó


M.C. Juan Miguel Arias Soto
Autorizó

Sistema Estatal de Evaluación
Conciliación entre los Ingresos Presupuestarios y Contables
INSTITUTO SUPERIOR DE SEGURIDAD PUBLICA DEL ESTADO

ETCA-II-03

Al 30 de SEPTIEMBRE de 2018


TRIMESTRE: TERCERO DEL 2018

(PESOS)

1. Ingresos Presupuestarios		120,213,970.58
(MAS)		
2. Ingresos contables no presupuestarios		173.64
Incremento por variación de inventarios		
Disminución del exceso de estimaciones por pérdida o deterioro u obsolescencia		
Disminución del exceso de provisiones		
Otros Ingresos y beneficios varios	173.64	
Otros Ingresos contables no presupuestarios		
(MENOS)		
3. Ingresos presupuestarios no contables		0.00
Productos de capital		
Aprovechamientos de capital		
Ingresos derivados de financiamientos		
Otros Ingresos presupuestarios no contables		
4. Ingresos Contables (4= 1 + 2 - 3)		120,214,144.22


 C. Daniel Alberto Escalante Valenzuela
 Elaboró


 Lic. Manuel Orrantía Fonseca
 Revisó


 M.C. Juan Miguel Arias Soto
 Autorizó

Sistema Estatal de Evaluación
Estado Analítico del Ejercicio Presupuesto de Egresos
Clasificación por Objeto del Gasto (Capítulo y Concepto)
INSTITUTO SUPERIOR DE SEGURIDAD PÚBLICA DEL ESTADO
Del 01 de ENERO al 30 de SEPTIEMBRE de 2018

ETCA-II-04

(PESOS)

TRIMESTRE: TERCERO DEL 2018

Ejercicio del Presupuesto por Capítulo del Gasto	Egresos Aprobado Anual (1)	Ampliaciones/ (Reducciones) (2)	Egresos Modificado Anual (3=1+2)	Egresos Devengado Acumulado (4)	Egresos Pagado Acumulado (5)	Subejercicio (6 = 3 - 4)
Servicios Personales	16,602,510	2,335,035	18,937,545	12,330,979	12,330,979	6,606,566
Remuneraciones al Personal de Carácter Permanente	11,295,576	0	11,295,576	7,258,805	7,258,805	4,036,771
Remuneraciones al Personal de Carácter Transitorio	0	2,050,000	2,050,000	1,270,515	1,270,515	779,485
Remuneraciones Adicionales y Especiales	421,016	0	421,016	115,714	115,714	305,302
Seguridad Social	3,276,668	285,035	3,561,702	2,569,694	2,569,694	992,008
Otras Prestaciones Sociales y Económicas	0	0	0	0	0	0
Previsiones	0	0	0	0	0	0
Pago de Estímulos a Servidores Públicos	1,609,250	0	1,609,250	1,116,250	1,116,250	493,000
Materiales y Suministros	5,043,115	873,625	5,916,740	4,218,187	2,832,781	1,698,552
Materiales de Administración, Emisión de Documentos y Artículos Oficiales	779,380	367,857	1,147,237	996,157	972,260	151,080
Alimentos y Utensilios	3,160,385	51,607	3,211,992	1,880,016	541,503	1,331,976
Materias Primas y Materiales de Producción y Comercialización	0	0	0	0	0	0
Materiales y Artículos de Construcción y de Reparación	296,350	133,920	430,270	398,341	398,341	31,929
Productos Químicos, Farmacéuticos y de Laboratorio	238,000	-23,555	214,445	210,099	210,099	4,347
Combustibles, Lubricantes y Aditivos	394,000	20,000	414,000	345,738	322,740	68,262
Vestuario, Blancos, Prendas de Protección y Artículos Deportivos	85,000	288,800	373,800	329,710	329,710	44,090
Materiales y Suministros Para Seguridad	0	0	0	0	0	0
Herramientas, Refacciones y Accesorios Menores	90,000	34,995	124,995	58,127	58,127	66,868
Servicios Generales	15,813,976	87,937,080	103,751,056	37,932,615	36,718,630	65,818,441
Servicios Básicos	1,636,256	202,284	1,838,540	1,341,555	1,327,116	496,985
Servicios de Arrendamiento	5,000	0	5,000	0	0	5,000
Servicios Profesionales, Científicos, Técnicos y Otros Servicios	12,131,909	86,878,944	99,010,853	34,387,881	33,211,303	64,622,972
Servicios Financieros, Bancarios y Comerciales	244,000	323,803	567,803	384,708	384,708	183,095
Servicios de Instalación, Reparación, Mantenimiento y Conservación	1,333,978	463,137	1,797,115	1,496,072	1,473,104	301,042
Servicios de Comunicación Social y Publicidad.	0	0	0	0	0	0
Servicios de Traslado y Viáticos	394,833	0	394,833	196,063	196,063	198,770
Servicios Oficiales	43,000	55,854	98,854	88,290	88,290	10,564
Otros Servicios Generales	25,000	13,058	38,058	38,045	38,045	13
Transferencias, Asignaciones, Subsidios y Otras Ayudas	62,250	3,144,493	3,206,743	1,116,043	1,095,390	2,090,700
Transferencias Internas y Asignaciones al Sector Público	0	0	0	0	0	0
Transferencias al Resto del Sector Público	0	0	0	0	0	0
Subsidios y Subvenciones	0	0	0	0	0	0
Ayudas Sociales	62,250	3,106,286	3,168,536	1,077,836	1,074,836	2,090,700
Pensiones y Jubilaciones	0	38,207	38,207	38,207	20,554	0
Transferencias a Fideicomisos, Mandatos y Otros Análogos	0	0	0	0	0	0
Transferencias a la Seguridad Social	0	0	0	0	0	0
Donativos	0	0	0	0	0	0
Transferencias al Exterior	0	0	0	0	0	0
Bienes Muebles, Inmuebles e Intangibles	393,909	1,459,522	1,853,431	1,553,348	1,553,348	300,083
Mobiliario y Equipo de Administración	173,909	607,508	781,417	704,393	704,393	77,023
Mobiliario y Equipo Educativo y Recreativo	0	0	0	0	0	0
Equipo e Instrumental Médico y de Laboratorio	0	0	0	0	0	0
Vehículos y Equipo de Transporte	220,000	852,014	1,072,014	848,955	848,955	223,060
Equipo de Defensa y Seguridad	0	0	0	0	0	0
Maquinaria, Otros Equipos y Herramientas	0	0	0	0	0	0
Activos Biológicos	0	0	0	0	0	0
Bienes Inmuebles	0	0	0	0	0	0
Activos Intangibles	0	0	0	0	0	0
Inversión Pública	0	0	0	0	0	0
Obra Pública en Bienes de Dominio Público	0	0	0	0	0	0
Obra Pública en Bienes Propios	0	0	0	0	0	0
Proyectos Productivos y Acciones de Fomento	0	0	0	0	0	0
Inversiones Financieras y Otras Provisiones	0	0	0	0	0	0
Inversiones Para el Fomento de Actividades Productivas.	0	0	0	0	0	0
Acciones y Participaciones de Capital	0	0	0	0	0	0

Compra de Títulos y Valores				0			0
Concesión de Préstamos				0			0
Inversiones en Fideicomisos, Mandatos y Otros Análogos				0			0
Otras Inversiones Financieras				0			0
Provisiones para Contingencias y Otras Erogaciones Especiales				0			0
Participaciones y Aportaciones	0	0		0	0	0	0
Participaciones				0			0
Aportaciones				0			0
Convenios				0			0
Deuda Pública	0	0		0	0	0	0
Amortización de la Deuda Pública				0			0
Intereses de la Deuda Pública				0			0
Comisiones de la Deuda Pública				0			0
Gastos de la Deuda Pública				0			0
Costo por Coberturas				0			0
Apoyos Financieros				0			0
Adeudos de Ejercicios Fiscales Anteriores (Adefas)				0			0
Total del Gasto	37,915,760	95,749,755	133,665,515	57,151,173	54,531,128	76,514,342	


 C. Daniel Alberto Escalante Valenzuela
 Elaboró


 Lic. Manuel Oriantia Fonseca
 Revisó


 M.C. Juan Miguel Arias Soto
 Autorizó

**Sistema Estatal de Evaluación
INSTITUTO SUPERIOR DE SEGURIDAD PUBLICA DEL ESTADO**

ETCA-II-05

Estado Analítico del Ejercicio del Presupuesto de Egresos Detallado - LDF

Clasificación por Objeto del Gasto (Capítulo y Concepto)

Del 01 de ENERO al 30 de SEPTIEMBRE de 2018


TRIMESTRE: TERCERO DEL 2018


(PESOS)


Concepto (c)	Egresos					Subejercicio (e)
	Aprobado (d)	Ampliaciones/ Reducciones	Modificado	Devengado	Pagado	
I. Gasto No Etiquetado (PA+B+C+D+E+F+G+H)	37,915,760.00	88,735,907.76	126,651,667.76	52,665,660.40	50,048,615.92	73,986,007.36
A. Servicios Personales (A=a1+a2+a3+a4+a5+a6+a7)	16,602,510.00	2,335,034.75	18,937,544.75	12,330,979.06	12,330,979.06	6,606,565.89
a1) Remuneraciones al Personal de Carácter Permanente	11,295,576.47	-	11,295,576.47	7,258,805.31	7,258,805.31	4,036,771.16
a2) Remuneraciones al Personal de Carácter Transitorio	-	2,050,000.00	2,050,000.00	1,270,515.22	1,270,515.22	779,484.78
a3) Remuneraciones Adicionales y Especiales	421,016.00	-	421,016.00	115,714.49	115,714.49	305,301.51
a4) Seguridad Social	3,276,667.53	285,034.75	3,561,702.28	2,569,694.04	2,569,694.04	992,008.24
a5) Otras Prestaciones Sociales y Económicas	-	-	-	-	-	-
a6) Previsiones	-	-	-	-	-	-
a7) Pago de Estímulos a Servidores Públicos	1,609,250.00	-	1,609,250.00	1,116,250.00	1,116,250.00	463,000.00
B. Materiales y Suministros (B=b1+b2+b3+b4+b5+b6+b7+b8+b9)	5,043,115.00	584,824.63	5,627,939.63	3,929,581.03	2,544,174.58	1,698,356.60
b1) Materiales de Administración, Emisión de Documentos y Artículos Oficiales	779,380.00	367,857.12	1,147,237.12	996,156.88	972,260.41	151,080.24
b2) Alimentos y Utensilios	3,160,385.00	51,606.81	3,211,991.81	1,860,015.63	541,503.35	1,331,876.18
b3) Materias Primas y Materiales de Producción y Comercialización	-	-	-	-	-	-
b4) Materiales y Artículos de Construcción y de Reparación	296,350.00	133,920.20	430,270.20	368,340.94	368,340.94	31,926.26
b5) Productos Químicos, Farmacéuticos y de Laboratorio	238,000.00	23,554.63	261,554.63	210,096.61	210,096.61	4,346.76
b6) Combustibles, Lubricantes y Aditivos	394,000.00	20,000.00	414,000.00	345,737.53	322,739.83	66,262.47
b7) Vestuario, Blancos, Prendas de Protección y Artículos Deportivos	85,000.00	-	85,000.00	41,104.03	41,104.03	43,895.97
b8) Materiales y Suministros Para Seguridad	-	-	-	-	-	-
b9) Herramientas, Relaciones y Accesorios Menores	90,000.00	34,995.13	124,995.13	58,127.41	58,127.41	66,867.72
C. Servicios Generales (C=c1+c2+c3+c4+c5+c6+c7+c8+c9)	15,813,975.00	85,671,554.94	101,485,530.94	36,108,841.17	34,894,606.24	65,376,689.77
c1) Servicios Básicos	1,636,255.86	202,283.83	1,838,539.69	1,341,554.63	1,327,115.64	496,985.06
c2) Servicios de Arrendamiento	5,000.00	-	5,000.00	-	-	5,000.00
c3) Servicios Profesionales, Científicos, Técnicos y Otros Servicios	12,131,909.18	84,613,418.85	96,745,328.03	32,564,107.49	31,387,529.55	64,181,220.54
c4) Servicios Financieros, Bancarios y Comerciales	244,000.00	323,803.48	567,803.48	384,708.42	384,708.42	163,095.06
c5) Servicios de Instalación, Reparación, Mantenimiento y Conservación	1,333,978.16	463,136.55	1,797,114.71	1,496,072.48	1,473,104.48	301,042.23
c6) Servicios de Comunicación Social y Publicidad	-	-	-	-	-	-
c7) Servicios de Traslado y Viáticos	394,832.80	-	394,832.80	196,063.12	196,063.12	196,769.88
c8) Servicios Oficiales	43,000.00	55,853.94	98,853.94	88,289.94	88,289.94	10,564.00
c9) Otros Servicios Generales	25,000.00	13,056.29	38,056.29	38,045.09	38,045.09	13.20
D. Transferencias, Asignaciones, Subsidios y Otras Ayudas (D=d1+d2+d3+d4+d5+d6+d7+d8+d9)	62,250.00	144,493.44	206,743.44	198,043.44	180,390.34	8,700.00
d1) Transferencias Internas y Asignaciones al Sector Público	-	-	-	-	-	-
d2) Transferencias al Resto del Sector Público	-	-	-	-	-	-
d3) Subsidios y Subvenciones	-	-	-	-	-	-
d4) Ayudas Sociales	62,250.00	106,286.28	168,536.28	159,836.28	159,836.28	8,700.00
d5) Pensiones y Jubilaciones	-	38,207.16	38,207.16	38,207.16	20,554.06	-
d6) Transferencias a Fideicomisos, Mandatos y Otros Análogos	-	-	-	-	-	-
d7) Transferencias a la Seguridad Social	-	-	-	-	-	-
d8) Donativos	-	-	-	-	-	-
d9) Transferencias al Exterior	-	-	-	-	-	-
E. Bienes Muebles, Inmuebles e Intangibles (E=e1+e2+e3+e4+e5+e6+e7+e8+e9)	393,909.00	-	393,909.00	98,215.70	98,215.70	296,693.30
e1) Mobiliario y Equipo de Administración	173,909.00	-	173,909.00	98,215.70	98,215.70	75,693.30
e2) Mobiliario y Equipo Educativo y Recreativo	-	-	-	-	-	-
e3) Equipo e Instrumental Médico y de Laboratorio	-	-	-	-	-	-
e4) Vehículos y Equipo de Transporte	220,000.00	-	220,000.00	-	-	220,000.00
e5) Equipo de Defensa y Seguridad	-	-	-	-	-	-
e6) Maquinaria, Otros Equipos y Herramientas	-	-	-	-	-	-
e7) Activos Biológicos	-	-	-	-	-	-
e8) Bienes Inmuebles	-	-	-	-	-	-
e9) Activos Intangibles	-	-	-	-	-	-
F. Inversión Pública (F=f1+f2+f3)	-	-	-	-	-	-
f1) Obra Pública en Bienes de Dominio Público	-	-	-	-	-	-
f2) Obra Pública en Bienes Propios	-	-	-	-	-	-
f3) Proyectos Productivos y Acciones de Fomento	-	-	-	-	-	-
G. Inversiones Financieras y Otras Provisiones (G=g1+g2+g3+g4+g5+g6+g7)	-	-	-	-	-	-
g1) Inversiones Para el Fomento de Actividades Productivas	-	-	-	-	-	-

g2) Acciones y Participaciones de Capital				-			-
g3) Compra de Títulos y Valores				-			-
g4) Concesión de Préstamos				-			-
g5) Inversiones en Fideicomisos, Mandatos y Otros Análogos				-			-
Fideicomiso de Desastres Naturales (Informativo)				-			-
g6) Otras Inversiones Financieras				-			-
g7) Provisiones para Contingencias y Otras Erogaciones Especiales				-			-
H. Participaciones y Aportaciones (H=H1+H2+H3)				-			-
h1) Participaciones				-			-
h2) Aportaciones				-			-
h3) Convenios				-			-
I. Deuda Pública (I=I1+I2+I3+I4+I5+I6+I7)				-			-
i1) Amortización de la Deuda Pública				-			-
i2) Intereses de la Deuda Pública				-			-
i3) Comisiones de la Deuda Pública				-			-
i4) Gastos de la Deuda Pública				-			-
i5) Costo por Coberturas				-			-
i6) Apoyos Financieros				-			-
i7) Adeudos de Ejercicios Fiscales Anteriores (ADEFAS)				-			-
II. Gasto Etiquetado (II=A+B+C+D+E+F+G+H+I)		7,013,847.07		7,013,847.07	4,485,512.28	4,482,512.28	2,528,334.79
A. Servicios Personales (A=a1+a2+a3+a4+a5+a6+a7)							
a1) Remuneraciones al Personal de Carácter Permanente							
a2) Remuneraciones al Personal de Carácter Transitorio							
a3) Remuneraciones Adicionales y Especiales							
a4) Seguridad Social							
a5) Otras Prestaciones Sociales y Económicas							
a6) Previsiones							
a7) Pago de Estímulos a Servidores Públicos							
B. Materiales y Suministros (B=b1+b2+b3+b4+b5+b6+b7+b8+b9)		288,800.00		288,800.00	288,606.40	288,606.40	193.60
b1) Materiales de Administración, Emisión de Documentos y Artículos Oficiales							
b2) Alimentos y Utensilios							
b3) Materias Primas y Materiales de Producción y Comercialización							
b4) Materiales y Artículos de Construcción y de Reparación							
b5) Productos Químicos, Farmacéuticos y de Laboratorio							
b6) Combustibles, Lubricantes y Aditivos							
b7) Vestuario, Blancos, Prendas de Protección y Artículos Deportivos		288,800.00		288,800.00	288,606.40	288,606.40	193.60
b8) Materiales y Suministros Para Seguridad							
b9) Herramientas, Relaciones y Accesorios Menores							
C. Servicios Generales (C=c1+c2+c3+c4+c5+c6+c7+c8+c9)		2,265,525.19		2,265,525.19	1,823,773.62	1,823,773.62	441,751.57
c1) Servicios Básicos							
c2) Servicios de Arrendamiento							
c3) Servicios Profesionales, Científicos, Técnicos y Otros Servicios		2,265,525.19		2,265,525.19	1,823,773.62	1,823,773.62	441,751.57
c4) Servicios Financieros, Bancarios y Comerciales							
c5) Servicios de Instalación, Reparación, Mantenimiento y Conservación							
c6) Servicios de Comunicación Social y Publicidad							
c7) Servicios de Traslado y Viáticos							
c8) Servicios Oficiales							
c9) Otros Servicios Generales							
D. Transferencias, Asignaciones, Subsidios y Otras Ayudas (D=d1+d2+d3+d4+d5+d6+d7+d8+d9)		3,000,000.00		3,000,000.00	918,000.00	915,000.00	2,082,000.00
d1) Transferencias Internas y Asignaciones al Sector Público							
d2) Transferencias al Resto del Sector Público							
d3) Subsidios y Subvenciones							
d4) Ayudas Sociales		3,000,000.00		3,000,000.00	918,000.00	915,000.00	2,082,000.00
d5) Pensiones y Jubilaciones							
d6) Transferencias a Fideicomisos, Mandatos y Otros Análogos							
d7) Transferencias a la Seguridad Social							
d8) Donativos							
d9) Transferencias al Exterior							
E. Bienes Muebles, Inmuebles e Intangibles (E=e1+e2+e3+e4+e5+e6+e7+e8+e9)		1,459,521.88		1,459,521.88	1,455,132.26	1,455,132.26	4,389.62
e1) Mobiliario y Equipo de Administración		607,507.80		607,507.80	606,177.75	606,177.75	1,330.05
e2) Mobiliario y Equipo Educativo y Recreativo							
e3) Equipo e Instrumental Médico y de Laboratorio							
e4) Vehículos y Equipo de Transporte		852,014.08		852,014.08	848,954.51	848,954.51	3,059.57
e5) Equipo de Defensa y Seguridad							
e6) Maquinaria, Otros Equipos y Herramientas							
e7) Activos Biológicos							

e8) Bienes Inmuebles						
e9) Activos Intangibles						
F. Inversión Pública (F=f1+f2+f3)						
f1) Obra Pública en Bienes de Dominio Público						
f2) Obra Pública en Bienes Propios						
f3) Proyectos Productivos y Acciones de Fomento						
G. Inversiones Financieras y Otras Provisiones (G=g1+g2+g3+g4+g5+g6+g7)						
g1) Inversiones Para el Fomento de Actividades Productivas						
g2) Acciones y Participaciones de Capital						
g3) Compra de Títulos y Valores						
g4) Concesión de Préstamos						
g5) Inversiones en Fideicomisos, Mandatos y Otros Análogos						
Fideicomiso de Desastres Naturales (Informativo)						
g6) Otras Inversiones Financieras						
g7) Provisiones para Contingencias y Otras Erogaciones Especiales						
H. Participaciones y Aportaciones (H=h1+h2+h3)						
h1) Participaciones						
h2) Aportaciones						
h3) Convenios						
I. Deuda Pública (I=i1+i2+i3+i4+i5+i6+i7)						
i1) Amortización de la Deuda Pública						
i2) Intereses de la Deuda Pública						
i3) Comisiones de la Deuda Pública						
i4) Gastos de la Deuda Pública						
i5) Costo por Coberturas						
i6) Apoyos Financieros						
i7) Adeudos de Ejercicios Fiscales Anteriores (ADEFAS)						
III. Total de Egresos (III = I + II)	37,915,760.00	95,749,754.83	133,685,514.83	57,151,172.68	54,531,128.20	76,514,342.15


C. Daniel Alberto Escalante Valenzuela
Elaboró


Lic. Manuel Oyarzúa Fonseca
Revisó


M.C. Juan Miguel Arias Soto
Autorizó


Sistema Estatal de Evaluación
Estado Analítico del Ejercicio Presupuesto de Egresos
Clasificación Económica (por Tipo de Gasto)
INSTITUTO SUPERIOR DE SEGURIDAD PUBLICA DEL ESTADO
Del 01 de ENERO al 30 de SEPTIEMBRE de 2018


ETCA-II-06


(PESOS)

TRIMESTRE: TERCERO DEL 2018

Concepto	Egresos Aprobado Anual (1)	Ampliaciones/ (Reducciones) (2)	Egresos Modificado Anual (3=1+2)	Egresos Devengado Acumulado (4)	Egresos Pagado Acumulado (5)	Subejercicio (6 = 3 - 4)
Gasto Corriente	37,521,851	94,252,025.79	131,773,877	55,559,618	52,957,226	76,214,259
Gasto de Capital	393,909	1,459,522	1,853,431	1,553,348	1,553,348	300,083
Amortización del la Deuda y Disminución de Pasivos			0			0
Pensiones y Jubilaciones	0	38,207	38,207	38,207	20,554	0
Participaciones			0			0
Total del Gasto	37,915,760	95,749,755	133,665,515	57,151,173	54,531,128	76,514,342


 C. Daniel Alberto Escalante Valenzuela
 Elaboró


 Lic. Manuel Oriantia Fonseca
 Revisó


 M.C. Juan Miguel Arias Soto
 Autorizó


Sistema Estatal de Evaluación
 Estado Analítico del Ejercicio Presupuesto de Egresos
 Clasificación Administrativa (Por Unidad Administrativa)
INSTITUTO SUPERIOR DE SEGURIDAD PUBLICA DEL ESTADO
 Del 01 de ENERO al 30 de SEPTIEMBRE de 2018

ETCA-II-07


(PESOS)

TRIMESTRE: TERCERO DEL 2018

Clasificación Administrativa (Por Unidad Administrativa)	Egresos Aprobado Anual (1)	Ampliaciones/ (Reducciones) (2)	Egresos Modificado Anual (3=1+2)	Egresos Devengado Acumulado (4)	Egresos Pagado Acumulado (5)	Subejercicio (6 = 3 - 4)
DIRECCION GENERAL	2,165,395	24,213	2,189,609	1,401,486	1,401,486	788,123
DIRECCION JURIDICA	390,963	50,984	441,946	364,331	364,331	77,615
DIRECCION DE INVESTIGACION Y DESARROLLO ACADEMICO	19,092,047	93,923,088	113,015,135	43,737,894	42,717,238	69,277,241
DIRECCION DE ADMINISTRACION	12,696,347	1,701,670	14,398,017	9,194,292	7,594,903	5,203,725
COMANDANCIA DE INSTRUCCION Y DISCIPLINA	1,406,443	-19,236	1,387,207	1,094,600	1,094,600	292,607
ORGANO DEL CONTROL Y DESARROLLO ADMINISTRATIVO	570,617	52,335	622,952	265,255	265,255	357,697
DIRECCION OPERATIVA	1,593,947	16,701	1,610,648	1,093,315	1,093,315	517,333
Total del Gasto	37,915,760	95,749,755	133,665,515	57,151,173	54,531,128	76,514,342


 C. Daniel Alberto Escalante Valenzuela
 Elaboró


 Lic. Manuel Carranza Fonseca
 Revisó


 M.C. Juan Miguel Arias Soto
 Autorizó

Sistema Estatal de L. uación
INSTITUTO SUPERIOR DE SEGURIDAD PUBLICA DEL ESTADO

ETCA-II-08

Estado Analítico del Ejercicio del Presupuesto de Egresos Detallado - LDF

Clasificación Administrativa

Del 01 de ENERO al 30 de SEPTIEMBRE de 2018

(PESOS)

TRIMESTRE: TERCERO DEL 2018

Concepto (c)	Egresos					Subejercicio (e)
	Aprobado (d)	Ampliaciones/ (Reducciones)	Modificado	Devengado	Pagado	
I. Gasto No Etiquetado (I=A+B+C+D+E+F+G+H)	37,915,760.00	88,735,907.76	126,651,667.76	52,665,660.39	50,048,615.92	73,986,007.37
A. Direccion General	2,165,395.49	24,213.29	2,189,608.78	1,401,485.68	1,401,485.68	788,123.10
B. Unidad Juridica	390,962.95	50,983.54	441,946.49	364,331.13	364,331.13	77,615.36
C. Direccion de Investigacion y Desarrollo Academico	19,092,046.83	86,909,241.14	106,001,287.97	39,252,381.31	38,234,725.77	66,748,906.66
D. Comandancia de Instrucción y Disciplina	12,696,347.32	1,701,669.88	14,398,017.20	9,194,291.99	7,594,903.06	5,203,725.21
E. Direccion de Administracion	1,406,443.31	19,236.24	1,387,207.07	1,094,599.77	1,094,599.77	292,607.30
F. Organo de Control y Desarrollo Administrativo	570,616.70	52,335.20	622,951.90	265,255.29	265,255.29	357,696.61
G. Direccion Operativa	1,593,947.40	16,700.95	1,610,648.35	1,093,315.22	1,093,315.22	517,333.13
II. Gasto Etiquetado (II=A+B+C+D+E+F+G+H)	-	7,013,847.07	7,013,847.07	4,485,512.28	4,482,512.28	2,528,334.79
A. Direccion General	-	-	-	-	-	-
B. Unidad Juridica	-	-	-	-	-	-
C. Direccion de Investigacion y Desarrollo Academico	-	7,013,847.07	7,013,847.07	4,485,512.28	4,482,512.28	2,528,334.79
D. Comandancia de Instrucción y Disciplina	-	-	-	-	-	-
E. Direccion de Administracion	-	-	-	-	-	-
F. Organo de Control y Desarrollo Administrativo	-	-	-	-	-	-
G. Direccion Operativa	-	-	-	-	-	-
III. Total de Egresos (III = I + II)	37,915,760.00	95,749,754.83	133,665,514.83	57,151,172.67	54,531,128.20	76,514,342.16


 C. Daniel Alberto Escalante Valenzuela
 Elaboró


 Lic. Manuel Orrantia Fonseca
 Revisó


 M.C. Juan Miguel Arias Soto
 Autorizó

Sistema Estatal de Evaluación
 Estado Analítico del Ejercicio Presupuesto de Egresos
 Clasificación Administrativa (Por Poderes)
INSTITUTO SUPERIOR DE SEGURIDAD PUBLICA DEL ESTADO
 Del 01 de ENERO al 30 de SEPTIEMBRE de 2018
 (PESOS)

ETCA-II-09

TRIMESTRE: TERCERO DEL 2018

Clasificación Administrativa (Por Poderes)	Egresos Aprobado Anual (1)	Ampliaciones/ (Reducciones) (2)	Egresos Modificado Anual (3=1+2)	Egresos Devengado Acumulado (4)	Egresos Pagado Acumulado (5)	Subejercicio (6 = 3 - 4)
Poder Ejecutivo	37,915,760	95,749,755	133,665,515	57,151,173	54,531,128	76,514,342
Poder Legislativo			0			0
Poder Judicial			0			0
Órganos Autónomos			0			0
Total del Gasto	37,915,760	95,749,755	133,665,515	57,151,173	54,531,128	76,514,342


 C. Daniel Alberto Escalante Valenzuela
 Elaboró


 Lic. Manuel Orrantia Fonseca
 Revisó


 M.C. Juan Miguel Arias Soto
 Autorizó


Sistema Estatal de Evaluación
 Estado Analítico del Ejercicio Presupuesto de Egresos
 Clasificación Administrativa (Por Tipo de Organismos o Entidad Paraestatal)
INSTITUTO SUPERIOR DE SEGURIDAD PUBLICA DEL ESTADO
 Del 01 de ENERO al 30 de SEPTIEMBRE de 2018


ETCA-II-10

(PESOS)

TRIMESTRE: TERCERO DEL 2018

Concepto	Egresos Aprobado Anual (1)	Ampliaciones/ (Reducciones) (2)	Egresos Modificado Anual (3=1+2)	Egresos Devengado Acumulado (4)	Egresos Pagado Acumulado (5)	Subejercicio (6 = 3 - 4)
Entidades Paraestatales y Fideicomisos No Empresariales y No Financieros	37,915,760	95,749,755	133,665,515	57,151,173	54,531,128	76,514,342
Instituciones Públicas de la Seguridad Social			0			0
Entidades Paraestatales Empresariales No Financieras con Participación Estatal Mayoritaria			0			0
Fideicomisos Empresariales No Financieros con Participación Estatal Mayoritaria			0			0
Entidades Paraestatales Empresariales Financieras Monetarias con Participación Estatal Mayoritaria			0			0
Entidades Paraestatales Empresariales Financieras No Monetarias con Participación Estatal Mayoritaria			0			0
Fideicomisos Financieros Públicos con Participación Estatal Mayoritaria			0			0
Total del Gasto	37,915,760	95,749,755	133,665,515	57,151,173	54,531,128	76,514,342


 C. Daniel Alberto Escalante Valenzuela
 Elaboró


 Lic. Manuel Ortantía Fonseca
 Revisó


 M.C. Juan Miguel Arias Soto
 Autorizó

Sistema Estatal de Evaluación
 Estado Analítico del Ejercicio Presupuesto de Egresos
 Clasificación Funcional (Finalidad y Función)
INSTITUTO SUPERIOR DE SEGURIDAD PUBLICA DEL ESTADO
 Del 01 de ENERO al 30 de SEPTIEMBRE de 2018
 (PESOS)

ETCA-II-11

TRIMESTRE: TERCERO DEL 2018

Concepto	Egresos Aprobado Anual (1)	Ampliaciones/ (Reducciones) (2)	Egresos Modificado Anual (3=1+2)	Egresos Devengado Acumulado (4)	Egresos Pagado Acumulado (5)	Subejercicio (6 = 3 - 4)
Gobierno	37,915,760	95,749,755	133,665,515	57,151,173	54,531,128	76,514,342
Legislación			0			0
Justicia			0			0
Coordinación de la Política de Gobierno			0			0
Relaciones Exteriores			0			0
Asuntos Financieros y Hacendarios			0			0
Seguridad Nacional			0			0
Asuntos de Orden Público y Seguridad Interior	37,915,760	95,749,755	133,665,515	57,151,173	54,531,128	76,514,342
Otros Servicios Generales			0			0
Desarrollo Social	0	0	0	0	0	0
Protección Ambiental			0			0
Viviendas y Servicios a la Comunidad			0			0
Salud			0			0
Recreación, Cultura y Otras Manifestaciones Sociales			0			0
Educación			0			0
Protección Social			0			0
Otros Asuntos Sociales			0			0
Desarrollo Económico	0	0	0	0	0	0
Asuntos Económicos, Comerciales y Laborales en General			0			0
Agropecuaria, Silvicultura, Pesca y Caza			0			0
Combustibles y Energía			0			0
Minería, Manufacturas y Construcción			0			0
Transporte			0			0
Comunicaciones			0			0
Turismo			0			0
Ciencia, Tecnología e Innovación			0			0
Otras Industrias y Otros Asuntos Económicos			0			0
Otras No Clasificadas en funciones anteriores	0	0	0	0	0	0
Transacciones de la Deuda Pública / Costo financiero de la Deuda	0	0	0	0	0	0
Transferencias, Participaciones y Aportaciones entre Diferentes Niveles y Órdenes de gobierno			0			0
Saneamiento del Sistema Financiero			0			0
Adeudos de ejercicios Fiscales Anteriores			0			0
Total del Gasto	37,915,760	95,749,755	133,665,515	57,151,173	54,531,128	76,514,342

C. Daniel Alberto Escalante Valenzuela
Elaboró

Lic. Manuel Orrantía Fonseca
Revisó

M.C. Juan Miguel Arias Soto
Autorizó

**Sistema Estatal de Evaluación
INSTITUTO SUPERIOR DE SEGURIDAD PUBLICA DEL ESTADO**

ETCA-II-12

Estado Analítico del Ejercicio del Presupuesto de Egresos Detallado - LDF

Clasificación Funcional (Finalidad y Función)

Del 01 de ENERO al 30 de SEPTIEMBRE de 2018

(PESOS)

TRIMESTRE: TERCERO DEL 2018


Concepto (c)	Egresos					Subejercicio (e)
	Aprobado (d)	Ampliaciones/ (Reducciones)	Modificado	Devengado	Pagado	
I. Gasto No Etiquetado (I=A+B+C+D)	37,915,760.00	88,735,907.76	126,651,667.76	52,665,660.40	50,048,615.92	73,986,007.36
A. Gobierno (A=a1+a2+a3+a4+a5+a6+a7+a8)	37,915,760.00	88,735,907.76	126,651,667.76	52,665,660.40	50,048,615.92	73,986,007.36
a1) Legislación			-			-
a2) Justicia			-			-
a3) Coordinación de la Política de Gobierno			-			-
a4) Relaciones Exteriores			-			-
a5) Asuntos Financieros y Hacendarios			-			-
a6) Seguridad Nacional			-			-
a7) Asuntos de Orden Público y de Seguridad Interior	37,915,760.00	88,735,907.76	126,651,667.76	52,665,660.40	50,048,615.92	73,986,007.36
a8) Otros Servicios Generales			-			-
B. Desarrollo Social (B=b1+b2+b3+b4+b5+b6+b7)	-	-	-	-	-	-
b1) Protección Ambiental			-			-
b2) Vivienda y Servicios a la Comunidad			-			-
b3) Salud			-			-
b4) Recreación, Cultura y Otras Manifestaciones Sociales			-			-
b5) Educación			-			-
b6) Protección Social			-			-
b7) Otros Asuntos Sociales			-			-
C. Desarrollo Económico (C=c1+c2+c3+c4+c5+c6+c7+c8+c9)	-	-	-	-	-	-
c1) Asuntos Económicos, Comerciales y Laborales en General			-			-
c2) Agropecuaria, Silvicultura, Pesca y Caza			-			-
c3) Combustibles y Energía			-			-
c4) Minería, Manufacturas y Construcción			-			-

Concepto (c)	Egresos					Subejercicio (e)
	Aprobado (d)	Ampliaciones/ (Reducciones)	Modificado	Devengado	Pagado	
c5) Transporte			-			-
c6) Comunicaciones			-			-
c7) Turismo			-			-
c8) Ciencia, Tecnología e Innovación			-			-
c9) Otras Industrias y Otros Asuntos Económicos			-			-
D. Otras No Clasificadas en Funciones Anteriores (D=d1+d2+d3+d4)	-	-	-	-	-	-
d1) Transacciones de la Deuda Pública / Costo Financiero de la Deuda			-			-
d2) Transferencias, Participaciones y Aportaciones Entre Diferentes Niveles y Ordenes de Gobierno			-			-
d3) Saneamiento del Sistema Financiero			-			-
d4) Adeudos de Ejercicios Fiscales Anteriores			-			-
II. Gasto Etiquetado (II=A+B+C+D)	-	7,013,847.07	7,013,847.07	4,485,512.28	4,482,512.28	2,528,334.79
A. Gobierno (A=a1+a2+a3+a4+a5+a6+a7+a8)	-	7,013,847.07	7,013,847.07	4,485,512.28	4,482,512.28	2,528,334.79
a1) Legislación			-			-
a2) Justicia			-			-
a3) Coordinación de la Política de Gobierno			-			-
a4) Relaciones Exteriores			-			-
a5) Asuntos Financieros y Hacendarios			-			-
a6) Seguridad Nacional			-			-
a7) Asuntos de Orden Público y de Seguridad Interior	-	7,013,847.07	7,013,847.07	4,485,512.28	4,482,512.28	2,528,334.79
a8) Otros Servicios Generales			-			-
B. Desarrollo Social (B=b1+b2+b3+b4+b5+b6+b7)	-	-	-	-	-	-
b1) Protección Ambiental			-			-
b2) Vivienda y Servicios a la Comunidad			-			-
b3) Salud			-			-
b4) Recreación, Cultura y Otras Manifestaciones Sociales			-			-
b5) Educación			-			-
b6) Protección Social			-			-
b7) Otros Asuntos Sociales			-			-

Concepto (c)	Egresos					Subejercicio (e)
	Aprobado (d)	Ampliaciones/ (Reducciones)	Modificado	Devengado	Pagado	
C. Desarrollo Económico (C=c1+c2+c3+c4+c5+c6+c7+c8+c9)	-	-	-	-	-	-
c1) Asuntos Económicos, Comerciales y Laborales en General	-	-	-	-	-	-
c2) Agropecuaria, Silvicultura, Pesca y Caza	-	-	-	-	-	-
c3) Combustibles y Energía	-	-	-	-	-	-
c4) Minería, Manufacturas y Construcción	-	-	-	-	-	-
c5) Transporte	-	-	-	-	-	-
c6) Comunicaciones	-	-	-	-	-	-
c7) Turismo	-	-	-	-	-	-
c8) Ciencia, Tecnología e Innovación	-	-	-	-	-	-
c9) Otras Industrias y Otros Asuntos Económicos	-	-	-	-	-	-
D. Otras No Clasificadas en Funciones Anteriores (D=d1+d2+d3+d4)	-	-	-	-	-	-
d1) Transacciones de la Deuda Pública / Costo Financiero de la Deuda	-	-	-	-	-	-
d2) Transferencias, Participaciones y Aportaciones Entre Diferentes Niveles y Ordenes de Gobierno	-	-	-	-	-	-
d3) Saneamiento del Sistema Financiero	-	-	-	-	-	-
d4) Adeudos de Ejercicios Fiscales Anteriores	-	-	-	-	-	-
III. Total de Egresos (III = I + II)	37,915,760.00	95,749,754.83	133,665,514.83	57,151,172.68	54,531,128.20	76,514,342.15


C. Daniel Alberto Escalante Valenzuela


Lic. Manuel Orrantía Fonseca


M.C. Juan Miguel Arias Soto