




INSTITUTO TECNOLOGICO SUPERIOR DE PUERTO PEÑASCO
Posición Financiera, Balance General al 31/Mayo/2012

ACTIVO	PASIVO
<i>ACTIVO</i>	<i>PASIVO</i>
<i>ACTIVO CIRCULANTE</i>	<i>PASIVO CIRCULANTE</i>
CAJA 5,000.00	ACREEDORES DIVERSOS 120,379.45
BANCOS 4,891,030.62	IMPUESTOS POR PAGAR <u>394,596.28</u>
DEUDORES DIVERSOS 1,490,594.70	
GASTOS POR COMPROBAR 22,956.66	<i>Total PASIVO CIRCULANTE</i> 514,975.73
DEUDORES POR INSCRIPCION 268,131.00	<i>PASIVO DIFERIDO</i>
FUNCIONARIOS Y EMPLEADOS <u>269.74</u>	
<i>Total ACTIVO CIRCULANTE</i> 6,677,982.72	INGRESOS POR REALIZAR <u>1,298,804.00</u>
	<i>Total PASIVO DIFERIDO</i> <u>1,298,804.00</u>
<i>ACTIVO FIJO</i>	<i>Total PASIVO</i> <u>1,813,779.73</u>
TERRENOS 1,658.00	SUMA DEL PASIVO 1,813,779.73
EDIFICIOS 28,290,564.10	
MOBILIARIO Y EQUIPO 9,416,679.75	CAPITAL
CONSTRUCCIONES 510,675.17	<i>PATRIMONIO</i>
EQUIPO DE TRANSPORTE 1,603,254.98	<i>PATRIMONIO ADQUIRIDO</i>
OTROS ACTIVOS <u>523,790.83</u>	PATRIMONIO ADQUIRIDO 19,502,690.03
<i>Total ACTIVO FIJO</i> 40,346,622.83	<i>Total PATRIMONIO ADQUIRIDO</i> 19,502,690.03
<i>ACTIVO DIFERIDO</i>	PATRIMONIO DONADO 20,819,932.80
PAGOS ANTICIPADOS 12,271.51	PATRIMONIO EN COMODATO 24,000.00
DEPOSITOS EN GARANTIA <u>66,522.00</u>	RESULTADO DEL EJERCICIO 3,256,960.07
<i>Total ACTIVO DIFERIDO</i> 78,793.51	<i>Total PATRIMONIO</i> 43,603,582.90
	Utilidad o Perdida del Ejercicio 1,686,036.43
<i>Total ACTIVO</i> <u>47,103,399.06</u>	SUMA DEL CAPITAL 45,289,619.33
SUMA DEL ACTIVO 47,103,399.06	SUMA DEL PASIVO Y CAPITAL 47,103,399.06


LIC CARLOS FABIAN URREA SALAZAR
SUBDIRECTOR DE
ADMINISTRACION Y FINANZAS


LIC. RAFAEL LARA MUNGARRO
DIRECTOR GENERAL

INSTITUTO TECNOLOGICO SUPERIOR
DE PUERTO PEÑASCO
DIRECCION


C.P. MARIA JOSE TEJADA LOPEZ
JEFE DE DEPARTAMENTO DE
RECURSOS FINANCIEROS