



Oficio IAES-DAF No. 139/2016
2016 "Año del Dialogo y la Reconstrucción"
Hermosillo, Sonora a 16 de junio de 2016

Hoja 1 de 8

C.P.C. EUGENIO PABLOS ANTILLÓN
AUDITOR MAYOR
INSTITUTO SUPERIOR DE AUDITORIA Y FISCALIZACION
Hermosillo, Sonora.
Presente.



En atención a oficio No ISAF/AAE-1508-2016 de fecha 29 de abril, recibido el 06 de mayo del presente, me permito poner a su consideración, las medidas para atender y solventar las observaciones determinadas por auditoría practicada a este organismo a los Informes Trimestrales correspondientes al ejercicio fiscal 2015, realizada a este Instituto donde existen observaciones derivadas de la revisión y fiscalización por el Instituto Superior de Auditoria y Fiscalización del H. Congreso del Estado.

OBSERVACIÓN.

15.- En el informe relativo al Cuarto Trimestre de 2015, se manifestó haber devengado recursos de ciertas Partidas que no cuentan con suficiencia presupuestal original ni modificada, según consta al analizar el formato ETCA-II-09-A denominado "Estado Analítico del Ejercicio del Presupuesto de Egresos por Partida del Gasto", como se describe a continuación:

MEDIDA DE SOLVENTACION.

Las razones que dieron lugar para ejercer recursos de ciertas partidas sin suficiencia presupuestal original, ni modificada fue en el caso del capítulo 1000 Sueldos y Prestaciones debido a que la designación de los montos de estas partidas los determina la Secretaria de Hacienda, donde el presupuesto original no sufre modificaciones, debido a que las proyecciones de este Organismo no son consideradas para presupuesto, debido a que Gobierno del Estado, asigna un presupuesto inferior al mínimo requerido, ya que no contempla el aumento salarial que se da en el mes de febrero y las antigüedades que se van acreditando en la plantilla, entre otras cosas, en el caso del capítulo 2000 Materiales y Suministros y el capítulo 3000 Servicios Generales, se requiere la aplicación de las partidas en tiempo real y efectivo, ya que este Instituto maneja organismos vivos y cualquier contingencia de índole productiva tiene que ser atendida inmediatamente ya que se manejan especies como tototaba, especie que está en peligro de extinción, esto con fines de investigación, también para la producción y abastecimiento de la semilla de moluscos y los pies de cría de peces para el sector primario de la acuacultura en el estado de sonora, se anexan las medidas para evitar reincidir en una situación similar.

Unidos logramos más

Comonfort y Paseo del Canal, S/N, Centro de Gobierno, 2do. Piso Ala Sur, Col. Villa de Sonora, C.P. 83200, Hermosillo, Sonora, México. Teléfono: (662)213 34 52 y (662)217 19 37





Económica (Por Tipo de Gasto), ETCA-II-09-C denominado "Estado Analítico del Ejercicio Presupuesto de Egresos Clasificación Administrativa (Por Unidad Administrativa), ETCA-II-09-C denominado "Estado Analítico del Ejercicio Presupuesto de Egresos Clasificación Administrativa (Por Poderes), ETCA-II-09-C denominado "Estado Analítico del Ejercicio Presupuesto de Egresos Clasificación Funcional (Por Finalidad y Función) y ETCA-II-09-C denominado "Estado Analítico del Ejercicio Presupuesto de Egresos de Clasificación por Categoría Programática, el Sujeto Fiscalizado omitió las columnas "Egresos Devengado Trimestral" y "Egresos Pagados Trimestral" incumpliendo lo establecido en la Guía para la Elaboración de Informes Trimestrales del Estado de Sonora emitido por Oficialía Mayor y en las Recomendaciones específicas de llenado.

MEDIDA DE SOLVENTACION

Las razones que dieron lugar para que se omitieran las columnas observadas por auditoría, fue debido a que por error involuntario se tomó el formato anterior al de las modificaciones realizadas en la guía para la elaboración de informes trimestrales del Estado de Sonora, se anexan los formatos señalados por Auditoría para la valoración correspondiente con el Acuse de la Secretaría de Hacienda y que fue publicada en nuestro portal web www.iaes.gob.mx en la información pública básica sección del artículo 14 fracción 23, además de anexar las medidas para no reincidir en la observación señalada.

OBSERVACIÓN.

19.- En el Informe relativo al Cuarto Trimestre de 2015, los saldos que se presentan en la Columna de 2014 en los renglones de Resultado del Ejercicio (Ahorro/Desahorro) y Resultado de Ejercicios Anteriores en el Formato ETCA-1-01 denominado "Estado de Situación Financiera" no corresponden a los saldos manifestados en Cuenta Pública 2014, incumpliendo con las recomendaciones en el llenado emitidas por el Consejo Nacional de Armonización Contable.

MEDIDA DE SOLVENTACION

Las razones que dieron lugar para que los saldos en los renglones de Resultado del Ejercicio (ahorro/desahorro) y resultados de ejercicios anteriores manifestadas en el formato ETCA-01-01 denominado "Estado de Situación Financiera" no coincidieran con la información manifestada en la Cuenta Pública 2014, fue que debido a error en el Sistema SACG 6 donde se llevó la contabilidad manifestando erróneamente una cantidad que difiere con el ejercicio fiscal anterior, por tanto se corrigió dicha información, misma que se anexa en los formatos señalados por Auditoría para la valoración correspondiente y queda pendiente la firma del Director General ya que por cuestiones de agenda no es posible cumplir con la acreditación total en tanto no firme el documento quedando la fecha de compromiso de la acreditación total con el Acuse de la Secretaría de Hacienda para el 24 de junio del presente, además de anexar las medidas para no reincidir en la observación señalada.

Unidos logramos más



se debe identificar aquellas que representan el origen o la aplicación de los recursos para cada uno de los rubros del activo, pasivo y patrimonio.

MEDIDA DE SOLVENTACION

Las razones del porque se presentaron las diferencias señaladas con respecto a la información plasmada en dicho estado financiero, es debido a que el sistema donde se registran las operaciones SACG 6 emite el estado financiero denominado "Estado de Variación en la Hacienda Pública" por lo que se requiere más tiempo considerando una fecha de término el 30 de junio del 2016, para poder determinar el estado financiero con las características y lineamientos que emite la Guía para la Elaboración de Informes Trimestrales del Estado de Sonora y las recomendaciones del llenado de la CONAC, se anexan las medidas para no reincidir en la presente observación.

OBSERVACIÓN.

22.- En el informe relativo al Tercer Trimestre de 2015, en el Formato ETCA-I-01-B denominado "Estado de Flujo de Efectivo", la información presenta inconsistencias relevantes en el llenado del formato incumpliendo con lo establecido en la Guía para la Elaboración de Informes Trimestrales de Estado de Sonora emitida por la Oficialía Mayor y las Recomendaciones de llenado del formato emitidas por el Consejo Nacional de Armonización Contable (CONAC), toda vez que presenta incompleto el formato, debido, a que no se incluyeron los rubros de "Incremento/Disminución Neta en el Efectivo y Equivalentes al Efectivo", "Efectivo y Equivalentes al Efectivo al inicio del Ejercicio" y "Efectivo y Equivalentes al Efectivo al Final del Ejercicio".

MEDIDA DE SOLVENTACION

Las razones que dieron lugar para que se presentara la diferencia señalada, se debió a problemas en los archivos electrónicos enviados a la Secretaría de Hacienda ya que en la información documental física que anexo para evidencia la información que contempla el informe relativo al tercer trimestre de 2015 en el formato ETCA-01-B denominado "Estado de Flujo de Efectivo" la información para ese tercer trimestre, si presenta los requerimientos solicitados por la auditoría, ya que si incluye los rubros de "Incrementos/Disminución neta en el efectivo y equivalentes al efectivo, "efectivo y equivalentes al inicio del ejercicio y "efectivo y equivalentes al final del ejercicio.

Y la información que contempla el informe relativo al cuarto trimestre de 2015 en el formato ETCA-01-B denominado "Estado de Flujo de Efectivo" la información para ese cuarto trimestre, si presenta los requerimientos solicitados por la auditoría, ya que si incluye los rubros de "Incrementos/Disminución neta en el efectivo y equivalentes al efectivo, "efectivo y equivalentes al inicio del ejercicio y "efectivo y equivalentes al final del ejercicio.

Anexo a la presente la información exacta con acuse de la Secretaría de Hacienda y que fue publicada en nuestro portal web www.iaes.gob.mx en la información pública básica sección del artículo 14 fracción 23, para la valoración correspondiente, así también manifestó que queda pendiente la firma del Director General en los formatos ETCA-II-09 denominado

Hoja 6 de 8

Unidos logramos más



Oficio IAES-DAF No. 138/2016
2016 "Año del Diálogo y la Reconstrucción"
Hermosillo, Sonora a 17 de junio de 2016
Hoja 1 de 2

C.P. RAUL NAVARRO GALLEGOS
TITULAR
SECRETARIA DE HACIENDA

Presente.-

De acuerdo a la auditoría practicada por el Instituto Superior de Autoría y Fiscalización, donde realizo observaciones a la información presentada para los informes trimestrales que integran la Cuenta Pública del Ejercicio 2015, se envía nuevamente para análisis los formatos que integran dicha información y consisten en:

Observación 08.- Segundo trimestre de 2015, Formato ETCA-I-01 denominado "Estado de Situación Financiera"

Observación.- 09 Segundo trimestre de 2015, en el Formato ETCA-I-02 denominado "Estado de Variación en la Hacienda Pública".

Observación.- 10 Segundo trimestre de 2015, el Formato ETCA-I-03 denominado "Estado de cambios en la Situación Financiera",

Observación 11.- Segundo trimestre de 2015, el Formato ETCA-I-07 denominado "Estado Analítico de la Deuda y otros Pasivos".

Observación 13.- Segundo trimestre de 2015, el Formato ETCA-II-09-D "Conciliación entre los Egresos presupuestarios y los Gastos Contables

Observación 14.- Segundo trimestre de 2015, el Formato ETCA-II-10 denominado "Endeudamiento Neto"

Observación 16.- Tercer Trimestre de 2015, Formato ETCA-II-08 denominado "Estado Analítico de Ingresos"

Observación 17.- Cuarto Trimestre de 2015, Formato ETCA-II-08-A denominado "Conciliación entre los Ingresos Presupuestarios y Contables" y Formato ETCA-II-08 denominado "Estado de Analítico de Ingresos"

Observación 18.- Tercer Trimestre de 2015, Formato ETCA-II-08 denominado "Estado Analítico de Ingresos", ETCA-II-09-C denominado "Estado Analítico del Ejercicio Presupuesto de Egresos Clasificación Administrativa (Por Unidad Administrativa), ETCA-II-09-C denominado "Estado Analítico del Ejercicio Presupuesto de Egresos Clasificación Administrativa (Por Poderes), ETCA-



Unidos logramos más

Comonfort y Paseo del Canal, S/N, Centro de Gobierno, 2do. Piso Ala Sur. Col. Villa del Sur. C.P. 83280.
Hermosillo, Sonora, México. Teléfono: (662)213 34 52 y (662)217 19 37

17 JUN 2016
RECIBIDO

Hermosillo, Sonora.

0133-16



OM

Oficio No. 22.02.513/2015
Hermosillo, Sonora a 20 de Mayo de 2015.
"2015: Año del Empleo"

M. C. RAUL ENRIQUE MOLINA OCAMPO
Director General del Instituto de Acuicultura del
Estado de Sonora
Presente.

En atención a su Oficio No. IAES/165/2014 mediante el cual el Director General del Instituto de Acuicultura del Estado de Sonora informa que el Instituto solicita la autorización de \$1,009,591.34 para mantenimiento preventivo en las unidades Intensivas de Producción Acuícola, ubicadas en Bahía de Kino y el Ejido Bernabé Arana, siendo esta cantidad la mínima necesaria para el mantenimiento adecuado y preventivo que permita que dichas instalaciones funcionen correctamente, y así evitar que exista un retroceso en las investigaciones ya que de no invertir en mantenimientos en los equipos e instalaciones se corre el riesgo de que se deteriore en gran medida la inversión realizada en este instituto y esto no sea obstáculo para lograr avances importantes en la Acuicultura.

Al respecto, le comunico la autorización de la ampliación presupuestal aquí solicitada, la cual quedara aplicada en la siguiente clave presupuestal:
1120001600 3203E40F033A000 431011 155A013

Sin otro particular reciba un cordial saludo.

A T E N T A M E N T E
EL SUBSECRETARIO DE PLANEACION DEL DESARROLLO


C.P.C. SAUL LOPEZ MONTIEL INSTITUTO DE ACUACULTURA
2013 Año: Dinamiza, Crece y Desarrolla DEL ESTADO DE SONORA O.P.D.

RECIBIDO
22 MAYO 2015

HERMOSILLO, SONORA, MEXICO


C.P. Alberto Castañeda Rosas - Director General de Política y Control Presupuestal
SLM/ACR/sebz folio 66079/46448



OFICIALÍA MAYOR DEL ESTADO DE SONORA
SUBSECRETARIA DE PLANEACIÓN DEL DESARROLLO
DIRECCIÓN GENERAL DE POLÍTICA Y CONTROL PRESUPUESTAL
BLVD HIDALGO ESQ. COMONFORT COL. CENTENARIO
EDIFICIO SIDUR, PLANTA BAJA
HERMOSILLO, SONORA, MÉXICO

DB-15

| PARTIDA | DESCRIPCION | VARIACION | JUSTIFICACION |
|---------|--|-----------|---|
| 11301 | Sueldos | -558,869 | Esta diferencia que se observa pertenece a la designación de la Secretaria de Hacienda para el capítulo 1,000 Sueldos y Prestaciones, donde el presupuesto original no sufre modificaciones, debido a que las proyecciones del Instituto no son consideradas para presupuesto, debido a que Gobierno del Estado, asigna un presupuesto inferior al mínimo requerido, ya que no contempla el aumento salarial que se da en el mes de febrero y las antigüedades que se van acreditando en la plantilla, entre otras cosas. |
| 22301 | Riesgo Laboral | -162,569 | Esta diferencia que se observa pertenece a la designación de la Secretaria de Hacienda para el capítulo 1,000 Sueldos y Prestaciones, donde el presupuesto original no sufre modificaciones, debido a que las proyecciones del Instituto no son consideradas para presupuesto, debido a que Gobierno del Estado, asigna un presupuesto inferior al mínimo requerido, ya que no contempla el aumento salarial que se da en el mes de febrero y las antigüedades que se van acreditando en la plantilla, entre otras cosas. |
| 11037 | Ayuda para Habitación | -765,809 | Esta diferencia que se observa pertenece a la designación de la Secretaria de Hacienda para el capítulo 1,000 Sueldos y Prestaciones, donde el presupuesto original no sufre modificaciones, debido a que las proyecciones del Instituto no son consideradas para presupuesto, debido a que Gobierno del Estado, asigna un presupuesto inferior al mínimo requerido, ya que no contempla el aumento salarial que se da en el mes de febrero y las antigüedades que se van acreditando en la plantilla, entre otras cosas. |
| 11310 | Ayuda de Energia Electrica | -654,771 | Esta diferencia que se observa pertenece a la designación de la Secretaria de Hacienda para el capítulo 1,000 Sueldos y Prestaciones, donde el presupuesto original no sufre modificaciones, debido a que las proyecciones del Instituto no son consideradas para presupuesto, debido a que Gobierno del Estado, asigna un presupuesto inferior al mínimo requerido, ya que no contempla el aumento salarial que se da en el mes de febrero y las antigüedades que se van acreditando en la plantilla, entre otras cosas. |
| 13201 | Prima Vacacional y Dominical | -23,447 | Esta diferencia que se observa pertenece a la designación de la Secretaria de Hacienda para el capítulo 1,000 Sueldos y Prestaciones, donde el presupuesto original no sufre modificaciones, debido a que las proyecciones del Instituto no son consideradas para presupuesto, debido a que Gobierno del Estado, asigna un presupuesto inferior al mínimo requerido, ya que no contempla el aumento salarial que se da en el mes de febrero y las antigüedades que se van acreditando en la plantilla, entre otras cosas. |
| 13202 | gratificaciones fin de año | -100,658 | Esta diferencia que se observa pertenece a la designación de la Secretaria de Hacienda para el capítulo 1,000 Sueldos y Prestaciones, donde el presupuesto original no sufre modificaciones, debido a que las proyecciones del Instituto no son consideradas para presupuesto, debido a que Gobierno del Estado, asigna un presupuesto inferior al mínimo requerido, ya que no contempla el aumento salarial que se da en el mes de febrero y las antigüedades que se van acreditando en la plantilla, entre otras cosas. |
| 14101 | cuotas por servicio medico ISSSTESON | -259,976 | Esta diferencia que se observa pertenece a la designación de la Secretaria de Hacienda para el capítulo 1,000 Sueldos y Prestaciones, donde el presupuesto original no sufre modificaciones, debido a que las proyecciones del Instituto no son consideradas para presupuesto, debido a que Gobierno del Estado, asigna un presupuesto inferior al mínimo requerido, ya que no contempla el aumento salarial que se da en el mes de febrero y las antigüedades que se van acreditando en la plantilla, entre otras cosas. |
| 15901 | Otras prestaciones | -86,227 | Esta diferencia que se observa pertenece a la designación de la Secretaria de Hacienda para el capítulo 1,000 Sueldos y Prestaciones, donde el presupuesto original no sufre modificaciones, debido a que las proyecciones del Instituto no son consideradas para presupuesto, debido a que Gobierno del Estado, asigna un presupuesto inferior al mínimo requerido, ya que no contempla el aumento salarial que se da en el mes de febrero y las antigüedades que se van acreditando en la plantilla, entre otras cosas. |
| 25302 | Oxigeno y gases para uso medicinal | -48,401 | Debido a los proyectos de donde se trabaja con la especie de totoaba fue necesario la aplicación de esta partida para la conservación de la especie que se está trabajando en los proyectos de investigación. |
| 35401 | instalacion, reparacion y mantenimiento de equipo instrumental medico y de laboratorio | -56,686 | Esta partida tiene una aplicación real por 2,215.45 que fueron utilizados dentro de los gastos de operación para el mantenimiento de laboratorio. |

03-16

ETCA-II-08

Sistema Estatal de Evaluación
Estado Analítico de Ingresos
del 1 de Abril al 30 de Junio de 2015
ENTE INSTITUTO DE ACUACULTURA DEL ESTADO DE SONORA OPD
(PESOS)

TRIMESTRE: TERCER DE 2015

| Rubros de los Ingresos | Ingresos Estimado Original Anual (1) | Ampliaciones y Reducciones (+ ó -) (2) | Ingresos Modificado Anual (3= 1 +2) | Ingresos Devengado Anual (4) | Ingresos Recaudado Anual (5) | Ingresos Devengado Trimestral (6) | Ingresos Recaudado Trimestral (7) | Variación Vs Original (8= 5 - 1) | % de Avance Anual (9= 5/1) |
|---|--------------------------------------|--|-------------------------------------|------------------------------|------------------------------|-----------------------------------|-----------------------------------|----------------------------------|----------------------------|
| Saldo Inicial Caja y Bancos | | | | | | | | | |
| 1 Impuestos | | | | | | | | | |
| 2 Cuentas y Aportaciones de Seguridad Social | | | | | | | | | |
| 3 Contribuciones de Mejoras | | | | | | | | | |
| 4 Derechos | 0 | 0 | 0 | 0 | 0 | 0 | 0 | 0 | 0 |
| 5 Productos | 0 | 0 | 0 | 0 | 0 | 0 | 0 | 0 | 0 |
| 6 Corriente | | | | | | | | | |
| Capital | | | | | | | | | |
| 7 Aprovechamientos | | | | | | | | | |
| Corriente | | | | | | | | | |
| Capital | | | | | | | | | |
| 8 Ingresos por Ventas de Bienes y Servicios | 999,040 | 766,093 | 1,765,133 | 1,283,459 | 1,283,459 | 250,743 | 250,743 | 284,419 | 128% |
| 9 Participaciones y Aportaciones | | | | | | | | | |
| Transferencias, Asignaciones, Subsidios y Otras Ayudas FEDERALES | 0 | 2,902,456 | 2,902,456 | 5,274,118 | 5,274,118 | 4,032,197 | 4,032,197 | 5,274,118 | |
| 10 Transferencias, Asignaciones, Subsidios y Otras Ayudas ESTATALES | 9,242,540 | 1,031,879 | 10,274,419 | 8,095,061 | 8,095,061 | 2,746,542 | 2,746,542 | -1,147,479 | 88% |
| 11 Ingresos Derivados de Financiamientos | 0 | 0 | 0 | 0 | 0 | 0 | 0 | 0 | 0 |
| Total | 10,241,580 | 4,723,428 | 14,965,008 | 14,652,638 | 14,652,638 | 7,029,496 | 7,029,488 | 4,411,058 | 143% |
| | | | | | Ingresos Excedentes 1 | | | | |
| | | | | | | | | | 4,411,058 |



Secretaría de Hacienda

17 JUN. 2016

RECIBIDO

Hermosillo, Sonora.

LD-16

| Rubros de los Ingresos | Ingresos Estimado Original Anual (1) | Ampliaciones y Reducciones (+ ó -) (2) | Ingresos Modificado Anual (3= 1 +2) | Ingresos Devengado Anual (4) | Ingresos Recaudado Anual (5) | Ingresos Devengado Trimestral (6) | Ingresos Recaudado Trimestral (7) | Variación Vs Original (8= 5 - 1) | % de Avance Anual (9= 5/1) |
|---|--------------------------------------|--|-------------------------------------|------------------------------|------------------------------|-----------------------------------|-----------------------------------|----------------------------------|----------------------------|
| Ingresos del Gobierno | | | | | | | | | |
| Impuesto | | | | | | | | | |
| Contribuciones de Mejoras | | | | | | | | | |
| Derechos | | | | | | | | | |
| Productos | 0 | 0 | 0 | 0 | 0 | 0 | 0 | 0 | |
| Corriente | 0 | 0 | 0 | 0 | 0 | 0 | 0 | 0 | |
| Capital | | | | | | | | | |
| Aprocheamientos | | | | | | | | | |
| Corriente | | | | | | | | | |
| Capital | | | | | | | | | |
| Participaciones y Aportaciones | | | | | | | | | |
| Transferencias, Asignaciones, Subsidios y Otras Ayudas | | | | | | | | | |
| Ingresos de Organismos y Empresas | | | | | | | | | |
| Cuentas y aportaciones de Seguridad Social | 999,040 | 789,093 | 1,788,133 | 1,283,459 | 1,283,459 | 250,743 | 250,743 | 284,419 | 126% |
| Ingresos por ventas de Bienes y Servicios | | | | | | | | | |
| Transferencias, Asignaciones, Subsidios y Otras Ayudas, FEDERALES | 0 | 2,902,456 | 2,902,456 | 5,274,118 | 5,274,118 | 4,032,197 | 4,032,197 | 5,274,118 | |
| Transferencias, Asignaciones, Subsidios y Otras Ayudas, ESTATALES | 9,242,540 | 1,031,879 | 10,274,419 | 8,095,061 | 8,095,061 | 2,746,542 | 2,746,542 | -1,147,479 | 88% |
| Ingresos derivados de Financiamiento | | | | | | | | | |
| Ingresos Derivados de Financiamientos | 0 | 0 | 0 | | | | | | |
| Total | 10,241,580 | 4,723,428 | 14,965,008 | 14,652,638 | 14,652,638 | 7,029,498 | 7,029,498 | 4,411,058 | 4,411,058 |

Ingresos Excedentes 1

1 Los Ingresos Excedentes se presentan para efectos de cumplimiento de la Ley de Ingresos del Estado y Ley de Contabilidad Gubernamental.

El importe reflejado siempre debe ser mayor a cero. Nunca en rojo.

El saldo inicial de Caja y Bancos es informativo, No SE SUMA EN EL TOTAL.



Secretaría de Hacienda

17 JUN. 2016

RECIBIDO

Hermosillo, Sonora,

015-17

Sistema Estatal de Evaluación
 Conciliación entre los Ingresos Presupuestarios y Contables
 Ente: Instituto de Acuicultura del estado de Sonora, O.P.D.
 Al 31 de Diciembre de 2015
 (PESOS)

CPCA-II-08-A

CUENTA PÚBLICA 2015

| | | |
|--|------|----------------------|
| 1. Ingresos Presupuestarios | | 19,472,519.48 |
| (MAS) | | |
| 2. Ingresos contables no presupuestarios | | 0.01 |
| Incremento por variación de inventarios | | |
| Disminución del exceso de estimaciones por pérdida o deterioro u obsolescencia | | |
| Disminución del exceso de provisiones | | |
| Otros Ingresos y beneficios varios | 0.01 | |
| Otros Ingresos contables no presupuestarios | | |
| (MENOS) | | |
| 3. Ingresos presupuestarios no contables | | - |
| Productos de capital | | |
| Aprovechamientos de capital | | |
| Ingresos derivados de financiamientos | | |
| Otros Ingresos presupuestarios no contables | | |
| 4. Ingresos Contables (4= 1 + 2 - 3) | | 19,472,519.49 |

[Signature]
 DR. MARCO ANNE UNZUETA BUSTAMANTE
 DIRECTOR GENERAL

[Signature]
 L.A.E. FRANCISCO ELMER VALENZUELA VALENZUELA
 DIRECTOR DE ADMINISTRACION Y FINANZAS

[Signature]
 G.F. JOAQUIN MIRANDA JUAREZ
 JEFE DE CONTABILIDAD



17 JUN. 2016

RECIBIDO

Hermosillo, Sonora.

03-12

Sistema Estatal de Evaluación
 Estado Analítico de Ingresos
 Ente INSTITUTO DE ACUACULTURA DEL ESTADO DE SONORA OPD
 Del 01 de Enero al 31 de Diciembre de 2015
 (Pesos)
 CUENTA PÚBLICA 2015

CPCA-II-08

| Rubros de los Ingresos | Ingresos Estimado Original Anual (1) | Ampliaciones y Reducciones (+ o -) (2) | Ingresos Modificado Anual (3= 1+2) | Ingresos Devengado Anual (4) | Ingresos Recaudado Anual (5) | Variación Vs Original (6= 5 - 1) | % de Avance Anual (7= 5/1) |
|--|--------------------------------------|--|------------------------------------|------------------------------|------------------------------|----------------------------------|----------------------------|
| Saldo Inicial Caja y Bancos | | | | | | | |
| Impuestos | 0 | 0 | 0 | 0 | 0 | 0 | |
| Cuotas y Aportaciones de Seguridad Social | 0 | 0 | 0 | 0 | 0 | 0 | |
| Contribuciones de Mejoras | 0 | 0 | 0 | 0 | 0 | 0 | |
| Derechos | 0 | 0 | 0 | 0 | 0 | 0 | |
| Productos | 0 | 0 | 0 | 267 | 267 | 267 | 267 |
| Corriente | 0 | 0 | 0 | 267 | 267 | 267 | 267 |
| Capital | 0 | 0 | 0 | 0 | 0 | 0 | |
| Aprovechamientos | 0 | 0 | 0 | 0 | 0 | 0 | |
| Corriente | 0 | 0 | 0 | 0 | 0 | 0 | |
| Capital | 0 | 0 | 0 | 0 | 0 | 0 | |
| Ingresos por Ventas de Bienes y Servicios | 999,040 | 799,093 | 1,798,133 | 1,345,119 | 1,345,119 | 346,079 | 135% |
| Participaciones y Aportaciones | 0 | 8,222,794 | 8,222,794 | 6,562,249 | 6,562,249 | 6,562,249 | |
| Transferencias, Asignaciones, Subsidios y Otras Ayudas FEDERALES | 9,242,540 | 1,031,879 | 10,274,419 | 11,564,895 | 11,564,895 | 2,322,345 | 125% |
| Transferencias, Asignaciones, Subsidios y Otras Ayudas ESTATALES | 0 | 0 | 0 | 0 | 0 | 0 | |
| Ingresos Derivados de Financiamientos | | | | | | | |
| Total | 10,241,580 | 10,043,756 | 20,285,336 | 19,472,519 | 19,472,519 | 9,230,939 | 9,230,939 |
| | | | | | Ingresos Excedentes 1 | | |



17 JUN. 2016


RECIBIDO

Hermosillo, Sonora.

09317

| Estado Analítico de Ingresos | Ingresos Estimado Original Anual (1) | Ampliaciones y Reducciones (+ o -) (2) | Ingresos Modificado Anual (3= 1+2) | Ingresos Devengado Anual (4) | Ingresos Recaudado Anual (5) | Variación Vs Original (6= 5 - 1) | % de Avance Anual (7= 5/1) |
|---|--------------------------------------|--|------------------------------------|------------------------------|------------------------------|----------------------------------|----------------------------|
| Por Fuente de Financiamiento | | | | | | | |
| Ingresos del Gobierno | 0 | 8,222,784 | 8,222,784 | 6,562,515 | 6,562,515 | 6,562,515 | |
| Impuestos | 0 | 0 | 0 | 0 | 0 | 0 | |
| Contribuciones de Mejoras | 0 | 0 | 0 | 0 | 0 | 0 | |
| Derechos | 0 | 0 | 0 | 0 | 0 | 0 | |
| Productos | 0 | 0 | 0 | 267 | 267 | 267 | |
| Corriente | 0 | 0 | 0 | 267 | 267 | 267 | |
| Capital | 0 | 0 | 0 | 0 | 0 | 0 | |
| Aprovechamientos | 0 | 0 | 0 | 0 | 0 | 0 | |
| Corriente | 0 | 0 | 0 | 0 | 0 | 0 | |
| Capital | 0 | 0 | 0 | 0 | 0 | 0 | |
| Participaciones y Aportaciones | 0 | 8,222,784 | 8,222,784 | 6,562,249 | 6,562,249 | 6,562,249 | |
| Transferencias, Asignaciones, Subsidios y Otras Ayudas | 0 | 0 | 0 | 0 | 0 | 0 | |
| Ingresos de Organismos y Empresas | 10,241,580 | 1,820,972 | 12,062,552 | 12,910,004 | 12,910,004 | 2,668,424 | 126% |
| Cuotas y aportaciones de Seguridad Social | 0 | 0 | 0 | 0 | 0 | 0 | |
| Ingresos por ventas de Bienes y Servicios | 999,040 | 789,093 | 1,788,133 | 1,345,119 | 1,345,119 | 346,079 | 135% |
| Transferencias, Asignaciones, Subsidios y Otras Ayudas, FEDERALES | 9,242,540 | 1,031,879 | 10,274,419 | 11,564,885 | 11,564,885 | 2,322,345 | 125% |
| Transferencias, Asignaciones, Subsidios y Otras Ayudas, ESTATALES | 0 | 0 | 0 | 0 | 0 | 0 | |
| Ingresos derivados de Financiamiento | 0 | 0 | 0 | 0 | 0 | 0 | |
| Ingresos Derivados de Financiamientos | 0 | 0 | 0 | 0 | 0 | 0 | |
| Total | 10,241,580 | 10,043,756 | 20,285,336 | 19,472,519 | 19,472,519 | 9,230,939 | |

Los Ingresos Excedentes se presentan para efectos de cumplimiento de la Ley de Ingresos del Estado y Ley de Contabilidad Gubernamental.
 El importe reflejado siempre debe ser mayor a cero. Nunca en rojo.
 El saldo inicial de Cuentas y Bancos es inferior a cero. SE SUMA EN EL TOTAL.




Sistema Estatal de Evaluación
Estado Analítico de Ingresos
Ente INSTITUTO DE ACUACULTURA DEL ESTADO DE SONORA OPD
del 1 de Julio al 30 de Septiembre de 2015
TRIMESTRE: TERCERO DE 2015
(PESOS)

ETCA-II-08

00-18

| Rubros de los Ingresos | (1) | (2) | (3= 1 + 2) | (4) | (5) | (6) | (7) | (8= 5 - 1) | (9= 5/1) |
|---|------------------------------------|---------------------------|--------------------|--------------------------------|-------------------------------|-------------------------------|-----------------------|-------------------|----------|
| Ingresos Original Estimado Anual | Ampliaciones y Reducciones (+ ó -) | Ingresos Modificado Anual | Ingresos Devengado | Ingresos Recaudados Trimestral | Ingresos Devengado Trimestral | Ingresos Recaudado Trimestral | Variación Vs Original | % de Avance Anual | |
| Saldo Inicial Caja y Bancos | | | | | | | | | |
| 1 Impuestos | | | | | | | | | |
| 2 Cuotas y Aportaciones de Seguridad Social | | | | | | | | | |
| 3 Contribuciones de Mejoras | | | | | | | | | |
| 4 Derechos | | | | | | | | | |
| 5 Productos | | | 0 8.35 | | | -246.77 | 8.35 | | |
| Corriente | | | 0 8.35 | | | -246.77 | 8.35 | | |
| Capital | | | | | | | | | |
| 6 Aprovechamientos | | | | | | | | | |
| Corriente | | | | | | | | | |
| Capital | | | | | | | | | |
| 7 Ingresos por Ventas de Bienes y Servicios | 789,093 | 1,798,133 | 1,283,459 | 1,283,459 | 1,230,495.10 | 1,230,495 | 284,419.126% | | |
| 8 Participaciones y Aportaciones | 2,902,456 | 2,902,456 | 5,274,116 | 5,274,116 | 4,032,196.63 | 4,032,197 | 5,274,118 | | |
| 9 Otras Ayudas FEDERALES | 9,242,540 | 22,268 | 8,095,081 | 8,095,081 | 6,703,602.64 | 6,703,603 | | 88% | |
| 10 Ingresos Derivados de Financiamientos | | | 0 | | | | | | |
| Total | 10,241,580 | 3,713,837 | 13,955,417 | 14,652,638 | 11,966,039 | 11,966,039 | | 4,411,058 | |
| | | | | Ingresos Excedentes 1 | | | | | |



17 JUN. 2016
RECIBIDO
Hermosillo, Sonora.

DB-18

ETCA-II-08

Sistema Estatal de Evaluación
Estado Analítico de Ingresos

Ente INSTITUTO DE ACUICULTURA DEL ESTADO DE SONORA OPD

del 1 de Julio al 30 de Septiembre de 2015
TRIMESTRE: TERCERO DE 2015

(PESOS)

| Rubros de los Ingresos | Ingresos Estimado Original Anual (1) | Ampliaciones y Reducciones (+ o -) (2) | Ingresos Modificado Anual (3= 1 + 2) | Ingresos Devengado (4) | Ingresos Recaudado (5) | Ingresos Devengado Trimestral (6) | Ingresos Recaudado Trimestral (7) | Variación Vs Original (8= 5 - 1) | % de Avance Anual (7= 5/1) |
|---|--------------------------------------|--|--------------------------------------|------------------------|------------------------------|-----------------------------------|-----------------------------------|----------------------------------|----------------------------|
| Saldo Inicial Caja y Bancos | | | | | | | | | |
| 1 Impuestos | | | | | | | | | |
| 2 Cuotas y Aportaciones de Seguridad Social | | | | | | | | | |
| 3 Contribuciones de Mejoras | | | | | | | | | |
| 4 Derechos | 0 | 0 | 0 | 0 | 8.35 | -246.77 | -246.77 | 8.35 | |
| 5 Productos | 0 | 0 | 0 | 0 | 8.35 | -246.77 | -246.77 | 8.35 | |
| 6 Corriente | | | | | | | | | |
| 7 Capital | | | | | | | | | |
| 8 Agropecuarios | | | | | | | | | |
| 9 Comente | | | | | | | | | |
| 10 Capital | | | | | | | | | |
| 11 Ingresos por Ventas de Bienes y Servicios | 999,040 | 789,093 | 1,788,133 | 1,263,459 | 1,263,459 | 1,230,495.10 | 1,230,495 | 294,419 | 128% |
| 12 Participaciones y Aportaciones | | | | | | | | | |
| 13 Transferencias, Asignaciones, Subsidios y Otras Ayudas FEDERALES | 0 | 2,902,456 | 2,902,456 | 5,274,118 | 5,274,118 | 4,032,196.63 | 4,032,197 | 5,274,118 | |
| 14 Transferencias, Asignaciones, Subsidios y Otras Ayudas ESTATALES | 0 | 22,288 | 9,264,828 | 8,095,061 | 8,095,061 | 6,703,602.64 | 6,703,603 | | 88% |
| 15 Otros Ingresos Derivados de Financiamientos | 0 | 0 | 0 | | | | | | |
| Total | 10,241,580 | 3,713,837 | 13,955,417 | 14,652,638 | 14,652,638 | 11,966,039 | 11,966,039 | | 88% |
| | | | | | Ingresos Ejecutados 1 | | | | |
| | | | | | 4,411,058 | | | | |

Hoja 1 de 2



Secretaría de Hacienda

17 JUN. 2016


RECIBIDO

Hermosillo, Sonora.

018-18

| Estado Analítico de Ingresos Por Fuente de Financiamiento | Ingresos Estimado Original Anual (1) | Ampliaciones y Reducciones (+ ó -) (2) | Ingresos Modificado Anual (3= 1+2) | Ingresos Devengado (4) | Ingresos Recaudado (5) | Ingresos Devengado Trimestral (6) | Ingresos Recaudado Trimestral (7) | Variación Vs Original (8= 5 - 1) | % de Avance Anual (7=8/1) |
|---|--------------------------------------|--|------------------------------------|------------------------|------------------------|-----------------------------------|-----------------------------------|----------------------------------|---------------------------|
| Ingresos del Gobierno | | | | | | | | | |
| Impuesto | | | | | | | | | |
| Contribuciones de Mejoras | | | | | | | | | |
| Derechos | 0 | 0 | 0 | 0 | 0 | | | 0 | |
| Productos | 0 | 0 | 0 | 0 | 0 | | | 0 | |
| Corriente | | | | | | | | | |
| Capital | | | | | | | | | |
| Aprocheamientos | | | | | | | | | |
| Comente | | | | | | | | | |
| Capital | | | | | | | | | |
| Participaciones y Aportaciones | | | | | | | | | |
| Transferencias, Asignaciones, Subsidios y Otras Ayudas | | | | | | | | | |
| Ingresos de Organismos y Empresas | | | | | | | | | |
| Cuotas y aportaciones de Seguridad Social | 995,040 | 789,093 | 1,784,133 | 1,283,459 | 1,283,459 | 1,230,495.10 | 1,230,495 | 284,419.129% | |
| Ingresos por ventas de Bienes y Servicios | | | | | | | | | |
| Transferencias, Asignaciones, Subsidios y Otras Ayudas, FEDERALES | 0 | 2,902,456 | 2,902,456 | 5,274,118 | 5,274,118 | 4,032,196.63 | 4,032,197 | 5,274,118 | |
| Transferencias, Asignaciones, Subsidios y Otras Ayudas, ESTATALES | 9,242,540 | 22,288 | 9,264,828 | 8,095,061 | 8,095,061 | 6,703,602.64 | 6,703,602.64 | | 89% |
| Ingresos derivados de Financiamiento | | | | | | | | | |
| Ingresos Derivados de Financiamientos | 0 | 0 | 0 | | | | | | |
| Total | 10,241,580 | 3,713,837 | 13,955,417 | 14,652,638 | 14,652,638 | 11,966,039.25 | 11,966,039 | 5,558,536 | 4,411,058 |
| Ingresos Excedentes 1 | | | | | | | | | |

1 Los Ingresos Excedentes se presentan para efectos de cumplimiento de la Ley de Ingresos del Estado y Ley de Contabilidad Gubernamental. El importe reflejado siempre debe ser mayor a cero. Nunca en rojo. El saldo inicial de Caja y Efectivo es Informativo, No SE SUMA EN EL TOTAL.



019-16

| | | | | | | | | | |
|-------|--|--------------|--------------|--------------|--------------|--------------|------------|-------------|---------|
| 21801 | PLACAS, ENGOMADOS, CALCOMANIAS Y | 20,000.00 | 13,106.00 | 403,525.71 | 13,106.00 | 403,525.71 | 26,868.53 | 6,894.00 | 65.53% |
| 22000 | ALIMENTOS Y UTENSILIOS | 151,329.00 | 403,525.71 | 48,404.14 | 48,404.14 | 48,404.14 | 8,472.17 | -32,930.58 | 108.89% |
| 22101 | PRODUCTOS ALIMENTICIOS PARA EL PERSONAL EN | 74,000.00 | 219,266.13 | 29,558.04 | 29,558.04 | 29,558.04 | 6,508.99 | 244,851.59 | 16.51% |
| 22105 | PRODUCTOS ALIMENTICIOS PARA PERSONAS | 0.00 | 0.00 | 4,256.00 | 4,256.00 | 4,256.00 | 2,648.00 | 7,744.00 | 35.47% |
| 22106 | ADQUISICION DE AGUA POTABLE | 12,000.00 | 0.00 | 1,517.68 | 1,517.68 | 1,517.68 | 1,517.68 | -1,517.68 | 527.24% |
| 22108 | PRODUCTOS ALIMENTICIOS PARA EL PERSONAL QUE | 60,329.00 | 0.00 | 318,079.57 | 318,079.57 | 318,079.57 | 7,400.91 | -257,750.57 | 34.21% |
| 22201 | ALIMENTACION DE ANIMALES | 5,000.00 | 0.00 | 1,710.28 | 1,710.28 | 1,710.28 | 320.78 | 3,289.72 | 16.09% |
| 22301 | UTENSILIOS PARA EL SERVICIO DE ALIMENTACION | 31,000.00 | 25,000.00 | 9,012.24 | 9,012.24 | 9,012.24 | 3,506.64 | 46,987.76 | 16.09% |
| 23000 | MATERIAS PRIMAS Y MATERIALES DE PRODUCCION Y CC | 31,000.00 | 25,000.00 | 9,012.24 | 9,012.24 | 9,012.24 | 3,506.64 | 46,987.76 | 16.09% |
| 23501 | PRODUCTOS QUIMICOS, FARMACEUTICOS Y DE | 74,000.00 | 20,000.00 | 13,584.64 | 13,584.64 | 13,584.64 | 450.99 | 80,415.36 | 14.45% |
| 24000 | MATERIALES Y ARTICULOS DE CONSTRUCCION Y DE REPA | 6,000.00 | 0.00 | 0.00 | 0.00 | 0.00 | 0.00 | 6,000.00 | 0.00% |
| 24101 | PRODUCTOS MINERALES NO METALICOS | 3,000.00 | 0.00 | 191.63 | 191.63 | 191.63 | 0.00 | 2,808.37 | 6.39% |
| 24201 | CEMENTO Y PRODUCTOS DE CONCRETO | 54,000.00 | 10,000.00 | 4,658.16 | 4,658.16 | 4,658.16 | 316.99 | 59,341.64 | 7.28% |
| 24601 | MATERIAL ELECTRICO Y ELECTRONICO | 11,000.00 | 0.00 | 5,527.84 | 5,527.84 | 5,527.84 | 134.00 | 5,472.16 | 50.25% |
| 24701 | ARTICULOS METALICOS PARA LA CONSTRUCCION | 0.00 | 10,000.00 | 3,207.01 | 3,207.01 | 3,207.01 | 0.00 | 6,792.99 | 32.07% |
| 24901 | OTROS MATERIALES Y ARTICULOS DE CONSTRUCCION | 179,000.00 | 75,000.00 | 104,179.74 | 104,179.74 | 104,179.74 | 15,339.02 | 149,820.26 | 41.02% |
| 25000 | PRODUCTOS QUIMICOS, FARMACEUTICOS Y DE LABORA | 17,000.00 | 0.00 | 5,096.40 | 5,096.40 | 5,096.40 | 0.00 | 11,903.60 | 29.98% |
| 25101 | PRODUCTOS QUIMICOS BASICOS | 7,000.00 | 0.00 | 30.00 | 30.00 | 30.00 | 30.00 | 6,970.00 | 0.43% |
| 25201 | FERTILIZANTES, PESTICIDAS Y OTROS AGROQUIMICOS | 29,000.00 | 0.00 | 9,493.72 | 9,493.72 | 9,493.72 | 4,111.71 | 19,506.28 | 32.74% |
| 25301 | MEDICINAS Y PRODUCTOS FARMACEUTICOS | 0.00 | 0.00 | 28,623.00 | 28,623.00 | 28,623.00 | 1,653.00 | -28,623.00 | 0.00% |
| 25302 | OXIGENO Y GASES PARA USO MEDICINAL | 0.00 | 0.00 | 7,746.83 | 7,746.83 | 7,746.83 | 2,072.66 | -7,746.83 | 26.56% |
| 25401 | MATERIALES, ACCESORIOS Y SUMINISTROS MEDICOS | 58,000.00 | 35,000.00 | 24,701.94 | 24,701.94 | 24,701.94 | 0.00 | 88,298.06 | 26.38% |
| 25501 | MATERIALES, ACCESORIOS Y SUMINISTROS DE | 68,000.00 | 40,000.00 | 28,487.85 | 28,487.85 | 28,487.85 | 7,471.65 | 79,512.15 | 43.31% |
| 25601 | FIBRAS SINTETICAS, HULES, PLASTICOS Y DERIVADOS | 199,000.00 | 341,989.57 | 234,286.13 | 234,286.13 | 234,286.13 | 72,184.30 | 306,703.44 | 43.46% |
| 26000 | COMBUSTIBLES, LUBRICANTES Y ADITIVOS | 194,000.00 | 341,989.57 | 232,960.49 | 232,960.49 | 232,960.49 | 71,992.30 | 303,029.08 | 26.51% |
| 26101 | COMBUSTIBLES | 5,000.00 | 0.00 | 1,325.64 | 1,325.64 | 1,325.64 | 192.00 | 3,674.36 | 22.03% |
| 26102 | LUBRICANTES Y ADITIVOS | 46,000.00 | 43,861.15 | 19,794.14 | 19,794.14 | 19,794.14 | 0.00 | 70,067.01 | 8.86% |
| 27000 | VESTUARIO, BLANCOS, PRENDAS DE PROTECCION Y ART | 25,000.00 | 2,429.91 | 2,429.91 | 2,429.91 | 2,429.91 | 0.00 | 25,000.00 | 28.27% |
| 27101 | VESTUARIOS Y UNIFORMES | 20,000.00 | 41,431.24 | 17,364.23 | 17,364.23 | 17,364.23 | 0.00 | 44,067.01 | 0.00% |
| 27201 | PRENDAS DE SEGURIDAD Y PROTECCION PERSONAL | 1,000.00 | 0.00 | 0.00 | 0.00 | 0.00 | 0.00 | 1,000.00 | 21.15% |
| 27501 | BLANCOS Y OTROS PRODUCTOS TEXTILES, EXCEPTO | 0.00 | 0.00 | 0.00 | 0.00 | 0.00 | 0.00 | -3,189.91 | 21.05% |
| 28000 | MATERIALES Y SUMINISTROS PARA SEGURIDAD | 158,540.00 | 123,158.34 | 59,572.66 | 59,572.66 | 59,572.66 | 4,631.47 | 222,125.69 | 200.77% |
| 28301 | HERRAMIENTAS, REFACCIONES Y ACCESORIOS MENORES | 4,000.00 | 39,983.34 | 9,264.79 | 9,264.79 | 9,264.79 | 98.00 | 34,718.55 | 0.00% |
| 28101 | HERRAMIENTAS MENORES | 0.00 | 0.00 | 8,030.79 | 8,030.79 | 8,030.79 | 1,841.73 | -4,030.79 | 0.00% |
| 29201 | REFACCIONES Y ACCESORIOS MENORES DE EDIFICIOS | 500.00 | 0.00 | 0.00 | 0.00 | 0.00 | 0.00 | 500.00 | 74.11% |
| 29401 | REFACCIONES Y ACCESORIOS MENORES DE EQUIPO | 6,000.00 | 0.00 | 4,446.74 | 4,446.74 | 4,446.74 | 2,091.74 | 1,553.26 | 30.12% |
| 29501 | REFACCIONES Y ACCESORIOS MENORES DE EQUIPO E | 30,040.00 | 50,000.00 | 24,107.89 | 24,107.89 | 24,107.89 | 0.00 | 55,932.11 | 6.99% |
| 29601 | REFACCIONES Y ACCESORIOS MENORES DE EQUIPO | 112,000.00 | 0.00 | 7,826.94 | 7,826.94 | 7,826.94 | 0.00 | 104,173.06 | 16.76% |
| 29801 | REFACCIONES Y ACCESORIOS MENORES DE | 2,000.00 | 33,175.00 | 5,895.51 | 5,895.51 | 5,895.51 | 0.00 | 29,279.49 | 75.50% |
| 30000 | SERVICIOS GENERALES | 1,086,000.00 | 1,690,100.87 | 2,095,867.57 | 2,095,867.57 | 2,095,867.57 | 299,885.24 | 680,233.30 | 74.62% |
| 31000 | SERVICIOS BASICOS | 494,860.00 | 146,627.87 | 478,654.37 | 478,654.37 | 478,654.37 | 183,062.28 | 162,833.50 | 107.43% |
| 31101 | ENERGIA ELECTRICA | 181,860.00 | 119,960.87 | 304,235.00 | 304,235.00 | 304,235.00 | 127,183.00 | -22,414.13 | 3.80% |
| 31201 | GAS | 66,000.00 | 667.00 | 2,532.54 | 2,532.54 | 2,532.54 | 1,216.30 | 64,134.46 | 80.41% |
| 31301 | AGUA POTABLE | 72,000.00 | 12,000.00 | 67,545.01 | 67,545.01 | 67,545.01 | 27,921.41 | 16,454.99 | 46.20% |
| 31401 | TELEFONIA TRADICIONAL | 37,000.00 | 12,000.00 | 22,635.82 | 22,635.82 | 22,635.82 | 7,208.57 | 26,364.18 | 49.03% |
| 31501 | TELEFONIA CELULAR | 11,000.00 | 2,000.00 | 6,374.00 | 6,374.00 | 6,374.00 | 2,133.00 | 6,626.00 | |

RECIBIDO
17 JUN. 2016
Rosillo, Sonora.
Secretaría de Hacienda

03-10

ETCA-II-09-A

Sistema Estatal de Evaluación
Estado Analítico del Ejercicio Presupuesto de Egresos
Por Partida del Gasto

Ente INSTITUTO DE ACUACULTURA DEL ESTADO DE SONORA OPD
del 1 de Enero Al 30 de septiembre de 2015

TRIMESTRE: TERCER DE 2015

(PESOS)

| Partida/Descripción | Egresos Aprobado Anual (1) | Ampliaciones (Reducciones) (2) | Egresos Modificado Anual (3=1+2) | Egresos Devengado (4) | Egresos Pagado (5) | Egresos Devengado Trimestral (6) | Egresos Pagado Trimestral (7) | Subejercicio (8 = 3 - 4) | % Avance Anual (9= 4/3) |
|---|----------------------------|--------------------------------|----------------------------------|-----------------------|--------------------|----------------------------------|-------------------------------|--------------------------|-------------------------|
| 10000 SERVICIOS PERSONALES | 7,910,511.00 | 1,115,530.00 | 9,026,041.00 | 8,081,507.19 | 8,081,507.19 | 2,442,693.21 | 2,442,693.21 | 944,533.81 | 89.54% |
| 11000 REMUNERACIONES AL PERSONAL DE CARÁCTER PERMANENTE | 4,414,266.53 | 0.00 | 4,414,266.53 | 4,453,100.34 | 4,453,100.34 | 1,536,245.04 | 1,536,245.04 | -38,833.81 | 100.88% |
| 11301 SUELDOS | 1,524,705.64 | 0.00 | 1,524,705.64 | 1,566,396.70 | 1,566,396.70 | 500,175.53 | 500,175.53 | -41,691.06 | 102.73% |
| 11306 RIESGO LABORAL | 2,310,631.70 | 0.00 | 2,310,631.70 | 1,427,157.70 | 1,427,157.70 | 547,710.01 | 547,710.01 | 883,474.00 | 61.76% |
| 11307 AYUDA PARA HABITACION | 400,000.00 | 0.00 | 400,000.00 | 875,727.96 | 875,727.96 | 293,015.88 | 293,015.88 | 475,727.96 | 218.93% |
| 11309 PRIMA POR RIESGO LABORAL | 56,495.30 | 0.00 | 56,495.30 | 0.00 | 0.00 | 0.00 | 0.00 | 56,495.30 | 0.00% |
| 11310 AYUDA PARA ENERGIA ELECTRICA | 122,433.89 | 0.00 | 122,433.89 | 583,817.98 | 583,817.98 | 195,343.62 | 195,343.62 | 461,384.09 | 476.84% |
| 12000 REMUNERACIONES AL PERSONAL DE CARÁCTER TRANSITORIO | 0.00 | 1,115,530.00 | 1,115,530.00 | 1,033,563.39 | 1,033,563.39 | 0.00 | 0.00 | 81,966.61 | 92.65% |
| 12101 HONORARIOS | 0.00 | 1,115,530.00 | 1,115,530.00 | 1,033,563.39 | 1,033,563.39 | 0.00 | 0.00 | 81,966.61 | 92.65% |
| 13000 REMUNERACIONES ADICIONALES Y ESPECIALES | 334,110.01 | 0.00 | 334,110.01 | 89,217.09 | 89,217.09 | 40,557.96 | 40,557.96 | 244,852.92 | 26.70% |
| 13101 PRIMAS POR AÑOS DE SERVICIOS EFECTIVOS | 94,427.65 | 0.00 | 94,427.65 | 63,684.71 | 63,684.71 | 22,634.46 | 22,634.46 | 30,842.94 | 67.34% |
| 13201 PRIMAS DE VACACIONES Y DOMINICAL | 29,652.74 | 0.00 | 29,652.74 | 17,923.50 | 17,923.50 | 17,923.50 | 17,923.50 | 11,729.24 | 60.44% |
| 13202 AGUINALDO O GRATIFICACION DE FIN DE AÑO | 59,306.10 | 0.00 | 59,306.10 | 0.00 | 0.00 | 0.00 | 0.00 | 59,306.10 | 0.00% |
| 13403 ESTIMULOS AL PERSONAL DE CONFIANZA | 150,723.52 | 0.00 | 150,723.52 | 7,708.88 | 7,708.88 | 0.00 | 0.00 | 143,014.64 | 5.11% |
| 14000 SEGURIDAD SOCIAL | 1,965,314.05 | 0.00 | 1,965,314.05 | 1,521,001.21 | 1,521,001.21 | 520,479.31 | 520,479.31 | 444,312.84 | 77.39% |
| 14101 APORTACIONES AL ISSSTE | 1,801,961.46 | 0.00 | 1,801,961.46 | 1,521,001.21 | 1,521,001.21 | 520,479.31 | 520,479.31 | 280,960.25 | 84.41% |
| 14404 OTROS SEGUROS DE CARÁCTER LABORAL | 163,352.59 | 0.00 | 163,352.59 | 0.00 | 0.00 | 0.00 | 0.00 | 163,352.59 | 0.00% |
| 15000 OTRAS PRESTACIONES SOCIALES Y ECONOMICAS | 921,953.74 | 0.00 | 921,953.74 | 729,537.33 | 729,537.33 | 220,523.07 | 220,523.07 | 192,416.41 | 79.13% |
| 15901 OTRAS PRESTACIONES | 921,953.74 | 0.00 | 921,953.74 | 729,537.33 | 729,537.33 | 220,523.07 | 220,523.07 | 192,416.41 | 79.13% |
| 17000 PAGOS DE ESTIMULOS A SERVIDORES PUBLICOS | 274,866.67 | 0.00 | 274,866.67 | 255,087.83 | 255,087.83 | 124,887.83 | 124,887.83 | 19,778.84 | 92.80% |
| 17102 ESTIMULOS AL PERSONAL | 274,866.67 | 0.00 | 274,866.67 | 255,087.83 | 255,087.83 | 124,887.83 | 124,887.83 | 19,778.84 | 92.80% |
| 20000 MATERIALES Y SUMINISTROS | 955,069.00 | 908,205.86 | 1,863,274.86 | 925,744.36 | 925,744.36 | 144,475.86 | 144,475.86 | 937,530.50 | 49.69% |
| 21000 MATERIALES DE ADMINISTRACIÓN, EMISIÓN DE DOCUMENTOS | 116,200.00 | 59,930.67 | 176,130.67 | 78,599.19 | 78,599.19 | 18,305.00 | 18,305.00 | 97,531.48 | 44.63% |
| 21101 MATERIALES, UTILES Y EQUIPOS MENORES DE | 30,000.00 | 6,541.33 | 36,541.33 | 29,228.94 | 29,228.94 | 6,526.89 | 6,526.89 | 7,312.39 | 79.99% |
| 21201 MATERIALES Y UTILES DE IMPRESIÓN Y | 32,000.00 | 43,389.34 | 75,389.34 | 20,873.45 | 20,873.45 | 6,669.11 | 6,669.11 | 54,515.89 | 27.69% |
| 21401 MATERIALES Y UTILES PARA EL PROCESAMIENTO DE | 1,000.00 | 0.00 | 1,000.00 | 174.00 | 174.00 | 0.00 | 0.00 | 826.00 | 17.40% |
| 21501 MATERIAL PARA INFORMACION | 3,200.00 | 0.00 | 3,200.00 | 3,827.32 | 3,827.32 | 2,942.50 | 2,942.50 | 826.00 | 119.60% |
| 21601 MATERIAL DE LIMPIEZA | 30,000.00 | 10,000.00 | 40,000.00 | 11,389.48 | 11,389.48 | 2,166.70 | 2,166.70 | 28,610.52 | 28.47% |

17 JUN. 2016

RECIBIDO

H. Ayuntamiento de Sonora

12

| | | | | | | | | | |
|-------|--|------------|--------------|--------------|--------------|-----------|-----------|-------------|---------|
| 31701 | SERVICIO DE ACCESO A INTERNET, REDES Y | 127,000.00 | 0.00 | 127,000.00 | 55,332.00 | 17,400.00 | 17,400.00 | 71,968.00 | 43.57% |
| 32000 | SERVICIO DE ARRENDAMIENTO | 7,000.00 | 3,000.00 | 10,000.00 | 7,777.80 | 2,592.60 | 2,592.60 | 2,222.20 | 77.78% |
| 32001 | ARRENDAMIENTO DE MUEBLES, MAQUINARIA Y | 7,000.00 | 3,000.00 | 10,000.00 | 7,777.80 | 2,592.60 | 2,592.60 | 2,222.20 | 77.78% |
| 33000 | SERVICIOS PROFESIONALES, CIENTIFICOS, TECNICOS Y O | 23,000.00 | 1,259,170.00 | 1,282,170.00 | 1,309,850.30 | 3,835.90 | 3,835.90 | -27,680.30 | 102.16% |
| 33101 | SERVICIOS LEGALES, DE CONTABILIDAD, AUDITORIAS | 0.00 | 5,000.00 | 5,000.00 | 0.00 | 0.00 | 0.00 | 5,000.00 | 0.00% |
| 33301 | SERVICIOS DE INFORMATICA | 11,000.00 | 47,960.00 | 58,960.00 | 45,004.30 | 3,835.90 | 3,835.90 | 13,955.70 | 76.33% |
| 33302 | SERVICIOS DE CONSULTORIAS | 0.00 | 266,210.00 | 266,210.00 | 261,800.00 | 0.00 | 0.00 | 4,410.00 | 98.34% |
| 33401 | SERVICIOS DE CAPACITACION | 4,000.00 | 895,000.00 | 899,000.00 | 780,000.00 | 0.00 | 0.00 | 119,000.00 | 86.76% |
| 33501 | ESTUDIOS E INVESTIGACIONES | 5,000.00 | 0.00 | 5,000.00 | 0.00 | 0.00 | 0.00 | 5,000.00 | 0.00% |
| 33603 | IMPRESIONES Y PUBLICACIONES OFICIALES | 3,000.00 | 45,000.00 | 48,000.00 | 60,646.00 | 0.00 | 0.00 | -12,646.00 | 126.35% |
| 34000 | SERVICIOS PROFESIONALES, CIENTIFICOS Y TECNICOS | 121,300.00 | 33,040.00 | 154,340.00 | 162,400.00 | 0.00 | 0.00 | -162,400.00 | 55.96% |
| 34001 | SERVICIOS FINANCIEROS, BANCARIOS Y COMERCIALES | 4,000.00 | 3,000.00 | 7,000.00 | 86,361.53 | 66,441.46 | 66,441.46 | 67,978.07 | 105.44% |
| 34501 | SEGUROS DE BIENES PATRIMONIALES | 88,300.00 | 0.00 | 88,300.00 | 7,381.11 | 4,272.17 | 4,272.17 | -381.11 | 63.06% |
| 34601 | ALMACENAJE, ENVASE Y EMBALAJE | 0.00 | 0.00 | 0.00 | 2,084.87 | 0.00 | 0.00 | -2,084.87 | 35.92% |
| 34701 | FLETES Y MANIOBRAS | 29,000.00 | 30,040.00 | 59,040.00 | 21,210.04 | 6,483.38 | 6,483.38 | 37,829.96 | 29.86% |
| 35000 | SERVICIOS DE INSTALACION, REPARACION, MANTENIMIE | 222,540.00 | 61,777.80 | 284,317.80 | 84,898.37 | 21,198.80 | 21,198.80 | 199,418.63 | 8.19% |
| 35101 | MANTENIMIENTO Y CONSERVACION DE INMUEBLES | 4,000.00 | 0.00 | 4,000.00 | 2,701.80 | 2,289.75 | 2,289.75 | 30,298.20 | 13.67% |
| 35201 | MANTENIMIENTO Y CONSERVACION DE MOBILIARIO | 40,000.00 | 0.00 | 40,000.00 | 1,914.00 | 1,740.00 | 1,740.00 | 12,086.00 | 0.00% |
| 35301 | INSTALACIONES | 1,000.00 | 0.00 | 1,000.00 | 174.00 | 0.00 | 0.00 | 826.00 | 17.40% |
| 35302 | MANTENIMIENTO Y CONSERVACION DE BIENES | 0.00 | 0.00 | 0.00 | 174.00 | 0.00 | 0.00 | 826.00 | 17.40% |
| 35401 | INSTALACION, REPARACION Y MANTENIMIENTO | 70,000.00 | 1,777.00 | 71,777.00 | 56,394.52 | 7,993.60 | 7,993.60 | 15,382.48 | 78.57% |
| 35601 | MANTENIMIENTO Y CONSERVACION DE EQUIPO DE | 0.00 | 0.00 | 0.00 | 6,962.23 | 0.00 | 0.00 | -6,962.23 | 13.91% |
| 35601 | MANTENIMIENTO Y CONSERVACION DE EQUIPO DE | 0.00 | 0.00 | 0.00 | 6,962.23 | 0.00 | 0.00 | -6,962.23 | 13.91% |
| 35701 | MANTENIMIENTO Y CONSERVACION DE | 74,540.00 | 30,000.00 | 104,540.00 | 14,536.37 | 6,960.00 | 6,960.00 | 90,003.63 | 0.00% |
| 35801 | SERVICIOS DE LIMPIEZA Y MANEJO DE DESECHOS | 0.00 | 1,777.00 | 1,777.00 | 0.00 | 0.00 | 0.00 | 20,000.00 | 0.00% |
| 37000 | SERVICIOS DE TRASLADO Y VIATICOS | 192,300.00 | 151,486.00 | 343,786.00 | 122,619.80 | 17,534.29 | 17,534.29 | 221,156.20 | 35.67% |
| 37101 | PASAJES AEREOS | 51,600.00 | 40,000.00 | 91,600.00 | 25,670.00 | 0.00 | 0.00 | 66,930.00 | 28.02% |
| 37201 | PASAJES TERRESTRES | 2,000.00 | 1,000.00 | 3,000.00 | 887.00 | 604.00 | 604.00 | 2,103.00 | 29.90% |
| 37501 | VIATICOS EN EL PAIS | 72,700.00 | 80,650.00 | 153,350.00 | 45,000.00 | 1,350.00 | 1,350.00 | 108,350.00 | 29.34% |
| 37502 | GASTOS DE CAMINO | 38,000.00 | 29,836.00 | 67,836.00 | 38,880.00 | 9,700.00 | 9,700.00 | 28,956.00 | 57.31% |
| 37901 | CUOTIAS | 28,000.00 | 0.00 | 28,000.00 | 12,172.80 | 5,880.20 | 5,880.20 | 15,827.20 | 43.47% |
| 38000 | SERVICIOS OFICIALES | 13,000.00 | 20,000.00 | 33,000.00 | 1,000.00 | 1,000.00 | 1,000.00 | 32,000.00 | 3.03% |
| 38201 | GASTOS DE ORDEN SOCIAL Y CULTURAL | 5,000.00 | 0.00 | 5,000.00 | 0.00 | 0.00 | 0.00 | 5,000.00 | 0.00% |
| 38301 | CONGRESOS Y CONVENCIONES | 8,000.00 | 0.00 | 8,000.00 | 1,000.00 | 1,000.00 | 1,000.00 | 7,000.00 | 12.50% |
| 38501 | GASTOS DE ATENCION Y PROMOCION | 0.00 | 20,000.00 | 20,000.00 | 0.00 | 0.00 | 0.00 | 20,000.00 | 0.00% |
| 39000 | OTROS SERVICIOS GENERALES | 0.00 | 15,000.00 | 15,000.00 | 4,705.00 | 4,220.00 | 4,220.00 | 22,285.00 | 17.43% |
| 39201 | IMPUESTOS Y DERECHOS | 7,000.00 | 0.00 | 7,000.00 | 4,705.00 | 4,220.00 | 4,220.00 | 2,295.00 | 67.21% |
| 39301 | IMPUESTOS Y DERECHOS DE IMPORTE | 5,000.00 | 15,000.00 | 20,000.00 | 0.00 | 0.00 | 0.00 | 20,000.00 | 0.00% |
| 50000 | BIENES MUEBLES, INMUEBLES E INTANGIBLES | 190,000.00 | 0.00 | 190,000.00 | 2,890.00 | 0.00 | 0.00 | 187,110.00 | 1.52% |
| 51000 | MOBILIARIO Y EQUIPO DE ADMINISTRACION | 40,000.00 | 0.00 | 40,000.00 | 2,890.00 | 0.00 | 0.00 | 37,110.00 | 7.23% |
| 51101 | MOBILIARIO | 10,000.00 | 0.00 | 10,000.00 | 0.00 | 0.00 | 0.00 | 10,000.00 | 0.00% |
| 51201 | MUEBLES, EXCEPTO DE OFICINA Y ES | 25,000.00 | 0.00 | 25,000.00 | 2,890.00 | 0.00 | 0.00 | 22,110.00 | 11.56% |
| 51501 | BIENES INFORMATICOS | 5,000.00 | 0.00 | 5,000.00 | 0.00 | 0.00 | 0.00 | 5,000.00 | 0.00% |
| 56000 | MAQUINARIA, OTROS EQUIPOS Y HERRAMIENTAS | 150,000.00 | 0.00 | 150,000.00 | 0.00 | 0.00 | 0.00 | 150,000.00 | 0.00% |
| 56101 | MAQUINARIA Y EQUIPO AGROPECUARIO | 120,000.00 | 0.00 | 120,000.00 | 0.00 | 0.00 | 0.00 | 120,000.00 | 0.00% |
| 56702 | REFACCIONES Y ACCESORIOS MAYORES | 30,000.00 | 0.00 | 30,000.00 | 0.00 | 0.00 | 0.00 | 30,000.00 | 0.00% |



17 JUN. 2016

RECIBIDO

Hermosillo, Sonora

018-12

| | | | | | | | | | | | | |
|-------|---|----------------------|---------------------|----------------------|----------------------|----------------------|----------------------|---------------------|---------------------|---------------------|---------------------|---------------|
| 60000 | INVERSIÓN PÚBLICA | 100,000.00 | 1,009,591.34 | 1,009,591.34 | 350,000.00 | 350,000.00 | 350,000.00 | 0.00 | 0.00 | 0.00 | 759,591.34 | 31.54% |
| 61000 | OBRA PÚBLICA EN BIENES DE DOMINIO PÚBLICO | 100,000.00 | 1,009,591.34 | 1,009,591.34 | 350,000.00 | 350,000.00 | 350,000.00 | 0.00 | 0.00 | 0.00 | 759,591.34 | 31.54% |
| 61203 | REMODELACION Y REHABILITACION | 100,000.00 | 0.00 | 100,000.00 | 350,000.00 | 350,000.00 | 350,000.00 | 0.00 | 0.00 | 0.00 | -250,000.00 | 350.00% |
| 61204 | CONSERVACION Y MANTENIMIENTO | 0.00 | 1,009,591.34 | 1,009,591.34 | 0.00 | 0.00 | 0.00 | 0.00 | 0.00 | 0.00 | 1,009,591.34 | 0.00% |
| | | 10,241,580.00 | 4,723,428.07 | 14,965,008.07 | 11,456,009.12 | 11,456,009.12 | 11,456,009.12 | 2,887,054.31 | 2,887,054.31 | 2,887,054.31 | 3,508,958.95 | 76.55% |



17 JUN. 2016

RECIBIDO

Hermosillo, Sonora.

013-18

Sistema Estatal de Evaluación
 Estado Analítico del Ejercicio Presupuesto de Egresos
 Clasificación Administrativa (Por Unidad Administrativa)
 Ente INSTITUTO DE ACUACULTURA DEL ESTADO DE SONORA OPD
 del 1 de Enero Al 30 de septiembre de 2015
 (PESOS) TRIMESTRE: TERCER DE 2015

| Clasificación Administrativa (Por Unidad Administrativa) | Egresos Aprobado Anual (1) | Ampliaciones/ (Reducciones) (2) | Egresos Modificado Anual (3-1+2) | Egresos Devengado (4) | Egresos Pagado (5) | Egresos Devengado Trimestral (6) | Egresos Pagado Trimestral (7) | Subejercicio (8 = 3 - 4) |
|--|----------------------------|---------------------------------|----------------------------------|-----------------------|--------------------|----------------------------------|-------------------------------|--------------------------|
| SIN RAMO O DEPENDENCIA | 10,241,560 | 4,723,428 | 14,965,008 | 11,456,009 | 11,456,009 | 2,887,054 | 2,887,054 | 3,508,999 |
| Total del Gasto | 10,241,560 | 4,723,428 | 14,965,008 | 11,456,009 | 11,456,009 | 2,887,054 | 2,887,054 | 3,508,999 |



17 JUN. 2016

RECIBIDO
 Hermosillo, Sonora.

013-18

Sistema Estatal de Evaluación ETCA-II-09-C
 Estado Analítico del Ejercicio Presupuesto de Egresos
 Clasificación Administrativa (Por Poderes)
 Ente INSTITUTO DE ACUACULTURA DEL ESTADO DE SONORA OPD
 del 1 de Enero Al 30 de septiembre de 2015
 (PESOS) TRIMESTRE: TERCER DE 2015

| Clasificación Administrativa (Por Poderes) | Egresos Aprobado Anual (1) | Ampliaciones/Reducciones (2) | Egresos Modificado Anual (3=1+2) | Egresos Devengado (4) | Egresos Pagado (5) | Egresos Devengado Trimestral (6) | Egresos Pagado Trimestral (7) | Subejercicio (8=3-4) |
|--|----------------------------|------------------------------|----------------------------------|-----------------------|--------------------|----------------------------------|-------------------------------|----------------------|
| Poder Ejecutivo | | | | | | | | |
| Poder Legislativo | | | | | | | | |
| Poder Judicial | | | | | | | | |
| Órganos Autónomos | | | | | | | | |
| Organismos Descentralizados | 10,241,580 | 4,723,428 | 14,965,008 | 11,456,009 | 11,456,009 | 2,887,054 | 2,887,054 | 3,508,999 |
| Total del Gasto | 10,241,580 | 4,723,428 | 14,965,008 | 11,456,009 | 11,456,009 | 2,887,054 | 2,887,054 | 3,508,999 |



17 JUN. 2016

RECIBIDO
Hermosillo, Sonora.

019-18

Sistema Estatal de Evaluación
ETCA-II-09-C
Estado Analítico del Ejercicio Presupuesto de Egresos
Clasificación Funcional (Finalidad y Función)
Ente INSTITUTO DE ACUACULTURA DEL ESTADO DE SONORA OPD
del 1 de Enero Al 30 de septiembre de 2015
(PESOS)
TRIMESTRE: TERCER DE 2015

| Concepto | Egresos Aprobado Anual (1) | Ampliaciones/ (Reducciones) (2) | Egresos Modificado Anual (3=1-2) | Egresos Devengado (4) | Egresos Pagado (5) | Egresos Devengado Trimestral (6) | Egresos Pagado Trimestral (7) | Subejercicio (8 = 3 - 4) |
|--|----------------------------|---------------------------------|----------------------------------|-----------------------|--------------------|----------------------------------|-------------------------------|--------------------------|
| Gobierno | | | | | | | | |
| Legislación | | | | | | | | |
| Justicia | | | | | | | | |
| Coordinación de la Política de Gobierno | | | | | | | | |
| Relaciones Externas | | | | | | | | |
| Asuntos Financieros y Hacendarios | | | | | | | | |
| Seguridad Nacional | | | | | | | | |
| Asuntos de Orden Público y Seguridad Interior | | | | | | | | |
| Otros Servicios Generales | | | | | | | | |
| Dinamismo Social | | | | | | | | |
| Protección Ambiental | | | | | | | | |
| Viviendas y Servicios a la Comunidad | | | | | | | | |
| Salud | | | | | | | | |
| Recreación, Cultura y Otras Manifestaciones Sociales | | | | | | | | |
| Educación | | | | | | | | |
| Protección Social | | | | | | | | |
| Otros Asuntos Sociales | | | | | | | | |
| Dinamismo Económico | | | | | | | | |
| Asuntos Económicos, Comerciales y Laborales en General | 10,241,580 | 4,723,428 | 14,965,008 | 11,456,009 | 11,456,009 | 2,887,054 | 2,887,054 | 3,508,969 |
| Agricultura, Silvicultura, Pesca y Caza | | | | | | | | |
| Combustibles y Energía | | | | | | | | |
| Minería, Manufacturas y Construcción | | | | | | | | |
| Transporte | | | | | | | | |
| Comunicaciones | | | | | | | | |
| Turismo | | | | | | | | |
| Ciencia, Tecnología e Innovación | | | | | | | | |
| Otras Industrias y Otros Asuntos Económicos | | | | | | | | |
| Otros No Clasificados en sectores anteriores | | | | | | | | |
| Transacciones de la Deuda Pública / Costo Financiero de la Deuda | | | | | | | | |
| Transacciones, Participaciones y Aportaciones entre Diferentes Niveles y Ordenes de gobierno | | | | | | | | |
| Saneariamiento del Sistema Financiero | | | | | | | | |
| Adjudas de ejercicios Fiscales Anteriores | | | | | | | | |
| Total del Gasto | | | 14,965,008 | 11,456,009 | 11,456,009 | 2,887,054 | 2,887,054 | 3,508,999 |

RECIBIDO
 17 JUN. 2016
 11092412580
 Hermosillo, Sonora.

213-10

Sistema Estatal de Evaluación
Gasto Por Categoría Programática
Ente INSTITUTO DE ACUACULTURA DEL ESTADO DE SONORA OPD
del 1 de Enero Al 30 de septiembre de 2015
(PESOS)
TRIMESTRE: TERCER DE 2015

| Concepto | Egresos Aprobado Anual (1) | Ampliaciones/ (Reducciones) (2) | Egresos Modificado Anual (3=1+2) | Egresos Devengado (4) | Egresos Pagado (5) | Egresos Devengado Trimestral (6) | Egresos Pagado Trimestral (7) | Subejercicio (8 = 3 - 4) |
|--|----------------------------|---------------------------------|----------------------------------|-----------------------|--------------------|----------------------------------|-------------------------------|--------------------------|
| Programas | | | | | | | | |
| Subsidios: | | | | | | | | |
| Sector Social y Privado o Estados y Municipios | | | | | | | | |
| Seguros a Reglas de Operación | | | | | | | | |
| Otros Subsidios | | | | | | | | |
| Desempeño de las Funciones: | | | | | | | | |
| Prestación de Servicios Públicos | | | | | | | | |
| Provisión de Bienes Públicos | | | | | | | | |
| Planificación, Seguimiento y Evaluación de Políticas Públicas | | | | | | | | |
| Promoción y Fomento | | | | | | | | |
| Regulatorio y Supervisión | | | | | | | | |
| Funciones de las Fuerzas Armadas (Estrictamente el Gobierno Federal) | | | | | | | | |
| Específicos | | | | | | | | |
| Proyectos de Inversión | | | | | | | | |
| Administrativos y de Apoyo | | | | | | | | |
| Apoyo al Proceso Presupuestario y para Mejorar la Eficiencia Institucional | | | | | | | | |
| Apoyo a la Función Pública y al Mejoramiento de la Gestión | | | | | | | | |
| Operaciones Afines | | | | | | | | |
| Compromisos | | | | | | | | |
| Obligaciones de Cumplimiento de Resoluciones Jurisdiccionales | | | | | | | | |
| Desastres Naturales | | | | | | | | |
| Obligaciones: | | | | | | | | |
| Pensiones y Jubilaciones | | | | | | | | |
| Aportaciones a la Seguridad Social | | | | | | | | |
| Aportaciones a Fondos de Estabilización | | | | | | | | |
| Aportaciones a Fondos de Inversión y Prestadora de Pensiones | | | | | | | | |
| Programas de Gasto Federalizado (Gobierno Federal) | | | | | | | | |
| Gasto Federalizado | | | | | | | | |
| Participaciones a Entidades Federativas y Municipios | | | | | | | | |
| Costo Financiero, Divida y Apoyo a Deudores y Abandonados de la Banca | | | | | | | | |
| Atendidos de Ejercicios Fiscales Anteriores | | | | | | | | |
| Total del Gasto | 10,241,580 | 4,723,428 | 14,965,008 | 11,456,009 | 11,456,009 | 2,887,054 | 2,887,054 | 3,508,999 |



17 JUN. 2016
RECIBIDO
Hermosillo, Sonora.

Sistema Estatal de Evaluación
Flujo de Efectivo
Ente INSTITUTO DE ACUACULTURA DEL ESTADO DE SONORA OPD
Al 30 de septiembre de 2015
(PESOS)

ETCA-I-01-B

013-22

TRIMESTRE: TERCER DE 2015

| Concepto | 2015 | 2014 |
|---|-------------------|-------------------|
| Flujos de Efectivo de las Actividades de Operación | | |
| Origen | 14,652,900 | 13,548,815 |
| Impuestos | 0 | 0 |
| Cuotas y Aportaciones de Seguridad Social | 0 | 0 |
| Contribuciones de mejoras | 0 | 0 |
| Derechos | 0 | 0 |
| Productos de Tipo Corriente | 262 | 0 |
| Aprovechamientos de Tipo Corriente | 0 | 0 |
| Ingresos por Venta de Bienes y Servicios | 1,283,450 | 4,222,090 |
| Ingresos no Comprendidos en las Fracciones de la Ley de Ingresos Causados en Ejercicios F | 0 | 0 |
| Participaciones y Aportaciones | 5,274,118 | 3,426,512 |
| Transferencias, Asignaciones y Subsidios y Otras Ayudas | 8,095,051 | 5,897,244 |
| Otros Orígenes de Operación | 0 | 0 |
| Aplicación | 11,103,119 | 13,812,801 |
| Servicios Personales | 8,081,507 | 7,472,543 |
| Materiales y Suministros | 925,744 | 1,224,484 |
| Servicios Generales | 2,095,868 | 4,815,774 |
| Transferencias Internas y Asignaciones al Sector Público | 0 | 0 |
| Transferencias al resto del Sector Público | 0 | 0 |
| Subsidios y Subvenciones | 0 | 0 |
| Ayudas Sociales | 0 | 0 |
| Pensiones y Jubilaciones | 0 | 0 |
| Transferencias a Fideicomisos, Mandatos y Contratos Análisis | 0 | 0 |
| Transferencias a la Seguridad Social | 0 | 0 |
| Donativos | 0 | 0 |
| Transferencias al Exterior | 0 | 0 |
| Participaciones | 0 | 0 |
| Aportaciones | 0 | 0 |
| Convenios | 0 | 0 |
| Otras Aplicaciones de Operación | 0 | 0 |
| Flujos Netos de Efectivo por Actividades de Operación | 3,549,781 | 33,014 |
| Flujos de Efectivo de las Actividades de Inversión | | |
| Origen | 0 | 0 |
| Bienes Inmuebles, Infraestructura y Construcciones en Proceso | 0 | 0 |
| Bienes Muebles | 0 | 0 |
| Otros Orígenes de Inversión | 0 | 0 |
| Aplicación | 352,890 | 751,224 |
| Bienes Inmuebles, Infraestructura y Construcciones en Proceso | 350,000 | 573,831 |
| Bienes Muebles | 2,890 | 177,393 |
| Otras Aplicaciones de inversión | 0 | 0 |
| Flujos Netos de Efectivo por Actividades de Inversión | -352,890 | -751,224 |
| Flujo de Efectivo de las Actividades de Financiamiento | | |
| Origen | 165,545 | 501,214 |
| Endeudamiento Neto | 0 | 0 |
| Interno | 0 | 0 |
| Externo | 0 | 0 |
| Otros Orígenes de Financiamiento | 165,545 | 501,214 |
| Aplicación | 2,699,457 | -120,883 |
| Servicios de la Deuda | 0 | 0 |
| Interno | 0 | 0 |
| Externo | 0 | 0 |
| Otras Aplicaciones de Financiamiento | 2,699,457 | -120,883 |
| Flujos netos de Efectivo por Actividades de Financiamiento | -2,413,912 | 522,097 |
| Incremento/Disminución Neta en el Efectivo y Equivalentes al Efectivo | 782,979 | -96,113 |
| Efectivo y Equivalentes al Efectivo al Inicio del Ejercicio | 2,775,536 | 3,885,656 |
| Efectivo y Equivalentes al Efectivo al final del Ejercicio | 3,662,514 | 3,699,945 |



Secretaría de Hacienda

17 JUN. 2016

RECIBIDO

Hermosillo, Sonora.

Bajo protesta de decir verdad declaramos que los Estados Financieros y sus Notas son razonablemente correctos y responsabilidad del emisor

DR. MARCO LINNE UNZUETA BUSTAMANTE
DIRECTOR GENERAL

C.P. MAYRA ROSAS GOMEZ
DIRECTORA DE ADMINISTRACIÓN Y FINANZAS

Sistema Estatal de Evaluación
Flujo de Efectivo
Ente INSTITUTO DE ACUACULTURA DEL ESTADO DE SONORA OPD
Al 31 de Diciembre de 2015
(PESOS)

ETCA-I-01-B

03-22

TRIMESTRE: CUARTO DE 2015

| Concepto | 2015 | 2014 |
|--|----------------------|----------------------|
| Flujos de Efectivo de las Actividades de Operación | | |
| Origen | 19,472,619.48 | 21,567,234.03 |
| Impuestos | 0.00 | 0.00 |
| Cotas y Aportaciones de Seguridad Social | 0.00 | 0.00 |
| Contribuciones de mejoras | 0.00 | 0.00 |
| Derechos | 0.00 | 0.00 |
| Productos de Tipo Contante | 266.76 | 0.00 |
| Aprovesamientos de Tipo Contante | 0.00 | 0.00 |
| Ingresos por Venta de Bienes y Servicios | 1,345,119.04 | 4,302,250.80 |
| Ingresos no Comprendidos en las Fracciones de la Ley de Ingresos Causados en Ejercicios Fiscales Anteriores Pendientes de Liquidación o Pago | 0.00 | 0.00 |
| Participaciones y Aportaciones | 6,582,248.72 | 7,167,289.00 |
| Transferencias, Asignaciones y Subsidios y Otras Ayudas | 11,564,884.96 | 10,107,694.43 |
| Otros Orígenes de Operación | 0.00 | 0.00 |
| Aplicación | 15,486,258.62 | 19,001,241.63 |
| Servicios Personales | 11,278,344.67 | 10,546,807.85 |
| Materiales y Suministros | 1,774,400.59 | 2,029,947.45 |
| Servicios Generales | 2,433,513.46 | 6,424,486.33 |
| Transferencias Internas y Asignaciones al Sector Público | 0.00 | 0.00 |
| Transferencias al resto del Sector Público | 0.00 | 0.00 |
| Subsidios y Subvenciones | 0.00 | 0.00 |
| Ayudas Sociales | 0.00 | 0.00 |
| Pensiones y Jubilaciones | 0.00 | 0.00 |
| Transferencias a Fideicomisos, Mandatos y Contratos Antojos | 0.00 | 0.00 |
| Transferencias a la Seguridad Social | 0.00 | 0.00 |
| Donativos | 0.00 | 0.00 |
| Transferencias al Exterior | 0.00 | 0.00 |
| Participaciones | 0.00 | 0.00 |
| Aportaciones | 0.00 | 0.00 |
| Correntes | 0.00 | 0.00 |
| Otras Aplicaciones de Operación | 0.00 | 0.00 |
| Flujos Netos de Efectivo por Actividades de Operación | 3,986,260.86 | 2,565,992.40 |
| Flujos de Efectivo de las Actividades de Inversión | | |
| Origen | 0.00 | 0.00 |
| Bienes Inmuebles, Infraestructura y Construcciones en Proceso | 0.00 | 0.00 |
| Bienes Muebles | 0.00 | 0.00 |
| Otros Orígenes de Inversión | 0.00 | 0.00 |
| Aplicación | 3,825,443.92 | 4,138,267.07 |
| Bienes Inmuebles, Infraestructura y Construcciones en Proceso | 3,570,327.72 | 2,949,004.21 |
| Bienes Muebles | 55,116.20 | 1,189,262.86 |
| Otras Aplicaciones de Inversión | 0.00 | 0.00 |
| Flujos Netos de Efectivo por Actividades de Inversión | -3,825,443.92 | -4,138,267.07 |
| Flujo de Efectivo de las Actividades de Financiamiento | | |
| Origen | -574,110.95 | -19,507.24 |
| Endeudamiento Neto | 0.00 | 0.00 |
| Interno | 0.00 | 0.00 |
| Externo | 0.00 | 0.00 |
| Otros Orígenes de Financiamiento | -574,110.95 | -19,507.24 |
| Aplicación | 39,799.36 | -885,259.41 |
| Servicios de la Deuda | 0.00 | 0.00 |
| Interno | 0.00 | 0.00 |
| Externo | 0.00 | 0.00 |
| Otras Aplicaciones de Financiamiento | 39,799.36 | -885,259.41 |
| Flujos Netos de Efectivo por Actividades de Financiamiento | -534,311.59 | -894,766.65 |
| Incremento/Disminución Neta en el Efectivo y Equivalentes al Efectivo | -253,093.37 | -906,522.50 |
| Efectivo y Equivalentes al Efectivo al Inicio del Ejercicio | 2,779,535.64 | 3,686,058.14 |
| Efectivo y Equivalentes al Efectivo al Final del Ejercicio | 2,526,442.27 | 2,779,535.64 |

Bajo protesta de decir verdad declaramos que los Estados Financieros y sus Notas son razonablemente correctos y responsabilidad del emisor

DR. MARGO LINNE UNZUETA BUSTAMANTE
DIRECTOR GENERAL

L. A. E. FRANCISCO ELMER VALENZUELA VALENZUELA
DIRECTOR DE ADMINISTRACION Y FINANZAS

C. P. JOAQUIN MIRANDA JUAREZ
JEFE DE DEPARTAMENTO DE
CONTABILIDAD



Secretaría
de Hacienda

17 JUN. 2016

RECIBIDO

Hermosillo, Sonora.