



Hermosillo, Sonora; octubre 18 de 2013.
Oficio N° DG- 226 / 13.

2013: "Año de la salud, educación y deporte"

C. P. ROBERTO FCO. AVILA QUIROGA
Subsecretario de Egresos de la Secretaría
de Hacienda del Gobierno del Estado
Presente.-

En cumplimiento con la conformación del documento señalado en la Ley de Presupuesto de Egresos, Contabilidad Gubernamental y Gasto Público Estatal, envío a usted la información correspondiente al tercer trimestre de 2013, perteneciente a este Instituto.

Esta información la enviamos impresa y por correo electrónico a la dirección organismos@haciendaegresos-sonora.gob.mx.


Agradeciendo de antemano su atención, quedamos a sus órdenes para cualquier aclaración.

Atentamente




DIRECCION GENERAL

Lic. Eduardo Antonio Romero Campa
Director General



- C.c.p.- C. Jesús Cota Sánchez – Director de Administración y Finanzas.
- C.c.p.- Lic. Jesús Armando Noriega Tánori – Director de Planeación y Evaluación.
- C.c.p.- Expediente.
- *EARC/JANT/akmr



SEC



**SISTEMA ESTATAL DE EVALUACION
SEGUIMIENTO FINANCIERO DE INGRESOS Y EGRESOS, DE ORGANISMOS
Y ENTIDADES DE LA ADMINISTRACION PUBLICA ESTATAL**

TRIMESTRE: TERCERO 2013

ORGANISMO: INSTITUTO SONRENSE DE EDUCACION PARA LOS ADULTOS

CONCEPTO	PROGRAMADO ORIGINAL	MODIFICADO	TOTAL DE INGRESOS (Pesos)				% AVANCE
			JULIO	AGOSTO	SEPTIEMBRE	TOTAL TRIMESTRE	
Saldo inicial (Caja y Bancos)			12,956,499.00	11,344,472.00	19,694,332.00		
FEDERALIZADOS							
RAMO 33	62,249,906.00	62,249,906.00	2,762,046.00	6,271,052.00	0.00	9,033,098.00	68.91%
FEDERALES							
PLAZAS COMUNITARIAS	1,815,415.00	1,815,415.00	165,038.00	165,038.00	165,038.00	495,114.00	81.82%
ATENCION A LA DEMANDA	22,234,932.00	22,234,932.00	2,114,927.00	2,114,927.00	2,114,927.00	6,344,781.00	80.55%
C I A C	450,685.00	450,685.00	40,970.00	40,970.00	40,970.00	122,910.00	72.72%
FORMACION INSTITUCIONAL	1,199,995.00	1,199,995.00	133,332.00	133,332.00	133,332.00	399,996.00	88.89%
CONEVYT	450,000.00	450,000.00	40,253.00	40,253.00	40,253.00	120,759.00	71.56%
JORNALEROS AGRICOLAS	125,000.00	125,000.00	11,363.00	11,363.00	11,363.00	34,089.00	72.72%
EL BUEN JUEZ	180,000.00	180,000.00	16,363.00	16,363.00	16,363.00	49,089.00	72.72%
VALORACION DIAGNOSTICA	211,500.00	211,500.00				0.00	0.00%
O S C	79,999.00	79,999.00	7,273.00	7,273.00	7,273.00	21,819.00	72.73%
OPORTUNIDADES	500,000.00	500,000.00	45,454.00	45,454.00	45,454.00	136,362.00	72.73%
CERO REZAGO	23,041,390.00	23,041,390.00	3,164,202.00	2,315,538.00	2,315,538.00	7,795,278.00	69.85%
ESTATALES							
SUBSIDIO	1,750,000.00	1,750,000.00	0.00	0.00	0.00	0.00	0.00%
CERO REZAGO	20,000,000.00	20,000,000.00	1,666,666.00	1,666,666.00	0.00	3,333,332.00	50.00%
INGRESOS PROPIOS							
PREPARATORIA ABIERTA	8,445,964.00	8,445,964.00	437,207.00	538,719.00	673,634.00	1,649,560.00	53.36%
OTROS INGRESOS	400,000.00	400,000.00	20,847.00	29,230.00	15,000.00	65,077.00	64.01%
TOTAL	143,134,786.00	143,134,786.00	23,582,440.00	24,740,650.00	25,273,477.00	29,601,264.00	66.73%

**SISTEMA ESTATAL DE EVALUACION
SEGUIMIENTO FINANCIERO DE INGRESOS Y EGRESOS, DE ORGANISMOS
Y ENTIDADES DE LA ADMINISTRACION PUBLICA ESTATAL**

TRIMESTRE: TERCERO 2013

ORGANISMO: INSTITUTO SONORENSE DE EDUCACION PARA LOS ADULTOS

1.-EGRESOS: (GLOBAL)

CONCEPTO	PROGRAMADO ORIGINAL	MODIFICADO	TOTAL EJERCIDO			% AVANCE
			JULIO	AGOSTO	SEPTIEMBRE	
CAPITULO:						
1000	52,624,771.00	52,624,771.00	3,648,073.00	4,031,675.00	3,738,960.00	65.71%
2000	7,762,773.00	7,762,773.00	664,899.00	509,190.00	1,120,122.00	57.10%
3000	23,524,226.00	23,524,226.00	1,008,302.00	1,331,403.00	1,746,067.00	42.72%
4000	59,115,916.00	59,115,916.00	5,273,149.00	5,081,641.00	4,334,449.00	65.79%
5000	107,100.00	107,100.00	0.00	0.00	0.00	0.00%
TOTAL	143,134,786.00	143,134,786.00	10,594,423.00	10,953,909.00	10,939,598.00	61.45%

Variación: Ingreso - Gasto (\$) 12,988,017.00

13,786,741.00

14,333,879.00

2.- EGRESOS: (EXCLUSIVAMENTE SOBRE LOS INGRESOS PROPIOS)

CONCEPTO	PROGRAMADO ORIGINAL	MODIFICADO	TOTAL EJERCIDO			% AVANCE
			JULIO	AGOSTO	SEPTIEMBRE	
CAPITULO:						
1000	3,494,104.00	3,494,104.00	262,518.00	262,518.00	251,318.00	66.46%
2000	304,100.00	304,100.00	2,592.00	21,452.00	5,357.00	86.68%
3000	1,437,770.00	1,437,770.00	44,655.00	97,432.00	70,781.00	36.14%
4000	3,125,990.00	3,125,990.00	152,972.00	120,295.00	103,166.00	30.51%
5000	84,000.00	84,000.00	0.00	0.00	0.00	0.00%
TOTAL	8,445,964.00	8,445,964.00	462,737.00	501,697.00	430,622.00	48.08%

-Avance Preliminar del Presupuesto anual

Nombre y firma

del Director General o responsable

Nombre y firma
del Contador


ANEXO FORMATO EVTOP-01

CONCILIACION FLUJO DE EFECTIVO DEL TERCER TRIMESTRE DEL EJERCICIO 2013

	JULIO		AGOSTO		SEPTIEMBRE	
Caja y Bancos		12,956,499.00		11,344,472.00		19,694,332.00
Mas:						
Recursos presupuestales		10,605,094.00		13,366,948.00		5,564,145.00
Otros ingresos		20,847.00		29,231.00		15,000.00
Disminucion de cuentas por cobrar	362,575.00		-140,845.00			-104,010.00
Incremento en cuentas por pagar	1,280,970.00	1,643,545.00	-5,766,745.00	-5,907,590.00		-180,043.00
Menos:						
Egresos devengados		10,537,230.00		10,953,909.00		10,939,598.00
Variacion Ing. - Egr. s/ EVTOP-01		12,988,017.00		13,786,742.00		14,333,879.00
Saldo Final de Efectivo s/Edos. Fin.		11,344,472.00		19,694,332.00		14,617,932.00
Diferencia		1,643,545.00		-5,907,590.00		-284,053.00

DEPARTAMENTO DE CONTABILIDAD
 Manda
 6107 120 01

**SISTEMA ESTATAL DE EVALUACION DEL DESEMPEÑO
SEGUIMIENTO FINANCIERO DE INGRESOS Y EGRESOS, DE ORGANISMOS
Y ENTIDADES DE LA ADMINISTRACION PUBLICA ESTATAL**



RECURSOS ESTATALES RECIBIDOS DURANTE EL TRIMESTRE (3ERO. 2013)

FECHA	No. CHEQUE	CONCEPTO	IMPORTE
11/07/2013	Transf. Electronica	SUBSIDIO MES DE MAYO (PROGRAMA CERO REZAGO)	1,666,666.00
21/08/2013	Transf. Electronica	SUBSIDIO MES DE JUNIO (PROGRAMA CERO REZAGO)	1,666,666.00
		TOTAL:	3,333,332.00

SISTEMA ESTATAL DE EVALUACION
ANALITICO DE RECURSOS EJERCIDOS POR PARTIDA PRESUPUESTAL

TRIMESTRE: TERCERO 2013

NOMBRE DEL ORGANISMO: INSTITUTO SONORENSE DE EDUCACION PARA LOS ADULTOS

(P8505)

CVE. PARTIDA PRESUPUESTAL	DESCRIPCION	ASIGNACION ORIGINAL	ASIGNACION MODIFICADA	EJERCIDO EN EL TRIMESTRE	ACUMULADO	DISPONIBLE
1000	Servicios personales	143,134,786	143,134,786	32,487,930	87,957,670	55,177,116
1100	Remuneraciones al personal de carácter permanente	52,624,774	52,624,774	11,418,708	34,680,158	18,044,613
113	Sueldo base al personal permanente	15,060,337	15,060,337	4,124,910	11,656,370	3,403,967
11301	Sueldos	15,060,337	15,060,337	4,124,910	11,656,370	3,403,967
1200	Remuneraciones al personal de carácter transitorio	3,327,456	3,327,456	786,586	2,161,758	1,165,698
122	Sueldos base al personal eventual honorarios	3,327,456	3,327,456	786,586	2,161,758	1,165,698
12101	Remuneraciones adicionales y especiales	3,327,456	3,327,456	786,586	2,161,758	1,165,698
1300	Primas por años de servicios efectivos prestados	16,485,740	16,485,740	2,978,607	10,304,283	6,181,487
131	Primas y acreditaciones por años de servicio efectivos prestados al personal	345,576	345,576	93,600	279,788	65,788
13101	Primas de vacaciones, dominical y gratificación de fin de año	345,576	345,576	93,600	279,788	65,788
132	Prima vacacional	4,581,455	4,581,455	17,383	1,446,852	3,134,604
13201	Gratificación por fin de año	1,163,022	1,163,022	-	597,646	565,376
13202	Compensación por ajuste de calendario	2,911,933	2,911,933	17,383	849,206	2,062,728
13203	Compensación por bono navideño	176,950	176,950	-	-	176,950
13204	Compensaciones	329,550	329,550	-	-	329,550
134	Estímulos al personal de confianza	11,558,709	11,558,709	2,867,624	8,577,614	2,981,095
1400	Seguridad Social	11,558,709	11,558,709	2,867,624	8,577,614	2,981,095
141	Aportaciones de seguridad social	3,734,554	3,734,554	1,016,980	2,883,224	851,331
14101	Cuotas por servicio médico del ISSSTESON	2,278,217	2,278,217	614,829	1,764,866	513,351
14106	Otras prestaciones de seguridad social	1,732,084	1,732,084	466,322	1,338,582	393,502
142	Aportaciones a fondos de vivienda	546,133	546,133	148,507	426,283	119,850
14201	Cuotas al FOVISSSTESON	859,243	859,243	233,865	671,308	187,935
143	Aportaciones al sistema para el retiro	859,243	859,243	233,865	671,308	187,935
14301	Pagos de defunción, pensiones y jubilaciones	343,947	343,947	93,542	268,518	75,429
144	Aportaciones para seguros	343,947	343,947	93,542	268,518	75,429
14401	Seguros por defunción familiar	253,147	253,147	74,744	178,532	74,615
14402	Seguro de retiro estatal	145,060	145,060	49,124	109,484	35,576
14404	Otros seguros de carácter laboral o económicos	103,047	103,047	25,643	68,209	34,838
1500	Otras prestaciones sociales y económicas	5,040	5,040	(23)	838	4,202
152	Indemnizaciones	14,016,884	14,016,884	2,511,625	7,574,563	6,442,131
15201	Indemnizaciones al personal	125,000	125,000	85,992	139,992	(14,992)
154	Prestaciones contractuales	125,000	125,000	85,992	139,992	(14,992)
	Avance Preliminar del Presupuesto Anual	6,975,405	6,975,405	1,631,013	5,094,753	1,880,652

SISTEMA ESTATAL DE EVALUACION
ANALITICO DE RECURSOS EJERCIDOS POR PARTIDA PRESUPUESTAL

TRIMESTRE: 107 120 TERCERO 2013

NOMBRE DEL ORGANISMO: INSTITUTO SONORENSE DE EDUCACION PARA LOS ADULTOS

(Pesos)

CVE. PARTIDA PRESUPUESTAL	DESCRIPCION	ASIGNACION ORIGINAL	ASIGNACION MODIFICADA	EJERCIDO EN EL TRIMESTRE	ACUMULADO	DISPONIBLE
15401	Prevision social multiple	540,984	540,984	137,138	410,124	130,861
15404	Dias economicos y de descanso no disfrutados	296,180	296,180	-	-	296,180
15409	Bono para despesa	556,884	556,884	141,505	422,849	134,035
15410	Apoyo para canastilla de maternidad	800	800	400	1,200	(400)
15411	pago por servicios curriculares	2,173,554	2,173,554	598,845	1,615,418	558,136
15413	Ayuda para guarderia a madres trabajadoras	455,953	455,953	25,046	385,326	70,627
15416	Ayuda para utiles escolares	43,750	43,750	-	46,250	(2,500)
15417	Apoyo para desarrollo y capacitacion	2,328,000	2,328,000	588,500	1,769,767	558,233
15419	Ayuda para servicio de transporte	552,000	552,000	138,979	418,953	133,047
15421	Bono dia de las madres	27,300	27,300	-	24,867	2,433
15901	Otras prestaciones sociales y economicas	6,916,279	6,916,279	794,620	2,339,808	4,576,471
2000	Materiales y suministros	6,916,279	6,916,279	794,620	2,339,808	4,576,471
2100	Materiales de administracion	7,762,773	7,762,773	2,294,211	4,432,844	3,329,929
211	Materiales, utiles y equipos menores de oficina	3,358,942	3,358,942	1,014,656	1,287,350	2,071,592
21101	Materiales, utiles y equipos menores de oficina	1,772,368	1,772,368	447,241	507,424	1,264,944
212	Materiales y utiles de impresion y reproduccion	1,772,368	1,772,368	447,241	507,424	1,264,944
21201	Materiales y utiles de impresion y reproduccion	212,341	212,341	-	909	211,432
214	Materiales, utiles y equipos menores de tecnologias de la informacion	212,341	212,341	-	909	211,432
21401	Materiales y utiles para el procesamiento de equipos y bienes informaticos	1,108,238	1,108,238	462,551	494,209	614,029
215	Material impreso e informacion digital	1,108,238	1,108,238	462,551	494,209	614,029
21501	Material para informacion	12,000	12,000	12,620	17,950	(5,950)
216	Material de limpieza	12,000	12,000	12,620	17,950	(5,950)
21601	Material de limpieza	249,215	249,215	92,244	110,541	138,674
217	Materiales y utiles de ensenanza	249,215	249,215	92,244	110,541	138,674
21701	Materiales educativos	450	450	-	154,486	(154,036)
218	Materiales para el registro e identificacion de bienes y personas	450	450	-	154,486	(154,036)
21801	Placas, engomados, calcomanias y hologramas	4,330	4,330	-	1,830	2,500
2200	Alimentos y utensilios	4,330	4,330	-	1,830	2,500
221	Productos alimenticios para personas	440,300	440,300	117,874	286,968	153,332
22101	Productos alimenticios para el personal de las instalaciones	440,300	440,300	117,874	286,968	153,332
2600	Combustibles, lubricantes y aditivos	440,300	440,300	117,874	286,968	153,332
261	Combustibles, lubricantes y aditivos	3,850,125	3,850,125	1,154,045	2,839,480	1,010,645
		3,850,125	3,850,125	1,154,045	2,839,480	1,010,645

Avance Preliminar del Presupuesto Anual

SISTEMA ESTATAL DE EVALUACION
ANALITICO DE RECURSOS EJERCIDOS POR PARTIDA PRESUPUESTAL

TRIMESTRE 02 2013 TERCERO 2013

NOMBRE DEL ORGANISMO: INSTITUTO SONRENSE DE EDUCACION PARA LOS ADULTOS

(PESOS)

CVE. PARTIDA PRESUPUESTAL	DESCRIPCION	ASIGNACION ORIGINAL	ASIGNACION MODIFICADA	EJERCIDO EN EL TRIMESTRE	ACUMULADO	DISPONIBLE
26101	Combustibles	3,850,125	3,850,125	1,154,046	2,839,480	1,010,645
2700	Vestuarios, blancos, prendas de producción y artículos deportivos	32,850	32,850	6,248	7,408	25,442
271	Vestuario y uniformes	32,850	32,850	6,248	7,408	25,442
27101	Vestuario y uniformes	32,850	32,850	6,248	7,408	25,442
2900	Herramientas, refacciones y accesorios menores	80,556	80,556	1,388	11,638	68,918
294	Refacciones y accesorios menores de equipo de computo y tecnologías de la información	73,256	73,256	1,388	11,638	61,618
29401	Refacciones y accesorios menores de equipo de computo y tecnologías de la información	73,256	73,256	1,388	11,638	61,618
296	Refacciones y accesorios menores de equipo de transporte	7,300	7,300	-	-	7,300
29601	Refacciones y accesorios menores de equipo de transporte	7,300	7,300	-	-	7,300
3000	Servicios generales	23,524,226	23,524,226	4,085,772	10,049,474	13,474,752
3100	Servicios básicos	2,985,300	2,985,300	954,870	2,093,223	892,077
311	Energía eléctrica	1,584,900	1,584,900	621,388	1,067,349	487,551
31101	Energía eléctrica	1,584,900	1,584,900	621,388	1,067,349	487,551
313	Agua	162,000	162,000	43,306	138,685	23,415
31301	Agua	162,000	162,000	43,306	138,685	23,415
314	Telefonía tradicional	1,058,400	1,058,400	245,004	747,406	310,994
31401	Telefonía tradicional	1,058,400	1,058,400	245,004	747,406	310,994
315	Telefonía celular	89,000	89,000	23,879	60,520	28,480
31501	Telefonía celular	89,000	89,000	23,879	60,520	28,480
316	Servicios de telecomunicaciones y satélites	20,000	20,000	4,096	8,992	11,008
31601	Servicios de telecomunicaciones y satélites	20,000	20,000	4,096	8,992	11,008
317	Servicios de acceso a internet, redes y procesamiento de información	71,000	71,000	16,897	40,371	30,629
31701	Servicios de acceso a internet, redes y procesamiento de información	71,000	71,000	16,897	40,371	30,629
3200	Servicio de arrendamiento	5,086,900	5,086,900	1,476,993	3,773,195	1,313,705
322	Arrendamiento de Edificios	4,653,300	4,653,300	1,268,930	3,388,005	1,285,295
32201	Arrendamiento de Edificios	4,653,300	4,653,300	1,268,930	3,388,005	1,285,295
323	Arrendamiento de mobiliario y equipo de administración, educacional y recreativo	433,600	433,600	208,063	405,190	28,410
32301	Arrendamiento de mobiliario y equipo	433,600	433,600	208,063	405,190	28,410

**SISTEMA ESTATAL DE EVALUACION
ANALITICO DE RECURSOS EJERCIDOS POR PARTIDA PRESUPUESTAL**

TRIMESTRE 01
TERCERO 2013

NOMBRE DEL ORGANISMO: INSTITUTO SONORENSE DE EDUCACION PARA LOS ADULTOS

(Pesos)

CVE. PARTIDA PRESUPUESTAL	DESCRIPCION	ASIGNACION ORIGINAL	ASIGNACION MODIFICADA	EJERCIDO EN EL TRIMESTRE	ACUMULADO	DISPONIBLE
3300	Servicios profesionales, científicos, técnicos y otros servicios	3,491,748	3,491,748	318,059	726,183	2,765,565
331	Servicios legales, de contabilidad, auditorías y relacionados	909,600	909,600	196,156	446,770	462,830
33101	Servicios legales, de contabilidad, auditorías y relacionados	909,600	909,600	196,156	446,770	462,830
333	Servicios de consultoría en tecnologías de la información	430,300	430,300	78,665	220,986	209,314
33301	Servicios de informática	430,300	430,300	78,665	220,986	209,314
336	Servicios de apoyo administrativo, traducción, fotocopiado e impresión	2,151,848	2,151,848	43,238	58,427	2,093,421
33603	Impresiones y publicaciones oficiales	2,151,848	2,151,848	43,238	58,427	2,093,421
3400	Servicios financieros, bancarios y comerciales	1,203,450	1,203,450	99,312	707,364	496,086
341	Servicios financieros y bancarios	97,300	97,300	34,366	77,153	20,147
34101	Servicios financieros y bancarios	97,300	97,300	34,366	77,153	20,147
345	Seguros de bienes patrimoniales	425,000	425,000	425,000	366,407	58,593
34501	Seguros de bienes patrimoniales	425,000	425,000	425,000	366,407	58,593
347	Fletes y maniobras	681,150	681,150	64,946	263,794	417,356
34701	Fletes y maniobras	681,150	681,150	64,946	263,794	417,356
3500	Servicios mantenimiento y conservación e instalación	3,712,178	3,712,178	602,566	1,141,599	2,570,579
351	Conservación y mantenimiento menor de inmuebles	2,145,000	2,145,000	97,559	244,312	1,900,688
35101	Mantenimiento y conservación de inmuebles	2,145,000	2,145,000	97,559	244,312	1,900,688
352	Instalación, reparación y mantenimiento de mobiliario y equipo de administración, educacional y recreativo	25,000	25,000	50,432	55,347	(30,347)
35201	Mantenimiento y conservación de mobiliario y equipo	25,000	25,000	50,432	55,347	(30,347)
353	Instalación, reparación y mantenimiento de equipo de computo y tecnologías de información	456,000	456,000	190,715	245,504	210,496
35301	Instalaciones				(0)	0
35302	Mantenimiento y conservación de bienes informáticos	456,000	456,000	190,715	245,504	210,496
355	Reparación y mantenimiento de equipo de transporte	822,758	822,758	226,387	443,709	379,049
35501	Mantenimiento de equipo de transporte	822,758	822,758	226,387	443,709	379,049

Avance Preliminar del Presupuesto Anual

SISTEMA ESTATAL DE EVALUACION
ANALITICO DE RECURSOS EJERCIDOS POR PARTIDA PRESUPUESTAL

TRIMESTRE: 1º TERCERO 2013

NOMBRE DEL ORGANISMO: INSTITUTO SONORENSE DE EDUCACION PARA LOS ADULTOS

(Pesos)

CVE. PARTIDA PRESUPUESTAL	DESCRIPCION	ASIGNACION ORIGINAL	ASIGNACION MODIFICADA	EJERCIDO EN EL TRIMESTRE	ACUMULADO	DISPONIBLE
357	Instalación, reparación y mantenimiento de maquinaria, otros equipos y herramientas	149,150	149,150	18,945	91,525	57,625
35701	Mantenimiento y conservación de maquinaria y equipo	149,150	149,150	18,945	91,525	57,625
359	Servicios de jardinería y fumigación	114,270	114,270	18,528	61,203	53,067
35901	Servicios de jardinería y fumigación	114,270	114,270	18,528	61,203	53,067
3600	Servicios de comunicación social y publicidad	62,350	62,350	(1,013)	5,797	56,553
362	Difusión por radio, televisión y otros medios de mensajes comerciales	62,350	62,350	(1,013)	5,797	56,553
36101	Difusión por radio, televisión y otros medios de mensajes comerciales	62,350	62,350	(1,013)	5,797	56,553
3700	Servicios de traslado y viáticos	1,816,500	1,816,500	324,854	922,480	894,020
371	Pasajes aéreos	550,000	550,000	80,951	217,251	332,749
37101	Pasajes aéreos	550,000	550,000	80,951	217,251	332,749
372	Pasajes terrestres	140,500	140,500	32,491	80,449	60,051
37201	Pasajes terrestres	140,500	140,500	32,491	80,449	60,051
375	Viáticos en el país	1,090,000	1,090,000	205,043	606,285	483,715
37501	Viáticos en el país	1,090,000	1,090,000	205,043	606,285	483,715
379	Otros servicios de traslado y hospedaje	36,000	36,000	6,369	18,495	17,505
37901	Cuotas	36,000	36,000	6,369	18,495	17,505
3800	Servicios oficiales	4,888,800	4,888,800	309,314	455,865	4,432,935
383	Congresos y convenciones	4,888,800	4,888,800	309,314	455,865	4,432,935
38301	Congresos y convenciones	4,888,800	4,888,800	309,314	455,865	4,432,935
3900	Otros servicios generales	277,000	277,000	1,117	223,779	53,221
392	Impuestos y derechos	277,000	277,000	1,117	223,779	53,221
39201	Impuestos y derechos	277,000	277,000	1,117	223,779	53,221
4000	Transferencias, asignaciones, subsidios y otras ayudas	59,115,916	59,115,916	14,689,239	38,895,195	20,220,721
4400	Ayudas sociales	59,115,916	59,115,916	14,689,239	38,895,195	20,220,721
445	Ayudas sociales a instituciones sin fines de lucro	59,115,916	59,115,916	14,689,239	38,895,195	20,220,721
44501	Ayudas sociales a instituciones sin fines de lucro	59,115,916	59,115,916	14,689,239	38,895,195	20,220,721
5000	Bienes muebles, inmuebles e intangibles	107,100	107,100	-	-	107,100
5100	Mobiliario y equipo de administración	56,100	56,100	-	-	56,100
511	Muebles de oficina y estantería	17,000	17,000	-	-	17,000
51101	Muebles de oficina y estantería	17,000	17,000	-	-	17,000

Avance Preliminar del Presupuesto Anual

**SISTEMA ESTATAL DE EVALUACION
ANALITICO DE RECURSOS EJERCIDOS POR PARTIDA PRESUPUESTAL**

TRIMESTRE: TERCERO 2013

NOMBRE DEL ORGANISMO: INSTITUTO SONRENSE DE EDUCACION PARA LOS ADULTOS

(PESOS)

CVE. PARTIDA PRESUPUESTAL	DESCRIPCION	ASIGNACION ORIGINAL	ASIGNACION MODIFICADA	EJERCIDO EN EL TRIMESTRE	ACUMULADO	DISPONIBLE
515	Equipo de cómputo y de tecnologías de la Información	17,000	17,000	-	-	17,000
51501	Bienes informáticos	17,000	17,000	-	-	17,000
519	Otros mobiliarios y equipo de administración	22,100	22,100	-	-	22,100
51901	Otros mobiliarios y equipo de administración	22,100	22,100	-	-	22,100
5600	Maquinaria, otros equipos y herramientas	51,000	51,000	-	-	51,000
564	Sistemas de aire acondicionado, calefacción y refrigeración industrial	51,000	51,000	-	-	51,000
56401	Sistemas de aire acondicionado, calefacción y refrigeración industrial	32,000	32,000	-	-	32,000
56501	Equipo de Comunicación y telecomunicacion	19,000	19,000	-	-	19,000

Avance Preliminar del Presupuesto Anual

Jesús Cota Sánchez
Director de Administración y Finanzas

Eduardo Romero Campa
Lic. Eduardo Antonio Romero Campa
Director General

SISTEMA ESTATAL DE EVALUACIÓN
INFORME DE AVANCE PROGRAMÁTICO

TRIMESTRE: TERCERO 2013

ORGANISMO: INSTITUTO SONRENSE DE EDUCACIÓN PARA LOS ADULTOS																				
ASIGNACIÓN PRESUPUESTAL																				
Estructura Administrativa	Categorías Programáticas	Linea de Acción	CLAVE NEP ORGANISMO			DESCRIPCIÓN	META	UNIDAD DE MEDIDA	ORIGINA L ANUAL	MODIFICADO ANUAL	METAS				REALIZADO				TOTAL ACUMULADO	% AVANCE FISICO
			Función	Subfunción	ER						PROG	Subprogr	Actividad o Proyecto	1er. TRIM.	2do. TRIM.	3er. TRIM.	4to. TRIM.	1er. TRIM.		
01	2.5	2.5.01	E3	35	3505	0001	01	ADULTOS	4405	1,101	1,101	1,101	1,101	1,102	2,898	3,419	3,491	5,312	120.59%	
							02	ADULTOS	16840	5520	4210	3609	3501	8,180	8,810	9,409	15,855	94.15%		
							03	ADULTOS	39755	12,042	9,541	9,356	8,816	23,225	23,717	24,316	37,476	94.27%		
							04	ADULTOS	2902	666	666	795	590	752	1,069	1,125	2,946	101.52%		
							05	ADULTOS	11770	2,912	3,450	3,145	2,263	2,976	3,470	3,771	10,217	86.81%		
							06	ADULTOS	24328	5,794	7,246	6,708	4,580	6,078	7,082	7,311	20,471	84.15%		
							07	EXAMENES	76505	18,928	22,425	20,443	14,709	27,610	30,124	35,435	99,169	121.78%		
							08	EXAMENES	218952	52,146	65,214	60,372	41,220	74,204	75,639	83,340	233,383	106.59%		
							09	EXAMENES	72974	18,054	21,390	19,499	14,031	25,433	28,595	33,576	87,604	120.05%		
							10	EXAMENES	194624	46,352	57,968	53,664	36,640	65,444	68,589	73,904	207,937	106.84%		
							11	PERSONAS	700	700	140	204	141	148	260	179	587	83.86%		
							12	PERSONAS	4500	4500	700	1,500	1,685	738	1,585	1,618	3,941	87.58%		
							13	PLAZA COMUNITARIA	75	75	75	75	75	77	80	81	81	108.00%		
							14	SUPERVISIÓN	24	24	3	9	3	3	9	9	21	87.50%		
							15	SEDE DE APLICACIÓN	264	264	60	72	72	60	60	72	192	72.73%		
							16	ADULTOS	31000	9,537	7,352	6,952	7,159	10,407	8,327	8,486	27,220	87.81%		
							17	ADULTOS	1200	1200	357	267	263	319	200	300	819	68.25%		
TOTALES							17													

18 OCT 2013
Lic. Jesús Armandina Noriega Tánori
Director
Subsecretaría de Planeación y Evaluación
SUBSECRETARÍA DE EDUCACIÓN

Lic. Eduardo Antonio Romero Campa
Director General

**SISTEMA ESTATAL DE EVALUACIÓN
RESULTADO DE ANÁLISIS PROGRAMÁTICO – PRESUPUESTAL**

TRIMESTRE: TERCERO DE 2013

ORGANISMO: INSTITUTO SONORENSE DE EDUCACIÓN PARA LOS ADULTOS

META 01.- ADULTO ATENDIDO NIVEL INICIAL:


En este tercer trimestre del 2013, logramos atender a un total de 3,491 adultos en el nivel inicial ó alfabetización, logrando un 317.08% de cumplimiento en relación a la meta establecida para este mismo trimestre que es de 1,101 adultos por atender, así mismo logramos acumular en el periodo enero/septiembre un total de 5,312 logro que representa un 120.59% de la meta anual de 4,405 personas por atender. En este tercer trimestre logramos rebasar la meta debido a las siguientes estrategias ya establecidas por el Instituto y llevadas a cabo en la operación educativa a nivel estatal:

- * Se llevó a cabo una campaña de promoción y difusión constante de los servicios que ofrece el instituto en pinta de bardas, así como la campaña territorial consistente en ir a las colonias casa por casa por parte de los asesores para detectar, invitar y convencer a las personas que no saben leer ni escribir a inscribirse al sistema que ofrecemos de manera gratuita.
- * Se están visitando a las empresas para detectar e invitar al personal que en ellas labora a inscribirse en el programa de alfabetización.
- * Se llevó a cabo una micro-planeación estratégica para detectar los sectores de mayor rezago en alfabetización en el Estado y enfocar al personal solidario para ir en busca de las personas que no saben leer ni escribir.
- * Reuniones constantes con personal operativo en las 12 coordinaciones de zona del estado para el seguimiento de la incorporación de adultos
- * Se llevaron a cabo las asesorías grupales en los espacios físicos respectivos como; círculos de estudio, puntos de encuentro y plazas comunitarias como lo marca la normatividad operativa.

META 02.- ADULTO ATENDIDO NIVEL INTERMEDIO:

En este tercer trimestre del 2013, logramos atender a un total de 9,409 adultos en el nivel intermedio o primaria, logrando un 260.71% de cumplimiento en relación a la meta establecida para este mismo trimestre que es de 3,609 adultos por atender, así mismo logramos acumular en el periodo enero/septiembre un total de 15,855 logro que representa un 94.15% de la meta anual de 16,840 personas por atender. En este tercer trimestre logramos rebasar la meta debido a las siguientes estrategias ya establecidas por el Instituto y llevadas a cabo en la operación educativa a nivel estatal:

- * Se llevó a cabo una campaña de promoción y difusión constante de los servicios que ofrece el instituto en pinta de bardas, así como la campaña territorial consistente en ir a las colonias casa por casa por parte de los asesores para detectar, invitar y convencer a las personas que no han iniciado o terminado su educación primaria a inscribirse al sistema que ofrecemos de manera gratuita.
- * Se están visitando a las empresas para detectar e invitar al personal que en ellas labora a inscribirse en el programa de educación primaria, así como en los sectores de gobierno, mediante convenios de colaboración establecidos con ellos.
- * Se implementaron revisiones mensuales para detectar e ir en busca de las personas que no han iniciado o terminado el nivel de primaria y enfocar al personal solidario en los mismos.
- * Reuniones constantes con personal operativo en las 12 coordinaciones de zona del estado para el seguimiento de la incorporación de adultos
- * Se llevaron a cabo las asesorías grupales en los espacios físicos respectivos como; círculos de estudio, puntos de encuentro y plazas comunitarias como lo marca la normatividad operativa
- * Gran demanda por parte de los ciudadanos en aceptar la invitación efectuada por este instituto a través de la estructura operativa territorial a iniciar o terminar la educación primaria gratuita que ofrece este Instituto.



**SISTEMA ESTATAL DE EVALUACIÓN
RESULTADO DE ANÁLISIS PROGRAMÁTICO – PRESUPUESTAL**

TRIMESTRE: TERCERO DE 2013

ORGANISMO: INSTITUTO SONORENSE DE EDUCACIÓN PARA LOS ADULTOS

META 03.- ADULTO ATENDIDO NIVEL AVANZADO:

En este tercer trimestre del 2013, logramos atender a un total de 24,316 adultos en el nivel avanzado o secundaria, logrando un 259.90% de cumplimiento en relación a la meta establecida para este mismo trimestre que es de 9,356 adultos por atender, así mismo logramos acumular en el periodo enero/septiembre un total de 37,476 logro que representa un 94.27% de la meta anual de 39,755 personas por atender. En este tercer trimestre logramos rebasar la meta debido a las siguientes estrategias ya establecidas por el Instituto y llevadas a cabo en la operación educativa a nivel estatal:

- * Se llevó a cabo una campaña de promoción y difusión constante de los servicios que ofrece el instituto en pinta de bardas, así como la campaña territorial consistente en ir a las colonias casa por casa por parte de los asesores para detectar, invitar y convencer a las personas que no han iniciado o terminado su educación primaria a inscribirse al sistema que ofrecemos de manera gratuita.
- * Se están visitando a las empresas para detectar e invitar al personal que en ellas labora a inscribirse en el programa de educación primaria, así como en los sectores de gobierno, mediante convenios de colaboración establecidos con ellos.
- * Se implementaron revisiones mensuales para detectar e ir en busca de las personas que no han iniciado o terminado el nivel de secundaria y enfocar al personal solidario en los mismos.
- * Reuniones constantes con personal operativo en las 12 coordinaciones de zona del estado para el seguimiento de la incorporación de adultos
- * Se llevaron a cabo las asesorías grupales en los espacios físicos respectivos como; círculos de estudio, puntos de encuentro y plazas comunitarias como lo marca la normatividad operativa.
- * Gran demanda por parte de los ciudadanos en aceptar la invitación efectuada por este instituto a través de la estructura operativa territorial a iniciar o terminar la educación secundaria gratuita que ofrece este Instituto.

META 04.- ADULTO QUE CONCLUYE NIVEL INICIAL:

Para este tercer trimestre del 2013 se logró que 1,125 personas se alfabetizaran, que contra la meta programada para este mismo periodo de 795 adultos a alfabetizar, logramos un 141.51% de cumplimiento en el trimestre. Logrando acumular de enero/septiembre un total de 2,946 adultos alfabetizados, mismo logro que nos arrojó un avance 101.52% contra la meta anual de 2,902 adultos a alfabetizar. Para lograr estos resultados se llevaron a cabo las siguientes estrategias o líneas de acción:

- Se efectuaron asesorías constantes a los educandos para que aprendieran a leer y escribir en el menor tiempo posible
- Capacitación constante y evaluación a las figuras operativas encargadas de las asesorías, para que estas sean cada vez de mayor calidad. Esto conlleva a un mejor aprovechamiento educativo y por ende a una culminación del nivel en el menor tiempo.
- Correcta y oportuna distribución del material didáctico a nivel estado para que los adultos cuenten con el material educativo respectivo para su estudio.
- Seguir cumpliendo adecuadamente con la distribución del material de examen en tiempo y forma.
- Una vez que el adulto llevó a cabo todo el proceso de enseñanza y certificación, se verifica que tenga todo reglamentado en relación al expediente del adulto, para la elaboración y entrega de la constancia correspondiente.

**SISTEMA ESTATAL DE EVALUACIÓN
RESULTADO DE ANÁLISIS PROGRAMÁTICO – PRESUPUESTAL**

TRIMESTRE: TERCERO DE 2013

ORGANISMO: INSTITUTO SONORENSE DE EDUCACIÓN PARA LOS ADULTOS

META 05.- ADULTO QUE CONCLUYE NIVEL INTERMEDIO:

Para Este tercer trimestre del 2013 se logró que 3,771 personas terminaran el nivel intermedio o primaria, que contra la meta programada para este mismo periodo de 3,145 adultos, logramos un 119.90% de cumplimiento en el trimestre. Logrando acumular de enero/septiembre un total de 10,217 adultos en conclusión de este nivel, mismo logro que nos arrojó un avance del 86.81% a la meta anual de 11,770 adultos a certificar en el nivel de primaria. Para lograr estos resultados se llevaron a cabo las siguientes estrategias o líneas de acción:

- Se efectuaron asesorías de reforzamiento en los reactivos que no contestaron correctamente los adultos en los exámenes no acreditados, para posteriormente solicitar la presentación del mismo.
- Capacitación constante y evaluación a las figuras operativas encargadas de las asesorías, para que estas sean cada vez de mayor calidad. Esto conlleva a un mejor aprovechamiento educativo y por ende a una culminación del nivel en el menor tiempo.
- Correcta y oportuna distribución del material didáctico a nivel estado para que los adultos cuenten con el material educativo respectivo para su estudio.
- Seguir cumpliendo adecuadamente con la distribución del material de examen en tiempo y forma.
- Una vez que el adulto llevó a cabo todo el proceso de enseñanza y certificación, se verifica que el adulto tenga todo reglamentado en relación al expediente del adulto, para la elaboración y entrega de la constancia correspondiente.


META 06.- ADULTO QUE CONCLUYE NIVEL AVANZADO:

Para Este tercer trimestre del 2013 se logró que 7,311 personas terminaran el nivel de secundaria, que contra la meta programada para este mismo periodo de 6,708 adultos, logramos un 108.99% de cumplimiento en el trimestre. Acumulando en el periodo de enero a septiembre un total de 20,471 adultos certificados logrando un avance del 84.15% de la meta anual de 24,328. Para lograr estos resultados se llevaron a cabo las siguientes estrategias o líneas de acción:

- Se efectuaron asesorías de reforzamiento en los reactivos que no contestaron correctamente los adultos en los exámenes no acreditados, para posteriormente solicitar la presentación del mismo.
- Capacitación constante y evaluación a las figuras operativas encargadas de las asesorías, para que estas sean cada vez de mayor calidad. Esto conlleva a un mejor aprovechamiento educativo y por ende a una culminación del nivel en el menor tiempo.
- Correcta y oportuna distribución del material didáctico a nivel estado para que los adultos cuenten con el material educativo respectivo para su estudio.
- Seguir cumpliendo adecuadamente con la distribución del material de examen en tiempo y forma.
- Una vez que el adulto llevó a cabo todo el proceso de enseñanza y certificación, se verifica que el adulto tenga todo reglamentado en relación al expediente del adulto, para la elaboración y entrega de la constancia correspondiente.

18 OCT 2013

J. Magaña
SECRETARÍA DE ESTADO



**SISTEMA ESTATAL DE EVALUACIÓN
RESULTADO DE ANÁLISIS PROGRAMÁTICO – PRESUPUESTAL**

TRIMESTRE: TERCERO DE 2013

ORGANISMO: INSTITUTO SONORENSE DE EDUCACIÓN PARA LOS ADULTOS

META 07.- EXAMENES PRESENTADOS NIVEL INTERMEDIO:

En este tercer trimestre de julio-septiembre del 2013, se logró que los educandos del nivel intermedio ó primaria, presentaran un total de 35,435 exámenes que en comparación a la meta establecida para este mismo período de 20,443 logramos un 173.34% de cumplimiento y un avance a la meta anual del 121.78%. Para obtener estos resultados se efectuaron las siguientes estrategias o líneas de acción ya preestablecidas por este instituto a nivel Estatal:

Solicitud y programación oportuna en las fechas establecidas para la presentación de exámenes de los adultos a nivel estado.

Programación y autorización de las sedes de aplicación de exámenes acordes con la solicitud de exámenes por presentar a nivel estatal.

Gran asistencia de parte de las personas inscritas en el programa educativo del instituto a la presentación de exámenes, esto debido al mayor número de adultos atendidos en este nivel.

META 08.- EXAMENES PRESENTADOS NIVEL AVANZADO:

En este tercer trimestre de julio-septiembre del 2013, se logró que los educandos del nivel avanzado ó secundaria, presentaran un total de 83,340 exámenes que en comparación a la meta establecida para este mismo período de 60,372 logramos un 138.04% de cumplimiento y un avance a la meta anual del 106.59%. Para obtener estos resultados se efectuaron las siguientes estrategias o líneas de acción ya preestablecidas por este instituto a nivel Estatal:

Solicitud y programación oportuna en las fechas establecidas para la presentación de exámenes de los adultos a nivel estado.

Programación y autorización de las sedes de aplicación de exámenes acordes con la solicitud de exámenes por presentar a nivel estatal.

Gran asistencia de parte de las personas inscritas en el programa educativo del instituto a la presentación de exámenes, esto debido al mayor número de adultos atendidos en este nivel.

META 09.- EXAMENES ACREDITADOS NIVEL INTERMEDIO:

En este tercer trimestre de julio-septiembre del 2013, se logró que los educandos del nivel intermedio ó primaria, acreditaran un total de 33,576 exámenes, que en comparación a la meta establecida para este mismo período de 19,499 exámenes a acreditar, logramos un 172.19% de cumplimiento y un avance a la meta anual del 120.05%. Para obtener estos resultados se efectuaron las siguientes estrategias o líneas de acción ya preestablecidas por este instituto a nivel Estatal para llevar a cabo el proceso de acreditación en los adultos

Esta meta en este trimestre se ha rebasado en un 72.19% debido a la capacitación constante y evaluación de las figuras operativas encargadas de las asesorías, para que estas sean cada vez de mayor calidad repercutiendo directamente en la disminución en la reprobación de los exámenes.

El adulto recibió la asesoría de su materia o módulo que tenía asignado buscando con esto lograr que el mayor número de usuarios en este nivel acrediten los exámenes por presentar.

En el caso de los adultos que no acreditan el examen, se imparten asesorías de reforzamiento especial en los capítulos y unidades que no comprendió el adulto para que en la siguiente presentación del mismo examen, logren acreditarlo.

**SISTEMA ESTATAL DE EVALUACIÓN
RESULTADO DE ANÁLISIS PROGRAMÁTICO – PRESUPUESTAL**

TRIMESTRE: TERCERO DE 2013

ORGANISMO: INSTITUTO SONORENSE DE EDUCACIÓN PARA LOS ADULTOS

META 10.- EXAMENES ACREDITADOS NIVEL AVANZADO:

En este tercer trimestre de julio-septiembre del 2013, se logró que los educandos del nivel avanzado ó secundaria, acreditaran un total de 73,904 exámenes que en comparación a la meta establecida para este mismo periodo de 53,664 logramos un 137.72% de cumplimiento y un avance a la meta anual del 106.64%. Para obtener estos resultados se efectuaron las siguientes estrategias o líneas de acción ya preestablecidas por este instituto a nivel Estatal para llevar a cabo el proceso de acreditación en los adultos

Esta meta se ha rebasado en un 37.72% debido a la capacitación constante y Evaluación de las figuras operativas encargadas de las asesorías, para que estas sean cada vez de mayor calidad repercutiendo directamente en la disminución en la reprobación de los exámenes.

El adulto recibió las asesoría de su materia o módulo que tenía asignado buscando con esto lograr que el mayor número de usuarios en este nivel acrediten los exámenes a presentar.

En el caso de los adultos que no acreditan el examen, se imparten asesorías de reforzamiento especial en los capítulos y unidades que no comprendió el adulto para que en la siguiente presentación del mismo examen, logren acreditarlo.


META 11.- PERSONAL INSTITUCIONAL CAPACITADO:

En este periodo correspondiente al tercer trimestre del 2013, la Dirección de Administración y Finanzas, a través de la Dirección de Servicios Educativos, capacitaron a 179 personas Institucionales, logrando un cumplimiento del 87.75% contra la meta establecida para este mismo periodo que es de 204 personas capacitadas, así como un 83.86% de avance a la meta anual de 700 personas institucionales capacitadas. Cabe aclarar que a pesar de no haber llegado a la meta este tercer trimestre si cumplimos la meta acumulada de adultos capacitados de enero a septiembre siendo esta de 559 adultos capacitados y logramos un total de 587 por lo que en este rubro en el acumulado al tercer trimestre llevamos un 105% de logro. A continuación detallamos los cursos impartidos:

• Inducción	0
• Inicial	1
• Continua	<u>178</u>
	179

179 Personas institucionales capacitadas en este trimestre.

Logro derivado de las estrategias de llevar a cabo las capacitaciones de manera grupal en coordinaciones de zona así como en las plazas comunitarias en todo el Estado.



SISTEMA ESTATAL DE EVALUACIÓN
 RESULTADO DE ANÁLISIS PROGRAMÁTICO – PRESUPUESTAL

TRIMESTRE: TERCERO DE 2013

ORGANISMO: INSTITUTO SONORENSE DE EDUCACIÓN PARA LOS ADULTOS

META 12.- PERSONAL SOLIDARIO CAPACITADO:

La Dirección de Servicios Educativos, para este tercer trimestre del 2013, efectuó un total de 1,618 personas que se capacitaron en alguno de los cursos impartidos, que en comparación a la meta establecida de 1,685 para este mismo trimestre, el logro fue del 96.02% así como un 87.58% de avance a la meta anual de 4,500 personas solidarias capacitadas. Cabe aclarar que a pesar de no haber llegado a la meta este tercer trimestre si logramos la meta acumulada de adultos capacitados de enero a septiembre siendo esta de 3,885 adultos capacitados y logramos un total de 3,941 por lo que en este rubro en el acumulado al tercer trimestre llevamos un 101.11% de logro. A continuación detallamos los cursos impartidos:

• Inducción	0
• Inicial	204
• Continua	1,414
	<u>1,618</u>

Personas solidarias capacitadas en este trimestre.


Logro derivado de las estrategias de llevar a cabo las capacitaciones de manera grupal en coordinaciones de zona así como en las plazas comunitarias en todo el Estado.

META 13.- PERMANENCIA PLAZAS COMUNITARIAS:

Las plazas comunitarias son espacios físicos con que cuenta el Instituto, para ofrecer los servicios de Atención y Certificación a la población demandante. Las plazas comunitarias están conformadas de la siguiente manera: Sala Audiovisual, Asesoría y de Computo e Internet. Para este tercer trimestre del 2013, el Instituto tiene registrado a nivel estatal la permanencia de 81 plazas comunitarias en operación que equivale a un 108% en relación a su meta establecida para este mismo periodo que es de 75 plazas comunitarias en operación. Esto debido a que se rehabilitaron dos plazas comunitarias en desarrollo. Logro obtenido después de dar seguimiento a las acciones o líneas de acción implementadas por este instituto a través de las coordinaciones de zona en coordinación con la Dirección de Informática, garantizando la operatividad de las mismas.

Estrategias:

- Se está promoviendo el uso de la plaza comunitaria para lograr una educación integral para que los educandos tengan acceso a la tecnología.
- Se está visitando cada plaza comunitaria periódicamente, ya sea por parte de la coordinación de zona o de la dirección de servicios educativos, además de monitorear las plazas por SIBIPLAC que es la bitácora en línea de las plazas comunitarias donde se registran las actividades de las mismas
- Se están visitando las plazas continuamente para poder identificar las necesidades de cada plaza y así poder tomar acciones para que continúe operando y de forma satisfactoria.
- Se está invitando y convenciendo a los educandos a que utilicen las nuevas tecnologías de la información y se está tratando de que sean lo amigable que es el uso de la computadora en sus estudios.



Magda
 Coordinadora de Zonas

**SISTEMA ESTATAL DE EVALUACIÓN
RESULTADO DE ANÁLISIS PROGRAMÁTICO – PRESUPUESTAL**

TRIMESTRE: TERCERO DE 2013

ORGANISMO: INSTITUTO SONORENSE DE EDUCACIÓN PARA LOS ADULTOS

META 14.- EFECTUAR SEGUIMIENTO Y CONTROL DE LOS CONVENIOS CELEBRADOS CON EL INSTITUTO:

En el periodo correspondiente al tercer trimestre del 2013, dimos seguimiento a 9 convenios celebrados con el Instituto que contra la meta establecida para este mismo periodo de 9 obtuvimos un 100% de cumplimiento, esto en base a la estrategia motivacional y capacitaciones implementadas al personal encargado de la supervisión de los convenios celebrados con el Instituto.

META 15.- EVENTO DE APLICACIÓN VERIFICADO:


Para este trimestre tercer del 2013 se verificó un total de 72 sedes de aplicación, logrando el 100% en relación a la meta establecida para este trimestre que es de 72 eventos a verificar, que contra la meta anual de 264 alcanzamos un avance del 72.73% al acumular de enero/septiembre un total de 192 eventos. Logro obtenido a través de las siguientes líneas de acción implementadas por la Dirección de acreditación:

- Revisión física a las sedes de aplicación de exámenes instaladas por las coordinaciones de zona, revisión efectuada para constatar su instalación y operación, así como el buen desempeño de las mismas.

META 16.- ADULTO ATENDIDO EN PREPARATORIA ABIERTA:

Para este periodo correspondiente al tercer trimestre del 2013, teníamos una meta de 6,952 adultos por atender, logramos atender a un total de 8,486 adultos en el mismo periodo por lo que se obtuvo un 122.06% de cumplimiento y un 87.81% de avance a la meta anual de 31,000 adultos por atender. Los resultados obtenidos en este tercer trimestre fue el resultado de las estrategias implementadas:

- Promoción de la preparatoria abierta por medio de entrevistas en radio, tv, volanteo en estacionamientos de centro comerciales, colonias y cruceros con más afluencia vehicular
- Promover el servicio en dependencias gubernamentales, empresas y centros de asesoría particulares.
- Realizar campañas de incorporación de estudiantes.



**SISTEMA ESTATAL DE EVALUACIÓN
RESULTADO DE ANÁLISIS PROGRAMÁTICO – PRESUPUESTAL**

TRIMESTRE: TERCERO DE 2013

ORGANISMO: INSTITUTO SONORENSE DE EDUCACIÓN PARA LOS ADULTOS

META 17.- ADULTO QUE CONCLUYE LA PREPARATORIA ABIERTA:

Para el periodo del tercer trimestre del 2013, logramos que 300 adultos culminaran sus estudios en preparatoria, que en relación a la meta establecida para este mismo periodo de 267 adultos en conclusión de nivel de preparatoria, se logró obtener el 112.36% en este periodo y contra la meta anual de 1,200 personas en conclusión de nivel, obtuvimos un 68.25% de avance, logrando acumular en el periodo Enero-septiembre un total de 819 personas que terminaron sus estudios en preparatoria. Los resultados obtenidos en este tercer trimestre fue el resultado de las estrategias implementadas:

- Motivación efectuada por parte del personal encargado de impartir las asesorías en la coordinación de preparatoria.
- Debido a los cambios efectuados en la nueva mecánica de operación se han optimizado paulatinamente los tiempos en la aplicación como en la calificación de exámenes.


ACLARATORIA A LAS METAS 1, 2 Y 3:

Estas metas de **ADULTOS ATENDIDOS** en niveles, Inicial, intermedio y avanzado (alfabetización primaria y secundaria), es una meta constante por lo que no es acumulativa, motivo por el cual en la columna de total acumulado al tercer trimestre de 2013 (acumulado de enero a septiembre 2013), no coincide con la suma de los tres trimestres ni con el último trimestre reportado, esto debido a la siguiente metodología en el cálculo de adultos atendidos:

Para cada una de estas metas o nivel educativo: Al total de la atención del mes de septiembre que arroja el reporte de Situación Institucional de S.A.S.A. (Sistema Automatizado de Seguimiento en Acreditación, reporte generado por México-INEA) se le suman los egresados de los meses* de enero, febrero, marzo, abril, mayo, junio, julio y agosto, al resultado de esta suma se le descuenta la Continuidad Educativa* (dentro del mismo reporte del S.A.S.A.) del último mes de este mismo trimestre (septiembre) y nos da como resultado los **Adultos Atendidos** en el periodo acumulado de enero a septiembre, en este caso es total acumulado al tercer trimestre 2013.

* suman los egresados de los meses: Se observa que el mes de septiembre no se suma al total de los egresados acumulados, esto debido a que los egresados de este mes ya están considerados como atendidos dentro del mismo periodo.

*Continuidad Educativa: únicamente en los niveles de Intermedio y avanzado (primaria y secundaria).



Aprobó


Lic. Eduardo Antonio Romero Campa
 Director General

**SISTEMA ESTATAL DE EVALUACIÓN
RESULTADOS DEL ANÁLISIS PROGRAMÁTICO – PRESUPUESTAL**

TRIMESTRE: TERCERO 2013

ORGANISMO: INSTITUTO SONorense DE EDUCACION PARA LOS ADULTOS

- Se anexa al formato EVTOP 01 (como formato adjunto), la conciliación de flujo de efectivo, del presente trimestre.

Al cierre del mes de julio según el formato EVTOP 01 refleja una variación (ingreso- gasto) por \$12,988,017.00, y el saldo inicial de agosto es por \$11,344,472.00, la diferencia de \$ -1,643,545.00.00 se debe a : movimientos en cuentas contables: disminución de cuentas por cobrar e incremento en cuentas por pagar

Al cierre del mes de agosto según el formato EVTOP 01 refleja una variación (ingreso- gasto) por \$13,786,742.00, y el saldo inicial de septiembre es por \$ 19,694,332.00.00, la diferencia de \$ 5,907,590.00 se debe a : movimientos en cuentas contables: aumento en cuentas por cobrar y disminución en cuentas por pagar

Al cierre del mes de septiembre según el formato EVTOP 01 refleja una variación (ingreso- gasto) por \$14,333,879.00, y el saldo inicial de bancos a octubre será por \$ 14,617,932.00 , la diferencia de \$284,053.00 se debe de igual manera a movimientos cuentas contables.

En el segundo trimestre se reporto que el saldo inicial de bancos al mes de julio sería por: \$ 12,500,827.00, cuando lo correcto era el importe de: \$ 12,956,499.00, este error fue debido a que en el primero y segundo trimestre nos encontramos en la implementación del nuevo sistema informático de contabilidad gubernamental (CONAC) y no se contabilizo un registro por \$ 455,672.00 en ese trimestre, efectuando el registro y corrección durante el tercer trimestre.

- Se adjunta también formato EVTOP 01-01 (recursos estatales recibidos en el trimestre).

- A la fecha no hay modificaciones al presupuesto.

- El monto presupuestal autorizado para el ejercicio fiscal 2013 es de \$ 142,734,786.00, son: (ciento cuarenta y dos millones setecientos treinta y cuatro mil setecientos ochenta y seis pesos 00/100 M.N.). Los orígenes del recurso son los siguientes:

- FEDERALIZADOS (FAETA): \$62,249,906.00, ESTATALES: \$21,750,000.00, INGRESOS PROPIOS: \$ 8,445,964.00, CONVENIOS (RAMO 11): \$ 50,288,916.00


- Se considera que para este ejercicio se tendrán OTROS INGRESOS por un importe de \$ 400,000.00 son.(cuatrocientos mil pesos 00/100 M.N.). Dando un gran total reportado en los formatos EVTOP-01 y EVTOP-02 de: \$ 143,134,786.00 son: (ciento cuarenta y tres millones ciento treinta y cuatro mil setecientos ochenta y seis pesos 00/100 M.N.).

- El importe erogado en la partida 44501 (ayudas sociales a instituciones sin fines de lucro), por un importe en el trimestre de \$ 14,689,239.00 , y un acumulado de: \$ 38,895,195.00 , la cual se encuentra autorizada dentro del Manual de Programación y Presupuestación del presente año, se debe a transferencias efectuadas al Patronato Pro Educacion de los Adultos del Estado de Sonora, para el pago a figuras operativas (asesores, aplicadores).

- En el formato EVTOP02 en la partida 14404 se refleja un importe de \$ -23.00 en la columna: ejercido en el trimestre, esto se debe a que erróneamente se había registrado de mas en el trimestre anterior en esa partida y en el presente trimestre se efectuó la corrección . En el mismo formato y en la misma columna pero en la partida 36101 se refleja un importe de \$-1,013.00, esto es debido a que en este trimestre se llevo a cabo la corrección afectando la partida correcta la cual es la 21501.

- Continuando con el mismo formato EVTOP02 pero en la columna de disponible, existen partidas en rojo como lo es la 15201 por un importe de \$ -14,992.00 esto se debe a indemnizaciones efectuadas a personal que no se tenia contemplado su retiro, la partida 15410 por un importe de \$ -400, se debe a un cuarto pago de canastilla maternal cuando solo se habían presupuestado tres, de igual forma en la partida 15416 por un importe de \$-2,500.00, ya que fueron mas los hijos de trabajadores que se les apoyo con utiles escolares a los programados originalmente. LaS partidas 21501, 21701, se debe a que se tuvo la necesidad de adquirir materiales para seguir operando los programas y en cuanto a la partida 35201 es debido a que se tuvo la necesidad de dar mantenimiento a equipo y mobiliario el cual se encontraba en mal estado.

- Para regularizar la situación de estas partidas , se efectuarán las transferencias entre partidas, respetando los techos presupuestales y las cuales se someterán a consideración y autorización de la H. Junta Directiva de Este Instituto en su Cuadragésima Séptima Reunión Ordinaria.


LIC. EDUARDO ANTONIO ROMERO CAMPA
DIRECTOR GENERAL


C. JESUS COTA SANCHEZ
DIRECTOR ADMON. Y FINANZAS

18 OCT 2013
SECRETARÍA DE EDUCACIÓN
ESTADO DE SONORA