



Hermosillo, Sonora; enero 16 de 2014.
Oficio N° DG- 019 / 14.

2014: "Año de la Salud Masculina"

C. P. SAUL LOPEZ MONTIEL
Subsecretario de Egresos de la Secretaría
de Hacienda del Gobierno del Estado
Presente.-

En cumplimiento con la conformación del documento señalado en la Ley de Presupuesto de Egresos, Contabilidad Gubernamental y Gasto Público Estatal, envío a usted la información correspondiente al cuarto trimestre de 2013, perteneciente a este Instituto.

Esta información la enviamos impresa y por correo electrónico a la dirección organismos@haciendaegresos-sonora.gob.mx.

Agradeciendo de antemano su atención, quedamos a sus órdenes para cualquier aclaración.


Atentamente



DIRECCIÓN GENERAL

Lic. Eduardo Antonio Romero Campa
Director General
"2014: Austeridad, transparencia y Buen Gobierno"

C.c.p.- C. Jesús Cota Sánchez – Director de Administración y Finanzas.
C.c.p.- Lic. Jesús Armando Noriega Tánori – Director de Planeación y Evaluación
C.c.p.- Expediente.
*EARC/JANT/akmr



SEC



**SISTEMA ESTATAL DE EVALUACIÓN
RESULTADO DE ANÁLISIS PROGRAMÁTICO – PRESUPUESTAL**

TRIMESTRE: CUARTO DE 2013

ORGANISMO: INSTITUTO SONORENSE DE EDUCACIÓN PARA LOS ADULTOS

META 01.- ADULTO ATENDIDO NIVEL INICIAL:

En este cuarto trimestre del 2013, logramos atender a un total de 3,783 adultos en el nivel inicial ó alfabetización, logrando un 343.28% de cumplimiento en relación a la meta establecida para este mismo trimestre que es de 1,102 adultos por atender, así mismo logramos acumular en el periodo enero/diciembre un total de 6,729 de adultos atendidos logro que representa un 152.76% de la meta anual de 4,405 personas por atender. En este cuarto trimestre logramos rebasar la meta debido a las siguientes estrategias ya establecidas por el instituto y llevadas a cabo en la operación educativa a nivel estatal:

- Se lleva a cabo una campaña constante de promoción y difusión constante de los servicios que ofrece el instituto en pinta de bardas, así como la campaña territorial consistente en ir a las colonias casa por casa por parte de los asesores para detectar, invitar y convencer a las personas que no saben leer ni escribir a inscribirse al sistema que ofrecemos de manera gratuita.
- Se están visitando a las empresas para detectar e invitar al personal que en ellas labora a inscribirse en el programa de alfabetización.
- Se llevó a cabo una micro-planeación estratégica para detectar los sectores de mayor rezago en alfabetización en el Estado y enfocar al personal solidario para ir en busca de las personas que no saben leer ni escribir.
- Reuniones constantes con personal operativo en las 12 coordinaciones de zona del estado para el seguimiento de la incorporación de adultos
- Se llevaron a cabo las asesorías grupales en los espacios físicos respectivos como; círculos de estudio, puntos de encuentro y plazas comunitarias como lo marca la normatividad operativa.

META 02.- ADULTO ATENDIDO NIVEL INTERMEDIO:

En este cuarto trimestre del 2013, logramos atender a un total de 10,114 adultos en el nivel intermedio o primaria, logrando un 288.89% de cumplimiento en relación a la meta establecida para este mismo trimestre que es de 3,501 adultos por atender, así mismo logramos acumular en el periodo enero/diciembre un total de 20,331 de adultos atendidos, logro que representa un 120.73% de la meta anual de 16,840 personas por atender. En este cuarto trimestre logramos rebasar la meta debido a las siguientes estrategias ya establecidas por el instituto y llevadas a cabo en la operación educativa a nivel estatal:

- Se lleva a cabo una campaña constante de promoción y difusión constante de los servicios que ofrece el instituto en pinta de bardas, así como la campaña territorial consistente en ir a las colonias casa por casa por parte de los asesores para detectar, invitar y convencer a las personas que no han iniciado o terminado su educación primaria a inscribirse al sistema que ofrecemos de manera gratuita.
- Se están visitando a las empresas para detectar e invitar al personal que en ellas labora a inscribirse en el programa de educación primaria, así como en los sectores de gobierno, mediante convenios de colaboración establecidos con ellos.
- Se implementaron revisiones mensuales para detectar e ir en busca de las personas que no han iniciado o terminado el nivel de primaria y enfocar al personal solidario en los mismos.
- Reuniones constantes con personal operativo en las 12 coordinaciones de zona del estado para el seguimiento de la incorporación de adultos
- Se llevaron a cabo las asesorías grupales en los espacios físicos respectivos como; círculos de estudio, puntos de encuentro y plazas comunitarias como lo marca la normatividad operativa.
- Gran demanda por parte de los ciudadanos en aceptar la invitación efectuada por este instituto a través de la estructura operativa territorial a iniciar o terminar la educación primaria gratuita que ofrece este instituto.

Magdalena, Ene 15 de 2014

SISTEMA ESTATAL DE EVALUACIÓN
RESULTADO DE ANÁLISIS PROGRAMÁTICO - PRESUPUESTAL

TRIMESTRE: CUARTO DE 2013

ORGANISMO: INSTITUTO SONORENSE DE EDUCACIÓN PARA LOS ADULTOS

META 03.- ADULTO ATENDIDO NIVEL AVANZADO:

En este cuarto trimestre del 2013, logramos atender a un total de 24,628 adultos en el nivel avanzado o secundaria, logrando un 279.36% de cumplimiento en relación a la meta establecida para este mismo trimestre que es de 8,816 adultos por atender, así mismo logramos acumular en el periodo enero/diciembre un total de 45,099 de adultos atendidos, logro que representa un 13.44% de la meta anual de 39,755 personas por atender. En este cuarto trimestre logramos rebasar la meta debido a las siguientes estrategias ya establecidas por el Instituto y llevadas a cabo en la operación educativa a nivel estatal:

- Se lleva a cabo una campaña constante de promoción y difusión constante de los servicios que ofrece el instituto en pinta de bardas, así como la campaña territorial consistente en ir a las colonias casa por casa por parte de los asesores para detectar, invitar y convencer a las personas que no han iniciado o terminado su educación secundaria a inscribirse al sistema que ofrecemos de manera gratuita.
- Se están visitando a las empresas para detectar e invitar al personal que en ellas labora a inscribirse en el programa de educación básica, así como en los sectores de gobierno, mediante convenios de colaboración establecidos con ellos.
- Se implementaron revisiones mensuales para detectar e ir en busca de las personas que no han iniciado o terminado el nivel de secundaria y enfocarse al personal solidario en los mismos.
- Reuniones constantes con personal operativo en las 12 coordinaciones de zona del estado para el seguimiento de la incorporación de adultos
- Se llevaron a cabo las asesorías grupales en los espacios físicos respectivos como; círculos de estudio, puntos de encuentro y plazas comunitarias como lo marca la normatividad operativa.
- Se genera demanda por parte de los ciudadanos en aceptar la invitación efectuada por este instituto a través de la estructura operativa territorial a iniciar o terminar la educación secundaria gratuita que ofrece este Instituto.

META 04.- ADULTO QUE CONCLUYE NIVEL INICIAL:

Para este cuarto trimestre del 2013 se logró que 1,323 personas se alfabetizaran, que contra la meta programada para este mismo periodo de 590 adultos a alfabetizar, logramos un 224.24% de cumplimiento en el trimestre. Logrando acumular de enero/diciembre un total de 4,269 adultos alfabetizados, mismo logro que nos arrojó un cumplimiento del 147.11% de la meta anual de 2,902 adultos a alfabetizar. Para lograr estos resultados se llevaron a cabo las siguientes estrategias o líneas de acción:

- Se efectuaron asesorías constantes a los educandos para que aprendieran a leer y escribir en el menor tiempo posible
- Capacitación constante y evaluación a las figuras operativas encargadas de las asesorías, para que estas sean cada vez de mayor calidad. Esto conlleva a un mejor aprovechamiento educativo y por ende a una culminación del nivel en el menor tiempo.
- Correcta y oportuna distribución del material didáctico a nivel estado para que los adultos cuenten con el material educativo respectivo para su estudio.
- Seguir cumpliendo adecuadamente con la distribución del material de examen en tiempo y forma.
- Una vez que el adulto llevó a cabo todo el proceso de enseñanza y certificación, se verifica que tenga todo reglamentado en relación al expediente del adulto, para la elaboración y entrega de la constancia correspondiente.

RECIBIDO
SUBSECRETARÍA DE EGRESOS
17/11/13

[Handwritten signature]

**SISTEMA ESTATAL DE EVALUACIÓN
RESULTADO DE ANÁLISIS PROGRAMÁTICO – PRESUPUESTAL**

TRIMESTRE: CUARTO DE 2013

ORGANISMO: INSTITUTO SONorense DE EDUCACIÓN PARA LOS ADULTOS

META 05.- ADULTO QUE CONCLUYE NIVEL INTERMEDIO:

Para Este cuarto trimestre del 2013 se logró que 3,664 personas terminaran el nivel intermedio o primaria, que contra la meta programada para este mismo período de 2,263 adultos, logramos un 161.03% de cumplimiento en el trimestre. Logrando acumular de enero/diciembre un total de 13,861 adultos en conclusión de este nivel, mismo logro que nos arrojó un cumplimiento del 117.77% de la meta anual de 11,770 adultos a certificar en el nivel intermedio o primaria. Para lograr estos resultados se llevaron a cabo las siguientes estrategias o líneas de acción:

- Se efectuaron asesorías de reforzamiento en los reactivos que no contestaron correctamente los adultos en los exámenes no acreditados, para posteriormente solicitar la presentación del mismo.
- Capacitación constante y evaluación a las figuras operativas encargadas de las asesorías, para que estas sean cada vez de mayor calidad. Esto conlleva a un mejor aprovechamiento educativo y por ende a una culminación del nivel en el menor tiempo.
- Correcta y oportuna distribución del material didáctico a nivel estado para que los adultos cuenten con el material educativo respectivo para su estudio.
- Seguir cumpliendo adecuadamente con la distribución del material de examen en tiempo y forma.
- Una vez que el adulto llevó a cabo todo el proceso de enseñanza y certificación, se verifica que el adulto tenga todo reglamentado en relación al expediente del adulto, para la elaboración y entrega de la constancia correspondiente.

META 06.- ADULTO QUE CONCLUYE NIVEL AVANZADO:

Para Este cuarto trimestre del 2013 se logró que 6,609 personas terminaran el nivel de secundaria, que contra la meta programada para este mismo período de 4,580 adultos, logramos un 144.30% de cumplimiento en el trimestre. Acumulando en el periodo de enero/diciembre un total de 27,080 adultos certificados logrando un cumplimiento del 111.31% de la meta anual de 24,328. Para lograr estos resultados se llevaron a cabo las siguientes estrategias o líneas de acción:

- Se efectuaron asesorías de reforzamiento en los reactivos que no contestaron correctamente los adultos en los exámenes no acreditados, para posteriormente solicitar la presentación del mismo.
- Capacitación constante y evaluación a las figuras operativas encargadas de las asesorías, para que estas sean cada vez de mayor calidad. Esto conlleva a un mejor aprovechamiento educativo y por ende a una culminación del nivel en el menor tiempo.
- Correcta y oportuna distribución del material didáctico a nivel estado para que los adultos cuenten con el material educativo respectivo para su estudio.
- Seguir cumpliendo adecuadamente con la distribución del material de examen en tiempo y forma.
- Una vez que el adulto llevó a cabo todo el proceso de enseñanza y certificación, se verifica que el adulto tenga todo reglamentado en relación al expediente del adulto, para la elaboración y entrega de la constancia correspondiente.



**SISTEMA ESTATAL DE EVALUACIÓN
RESULTADO DE ANÁLISIS PROGRAMÁTICO – PRESUPUESTAL**

TRIMESTRE: CUARTO DE 2013

ORGANISMO: INSTITUTO SONORENSE DE EDUCACIÓN PARA LOS ADULTOS

META 07.- EXAMENES PRESENTADOS NIVEL INTERMEDIO:

En este cuarto trimestre de octubre-diciembre del 2013, se logró que los educandos del nivel intermedio ó primaria, presentaran un total de 34,836 exámenes que en comparación a la meta establecida para este mismo período de 14,709 logramos un 236.83% de cumplimiento y un logro a la meta anual del 167.32%. Para obtener estos resultados se efectuaron las siguientes estrategias o líneas de acción ya preestablecidas por este instituto a nivel Estatal:

- Solicitud y programación oportuna en las fechas establecidas para la presentación de exámenes de los adultos a nivel estado.
- Programación y autorización de las sedes de aplicación de exámenes acordes con la solicitud de exámenes por presentar a nivel estatal.
- Gran asistencia de parte de las personas inscritas en el programa educativo del instituto a la presentación de exámenes, esto debido al mayor número de adultos atendidos en este nivel.

META 08.- EXAMENES PRESENTADOS NIVEL AVANZADO:

En este cuarto trimestre de octubre-diciembre del 2013, se logró que los educandos del nivel avanzado ó secundaria, presentaran un total de 76,761 exámenes que en comparación a la meta establecida para este mismo período de 41,220 logramos un 186.22% de cumplimiento y un logro a la meta anual del 141.65%. Para obtener estos resultados se efectuaron las siguientes estrategias o líneas de acción ya preestablecidas por este instituto a nivel Estatal:

- Solicitud y programación oportuna en las fechas establecidas para la presentación de exámenes de los adultos a nivel estado.
- Programación y autorización de las sedes de aplicación de exámenes acordes con la solicitud de exámenes por presentar a nivel estatal.
- Gran asistencia de parte de las personas inscritas en el programa educativo del instituto a la presentación de exámenes, esto debido al mayor número de adultos atendidos en este nivel.

META 09.- EXAMENES ACREDITADOS NIVEL INTERMEDIO:

En este cuarto trimestre de octubre-diciembre del 2013, se logró que los educandos del nivel intermedio ó primaria, acreditaran un total de 32,973 exámenes, que en comparación a la meta establecida para este mismo período de 14,031 exámenes a acreditar, logramos un 235.0% de cumplimiento y un logro a la meta anual del 165.23%. Para obtener estos resultados se efectuaron las siguientes estrategias o líneas de acción ya preestablecidas por este instituto a nivel Estatal para llevar a cabo el proceso de acreditación en los adultos

- Esta meta en el trimestre se ha rebasado en un 135% debido a la capacitación constante y evaluación de las figuras operativas encargadas de las asesorías, para que estas sean cada vez de mayor calidad repercutiendo directamente en la disminución en la reprobación de los exámenes.
- El adulto recibió las asesorías de su materia o módulo que tenía asignado buscando con esto lograr que el mayor número de usuarios en este nivel acrediten los exámenes a presentar.
- En el caso de los adultos que no acreditan el examen, se imparten asesorías de reforzamiento especial en los capítulos y unidades que no comprendió el adulto para que en la siguiente presentación del mismo examen, logren acreditarlo.

[Firma manuscrita]

GOBIERNO DEL ESTADO DE SONORA
SECRETARÍA DE EDUCACIÓN
17 ENE 2014
MAGDA
SECRETARÍA DE EDUCACIÓN

SISTEMA ESTATAL DE EVALUACIÓN
RESULTADO DE ANÁLISIS PROGRAMÁTICO – PRESUPUESTAL

TRIMESTRE: CUARTO DE 2013

ORGANISMO: INSTITUTO SONorense DE EDUCACIÓN PARA LOS ADULTOS

META 10.- EXAMENES ACREDITADOS NIVEL AVANZADO:

En este cuarto trimestre de octubre-diciembre del 2013, se logró que los educandos del nivel avanzado ó secundaria, acreditaran un total de 69,144 exámenes que en comparación a la meta establecida para este mismo período de 36,640 logramos un 188.71% de cumplimiento y un logro a la meta anual del 142.37%. Para obtener estos resultados se efectuaron las siguientes estrategias o líneas de acción ya preestablecidas por este instituto a nivel Estatal para llevar a cabo el proceso de acreditación en los adultos

- Esta meta se ha rebasado en un 88.71% debido a la capacitación constante y Evaluación de las figuras operativas encargadas de las asesorías, para que estas sean cada vez de mayor calidad repercutiendo directamente en la disminución en la reprobación de los exámenes.
- El adulto recibió las asesoría de su materia o módulo que tenía asignado buscando con esto lograr que el mayor número de usuarios en este nivel acrediten los exámenes a presentar.
- En el caso de los adultos que no acreditan el examen, se imparten asesorías de reforzamiento especial en los capítulos y unidades que no comprendió el adulto para que en la siguiente presentación del mismo examen, logren acreditarlo.

META 11.- PERSONAL INSTITUCIONAL CAPACITADO:

En este período correspondiente al cuarto trimestre del 2013, la Dirección de Administración y Finanzas, a través de la Dirección de Servicios Educativos, capacitaron a 152 personas Institucionales, logrando un cumplimiento del 107.57% contra la meta establecida para este mismo período que es de 141 personas capacitadas, así como un 105.57% de avance a la meta anual de 700 personas institucionales capacitadas. A continuación detallamos los cursos impartidos:

- Inducción 0
- Inicial 1

151

152 Personas institucionales capacitadas en este trimestre.

Logro derivado de las estrategias de llevar a cabo las capacitaciones de manera grupal en coordinaciones de zona así como en las plazas comunitarias en todo el Estado.

Magda
SUBSECRETARÍA DE FGRES

7 ENE 2014

GOBIERNO DEL ESTADO DE SONORA

**SISTEMA ESTATAL DE EVALUACIÓN
RESULTADO DE ANÁLISIS PROGRAMÁTICO – PRESUPUESTAL**

TRIMESTRE: CUARTO DE 2013

ORGANISMO: INSTITUTO SONORENSE DE EDUCACIÓN PARA LOS ADULTOS

META 12.- PERSONAL SOLIDARIO CAPACITADO:

La Dirección de Servicios Educativos, para este cuarto trimestre del 2013, efectuó un total de 860 personas que se capacitaron en alguno de los cursos impartidos, que en comparación a la meta establecida de 615 para este mismo trimestre, el logro fue del 139.84% así como un 106.69% de logro a la meta anual de 4,500 personas solidarias capacitadas. A continuación detallamos los cursos impartidos:

• Inducción	0
• Inicial	167
• Continua	709
	860 Personas solidarias capacitadas en este trimestre.


• Logro derivado de las estrategias de llevar a cabo las capacitaciones de manera grupal en coordinaciones de zona así como en las plazas comunitarias en todo el Estado.

META 13.- PERMANENCIA PLAZAS COMUNITARIAS:

Las plazas comunitarias son espacios físicos con que cuenta el Instituto, para ofrecer los servicios de Atención y Certificación a la población demandante. Las plazas comunitarias están conformadas de la siguiente manera: Sala Audiovisual, Asesoría y de Computo e Internet. Para este cuarto trimestre del 2013, el Instituto tiene registrado a nivel estatal la permanencia de 81 plazas comunitarias en operación que equivale a un 108% en relación a su meta establecida para este mismo período que es de 75 plazas comunitarias en operación. Logro obtenido después de dar seguimiento a las acciones o líneas de acción implementadas por este instituto a través de las coordinaciones de zona en coordinación con la Dirección de Informática, garantizando la operatividad de las mismas.

Estrategias:

- Se está promoviendo el uso de la plaza comunitaria para lograr una educación integral para que los educandos tengan acceso a la tecnología.
- Se está visitando cada plaza comunitaria periódicamente, ya sea por parte de la coordinación de zona o de la dirección de servicios educativos, además de monitorear las plazas por SIBIPLAC que es la bitácora en línea de las plazas comunitarias donde se registran las actividades de las mismas
- Se están visitando las plazas continuamente para poder identificar las necesidades de cada plaza y así poder tomar acciones para que continúe operando y de forma satisfactoria.
- Se está invitando y convenciendo a los educandos a que utilicen las nuevas tecnologías de la información y se está tratando de que vean lo amigable que es el uso de la computadora en sus estudios.



[Handwritten signature]

SISTEMA ESTATAL DE EVALUACIÓN
RESULTADO DE ANÁLISIS PROGRAMÁTICO - PRESUPUESTAL

TRIMESTRE: CUARTO DE 2013

ORGANISMO: INSTITUTO SONORENSE DE EDUCACIÓN PARA LOS ADULTOS

META 14.- EFECTUAR SEGUIMIENTO Y CONTROL DE LOS CONVENIOS CELEBRADOS CON EL INSTITUTO:

En el periodo correspondiente al cuarto trimestre del 2013, dimos seguimiento a 3 convenios celebrados con el Instituto que contra la meta establecida para este mismo periodo de 3 obtuvimos un 100% de cumplimiento, esto en base a la estrategia motivacional y capacitaciones implementadas al personal encargado de la supervisión de los convenios celebrados con el Instituto.

META 15.- EVENTO DE APLICACIÓN VERIFICADO:

Para este trimestre cuarto del 2013 se verificó un total de 72 sedes de aplicación, logrando el 100% en relación a la meta establecida para este trimestre que es de 72 eventos a verificar, que contra la meta anual de 264 alcanzamos un avance del 100% al acumular de enero/diciembre un total de 264 eventos. Logro obtenido a través de las siguientes líneas de acción implementadas por la Dirección de acreditación:

- Revisión física a las sedes de aplicación de exámenes instaladas por las coordinaciones de zona, revisión efectuada para constatar su instalación y operación, así como el buen desempeño de las mismas.

META 16.- ADULTO ATENDIDO EN PREPARATORIA ABIERTA:

Para este periodo correspondiente al cuarto trimestre del 2013, teníamos una meta de 7,159 adultos por atender, logrando atender a un total de 8,364 adultos en el mismo periodo por lo que se obtuvo un 116.83% de cumplimiento y un 114.79% de avance a la meta anual de 31,000 adultos por atender. Los resultados obtenidos en este tercer trimestre fue el resultado de las estrategias implementadas:

- Promoción de la preparatoria abierta por medio de entrevistas en radio, tv, volanteo en estacionamientos de centro comerciales, colonias y cruceros con más afluencia vehicular
- Promover el servicio en dependencias gubernamentales, empresas y centros de asesoría particulares.
- Realizar campañas de incorporación de estudiantes.

17 ENE 2014

Magda
SECRETARÍA DE EGRESO

SISTEMA ESTATAL DE EVALUACIÓN
RESULTADO DE ANÁLISIS PROGRAMÁTICO – PRESUPUESTAL

TRIMESTRE: CUARTO DE 2013

ORGANISMO: INSTITUTO SONorenSE DE EDUCACIÓN PARA LOS ADULTOS

META 17.- ADULTO QUE CONCLUYE LA PREPARATORIA ABIERTA:

Para el periodo del cuarto trimestre del 2013, logramos que 393 adultos culminaran sus estudios en preparatoria, que en relación a la meta establecida para este mismo periodo de 283 adultos en conclusión de nivel de preparatoria, se logró obtener el 138.87% en este periodo y contra la meta anual de 1,200 personas en conclusión de nivel, obtuvimos un 101.0% de avance, logrando acumular en el periodo Enero-diciembre un total de 1,212 personas que terminaron sus estudios en preparatoria. Los resultados obtenidos en este tercer trimestre fue el resultado de las estrategias implementadas:

- Motivación efectuada por parte del personal encargado de impartir las asesorías en la coordinación de preparatoria.
- Debido a los cambios efectuados en la nueva mecánica de operación se han optimizado paulatinamente los tiempos en la aplicación como en la calificación de exámenes.

ACLARATORIA A LAS METAS 1, 2 Y 3:

Estas metas de **ADULTOS ATENDIDOS** en niveles, Inicial, intermedio y avanzado (alfabetización primaria y secundaria), es una meta constante por lo que no es meta acumulativa, motivo por el cual en la columna de total acumulado (acumulado de enero a diciembre 2013), no coincide con la suma de los cuatro trimestres ni con el último trimestre reportado, esto debido a la siguiente metodología en el cálculo de adultos atendidos:

Para cada una de estas metas o nivel educativo: Al total de la atención del mes de diciembre que arroja el reporte de Situación Institucional de S.A.S.A. (Sistema Automatizado de Seguimiento en Acreditación, reporte generado por México-INEA) se le **suman los egresados de los meses*** de enero, febrero, marzo, abril, mayo, junio, julio, agosto, septiembre, octubre y noviembre, al resultado de esta suma se le descuenta la **Continuidad Educativa*** (dentro del mismo reporte del S.A.S.A.) del último mes de este mismo trimestre (diciembre) y nos da como resultado los **Adultos Atendidos** en el periodo acumulado de **enero a diciembre**, en este caso es total acumulado al cuarto trimestre 2013.

* **sumar los egresados de los meses:** Se observa que el mes de diciembre no se suma al total de los egresados acumulados, esto debido a que los egresados de este mes ya están considerados como atendidos dentro del mismo periodo.

* **Continuidad Educativa:** Únicamente en los niveles de Intermedio y avanzado (primaria y secundaria).

SECRETARÍA DE EDUCACIÓN PÚBLICA

7 ENE 2014

Magda

Formado

Aprobó

Lic. Eduardo Antonio Romero Campa

Director General

Lic. Jesús Armando Noriega Táñori

Director de Planeación y Evaluación

SISTEMA ESTATAL DE EVALUACIÓN
INFORME DE AVANCE PROGRAMÁTICO

TRIMESTRE: CUARTO 2013

ORGANISMO: INSTITUTO SOMorenSE DE EDUCACIÓN PARA LOS ADULTOS																		
ASIGNACIÓN PRESUPUESTAL																		
UR	Función	Subfunción	ER	Subprogr.	Actividad o Proyecto	UNIDAD DE MEDIDA	META	METAS				TOTAL ACUMULADO	% AVANCE FÍSICO					
								ORIGINA L ANUAL	MODIFICADO ANUAL	1er. TRIM.	2do. TRIM.			3er. TRIM.	4o. TRIM.			
01	2.5	2.5.01	E3	35	3505	0001	01	4405	1,101	1,101	1,102	2,888	3,419	3,419	3,783	6,729	152.78%	
						ADULTOS	02	16840	5520	4210	3609	8,195	8,010	9,400	0,114	20,301	29.73%	
						ADULTOS	03	39755	12,042	9,541	9,356	23,225	23,717	24,310	21,028	45,099	113.41%	
						ADULTOS	04	2902	666	851	785	752	1,069	1,125	1,323	4,269	147.11%	
						ADULTOS	05	11770	2,912	3,450	3,145	2,976	3,470	3,771	3,644	13,061	117.71%	
						ADULTOS	06	24328	5,794	7,246	6,708	5,078	7,082	7,311	6,609	27,080	111.31%	
						EXAMENES	07	76505	18,928	22,425	20,443	14,709	27,610	30,124	35,415	34,336	128,035	167.32%
						EXAMENES	08	218952	52,146	65,214	60,372	41,220	74,204	75,839	80,340	76,761	310,144	141.65%
						EXAMENES	09	72974	18,054	21,390	18,499	14,031	25,430	28,595	33,576	32,073	120,577	165.23%
						EXAMENES	10	194624	46,952	57,968	53,664	36,640	65,444	68,569	73,904	69,144	277,091	142.37%
						PERSONAS	11	700	140	215	204	141	145	260	179	152	739	105.57%
						PERSONAS	12	4500	700	1,500	1,685	615	735	1,585	1,018	860	4,801	106.69%
						PLAZA	13	75	75	75	75	75	77	80	81	81	81	106.00%
						COMUNIDAD	14	24	0	9	9	3	3	9	9	3	24	100.00%
						SUPERVISIÓN	15	264	60	60	72	72	60	60	60	72	264	100.00%
						SEDE DE APLICACIÓN	16	31000	9,537	7,352	6,952	7,159	10,407	8,327	8,485	8,364	35,584	114.79%
						ADULTOS	17	1200	357	283	267	283	319	200	300	393	1,212	101.00%
						ADULTOS												
							17											

GOBIERNO DEL ESTADO DE SONORA
17 ENE 2014
SUBSECRETARÍA DE EGRESOS

[Handwritten signature]

Lic. Jesús Armando Morlega Tánori
Director de Planeación y Evaluación

Lic. Eduardo Antonio Romero Campa
Director General

Hector Julio Flores

De: Hector Julio Flores <hflores@inea.gob.mx>
Enviado el: viernes, 17 de enero de 2014 08:47 a.m.
Para: organismos@haciendaegresos-sonora.gob.mx
Asunto: Envío de informaciópñ 4to. trimestre 2013
Datos adjuntos: 04 CUARTO TRIMESTRE 2013 INF A ENTREGAR.rar

Envío de información correspondiente al cuarto trimestre de ISEA. (INSTITUTO SONORENSE DE EDUCACIÓN PARA LOS ADULTOS)



"Antes de imprimir este mensaje, asegúrate que es necesario. Cuidemos nuestro planeta. Please reconsider your environmental responsibility before printing this e-mail"

Saludos!!!!

Héctor Julio Flores Romero
Depto. Evaluación y Estadística
ISEA 2151256 2151650 EXT. 535
Cel. 6621 400215



Hermosillo, Sonora; febrero 04 de 2014.
Oficio N° DG- 033 / 14.

2014: "Año de la Salud Masculina"


C. P. SAUL LOPEZ MONTIEL
Subsecretario de Egresos de la Secretaría
de Hacienda del Gobierno del Estado
Presente.-

En cumplimiento con la conformación del documento señalado en la Ley de Presupuesto de Egresos, Contabilidad Gubernamental y Gasto Público Estatal, envío a usted la información correspondiente al complemento del cuarto trimestre de 2013, perteneciente a este Instituto.

Esta información la enviamos impresa y por correo electrónico a la dirección organismos@haciendaegresos-sonora.gob.mx.

Agradeciendo de antemano su atención, quedamos a sus órdenes para cualquier aclaración.

Atentamente



Lic. Eduardo Antonio Romero Campa
Director General
"2014: Austeridad, transparencia y Buen Gobierno"



SEC

C.c.p.- C. Jesús Cota Sánchez – Director de Administración y Finanzas.
C.c.p.- Lic. Jesús Armando Noriega Tánori – Director de Planeación y Evaluación.
C.c.p.- Expediente.
*EARC/JANT/akmr



**SISTEMA ESTATAL DE EVALUACION
SEGUIMIENTO FINANCIERO DE INGRESOS Y EGRESOS, DE ORGANISMOS
Y ENTIDADES DE LA ADMINISTRACION PUBLICA ESTATAL**

TRIMESTRE: CUARTO 2013

ORGANISMO: INSTITUTO SONORENSE DE EDUCACION PARA LOS ADULTOS

CONCEPTO	PROGRAMADO ORIGINAL	MODIFICADO	(Pesos)				ACUMULADO	% AVANCE
			OCTUBRE	NOVIEMBRE	DICIEMBRE	TOTAL TRIMESTRE		
Saldo inicial (Caja y Bancos)			14,617,932.00	15,821,707.00	19,627,137.00			
FEDERALIZADOS								
RAMO 33	62,249,906.00	63,576,506.00	9,375,957.00	6,039,892.00	5,263,462.00	20,679,301.00	63,576,506.00	102.13%
FEDERALES								
PLAZAS COMUNITARIAS	1,815,415.00	2,032,815.00	165,038.00	382,435.00	0.00	547,473.00	2,032,815.00	111.98%
ATENCION A LA DEMANDA	22,234,932.00	28,697,593.00	2,114,927.00	8,214,927.00	457,842.00	10,787,696.00	28,697,593.00	129.07%
C I A C	450,685.00	450,685.00	40,970.00	40,970.00	40,985.00	122,925.00	450,685.00	100.00%
FORMACION INSTITUCIONAL	1,199,995.00	1,419,995.00	133,340.00	220,000.00		353,340.00	1,419,995.00	118.33%
CONEVYT	450,000.00	450,000.00	47,553.00	40,253.00		127,976.00	450,000.00	100.00%
JORNALEROS AGRICOLAS	125,000.00	125,000.00	11,363.00	17,451.00	5,282.00	34,096.00	125,000.00	100.00%
EL BUEN JUEZ	180,000.00	180,000.00	16,363.00	16,363.00	16,370.00	49,096.00	180,000.00	100.00%
VALORACION DIAGNOSTICA	211,500.00	0.00	0.00	0.00	0.00	0.00	0.00	0.00%
O S C	79,999.00	79,999.00	7,273.00	7,273.00	7,273.00	21,819.00	79,999.00	100.00%
OPORTUNIDADES	500,000.00	500,000.00	45,454.00	45,454.00	45,460.00	136,368.00	500,000.00	100.00%
CERO REZAGO	23,041,390.00	23,041,390.00	3,782,416.00	3,782,416.00	848,670.00	6,946,624.00	23,041,390.00	100.00%
ESTATALES								
SUBSIDIO	1,750,000.00	0.00	0.00	0.00	0.00	0.00	0.00	0.00%
CERO REZAGO	20,000,000.00	18,666,666.00	3,333,332.00	3,333,332.00	3,333,332.00	8,333,330.00	18,333,326.00	91.67%
INGRESOS PROPIOS								
PREPARATORIA ABIERTA	8,445,964.00	6,468,591.00	814,699.00	706,612.00	440,285.00	1,961,596.00	6,468,591.00	76.55%
OTROS INGRESOS	400,000.00	355,895.00	48,438.00	24,000.00	27,389.00	99,827.00	355,895.00	88.97%
TOTAL	143,134,786.00	145,711,785.00	31,421,511.00	38,693,075.00	30,153,657.00	50,201,467.00	145,711,785.00	101.80%

GOBIERNO DEL ESTADO DE SONORA
 SECRETARIA DE EDUCACION
 7 FEB 2014
 Magda
 SUBSECRETARIA DE EGRESOS

**SISTEMA ESTATAL DE EVALUACION
SEGUIMIENTO FINANCIERO DE INGRESOS Y EGRESOS, DE ORGANISMOS
Y ENTIDADES DE LA ADMINISTRACION PUBLICA ESTATAL**

TRIMESTRE: CUARTO 2013

ORGANISMO: INSTITUTO SONORENSE DE EDUCACION PARA LOS ADULTOS

CONCEPTO		PROGRAMADO ORIGINAL	MODIFICADO	TOTAL EJERCIDO			% AVANCE		
				OCTUBRE	NOVIEMBRE	DICIEMBRE		TOTAL TRIMESTRE	ACUMULADO
CAPITULO:									
1000		52,624,771.00	54,710,935.00	3,629,353.00	5,450,161.00	11,051,263.00	20,130,777.00	54,710,935.00	103.96%
2000		7,762,773.00	8,246,508.00	555,102.00	507,657.00	2,750,906.00	3,813,865.00	8,246,508.00	106.23%
3000		23,524,226.00	20,639,877.00	2,449,322.00	1,348,019.00	6,793,062.00	10,590,403.00	20,639,877.00	87.74%
4000		59,115,916.00	62,114,465.00	4,249,186.00	11,480,535.00	7,027,161.00	22,756,862.00	61,652,077.00	104.29%
5000		107,100.00	0.00	0.00	0.00	0.00	0.00	0.00	0.00%
TOTAL		143,134,786.00	145,711,785.00	10,882,963.00	18,786,372.00	27,622,392.00	57,291,727.00	145,249,397.00	101.48%

Variación: Ingreso - Gasto (\$) **2,531,285.00**

SECRETARIA DE EGR
Magda
7 FEB 2014

2.- EGRESOS: (EXCLUSIVAMENTE SOBRE LOS INGRESOS PROPIOS)

CONCEPTO		PROGRAMADO ORIGINAL	MODIFICADO	TOTAL EJERCIDO			% AVANCE		
				OCTUBRE	NOVIEMBRE	DICIEMBRE		TOTAL TRIMESTRE	ACUMULADO
CAPITULO:									
1000		3,494,104.00	3,395,367.00	255,968.00	259,317.00	558,044.00	1,073,329.00	3,395,367.00	97.17%
2000		304,100.00	592,596.00	65,687.00	164,722.00	98,605.00	329,014.00	592,596.00	194.87%
3000		1,437,770.00	722,561.00	53,101.00	92,706.00	57,213.00	203,020.00	722,561.00	50.26%
4000		3,125,990.00	1,758,067.00	85,103.00	106,225.00	283,178.00	474,506.00	1,428,205.00	45.69%
5000		84,000.00	0.00	0.00	0.00	0.00	0.00	0.00	0.00%
TOTAL		8,445,964.00	6,468,591.00	459,859.00	622,970.00	997,040.00	2,079,869.00	6,138,729.00	72.68%

Avance Programado Presupuesto anual

C. EDUARDO ANTONIO ROMERO CAMPA
DIRECTOR GENERAL

[Signature]
C. JESUS COTA SANCHEZ
DIRECTOR ADMIN. Y FINANZ

**SISTEMA ESTATAL DE EVALUACION
ANALITICO DE RECURSOS EJERCIDOS POR PARTIDA PRESUPUESTAL**

TRIMESTRE: CUARTO 2013

NOMBRE DEL ORGANISMO: INSTITUTO SONORENSE DE EDUCACION PARA LOS ADULTOS

(76903)

CVE. PARTIDA PRESUPUESTAL	DESCRIPCION	ASIGNACION ORIGINAL	ASIGNACION MODIFICADA	EJERCIDO EN EL TRIMESTRE	ACUMULADO	DISPONIBLE
1000	Servicios personales	145,134,786	145,711,785	57,291,727	145,249,397	462,388
1100	Remuneraciones al personal de carácter permanente	52,624,771	54,710,936	20,130,778	54,710,936	100.0%
113	Sueldo base al personal permanente	15,060,337	15,598,962	3,942,592	15,598,962	100.0%
11301	Sueldos	15,060,337	15,598,962	3,942,592	15,598,962	100.0%
1200	Remuneraciones al personal de carácter transitorio	3,327,456	2,887,171	725,413	2,887,171	100.0%
122	Sueldos base al personal eventual	3,327,456	2,887,171	725,413	2,887,171	100.0%
12101	honorarios	3,327,456	2,887,171	725,413	2,887,171	100.0%
1300	Remuneraciones adicionales y especiales	16,465,740	17,808,548	7,504,295	17,808,548	100.0%
131	Primas por años de servicios efectivos prestados	345,576	374,126	94,338	374,126	100.0%
13101	Primas y acreditaciones por años de servicio efectivos prestados al personal	345,576	374,126	94,338	374,126	100.0%
132	Primas de vacaciones, dominical y gratificación de fin de año	4,581,455	5,928,181	4,481,329	5,928,181	100.0%
13201	Prima vacacional	1,163,022	1,199,693	602,047	1,199,693	100.0%
13202	Gratificación por fin de año	2,911,933	4,043,262	3,194,058	4,043,262	100.0%
13203	Compensación por ajuste de calendario	176,950	342,218	342,218	342,218	100.0%
13204	Compensación por bono navideño	329,550	343,008	343,008	343,008	100.0%
134	Compensaciones	11,558,709	11,508,242	2,928,628	11,508,242	100.0%
13403	Estímulos al personal de confianza	3,734,554	3,844,226	951,002	3,844,226	100.0%
1400	Seguridad Social	2,276,217	2,361,265	595,999	2,361,265	100.0%
141	Aportaciones de seguridad social	1,732,084	1,790,927	452,345	1,790,927	100.0%
14101	Cuotas por servicio médico del ISSSTE	546,133	570,337	144,054	570,337	100.0%
14106	Otras prestaciones de seguridad social	859,243	898,164	226,856	898,164	100.0%
142	Aportaciones a fondos de vivienda	859,243	898,164	226,856	898,164	100.0%
14201	Cuotas al FOVISSSTESON	343,947	359,257	90,739	359,257	100.0%
143	Aportaciones al sistema para el retiro	343,947	359,257	90,739	359,257	100.0%
14301	Pagos de defunción, pensiones y jubilaciones	253,147	225,540	47,008	225,540	100.0%
144	Aportaciones para seguros	145,060	147,246	37,762	147,246	100.0%
14401	Seguros por defunción familiar	103,047	77,176	8,967	77,176	100.0%
14402	Seguro de retiro estatal	5,040	1,117	279	1,117	100.0%
14404	Otros seguros de carácter laboral o económicos	14,016,584	14,572,029	6,997,476	14,572,029	100.0%
1500	Otras prestaciones sociales y económicas	125,000	138,992	-	138,992	100.0%
152	Indemnizaciones	125,000	138,992	-	138,992	100.0%
15201	Indemnizaciones al personal	125,000	138,992	-	138,992	100.0%

GOBIERNO DEL ESTADO DE SONORA
 SUBSECRETARÍA DE EGRESOS
 07 FEB 2014
 Magda
 SECRETARIA DE EGR

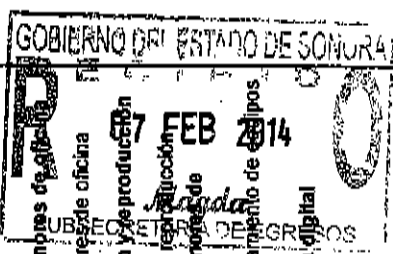
SISTEMA ESTATAL DE EVALUACION
ANALITICO DE RECURSOS EJERCIDOS POR PARTIDA PRESUPUESTAL

TRIMESTRE: CUARTO 2013

NOMBRE DEL ORGANISMO: INSTITUTO SONORENSE DE EDUCACION PARA LOS ADULTOS

(PESOS)

CVE. PARTIDA PRESUPUESTAL	DESCRIPCION	ASIGNACION ORIGINAL	ASIGNACION MODIFICADA	EJERCIDO EN EL TRIMESTRE	ACUMULADO	DISPONIBLE
154	Prestaciones contractuales	6,975,405	7,490,252	2,385,499	7,490,252	100.0%
15401	Provision social multiple	540,984	642,497	232,373	642,497	100.0%
15404	Dias economicos y de descanso no distulados	296,180	297,005	297,005	297,005	100.0%
15409	Bono para despensa	556,884	658,519	236,670	658,519	100.0%
15410	Apoyo para canastilla de maternidad	800	1,200	-	1,200	100.0%
15411	pago por servicios curriculares	2,173,554	2,188,429	573,011	2,188,429	100.0%
15413	Ayuda para guarderia a madres trabajadoras	455,953	387,366	2,040	387,366	100.0%
15416	Ayuda para utiles escolares	43,750	46,250	-	46,250	100.0%
15417	Apoyo para desarrollo y capacitacion	2,328,000	2,600,687	830,900	2,600,687	100.0%
15419	Ayuda para servicio de transporte	552,000	642,453	223,500	642,453	100.0%
15421	Bono dia de las madres	27,300	24,867	-	24,867	100.0%
159	Otras prestaciones sociales y economicas	6,916,279	6,941,785	4,601,977	6,941,785	100.0%
15901	Otras prestaciones	6,916,279	6,941,785	4,601,977	6,941,785	100.0%
2000	Materiales y suministros	7,762,773	8,246,508	3,813,686	8,246,508	100.0%
2100	Materiales de administracion	3,358,942	3,557,063	2,269,713	3,557,063	100.0%
211	Materiales, utiles y equipos menores de oficina	1,772,368	1,865,611	1,358,187	1,865,611	100.0%
21101	Materiales, utiles y equipos menores de oficina	1,772,368	1,865,611	1,358,187	1,865,611	100.0%
212	Materiales y utiles de impresion y reproduccion	212,341	164,877	163,988	164,877	100.0%
21201	Materiales y utiles de impresion y reproduccion	212,341	164,877	163,988	164,877	100.0%
214	Materiales, utiles y equipos menores de tecnologia de la informacion	1,108,238	1,099,203	604,994	1,099,203	100.0%
21401	Materiales y utiles para el procesamiento de datos y bienes informaticos	1,108,238	1,099,203	604,994	1,099,203	100.0%
215	Material impreso e informacion digital	12,000	27,549	9,599	27,549	100.0%
21501	Material para informacion	12,000	27,549	9,599	27,549	100.0%
216	Material de limpieza	249,215	238,466	127,925	238,466	100.0%
21601	Material de limpieza	249,215	238,466	127,925	238,466	100.0%
217	Materiales y utiles de ensenanza	450	159,526	5,040	159,526	100.0%
21701	Materiales educativos	450	159,526	5,040	159,526	100.0%
218	Materiales para el registro e identificacion de bienes y personas	4,330	1,830	-	1,830	100.0%
21801	Placas, engomados, calcomanias y hologramas	4,330	1,830	-	1,830	100.0%
2200	Alimentos y utensilios	440,300	521,939	234,971	521,939	100.0%
221	Productos alimenticios para personas	440,300	521,939	234,971	521,939	100.0%
22101	Productos alimenticios para el personal de las instalaciones	440,300	521,939	234,971	521,939	100.0%



SISTEMA ESTATAL DE EVALUACION
ANALITICO DE RECURSOS EJERCIDOS POR PARTIDA PRESUPUESTAL

TRIMESTRE: CUARTO 2013

NOMBRE DEL ORGANISMO: INSTITUTO SONorenSE DE EDUCACION PARA LOS ADULTOS

(PESOS)

CVE. PARTIDA PRESUPUESTAL	DESCRIPCION	ASIGNACION ORIGINAL	ASIGNACION MODIFICADA	EJERCIDO EN EL TRIMESTRE	ACUMULADO	DISPONIBLE
2600	Combustibles, lubricantes y aditivos	3,850,125	4,076,746	1,237,266	4,076,746	100.0%
261	Combustibles, lubricantes y aditivos	3,850,125	4,076,746	1,237,266	4,076,746	100.0%
26101	Combustibles	3,850,125	4,076,746	1,237,266	4,076,746	100.0%
2700	Vestuarios, blancos, prendas de producción y artículos deportivos	32,850	28,044	20,636	28,044	100.0%
271	Vestuario y uniformes	32,850	28,044	20,636	28,044	100.0%
27101	Vestuario y uniformes	32,850	28,044	20,636	28,044	100.0%
2900	Herramientas, refacciones y accesorios menores	80,566	62,717	61,079	62,717	100.0%
294	Refacciones y accesorios menores de equipo de computo y tecnologías de la información	73,256	55,417	43,779	55,417	100.0%
29401	Refacciones y accesorios menores de equipo de computo y tecnologías de la información	73,256	55,417	43,779	55,417	100.0%
296	Refacciones y accesorios menores de equipo de tras porte	7,300	7,300	7,300	7,300	100.0%
29601	Refacciones y accesorios menores de equipo de tras porte	7,300	7,300	7,300	7,300	100.0%
3000	Servicios generales	23,624,226	20,639,876	10,590,402	20,639,876	100.0%
3100	Servicios básicos	2,985,300	2,863,602	770,379	2,863,602	100.0%
311	Energía eléctrica	1,584,900	1,509,882	412,533	1,509,882	100.0%
31101	Energía eléctrica	1,584,900	1,509,882	412,533	1,509,882	100.0%
313	Agua	162,000	192,451	53,866	192,451	100.0%
31301	Agua	162,000	192,451	53,866	192,451	100.0%
314	Telefonía tradicional	1,058,400	1,004,425	267,019	1,004,425	100.0%
31401	Telefonía tradicional	1,058,400	1,004,425	267,019	1,004,425	100.0%
315	Telefonía celular	89,000	78,037	17,517	78,037	100.0%
31501	Telefonía celular	89,000	78,037	17,517	78,037	100.0%
316	Servicios de telecomunicaciones y satélites	20,000	4,250	(4,742)	4,250	100.0%
31601	Servicios de telecomunicaciones y satélites	20,000	4,250	(4,742)	4,250	100.0%
317	Servicios de acceso a Internet, redes y procesamiento de información	71,000	69,815	29,444	69,815	100.0%
31701	Servicios de acceso a Internet, redes y procesamiento de información	71,000	69,815	29,444	69,815	100.0%
3200	Servicio de arrendamiento	5,086,900	5,157,004	1,383,809	5,157,004	100.0%
322	Arrendamiento de Edificios	4,653,300	4,663,090	1,295,085	4,663,090	100.0%
32201	Arrendamiento de Edificios	4,653,300	4,663,090	1,295,085	4,663,090	100.0%

SECRETARIA DE EGRESOS
07 FEB 2014
Magda
GOBIERNO DEL ESTADO DE SONORA

SISTEMA ESTATAL DE EVALUACION
ANALITICO DE RECURSOS EJERCIDOS POR PARTIDA PRESUPUESTAL

TRIMESTRE: CUARTO 2013

NOMBRE DEL ORGANISMO: INSTITUTO SONRENSE DE EDUCACION PARA LOS ADULTOS

(PESOS)

CVE. PARTIDA PRESUPUESTAL	DESCRIPCION	ASIGNACION ORIGINAL	ASIGNACION MODIFICADA	EJERCIDO EN EL TRIMESTRE	ACUMULADO	DISPONIBLE
323	Arrendamiento de mobiliario y equipo de administracion, educacional y recreativo	433,600	493,914	88,724	493,914	100.0%
32301	Arrendamiento de mobiliario y equipo	433,600	493,914	88,724	493,914	100.0%
3300	Servicios profesionales, científicos, técnicos y otros servicios	3,491,748	3,113,286	2,387,083	3,113,286	100.0%
331	Servicios legales, de contabilidad, auditorias y relacionados	909,600	620,166	173,396	620,166	100.0%
33101	Servicios legales, de contabilidad, auditorias y relacionados	909,600	620,166	173,396	620,166	100.0%
333	Servicios de consultoria en tecnologías de la Información	430,300	338,753	117,767	338,753	100.0%
33301	Servicios de Informática	430,300	338,753	117,767	338,753	100.0%
336	Servicios de apoyo administrativo, traducción, fotocopiado e impresión	2,151,848	2,154,347	2,095,920	2,154,347	100.0%
33603	Impresiones y publicaciones oficiales	2,151,848	2,154,347	2,095,920	2,154,347	100.0%
3400	Servicios financieros, bancarios y comarcales	1,203,450	802,711	95,357	802,711	100.0%
341	Servicios financieros y bancarios	937,300	88,280	11,107	88,280	100.0%
34101	Servicios financieros y bancarios	937,300	88,280	11,107	88,280	100.0%
345	Seguros de bienes patrimoniales	172,000	366,407	-	366,407	100.0%
34501	Seguros de bienes patrimoniales	172,000	366,407	-	366,407	100.0%
347	Fletes y manifiobras	681,150	348,044	84,250	348,044	100.0%
34701	Fletes y manifiobras	681,150	348,044	84,250	348,044	100.0%
3500	Servicios mantenimiento y conservación e instalación	2,712,178	2,059,619	918,020	2,059,619	100.0%
351	Conservación y mantenimiento menor de inmuebles	2,712,178	560,932	316,620	560,932	100.0%
35101	Mantenimiento y conservación de inmuebles	2,712,178	560,932	316,620	560,932	100.0%
352	Instalación, reparación y mantenimiento de mobiliario y equipo de administración, educacional y recreativo	25,000	57,994	2,647	57,994	100.0%
35201	Mantenimiento y conservación de mobiliario y equipo	25,000	57,994	2,647	57,994	100.0%
353	Instalación, reparación y mantenimiento de equipo de computo y tecnologías de Información	456,000	430,569	191,065	430,569	100.0%
35301	Instalaciones	456,000	430,569	191,065	430,569	100.0%

07 FEB 2014
Magda
SUBSECRETARIA DE EGRESOS

SISTEMA ESTATAL DE EVALUACION
ANALITICO DE RECURSOS EJERCIDOS POR PARTIDA PRESUPUESTAL

TRIMESTRE: CUARTO 2013

NOMBRE DEL ORGANISMO: INSTITUTO SONRENSE DE EDUCACION PARA LOS ADULTOS

(PESOS)

CVE. PARTIDA PRESUPUESTAL	DESCRIPCION	ASIGNACION ORIGINAL	ASIGNACION MODIFICADA	EJERCIDO EN EL TRIMESTRE	ACUMULADO	DISPONIBLE
35302	Mantenimiento y conservación de bienes informáticos	456,000	436,569	191,065	436,569	100.0%
355	Reparación y mantenimiento de equipo de transporte	822,758	794,953	351,244	794,953	100.0%
35501	Mantenimiento de equipo de transporte	822,758	794,953	351,244	794,953	100.0%
357	Instalación, reparación y mantenimiento de maquinaria, otros equipos y herramientas	149,150	113,885	22,360	113,885	100.0%
35701	Mantenimiento y conservación de maquinaria y equipo	149,150	113,885	22,360	113,885	100.0%
359	Servicios de jardinería y fumigación	114,270	95,287	34,084	95,287	100.0%
35901	Servicios de jardinería y fumigación	114,270	95,287	34,084	95,287	100.0%
3600	Servicios de comunicación social y publicidad	62,350	0	(5,797)	0	100.0%
362	Difusión por radio, televisión y otros medios de mensajes comerciales	62,350	0	(5,797)	0	100.0%
36101	Difusión por radio, televisión y otros medios de mensajes comerciales	62,350	0	(5,797)	0	100.0%
3700	Servicios de traslado y viáticos	1,816,500	1,528,321	605,841	1,528,321	100.0%
371	Pasajes aéreos	550,000	317,961	100,710	317,961	100.0%
37101	Pasajes aéreos	550,000	317,961	100,710	317,961	100.0%
372	Pasajes terrestres	140,500	104,728	24,279	104,728	100.0%
37201	Pasajes terrestres	140,500	104,728	24,279	104,728	100.0%
375	Viáticos en el país	1,090,000	1,075,680	469,395	1,075,680	100.0%
37501	Viáticos en el país	1,090,000	1,075,680	469,395	1,075,680	100.0%
379	Otros servicios de traslado y hospedaje	36,000	29,952	11,457	29,952	100.0%
37901	Cuotas	36,000	29,952	11,457	29,952	100.0%
3800	Servicios oficiales	4,888,800	4,894,715	4,438,850	4,894,715	100.0%
383	Congresos y convenciones	4,888,800	4,894,715	4,438,850	4,894,715	100.0%
38301	Congresos y convenciones	4,888,800	4,894,715	4,438,850	4,894,715	100.0%
3900	Otros servicios generales	277,000	225,381	1,602	225,381	100.0%
392	Impuestos y derechos	277,000	225,381	1,602	225,381	100.0%
39201	Impuestos y derechos	277,000	225,381	1,602	225,381	100.0%
4000	Transferencias, asignaciones, subsidios y otras ayudas	59,115,916	62,114,465	22,756,862	61,652,077	99.3%
4400	Ayudas sociales	59,115,916	62,114,465	22,756,862	61,652,077	99.3%
445	Ayudas sociales a Instituciones sin fines de lucro	59,115,916	62,114,465	22,756,862	61,652,077	99.3%

GOBIERNO DEL ESTADO DE SONORA
SECRETARÍA DE EGRESOS
07 FEB 2014
Magda

SISTEMA ESTATAL DE EVALUACION
ANALITICO DE RECURSOS EJERCIDOS POR PARTIDA PRESUPUESTAL

TRIMESTRE: CUARTO 2013

NOMBRE DEL ORGANISMO: INSTITUTO SONRENSE DE EDUCACION PARA LOS ADULTOS (Pesos)						
CVE. PARTIDA PRESUPUESTAL	DESCRIPCION	ASIGNACION ORIGINAL	ASIGNACION MODIFICADA	EJERCIDO EN EL TRIMESTRE	ACUMULADO	DISPONIBLE
44501	Ayudas sociales a Instituciones sin fines de lucro	59,115,916	62,114,465	22,758,882	61,652,077	462,388
5000	Bienes muebles, inmuebles e intangibles	107,100	-	-	-	-
5100	Mobiliario y equipo de administración	56,100	-	-	-	-
511	Muebles de oficina y estantería	17,000	-	-	-	-
51101	Muebles de oficina y estantería	17,000	-	-	-	-
515	Equipo de cómputo y de tecnologías de la información	17,000	-	-	-	-
51501	Bienes informáticos	17,000	-	-	-	-
519	Otros mobiliarios y equipo de administración	22,100	-	-	-	-
51901	Otros mobiliarios y equipo de administración	22,100	-	-	-	-
5600	Maquinaria, otros equipos y herramientas	51,000	-	-	-	-
564	Sistemas de aire acondicionado, calefacción y refrigeración industrial	51,000	-	-	-	-
56401	Sistemas de aire acondicionado, calefacción y refrigeración industrial	32,000	-	-	-	-
56501	Equipo de Comunicación y telecomunicación	19,000	-	-	-	-

Avance Preliminar del Presupuesto Anual

C. JESUS COTA SANCHEZ
DIRECTOR DE ADMON. Y FINANZAS



[Signature]

LIC. EDUARDO ANTONIO ROMERO CAMPA
DIRECTOR GENERAL

**SISTEMA ESTATAL DE EVALUACIÓN
RESULTADOS DEL ANÁLISIS PROGRAMÁTICO - PRESUPUESTAL**

TRIMESTRE: CUARTO 2013

ORGANISMO: INSTITUTO SONRENSE DE EDUCACION PARA LOS ADULTOS

- Se anexa al formato EVTOP 01 (como formato adjunto), la conciliación de flujo de efectivo, del presente trimestre.

Al cierre del mes de septiembre según el formato EVTOP 01 refleja una variación (ingreso- gasto) por \$14,333,879.00, y el saldo inicial de octubre es por \$14,617,932.00, la diferencia de \$ 284,053.00 se debe a : movimientos en cuentas contables.

Al cierre del mes de octubre según el formato EVTOP 01 refleja una variación (ingreso- gasto) por \$20,538,548.00, y el saldo inicial de noviembre es por \$ 15,821,707.00.00, la diferencia de \$ 4,716,841.00 se debe a : movimientos en cuentas contables.

Al cierre del mes de diciembre según el formato EVTOP 01 refleja una variación (ingreso- gasto) por \$ 2,531,265.00, y el saldo inicial de bancos a enero 2014 será por \$ 7,137,849.00 , la diferencia de \$ 4,606,584.00 se debe de igual manera a movimientos cuentas contables.

Se anexan los flujos de efectivo de octubre, noviembre y diciembre donde se reflejan dichos movimientos contables.

- Se adjunta también formato EVTOP 01-01 (recursos estatales recibidos en el trimestre).

- El monto presupuestal original autorizado para el ejercicio fiscal 2013 es de \$ 142,734,786.00, son: (ciento cuarenta y dos millones setecientos treinta y cuatro mil setecientos ochenta y seis pesos 00/100 M.N.). Los orígenes del recurso son los siguientes:

- FEDERALIZADOS (FAETA): \$62,249,906.00, ESTATALES: \$21,750,000.00, INGRESOS PROPIOS: \$ 8,445,964.00, CONVENIOS (RAMO 11): \$ 50,288,916.00

- Se considera que para este ejercicio se venían recibiendo OTROS INGRESOS por un importe de \$ 400,000.00 son:(cuatrocientos mil pesos 00/100 M.N.). Dando un gran total reportado en los folios EVTOP-01 y EVTOP-02 de: \$ 143,134,786.00 son: (ciento cuarenta y tres millones ciento treinta y cuatro mil setecientos ochenta y seis pesos 00/100 M.N.).

- AL cierre del ejercicio se dieron las siguientes modificaciones:

Incremento a los recursos del FAETA:	1,326,600.00	quedando un modificado de:	63,576,506.00
Incremento a los recursos del RAMO 11:	6,688,561.00	quedando un modificado de:	56,977,477.00
Disminución del Subsidio Estatal:	3,416,674.00	quedando un modificado de:	18,333,326.00
Disminución de Ingresos Propios:	1,977,373.00	quedando un modificado de:	6,468,591.00
Disminución de "Otros Ingresos"	44,115.00	quedando un modificado de:	355,885.00




El importe erogado en la partida 44501 (ayudas sociales a instituciones sin fines de lucro), por un importe en el trimestre de \$ 22,756,882.00 y un acumulado de: \$ 61,652,077.00 , la cual se encuentra autorizada dentro del Manual de Programación y Presupuestación del presente año, se debe a transferencias efectuadas al Patronato Pro Educación de los Adultos del Estado de Sonora, para el pago a figuras operativas (asesores, aplicadores).

En el formato EVTOP02 se refleja diferencia a nivel de partida entre el presupuesto original y el modificado, para regularizar esta situación, se efectuaron las transferencias correspondientes, respetando los techos presupuestales y las mismas se someten a aprobación y autorización por parte de la H. Junta Directiva de Este Instituto en su Cuadragésima Octava Reunión Ordinaria.



LIC. EDUARDO ANTONIO ROMERO CAMPA
DIRECTOR GENERAL



C. JESÚS COTA SANCHEZ
DIRECTOR ADMIN. Y FINANZAS

GOBIERNO DEL ESTADO DE SONORA
R E C I P I T O
07 FEB 2014
Magda
SUBSECRETARÍA DE EGRESOS

**SISTEMA ESTATAL DE EVALUACION DEL DESEMPEÑO
SEGUIMIENTO FINANCIERO DE INGRESOS Y EGRESOS, DE ORGANISMOS
Y ENTIDADES DE LA ADMINISTRACION PUBLICA ESTATAL**

RECURSOS ESTATALES RECIBIDOS DURANTE EL TRIMESTRE (4TO. 2013)

FECHA	No. CHEQUE	CONCEPTO	IMPORTE
25/10/2013	Transf. Electronica	SUBSIDIO MES DE JULIO (PROGRAMA CERO REZAGO)	1,666,666.00
14/11/2013	Transf. Electronica	SUBSIDIO MES DE AGOSTO (PROGRAMA CERO REZAGO)	1,666,666.00
28/11/2013	Transf. Electronica	SUBSIDIO MES DE SEPTIEMBRE (PROGRAMA CERO REZAGO)	1,666,666.00
16/12/2013	Transf. Electronica	SUBSIDIO MES DE OCTUBRE (PROGRAMA CERO REZAGO)	1,666,666.00
31/12/2013	Transf. Electronica	SUBSIDIO MES DE NOVIEMBRE (PROGRAMA CERO REZAGO)	1,666,666.00
TOTAL:			8,333,330.00

GOBIERNO DEL ESTADO DE SONORA
RECIBIDO
07 FEB 2014
Magda
SUBSECRETARÍA DE EGRESOS

Instituto Sonorense de Educación para los Adultos
Estado de Flujos de Efectivo
Recaudado
Del 01 de OCTUBRE al 31 de OCTUBRE de 2013



FLUJOS DE EFECTIVO DE LAS ACTIVIDADES DE OPERACIÓN		2013	2012
Origen			
4	Derechos	\$814,699.00	\$0.00
43111	Ingreso por venta de examen (Preparatoria abierta)	\$814,699.00	\$0.00
5	Productos	\$48,437.62	\$0.00
51212	Otros Ingresos por Apoyos Externos	\$48,437.62	\$0.00
8	Participaciones y Aportaciones	\$14,273,776.00	\$0.00
82111	Aportaciones Federales Ramo 33 FAETA	\$9,375,957.00	\$0.00
831101	Convenios Ramo 11 - Plazas Comunitarias	\$165,038.00	\$0.00
831110	Convenios Ramo 11- Oportunidades	\$45,454.00	\$0.00
83112	Convenios Ramo 11 - Atención a la Demanda	\$2,114,927.00	\$0.00
83113	Convenios Ramo 11 - Calidad en la Inscripción, Acreditación	\$40,970.00	\$0.00
83114	Convenios Ramo 11 - Académico de Formación	\$133,340.00	\$0.00
83115	Convenios Ramo 11 - Reconocimiento CONEYTT	\$47,553.00	\$0.00
83116	Convenios Ramo 11 - Jornaleros Agrícolas	\$11,363.00	\$0.00
83117	Convenios Ramo 11 - El Buen Juez	\$16,363.00	\$0.00
83119	Convenios Ramo 11- OSC (AMBA)	\$7,273.00	\$0.00
83121	Convenios Ramo 11- Cero rezago Federal	\$2,315,538.00	\$0.00
9	Transferencias, Asignaciones, Subsidios y Otras Ayudas	\$1,666,666.00	\$0.00
91111	Transferencias Programa Cero Rezago Estatal	\$1,666,666.00	\$0.00
Aplicación			
1000	Servicios Personales	\$3,629,352.60	\$0.00
11301	Sueldos	\$1,298,610.12	\$0.00
12101	Honorarios	\$236,810.40	\$0.00
13101	Primas y Acreditaciones por Años de Servicios Efectivos prestados al personal	\$31,300.00	\$0.00
13403	Estímulos al Personal de Confianza	\$956,415.26	\$0.00
14101	Cuotas por Servicio Médico	\$149,111.45	\$0.00
14106	Otras Prestaciones de Seguridad Social	\$47,486.03	\$0.00
14201	Cuotas al Fondo de Vivienda	\$74,780.94	\$0.00
14301	Pagos de Defunción, Pensiones y Jubilaciones	\$29,911.35	\$0.00
14401	Seguros por Defunción Familiar	\$12,507.09	\$0.00
14404	Otros Seguros de Carácter Laboral o Económicos	\$93.06	\$0.00
15401	Previsión Social Múltiple al Magisterio	\$45,675.00	\$0.00
15409	Bono para Despesa	\$46,969.00	\$0.00
15411	Pago por Concepto de Servicios Curriculares (SC)	\$177,270.45	\$0.00
15417	Apoyo para Desarrollo y Capacitación	\$197,000.00	\$0.00
15419	Ayuda para Servicios de Transporte	\$46,690.00	\$0.00
15901	Otras Prestaciones Sociales y Económicas	\$278,722.45	\$0.00
2000	Materiales y Suministros	\$555,101.69	\$0.00
21101	Materiales, Útiles y Equipos Menores de Oficina	\$45,531.25	\$0.00
21201	Materiales y Útiles de Impresión y Reproducción	\$965.20	\$0.00
21401	Materiales y Útiles para el Procesamiento de Equipos y bienes informáticos	\$41,362.30	\$0.00
21501	Material para Información	\$5,979.00	\$0.00
21601	Material de Limpieza	\$4,898.78	\$0.00
22101	Productos Alimenticios para el Personal en las Instalaciones	\$58,980.65	\$0.00
26101	Combustibles	\$378,009.88	\$0.00
27101	Vestuario y Uniformes	\$1,160.00	\$0.00
29401	Refacciones y Accesorios Menores de equipo de cómputo y tecnologías de la Información	\$10,914.63	\$0.00
29601	Refacciones y Accesorios Menores de Equipo de Transporte	\$7,300.00	\$0.00



3000	Servicios Generales	\$2,449,322.23	\$0.00
31101	Energía Eléctrica	\$151,701.00	\$0.00
31301	Agua	\$8,543.01	\$0.00
31501	Telefonía Celular	\$5,382.00	\$0.00
31701	Servicios de Acceso a Internet, Redes y Procesamiento de Información	\$5,187.00	\$0.00
32201	Arrendamiento de Edificios	\$474,552.07	\$0.00
33101	Servicios Legales de Contabilidad, Auditorías y Relacionados	\$69,484.00	\$0.00
33301	Servicios de Informática	\$27,043.30	\$0.00
33603	Impresiones y Publicaciones Oficiales	\$23,084.00	\$0.00
34101	Servicios Financieros y Bancarios	\$7,767.69	\$0.00
34701	Fletes y Maniobras	\$23,762.69	\$0.00
35101	Mantenimiento y Conservación de inmuebles	\$74,894.73	\$0.00
35201	Mantenimiento y Conservación de Mobiliario y Equipo	\$2,136.02	\$0.00
35501	Mantenimiento y Conservación de Equipo de Transporte	\$97,935.09	\$0.00
35701	Mantenimiento y conservación de Maquinaria y Equipo	\$9,164.00	\$0.00
35901	Servicios de Jardinería y Fumigación	\$8,471.10	\$0.00
36101	Difusión por Radio, Televisión y Otros Medios de Mensajes sobre programas y actividades gubernamentales	\$189.22	\$0.00
37101	Pasajes Aéreos	\$48,469.00	\$0.00
37201	Pasajes Terrestres	\$1,180.00	\$0.00
37501	Vláticos en el País	\$140,097.00	\$0.00
3901	Cuotas	\$5,229.00	\$0.00
39301	Congresos y Convenciones	\$1,264,750.31	\$0.00
4000	Transferencias, Asignaciones, Subsidios y Otras Ayudas	\$4,249,186.00	\$0.00
44501	Ayudas Sociales a Instituciones sin fines de lucro	\$4,249,186.00	\$0.00
FLUJOS NETOS DE EFECTIVO POR ACTIVIDADES DE LA GESTIÓN		\$5,920,616.10	\$0.00

FLUJOS DE EFECTIVO DE LAS ACTIVIDADES DE LA INVERSIÓN**Origen**


3111001	Patrimonio por Aportaciones Federales	\$0.00	\$940.76
3125001	Patrimonio por Donaciones de Capital de Otros Ingresos	\$0.00	\$0.00
3211001	Resultado del Ejercicio	\$0.00	\$0.00
3221002	Resultados de Ejercicios Anteriores - 2011	\$0.00	\$0.00

Aplicación**Bienes Inmuebles y Muebles/Construcción en Proceso**

1241004	Otros Mobiliarios y Equipos de administración	\$0.00	\$0.00
1242001	Equipos y Aparatos Auditivos	\$0.00	\$940.76
1244001	Automóviles y Camiones	\$0.00	\$0.00
1246009	Otros Equipos	\$0.00	\$0.00

FLUJOS NETOS DE EFECTIVO POR ACTIVIDADES DE INVERSIÓN**\$0.00** **\$0.00****FLUJOS DE EFECTIVO DE LAS ACTIVIDADES DE FINANCIAMIENTO****Origen****Disminución de Activos Financieros**

		\$35,115,470.77	\$18,136,924.52
1111001	Fondo Fijo de Caja Ramo 33	\$0.00	\$0.00
1112001	Bancos Ramo 33 BBVA Bancomer 0161336150	\$359,307.74	\$13,859,888.85
1112002	Bancos Ramo 33 HSBC 4018540591	\$474,393.89	\$0.00
1112003	Bancos Ramo 33 HSBC 4027431477	\$253.46	\$0.00
1112004	Bancos Cero Rezago Estatal Santander 92000149275	\$806.20	\$0.00
1112005	Bancos Subsidio Estatal HSBC 4018541094	\$53,001.34	\$0.00
1112006	Bancos Subsidio Estatal HSBC 4018138305	\$29.58	\$0.00
1112008	Bancos Ingresos Propios HSBC 4041999236	\$457,339.52	\$0.00
1112009	Bancos Convenio Ramo 11 HSBC 4027431477	\$7,385,932.52	\$0.00
1112010	Bancos HSBC 9608 / RAMO 33	\$5.22	\$0.00
1112011	Cuenta N° 4052368032	\$1,027,895.84	\$0.00
1112013	HSBC 4054549985	\$2,769,498.74	\$0.00
1112014	Bancos Ramo 33 HSBC 4055896005 2013	\$4,422,876.94	\$0.00
1122001	Cuentas por Cobrar a Corto Plazo	\$16,803,578.62	\$0.00



1123001	Deudores Diversos por Cobrar a Corto Plazo	\$16,781.00	\$0.00
1123002	HSBC 9608/RECURSOS RAMO 33 EJERCICIO 2012	\$0.00	\$0.00
1123003	HSBC 9985/CERO REZAGO FEDERAL	\$10,000.00	\$0.00
1123015	ANA TERESA GARCIA CAYETANO	\$46.00	\$0.00
1123018	SANDRA LUZ VERDUGO VALENZUELA	\$115.00	\$0.00
1123022	MANUEL LEOBARDO GAMEZ MAZON	\$141.00	\$0.00
1124002	Créditos por Recuperar a Corto Plazo	\$956,547.84	\$0.00
1125002	Gastos por Comprobar	\$376,920.32	\$0.00
1131001	Anticipos a Proveedores (Bienes y Servicios)	\$0.00	\$0.00
1139001	Otros Derechos a Recibir bienes o Servicios a CP	\$0.00	\$4,277,035.67
1191001	Depositos en Garantia	\$0.00	\$0.00

Incremento de Pasivos financieros

		\$11,264,477.25	\$2,827,586.99
2111001	Servicios Personales por Pagar	\$1,983,343.28	\$0.00
2112001	Proveedores por Pagar	\$7,213,171.77	\$0.00
2117001	Diversas Retenciones y Contribuciones por Pagar	\$0.00	\$658,177.64
2117002	Retenciones de ISR Honorarios por Pagar	\$10,482.00	\$0.00
2117003	Retenciones de ISR Arrendamientos por Pagar	\$35,579.65	\$0.00
2117004	Retenciones de ISPT Nómina por Pagar	\$326,851.54	\$0.00
2117005	Retenciones de Seguros de daños por Pagar	\$1,700.00	\$0.00
2117006	Retenciones de Cuotas Sindicales por Pagar	\$27,245.80	\$0.00
2117009	Retenciones de FONACOT por Pagar	\$92,829.09	\$0.00
17010	Retenciones de Seguro de Cesantía por Pagar 3.175%	\$47,486.03	\$0.00
2117011	Retenciones de SAR por Pagar 2%	\$29,911.35	\$0.00
2117012	Retenciones de FOVISSSTE 5% por Pagar	\$74,780.94	\$0.00
2117013	Retenciones de Gastos medicos mayores por Pagar	\$22,491.08	\$0.00
2117014	Retenciones ISSSTE por Pagar (9.970%)	\$149,111.45	\$0.00
2117015	Retenciones ISSSTE por Pagar (4.5%)	\$68,710.57	\$0.00
2117016	Retenciones ISSSTE por Pagar (6.125%)	\$93,523.28	\$0.00
2117017	Retenciones de Préstamos a corto plazo por Pagar	\$139,592.55	\$0.00
2117018	Retenciones de FONAC por Pagar	\$70,222.08	\$0.00
2117019	RETENCIONES POR PAGAR DE HIDROGAS	\$12,349.70	\$0.00
2117020	Retenciones de creditos hipotecarios por pagar	\$187,134.83	\$0.00
2117021	retenciones por pagar de Eduardo Peralta Encinas	\$14,100.00	\$0.00
2117022	retenciones de METLIFE por pagar seg. de vida ind	\$38,720.06	\$0.00
2117024	retenciones Ahorro y Despensa Sindicato	\$101,103.42	\$0.00
2117025	retenciones seguro de retiro	\$7.28	\$0.00
2117026	retenciones de POTEN por pagar	\$36,902.14	\$0.00
2117027	retenciones de ahorro solidario	\$1,297.82	\$0.00
2117028	retenciones de Fondo de Ahorro FAR	\$1,860.00	\$0.00
2117029	Retenciones Benavides	\$32,323.23	\$0.00
2117030	retenciones de ISR asimilados a sueldos	\$15,508.49	\$0.00
7031	Retenciones por pension alimenticia	\$6,055.00	\$0.00
2117032	Retenciones Funeraria San Martin	\$328.00	\$0.00
2117034	Retenciones seguro de vida 1%	\$12,600.15	\$0.00
2117037	RETENCIONES AHORRO SOLIDARIO PATRONAL	\$4,217.94	\$0.00
2119001	Acreedores Diversos	\$0.00	\$2,169,409.35
2119002	Acreedores Diversos Patronato	\$400,000.00	\$0.00
2119004	ACREEDORES DIVERSOS CERO REZAGO ESTATAL	\$1,250.00	\$0.00
2119006	ACREEDORES DIVERSOS PREPARATORIA ABIERTA	\$27,735.00	\$0.00
2119020	ACREEDS DIVS HSBC 1477 CONVENIOS	\$0.00	\$0.00
2119021	ACREEDS DIVS HSBC 540591 DIRECCION GENERAL	-\$6,414.13	\$0.00
2119023	ACREEDS DIVS HSBC 38305 GOBIERNO DEL ESTADO	\$0.00	\$0.00
2119025	ACREEDS DIVS HSBC 9236 RECURSOS PROPIOS	\$10,000.00	\$0.00
2119026	ACREEDS DIVS PERSONAL DIRECCION GENERAL	\$365.86	\$0.00
2119033	ACREEDS. DIVS. CERO REZAGO FEDERAL	\$0.00	\$0.00

Aplicación**Incremento de Activos Financieros**


		\$31,688,539.59	\$15,217,030.55
1111001	Fondo Fijo de Caja Ramo 33	\$0.00	\$0.00
1112001	Bancos Ramo 33 BBVA Bancomer 0161336150	\$359,307.74	\$11,029,777.36
1112002	Bancos Ramo 33 HSBC 4018540591	\$474,036.34	\$0.00
1112003	Bancos Ramo 33 HSBC 4027431477	\$0.00	\$0.00
1112004	Bancos Cero Rezago Estatal Santander 9200014926-5	\$27,735.00	\$0.00



1112005	Bancos Subsidio Estatal HSBC 4018541094	\$85,353.48	\$0.00
1112006	Bancos Subsidio Estatal HSBC 4018138305	\$0.00	\$0.00
1112008	Bancos Ingresos Propios HSBC 4041999236	\$816,270.00	\$0.00
1112009	Bancos Convenio Ramo 11 HSBC 4027431477	\$2,582,281.00	\$0.00
1112010	Bancos HSBC 9608 / RAMO 33	\$0.00	\$0.00
1112011	Cuenta N° 4052368032	\$2,066,666.00	\$0.00
1112013	HSBC 4054549985	\$2,315,538.00	\$0.00
1112014	Bancos Ramo 33 HSBC 4055896005 2013	\$9,427,928.00	\$0.00
1122001	Cuentas por Cobrar a Corto Plazo	\$12,090,003.62	\$0.00
1123001	Deudores Diversos por Cobrar a Corto Plazo	\$27,400.00	\$0.00
1123002	HSBC 9608/RECURSOS RAMO 33 EJERCICIO 2012	-\$6,414.13	\$0.00
1123003	HSBC 9985/CERO REZAGO FEDERAL	\$0.00	\$0.00
1123015	ANA TERESA GARCIA CAYETANO	\$0.00	\$0.00
1123018	SANDRA LUZ VERDUGO VALENZUELA	\$0.00	\$0.00
1123022	MANUEL LEOBARDO GAMEZ MAZON	\$0.00	\$0.00
1124002	Créditos por Recuperar a Corto Plazo	\$954,514.17	\$0.00
1125002	Gastos por Comprobar	\$467,920.37	\$0.00
1131001	Anticipos a Proveedores (Bienes y Servicios)	\$0.00	\$0.00
1139001	Otros Derechos a Recibir bienes o Servicios a CP	\$0.00	\$4,187,253.19
1191001	Depositos en Garantía	\$0.00	\$0.00

Disminución de Pasivos financieros

		\$15,898,449.53	\$6,194,328.02
11001	Servicios Personales por Pagar	\$1,983,343.28	\$0.00
2112001	Proveedores por Pagar	\$7,213,171.77	\$0.00
2117001	Diversas Retenciones y Contribuciones por Pagar	\$0.00	\$544,810.03
2117002	Retenciones de ISR Honorarios por Pagar	\$6,482.00	\$0.00
2117003	Retenciones de ISR Arrendamientos por Pagar	\$44,438.33	\$0.00
2117004	Retenciones de ISPT Nómina por Pagar	\$315,430.48	\$0.00
2117005	Retenciones de Seguros de daños por Pagar	\$1,700.00	\$0.00
2117006	Retenciones de Cuotas Sindicales por Pagar	\$27,245.80	\$0.00
2117009	Retenciones de FONACOT por Pagar	\$90,301.78	\$0.00
2117010	Retenciones de Seguro de Cesantía por Pagar 3.175%	\$0.00	\$0.00
2117011	Retenciones de SAR por Pagar 2%	\$0.00	\$0.00
2117012	Retenciones de FOVISSSTE 5% por Pagar	\$0.00	\$0.00
2117013	Retenciones de Gastos medicos mayores por Pagar	\$22,491.08	\$0.00
2117014	Retenciones ISSSTE por Pagar (9.970%)	\$149,125.69	\$0.00
2117015	Retenciones ISSSTE por Pagar (4.5 %)	\$68,715.82	\$0.00
2117016	Retenciones ISSSTE por Pagar (6.125%)	\$0.00	\$0.00
2117017	Retenciones de Préstamos a corto plazo por Pagar	\$141,464.92	\$0.00
2117018	Retenciones de FONAC por Pagar	\$70,222.08	\$0.00
2117019	RETENCIONES POR PAGAR DE HIDROGAS	\$15,172.29	\$0.00
2117020	Retenciones de creditos hipotecarios por pagar	\$187,017.11	\$0.00
2117021	retenciones por pagar de Eduardo Peralta Encinas	\$13,100.00	\$0.00
2117022	retenciones de METLIFE por pagar seg. de vida ind	\$38,415.90	\$0.00
2117024	retenciones Ahorro y Despensa Sindicato	\$101,092.32	\$0.00
2117025	retenciones seguro de retiro	\$0.00	\$0.00
2117026	retenciones de POTEN por pagar	\$36,892.40	\$0.00
2117027	retenciones de ahorro solidario	\$0.00	\$0.00
2117028	retenciones de Fondo de Ahorro FAR	\$1,860.00	\$0.00
2117029	Retenciones Benavides	\$32,323.20	\$0.00
2117030	retenciones de ISR asimilados a sueldos	\$17,845.08	\$0.00
2117031	Retenciones por pension alimenticia	\$6,055.00	\$0.00
2117032	Retenciones Funeraria San Martin	\$656.00	\$0.00
2117034	Retenciones seguro de vida 1%	\$12,595.58	\$0.00
2117037	RETENCIONES AHORRO SOLIDARIO PATRONAL	\$0.00	\$0.00
2119001	Acreedores Diversos	\$2,456.76	\$5,649,517.99
2119002	Acreedores Diversos Patronato	\$400,000.00	\$0.00
2119004	ACREEDORES DIVERSOS CERO REZAGO ESTATAL	\$0.00	\$0.00
2119006	ACREEDORES DIVERSOS PREPARATORIA ABIERTA	\$0.00	\$0.00
2119020	ACREEDS DIVS HSBC 1477 CONVENIOS	\$0.00	\$0.00
2119021	ACREEDS DIVS HSBC 540591 DIRECCIÓN GENERAL	\$2,582,281.00	\$0.00
2119023	ACREEDS DIVS HSBC 38305 GOBIERNO DEL ESTADO	\$0.00	\$0.00
2119025	ACREEDS DIVS HSBC 9236 RECURSOS PROPIOS	\$650.00	\$0.00
2119026	ACREEDS DIVS PERSONAL DIRECCIÓN GENERAL	\$0.00	\$0.00
2119033	ACREEDS. DIVS. CERO REZAGO FEDERAL	\$365.86	\$0.00
		\$2,315,538.00	\$0.00



FLUJOS NETOS DE EFECTIVO POR ACTIVIDADES DE FINANCIAMIENTO

-\$1,207,041.10

-\$446,847.06

Incremento/Disminución Neta en el Efectivo y Equivalente al Efectivo


\$2,002,486.28

Efectivo y Equivalentes al Efectivo al Inicio del Ejercicio

\$1,203,774.57

Efectivo y Equivalentes al Efectivo al Final del Ejercicio

\$3,206,260.85





Instituto Sonorense de Educación para los Adultos
Estado de Flujos de Efectivo
Recaudado
Del 01 de NOVIEMBRE al 30 de NOVIEMBRE de 2013

FLUJOS DE EFECTIVO DE LAS ACTIVIDADES DE OPERACIÓN		2013	2012
<u>Origen</u>			
4	Derechos	\$706,612.00	\$0.00
43111	Ingreso por venta de examen (Preparatoria abierta)	\$706,612.00	\$0.00
5	Productos	\$24,000.00	\$0.00
51212	Otros Ingresos por Apoyos Externos	\$24,000.00	\$0.00
8	Participaciones y Aportaciones	\$18,807,424.00	\$0.00
82111	Aportaciones Federales Ramo 33 FAETA	\$6,039,882.00	\$0.00
831101	Convenios Ramo 11 - Plazas Comunitarias	\$382,435.00	\$0.00
831110	Convenios Ramo 11- Oportunidades	\$45,454.00	\$0.00
83112	Convenios Ramo 11 - Atención a la Demanda	\$8,214,927.00	\$0.00
83113	Convenios Ramo 11 - Calidad en la Inscripción, Acreditación	\$40,970.00	\$0.00
83114	Convenios Ramo 11 - Académico de Formación	\$220,000.00	\$0.00
83115	Convenios Ramo 11 - Reconocimiento CONEVYT	\$40,253.00	\$0.00
83116	Convenios Ramo 11 - Jornaleros Agrícolas	\$17,451.00	\$0.00
83117	Convenios Ramo 11 - El Buen Juez	\$16,363.00	\$0.00
83119	Convenios Ramo 11- OSC (AMBA)	\$7,273.00	\$0.00
83121	Convenios Ramo 11- Cero rezago Federal	\$3,782,416.00	\$0.00
9	Transferencias, Asignaciones, Subsidios y Otras Ayudas	\$3,333,332.00	\$0.00
91111	Transferencias Programa Cero Rezago Estatal	\$3,333,332.00	\$0.00
<u>Aplicación</u>			
1000	Servicios Personales	\$5,450,160.94	\$0.00
11301	Sueldos	\$1,331,589.61	\$0.00
12101	Honorarios	\$228,560.40	\$0.00
13101	Primas y Acreditaciones por Años de Servicios Efectivos prestados al personal	\$31,487.50	\$0.00
13201	Prima Vacacional	\$601,244.19	\$0.00
13202	Gratificación por Fin de Año	\$1,083,528.60	\$0.00
13403	Estímulos al Personal de Confianza	\$1,007,865.65	\$0.00
14101	Cuotas por Servicio Médico	\$152,499.11	\$0.00
14206	Otras Prestaciones de Seguridad Social	\$48,564.74	\$0.00
14201	Cuotas al Fondo de Vivienda	\$76,479.98	\$0.00
14301	Pagas de Defunción, Pensiones y Jubilaciones	\$30,590.96	\$0.00
14401	Seguros por Defunción Familiar	\$12,588.94	\$0.00
14402	Seguro de Retiro Estatal	\$4,478.55	\$0.00
14404	Otros Seguros de Carácter Laboral o Económicos	\$93.06	\$0.00
15401	Previsión Social Múltiple al Magisterio	\$45,900.00	\$0.00
15409	Bono para Despensa	\$47,609.00	\$0.00
15411	Pago por Concepto de Servicios Curriculares (SC)	\$208,116.16	\$0.00
15413	Ayuda para Guarderías a Madres Trabajadoras	\$582.84	\$0.00
15417	Apoyo para Desarrollo y Capacitación	\$198,000.00	\$0.00
15419	Ayuda para Servicios de Transporte	\$46,690.00	\$0.00
15901	Otras Prestaciones Sociales y Económicas	\$293,691.65	\$0.00
2000	Materiales y Suministros	\$507,656.61	\$0.00
21101	Materiales, Útiles y Equipos Menores de Oficina	\$140,475.93	\$0.00
21201	Materiales y Útiles de Impresión y Reproducción	\$1,099.68	\$0.00
21401	Materiales y Útiles para el Procesamiento de Equipos y bienes Informáticos	\$6,155.64	\$0.00
21601	Material de Limpieza	\$5,923.49	\$0.00
22101	Productos Alimenticios para el Personal en las instalaciones	\$44,653.99	\$0.00
26101	Combustibles	\$289,422.28	\$0.00
27101	Vestuario y Uniformes	\$19,475.60	\$0.00



29401	Refacciones y Accesorios Menores de equipo de computo y tecnologías de la información	\$450.00	\$0.00
3000	Servicios Generales	\$1,348,018.55	\$0.00
31101	Energía Eléctrica	\$145,067.00	\$0.00
31301	Agua	\$23,335.70	\$0.00
31401	Telefonía Tradicional	\$173,388.83	\$0.00
31501	Telefonía Celular	\$7,049.00	\$0.00
31601	Servicios de Telecomunicaciones y Satélites	\$760.00	\$0.00
31701	Servicios de Acceso a Internet, Redes y Procesamiento de Información	\$7,443.00	\$0.00
32201	Arrendamiento de Edificios	\$423,914.55	\$0.00
33101	Servicios Legales de Contabilidad, Auditorías y Relacionados	\$21,692.00	\$0.00
33301	Servicios de Informática	\$27,043.30	\$0.00
33603	Impresiones y Publicaciones Oficiales	\$835.20	\$0.00
34101	Servicios Financieros y Bancarios	\$6,605.14	\$0.00
34701	Fletes y Maniobras	\$27,248.05	\$0.00
35101	Mantenimiento y Conservación de inmuebles	\$8,336.40	\$0.00
35302	Mantenimiento y Conservación de bienes informáticos	\$95,357.56	\$0.00
35501	Mantenimiento y Conservación de Equipo de Transporte	\$69,803.67	\$0.00
35701	Mantenimiento y conservación de Maquinaria y Equipo	\$9,987.60	\$0.00
36101	Difusión por Radio, Televisión y Otros Medios de Mensajes sobre programas y actividades gubernamentales	\$1,872.20	\$0.00
37101	Pasajes Aereos	\$31,163.30	\$0.00
37201	Pasajes Terrestres	\$9,231.65	\$0.00
37501	Viáticos en el País	\$38,552.18	\$0.00
37901	Cuotas	\$518.00	\$0.00
38301	Congresos y Convenciones	\$218,814.22	\$0.00

4000	Transferencias, Asignaciones, Subsidios y Otras Ayudas	\$11,480,535.00	\$0.00
44501	Ayudas Sociales a Instituciones sin fines de lucro	\$11,480,535.00	\$0.00

FLUJOS NETOS DE EFECTIVO POR ACTIVIDADES DE LA GESTIÓN \$4,084,996.90 \$0.00

FLUJOS DE EFECTIVO DE LAS ACTIVIDADES DE LA INVERSIÓN

Origen

3111001	Patrimonio por Aportaciones Federales	\$0.00	\$11,357.69
3125001	Patrimonio por Donaciones de Capital de Otros Ingresos	\$0.00	\$0.00
3211001	Resultado del Ejercicio	\$0.00	\$0.00
3221002	Resultados de Ejercicios Anteriores - 2011	\$0.00	\$0.00

Aplicación


	Bienes Inmuebles y Muebles/Construcción en Proceso	\$0.00	\$11,357.69
1241004	Otros Mobiliarios y Equipos de administración	\$0.00	\$4,640.00
1242001	Equipos y Aparatos Audiovisuales	\$0.00	\$6,717.69
1244001	Automóviles y Camiones	\$0.00	\$0.00
1246009	Otros Equipos	\$0.00	\$0.00

FLUJOS NETOS DE EFECTIVO POR ACTIVIDADES DE INVERSIÓN \$0.00 \$0.00

FLUJOS DE EFECTIVO DE LAS ACTIVIDADES DE FINANCIAMIENTO

Origen

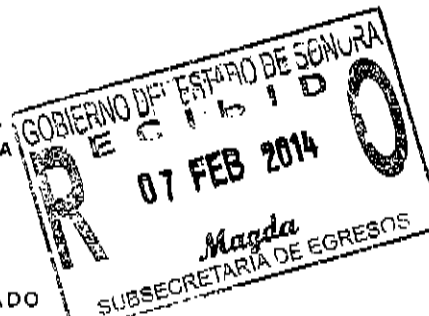
	Disminución de Activos Financieros	\$48,871,134.03	\$36,675,190.44
1111001	Fondo Fijo de Caja Ramo 33	\$0.00	\$0.00
1112001	Bancos Ramo 33 BBVA Bancomer 0161336150	\$361,056.00	\$27,238,451.09
1112002	Bancos Ramo 33 HSBC 4018540591	\$982,839.67	\$0.00
1112003	Bancos Ramo 33 HSBC 4027431477	\$256.94	\$0.00
1112004	Bancos Cero Rezago Estatal Santander 9200014926-5	\$78,190.28	\$0.00
1112005	Bancos Subsidio Estatal HSBC 4018541094	\$87,266.80	\$0.00
1112006	Bancos Subsidio Estatal HSBC 4018138305	\$19.14	\$0.00
1112008	Bancos Ingresos Propios HSBC 4041999236	\$626,285.77	\$0.00
1112009	Bancos Convenio Ramo 11 HSBC 4027431477	\$12,409,000.37	\$0.00
1112010	Bancos HSBC 9608 / RAMO 33	\$10.44	\$0.00



1112011	Cuenta N° 4052368032	\$750,566.01	\$0.00
1112013	HSBC 4054549985	\$3,277,433.34	\$0.00
1112014	Bancos Ramo 33 HSBC 4055896005 2013	\$5,734,310.96	\$0.00
1122001	Cuentas por Cobrar a Corto Plazo	\$22,871,368.00	\$0.00
1123001	Deudores Diversos por Cobrar a Corto Plazo	\$40,415.00	\$0.00
1123010	ISEA HUATABAMPO/LUZ ISABEL CRUZ MENDIVIL	\$167.60	\$0.00
1124002	Créditos por Recuperar a Corto Plazo	\$1,473,158.06	\$0.00
1125002	Gastos por Comprobar	\$178,789.65	\$0.00
1131001	Anticipos a Proveedores (Bienes y Servicios)	\$0.00	\$0.00
1139001	Otros Derechos a Recibir bienes o Servicios a CP	\$0.00	\$9,436,739.35
1191001	Depositos en Garantia	\$0.00	\$0.00

Incremento de Pasivos financieros**\$22,572,567.24****\$5,460,896.99**

2111001	Servicios Personales por Pagar	\$2,503,917.12	\$0.00
2112001	Proveedores por Pagar	\$14,420,806.41	\$0.00
2117001	Diversas Retenciones y Contribuciones por Pagar	\$0.00	\$840,925.45
2117002	Retenciones de ISR Honorarios por Pagar	\$6,482.00	\$0.00
2117003	Retenciones de ISR Arrendamientos por Pagar	\$31,214.35	\$0.00
2117004	Retenciones de ISPT Nómina por Pagar	\$455,041.35	\$0.00
2117005	Retenciones de Seguros de daños por Pagar	\$1,700.00	\$0.00
2117006	Retenciones de Cuotas Sindicales por Pagar	\$27,401.10	\$0.00
2117009	Retenciones de FONACOT por Pagar	\$102,067.89	\$0.00
2117010	Retenciones de Seguro de Cesantía por Pagar 3.175%	\$48,564.74	\$0.00
2117011	Retenciones de SAR por Pagar 2%	\$30,590.96	\$0.00
2117012	Retenciones de FOVISSSTE 5% por Pagar	\$76,479.98	\$0.00
2117013	Retenciones de Gastos medicos mayores por Pagar	\$22,491.08	\$0.00
2117014	Retenciones ISSSTE por Pagar (9.970%)	\$152,499.11	\$0.00
2117015	Retenciones ISSSTE por Pagar (4.5 %)	\$70,245.78	\$0.00
2117016	Retenciones ISSSTE por Pagar (6.125%)	\$95,613.02	\$0.00
2117017	Retenciones de Préstamos a corto plazo por Pagar	\$138,977.78	\$0.00
2117018	Retenciones de FONAC por Pagar	\$70,222.08	\$0.00
2117019	RETENCIONES POR PAGAR DE HIDROGAS	\$22,261.93	\$0.00
2117020	Retenciones de creditos hipotecarios por pagar	\$187,572.78	\$0.00
2117021	retenciones por pagar de Eduardo Peralta Encinas	\$15,600.00	\$0.00
2117022	retenciones de METLIFE por pagar seg. de vida Ind	\$38,761.38	\$0.00
2117024	retenciones Ahorro y Despensa Sindicato	\$104,569.18	\$0.00
2117025	retenciones seguro de retiro	\$3,152.24	\$0.00
2117026	retenciones de POTEN por pagar	\$37,168.80	\$0.00
2117027	retenciones de ahorro solidario	\$1,347.00	\$0.00
2117028	retenciones de Fondo de Ahorro FAR	\$1,860.00	\$0.00
2117029	Retenciones Benavides	\$35,653.93	\$0.00
2117030	retenciones de ISR asimilados a sueldos	\$14,174.94	\$0.00
2117031	Retenciones por pensión alimenticia	\$8,061.01	\$0.00
2117032	Retenciones Funeraria San Martin	\$328.00	\$0.00
2117034	Retenciones seguro de vida 1%	\$12,682.00	\$0.00
2117036	Retenciones seguro retiro patronal	\$4,478.55	\$0.00
2117037	RETENCIONES AHORRO SOLIDARIO PATRONAL	\$4,377.77	\$0.00
2119001	Acreedores Diversos	\$11,770.00	\$4,619,971.54
2119003	Acreedores Diversos HSBC CTA. 6005	\$0.00	\$0.00
2119004	ACREEDORES DIVERSOS CERO REZAGO ESTATAL	\$625.00	\$0.00
2119006	ACREEDORES DIVERSOS PREPARATORIA ABIERTA	\$28,013.00	\$0.00
2119007	ACREEDS DIVS 3.175% SEGURO DE CESANTIA	\$0.00	\$0.00
2119012	ACREEDS DIVS 2% S.A.R.	\$0.00	\$0.00
2119013	ACREEDS DIVS 5% FOVISSSTE	\$0.00	\$0.00
2119014	ACREEDS DIVS 6.125% ISSSTE	\$0.00	\$0.00
2119023	ACREEDS DIVS HSBC 38305 GOBIERNO DEL ESTADO	\$3,328.98	\$0.00
2119024	ACREEDS DIVS SANTANDER 9265 CERO REZAGO ESTATAL	\$50.00	\$0.00
2119025	ACREEDS DIVS HSBC 9236 RECURSOS PROPIOS	\$0.00	\$0.00
2119033	ACREEDS. DIVS. CERO REZAGO FEDERAL	\$3,782,416.00	\$0.00

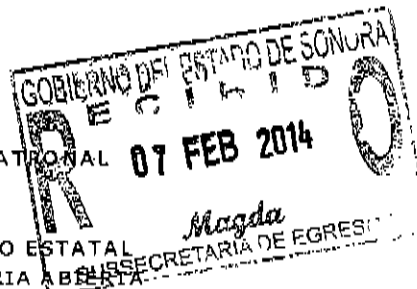
**Aplicación****Incremento de Activos Financieros****\$51,290,162.57****\$29,717,146.89**

1111001	Fondo Fijo de Caja Ramo 33	\$0.00	\$0.00
1112001	Bancos Ramo 33 BBVA Bancomer 0161336150	\$361,055.92	\$19,478,481.07

1112002	Bancos Ramo 33 HSBC 4018540591	\$982,813.76	\$0.00
1112003	Bancos Ramo 33 HSBC 4027431477	\$0.00	\$0.00
1112004	Bancos Cero Rezagó Estatal Santander 9200014926-5	\$30,446.68	\$0.00
1112005	Bancos Subsidio Estatal HSBC 4018541094	\$93,000.00	\$0.00
1112006	Bancos Subsidio Estatal HSBC 4018138305	\$0.00	\$0.00
1112008	Bancos Ingresos Propios HSBC 4041999236	\$718,797.00	\$0.00
1112009	Bancos Convenio Ramo 11 HSBC 4027431477	\$12,767,542.00	\$0.00
1112010	Bancos HSBC 9608 / RAMO 33	\$0.00	\$0.00
1112011	Cuenta N° 4052368032	\$3,334,724.10	\$0.00
1112013	HSBC 4054549985	\$3,782,583.60	\$0.00
1112014	Bancos Ramo 33 HSBC 4055896005 2013	\$6,041,703.00	\$0.00
1122001	Cuentas por Cobrar a Corto Plazo	\$21,350,535.00	\$0.00
1123001	Deudores Diversos por Cobrar a Corto Plazo	\$51,000.00	\$0.00
1123010	ISEA HUATABAMPO/LUZ ISABEL CRUZ MENDIVIL	\$0.00	\$0.00
1124002	Créditos por Recuperar a Corto Plazo	\$1,457,757.49	\$0.00
1125002	Gastos por Comprobar	\$318,204.02	\$0.00
1131001	Anticipos a Proveedores (Bienes y Servicios)	\$0.00	\$0.00
1139001	Otros Derechos a Recibir bienes o Servicios a CP	\$0.00	\$10,238,665.82
1191001	Depositos en Garantía	\$0.00	\$0.00

Disminución de Pasivos financieros

		\$22,717,702.60	\$11,812,329.51
2111001	Servicios Personales por Pagar	\$2,503,917.12	\$0.00
2112001	Proveedores por Pagar	\$14,420,806.41	\$0.00
2117001	Diversas Retenciones y Contribuciones por Pagar	\$0.00	\$838,314.58
2117002	Retenciones de ISR Honorarios por Pagar	\$10,482.00	\$0.00
2117003	Retenciones de ISR Arrendamientos por Pagar	\$35,579.65	\$0.00
2117004	Retenciones de ISPT Nómina por Pagar	\$326,972.05	\$0.00
2117005	Retenciones de Seguros de daños por Pagar	\$1,700.00	\$0.00
2117006	Retenciones de Cuotas Sindicales por Pagar	\$27,253.83	\$0.00
2117009	Retenciones de FONACOT por Pagar	\$92,368.19	\$0.00
2117010	Retenciones de Seguro de Cesantía por Pagar 3.175%	\$94,974.25	\$0.00
2117011	Retenciones de SAR por Pagar 2%	\$59,823.95	\$0.00
2117012	Retenciones de FOVISSSTE 5% por Pagar	\$149,565.42	\$0.00
2117013	Retenciones de Gastos medicos mayores por Pagar	\$22,491.08	\$0.00
2117014	Retenciones ISSSTE por Pagar (9.970%)	\$151,687.27	\$0.00
2117015	Retenciones ISSSTE por Pagar (4.5 %)	\$69,874.24	\$0.00
2117016	Retenciones ISSSTE por Pagar (6.125%)	\$187,047.77	\$0.00
2117017	Retenciones de Préstamos a corto plazo por Pagar	\$139,493.09	\$0.00
2117018	Retenciones de FONAC por Pagar	\$70,222.08	\$0.00
2117019	RETENCIONES POR PAGAR DE HIDROGAS	\$16,649.15	\$0.00
2117020	Retenciones de creditos hipotecarios por pagar	\$187,401.96	\$0.00
2117021	retenciones por pagar de Eduardo Peralta Encinas	\$17,000.00	\$0.00
2117022	retenciones de METLIFE por pagar seg. de vida Ind	\$38,938.34	\$0.00
2117024	retenciones Ahorro y Despensa Sindicato	\$99,354.00	\$0.00
2117025	retenciones seguro de retiro	\$0.00	\$0.00
2117026	retenciones de PDTEN por pagar	\$36,902.14	\$0.00
2117027	retenciones de ahorro solidario	\$2,468.54	\$0.00
2117028	retenciones de Fondo de Ahorro FAR	\$1,860.00	\$0.00
2117029	Retenciones Benavides	\$35,653.93	\$0.00
2117030	retenciones de ISR asimilados a sueldos	\$15,508.49	\$0.00
2117031	Retenciones por pension alimenticia	\$8,061.01	\$0.00
2117032	Retenciones Funeraria San Martin	\$328.00	\$0.00
2117034	Retenciones seguro de vida 1%	\$12,600.15	\$0.00
2117036	Retenciones seguro retiro patronal	\$0.00	\$0.00
2117037	RETENCIONES AHORRO SOLIDARIO PATRONAL	\$8,022.80	\$0.00
2119001	Acreeedores Diversos	\$0.00	\$10,974,014.93
2119003	Acreeedores Diversos HSBC CTA. 6005	\$2,000.00	\$0.00
2119004	ACREEDORES DIVERSOS CER0 REZAGO ESTATAL	-\$16,165.65	\$0.00
2119006	ACREEDORES DIVERSOS PREPARATORIA ABBASTA	\$67,369.00	\$0.00
2119007	ACREEDS DIVS 3.175% SEGURO DE CESANTIA	-\$1,245.35	\$0.00
2119012	ACREEDS DIVS 2% S.A.R.	-\$784.38	\$0.00
2119013	ACREEDS DIVS 5% FOVISSSTE	-\$1,961.00	\$0.00
2119014	ACREEDS DIVS 6.125% ISSSTE	-\$2,423.58	\$0.00
2119023	ACREEDS DIVS HSBC 38305 GOBIERNO DEL ESTADO	\$11,700.00	\$0.00
2119024	ACREEDS DIVS SANTANDER 9265 CER0 REZAGO ESTATAL	\$21,165.65	\$0.00



2119025 ACREEDS DIVS HSBC 9236 RECURSOS PROPIOS
2119033 ACREEDS. DIVS. CERO REZAGO FEDERAL


\$10,625.00 \$0.00
\$3,782,416.00 \$0.00

FLUJOS NETOS DE EFECTIVO POR ACTIVIDADES DE FINANCIAMIENTO

-\$2,564,163.90 \$606,611.03

Incremento/Disminucion Neta en el Efectivo y Equivalente al Efectivo
Efectivo y Equivalentes al Efectivo al Inicio del Ejercicio
Efectivo y Equivalentes al Efectivo al Final del Ejercicio


\$2,002,486.28
\$3,805,430.34
\$5,807,916.62



Instituto Sonorense de Educación para los Adultos
Estado de Flujos de Efectivo
Recaudado
Del 01 de DICIEMBRE al 31 de DICIEMBRE de 2013



FLUJOS DE EFECTIVO DE LAS ACTIVIDADES DE OPERACIÓN		2013	2012
<u>Origen</u>			
4	Derechos	\$440,285.00	\$0.00
43111	Ingreso por venta de examen (Preparatoria abierta)	\$440,285.00	\$0.00
5	Productos	\$27,388.60	\$0.00
51111	Intereses Ramo 33	\$13,388.60	\$0.00
51212	Otros Ingresos por Apoyos Externos	\$14,000.00	\$0.00
8	Participaciones y Aportaciones	\$6,725,514.00	\$0.00
82111	Aportaciones Federales Ramo 33 FAETA	\$5,263,462.00	\$0.00
831110	Convenios Ramo 11- Oportunidades	\$45,460.00	\$0.00
83112	Convenios Ramo 11 - Atención a la Demanda	\$457,842.00	\$0.00
83113	Convenios Ramo 11 - Calidad en la Inscripción, Acreditación	\$40,985.00	\$0.00
83115	Convenios Ramo 11 - Reconocimiento CONEYTT	\$40,170.00	\$0.00
83116	Convenios Ramo 11 - Jornaleros Agrícolas	\$5,282.00	\$0.00
83117	Convenios Ramo 11 - El Buen Juez	\$16,370.00	\$0.00
83119	Convenios Ramo 11- OSC (AMBA)	\$7,273.00	\$0.00
83121	Convenios Ramo 11- Cero rezago Federal	\$848,670.00	\$0.00
9	Transferencias, Asignaciones, Subsidios y Otras Ayudas	\$3,333,332.00	\$0.00
91111	Transferencias Programa Cero Rezago Estatal	\$3,333,332.00	\$0.00
<u>Aplicación</u>			
1000	Servicios Personales	\$11,051,264.63	\$0.00
11301	Sueldos	\$1,312,392.50	\$0.00
12101	Honorarios	\$260,042.12	\$0.00
13101	Primas y Acreditaciones por Años de Servicios Efectivos prestados al personal	\$31,550.00	\$0.00
13201	Prima Vacacional	\$803.25	\$0.00
13202	Gratificación por Fin de Año	\$2,110,527.80	\$0.00
13203	Compensación por Ajuste de Calendario	\$342,217.97	\$0.00
13204	Compensación por Bono Navideño	\$343,007.62	\$0.00
13403	Estímulos al Personal de Confianza	\$964,346.62	\$0.00
14001	Cuotas por Servicio Médico	\$150,734.66	\$0.00
14106	Otras Prestaciones de Seguridad Social	\$48,002.85	\$0.00
14201	Cuotas al Fondo de Vivienda	\$75,595.18	\$0.00
14301	Pagas de Defunción, Pensiones y Jubilaciones	\$30,237.03	\$0.00
14401	Seguros por Defunción Familiar	\$12,666.43	\$0.00
14402	Seguro de Retiro Estatal	\$4,488.76	\$0.00
14404	Otros Seguros de Carácter Laboral o Económicos	\$93.06	\$0.00
15401	Previsión Social Múltiple al Magisterio	\$140,797.50	\$0.00
15404	Días Económicos y de Descanso obligatorios no disfrutados	\$297,004.47	\$0.00
15409	Bono para Despensa	\$142,092.00	\$0.00
15411	Pago por Concepto de Servicios Curriculares (SC)	\$187,624.45	\$0.00
15413	Ayuda para Guarderías a Madres Trabajadoras	\$1,457.10	\$0.00
15417	Apoyo para Desarrollo y Capacitación	\$435,900.00	\$0.00
15419	Ayuda para Servicios de Transporte	\$130,120.00	\$0.00
15901	Otras Prestaciones Sociales y Económicas	\$4,029,563.26	\$0.00
2000	Materiales y Suministros	\$2,750,906.16	\$0.00
21101	Materiales, Útiles y Equipos Menores de Oficina	\$1,172,179.80	\$0.00
21201	Materiales y Útiles de Impresión y Reproducción	\$161,903.54	\$0.00
21401	Materiales y Útiles para el Procesamiento de Eulpos y bienes informáticos	\$557,476.11	\$0.00
21501	MAterial para Información	\$3,620.00	\$0.00
21601	Material de Limpieza	\$117,102.47	\$0.00



21701	Materiales Educativos	\$5,040.00	\$0.00
22101	Productos Alimenticios para el Personal en las instalaciones	\$131,336.03	\$0.00
26101	Combustibles	\$569,833.73	\$0.00
29401	Refacciones y Accesorios Menores de equipo de computo y tecnologias de la información	\$32,114.48	\$0.00
3000	Servicios Generales	\$6,793,062.60	\$0.00
31101	Energía Eléctrica	\$115,765.00	\$0.00
31301	Agua	\$21,987.34	\$0.00
31401	Telefonía Tradicional	\$83,630.47	\$0.00
31501	Telefonía Celular	\$5,086.00	\$0.00
31601	Servicios de Telecomunicaciones y Satélites	-\$5,502.00	\$0.00
31701	Servicios de Acceso a Internet, Redes y Procesamiento de Información	\$16,514.00	\$0.00
32201	Arrendamiento de Edificios	\$396,618.55	\$0.00
32301	Arrendamiento de Muebles, Maquinaria y Equipo	\$88,723.92	\$0.00
33101	Servicios Legales de Contabilidad, Auditorías y Relacionados	\$82,220.30	\$0.00
33301	Servicios de Informática	\$63,679.96	\$0.00
33603	Impresiones y Publicaciones Oficiales	\$2,072,000.84	\$0.00
34101	Servicios Financieros y Bancarios	-\$3,265.83	\$0.00
34701	Fletes y Maniobras	\$33,239.67	\$0.00
35101	Mantenimiento y Conservación de inmuebles	\$233,389.20	\$0.00
35201	Mantenimiento y Conservación de Mobiliario y Equipo	\$510.99	\$0.00
35302	Mantenimiento y Conservación de bienes informáticos	\$95,707.56	\$0.00
35501	Mantenimiento y Conservación de Equipo de Transporte	\$183,505.13	\$0.00
35701	Mantenimiento y conservación de Maquinaria y Equipo	\$3,208.80	\$0.00
35901	Servicios de Jardinería y Fumigación	\$25,613.30	\$0.00
36101	Difusión por Radio, Televisión y Otros Medios de Mensajes sobre programas y actividades gubernamentales	-\$7,858.46	\$0.00
37101	Pasajes Aereos	\$21,078.00	\$0.00
37201	Pasajes Terrestres	\$13,867.02	\$0.00
37501	Viáticos en el País	\$290,745.31	\$0.00
37901	Cuotas	\$5,710.00	\$0.00
38301	Congresos y Convenciones	\$2,955,285.53	\$0.00
39201	Impuestos y Derechos	\$1,602.00	\$0.00
4000	Transferencias, Asignaciones, Subsidios y Otras Ayudas	\$7,027,160.56	\$0.00
44501	Ayudas Sociales a Instituciones sin fines de lucro	\$7,027,160.56	\$0.00
	FLUJOS NETOS DE EFECTIVO POR ACTIVIDADES DE LA GESTIÓN	-\$17,095,874.35	\$0.00

FLUJOS DE EFECTIVO DE LAS ACTIVIDADES DE LA INVERSIÓN

Origen

3111001	Patrimonio por Aportaciones Federales	\$0.00	\$2,433,142.92
3125001	Patrimonio por Donaciones de Capital de Otros Ingresos	\$0.00	\$0.00
3211001	Resultado del Ejercicio	\$0.00	\$410,593.97
3221002	Resultados de Ejercicios Anteriores - 2011	\$0.00	\$0.00
3252001	Cambios por Errores Contables	\$0.00	\$0.00


Aplicación

Bienes Inmuebles y Muebles/Construcción en Proceso

1241001	Muebles de Oficina y Estantería	\$0.00	\$2,433,142.92
1241003	Equipo de Computo y Tecnologías de la Información	\$0.00	\$0.00
1241004	Otros Mobiliarios y Equipos de administración	\$0.00	\$2,433,142.92
1241005	Mobiliario y Equipo para escuelas, laboratorios y talleres	\$0.00	\$0.00
1242001	Equipos y Aparatos Audiovisuales	\$0.00	\$0.00
1242003	Cámaras Fotográficas y de Video	\$0.00	\$0.00
1244001	Automóviles y Camiones	\$0.00	\$0.00
1244006	Otros Equipos de Transporte	\$0.00	\$0.00
1246005	Equipo de Comunicación y Telecomunicación	\$0.00	\$0.00
1246007	Herramientas	\$0.00	\$0.00
1246009	Otros Equipos	\$0.00	\$0.00

FLUJOS NETOS DE EFECTIVO POR ACTIVIDADES DE INVERSIÓN


\$0.00 \$410,593.97



FLUJOS DE EFECTIVO DE LAS ACTIVIDADES DE FINANCIAMIENTO

Origen

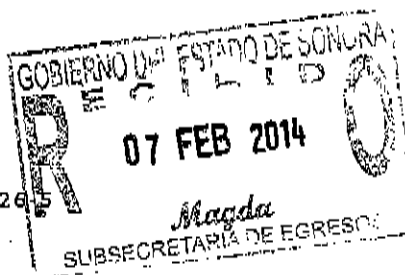
Disminución de Activos Financieros		\$48,829,217.16	\$46,229,245.60
1111001	Fondo Fijo de Caja Ramo 33	\$90,000.00	\$90,500.00
1111004	Fondo Fijo de Caja Ingresos Propios	\$6,500.00	\$0.00
1112001	Bancos Ramo 33 BBVA Bancomer 0161336150	\$532,026.72	\$24,796,909.34
1112002	Bancos Ramo 33 HSBC 4018540591	\$630,979.93	\$3,772,666.49
1112003	Bancos Ramo 33 HSBC 4027431477	\$319.58	\$33,045.70
1112004	Bancos Cero Rezago Estatal Santander 9200014926-5	\$42,339.28	\$0.00
1112005	Bancos Subsidio Estatal HSBC 4018541094	\$118,423.33	\$253,173.88
1112006	Bancos Subsidio Estatal HSBC 4018138305	\$1,805,484.81	\$42,835.70
1112007	Bancos Cero Rezago ISEA Santander 65501598670	\$0.00	\$192,642.84
1112008	Bancos Ingresos Propios HSBC 4041999236	\$936,240.55	\$185,687.70
1112009	Bancos Convenio Ramo 11 HSBC 4027431477	\$3,636,165.03	\$261,923.66
1112010	Bancos HSBC 9608 / RAMO 33	\$1,826,794.63	\$0.00
1112011	Cuenta N° 4052368032	\$6,497,485.53	\$1,576,496.99
1112013	HSBC 4054549985	\$5,130,783.03	\$0.00
1112014	Bancos Ramo 33 HSBC 4055896005 2013	\$12,888,170.96	\$0.00
1122001	Cuentas por Cobrar a Corto Plazo	\$10,526,519.60	\$0.00
1123001	Deudores Diversos por Cobrar a Corto Plazo	\$264,248.00	\$2,457,291.87
1123002	HSBC 9608/RECURSOS RAMO 33 EJERCICIO 2012	\$816.10	\$0.00
1123003	HSBC 9985/CERO REZAGO FEDERAL	\$0.00	\$0.00
1123004	HSBC 8032/CERO REZAGO ESTATAL	\$11,430.34	\$0.00
1123005	HSBC 8305/SUBSIDIO ESTATAL	\$0.00	\$0.00
1123006	HSBC 1477	\$15.58	\$0.00
1123007	SECRETARIA DE FINANZAS	\$0.00	\$0.00
1123008	HSBC 540591/EJERCICIO 2011	\$2,580.00	\$0.00
1123009	ISEA CABORCA/MARIA JOSEFINA MIRAMONTES ORTIZ	\$0.00	\$0.00
1123010	ISEA HUATABAMPO/LUZ ISABEL CRUZ MENDIVIL	\$0.00	\$0.00
1123011	PERSONAL ISEA	\$0.00	\$0.00
1123012	JESUS ARMANDO NORIEGA TANORI	\$0.00	\$0.00
1123013	MARTINA BORBON OSUNA	\$0.00	\$0.00
1123014	ISEA NOGALES/FRANCISCO JAVIER RODRIGUEZ FIGUEROA	\$0.00	\$0.00
1123015	ANA TERESA GARCIA CAYETANO	\$0.00	\$0.00
1123016	ISEA SAN LUIS R.C./JORGE PLANTILLAS CERVANTES	\$0.00	\$0.00
1123017	MARIA DEL ROSARIO VALDEZ PALAFOX	\$0.00	\$0.00
1123018	SANDRA LUZ VERDUGO VALENZUELA	\$0.00	\$0.00
1123019	JORGE ARTURO HERRERA IBARRA	\$0.00	\$0.00
1123020	JESUS COTA SANCHEZ	\$0.00	\$0.00
1123021	JORGE RAFAEL LUJAN IBARRA	\$0.00	\$0.00
1123022	MANUEL LEOBARDO GAMEZ MAZON	\$0.00	\$0.00
1124002	Créditos por Recuperar a Corto Plazo	\$3,083,669.50	\$0.00
1125002	Gastos por Comprobar	\$798,224.66	\$16,361.73
1131001	Anticipos a Proveedores (Bienes y Servicios)	\$0.00	\$0.00
1139001	Otros Derechos a Recibir bienes o Servicios a CP	\$0.00	\$12,549,709.70
1191001	Depositos en Garantía	\$0.00	\$0.00
Incremento de Pasivos financieros		\$35,294,061.38	\$4,732,684.93
2111001	Servicios Personales por Pagar	\$6,902,634.60	\$0.00
2112001	Proveedores por Pagar	\$18,198,865.01	\$2,628,388.09
2112002	PROVEEDORES PROAPYC, S.A. DE C.V.	\$0.00	\$0.00
2117001	Diversas Retenciones y Contribuciones por Pagar	\$0.00	\$1,000,974.59
2117002	Retenciones de ISR Honorarios por Pagar	\$17,606.60	\$0.00
2117003	Retenciones de ISR Arrendamientos por Pagar	\$28,197.45	\$0.00
2117004	Retenciones de ISPT Nómina por Pagar	\$1,396,901.48	\$0.00
2117005	Retenciones de Seguros de daños por Pagar	\$1,700.00	\$0.00
2117006	Retenciones de Cuotas Sindicales por Pagar	\$27,527.72	\$0.00
2117009	Retenciones de FONACOT por Pagar	\$102,106.06	\$0.00
2117010	Retenciones de Seguro de Cesantía por Pagar 3175%	\$48,002.85	\$0.00
2117011	Retenciones de SAR por Pagar 2%	\$30,237.03	\$0.00
2117012	Retenciones de FOVISSSTE 5% por Pagar	\$75,595.18	\$0.00
2117013	Retenciones de Gastos medicos mayores por Pagar	\$22,595.12	\$0.00
2117014	Retenciones ISSSTE por Pagar (9.970%)	\$150,734.66	\$0.00



2117015	Retenciones ISSSTE por Pagar (4.5 %)	\$69,454.43	\$0.00
2117016	Retenciones ISSSTE por Pagar (6.125%)	\$94,535.95	\$0.00
2117017	Retenciones de Préstamos a corto plazo por Pagar	\$132,763.70	\$0.00
2117018	Retenciones de FONAC por Pagar	\$70,039.21	\$0.00
2117019	RETENCIONES POR PAGAR DE HIDROGAS	\$27,500.19	\$0.00
2117020	Retenciones de creditos hipotecarios por pagar	\$187,378.71	\$0.00
2117021	retenciones por pagar de Eduardo Peralta Encinas	\$10,800.00	\$0.00
2117022	retenciones de METLIFE por pagar seg. de vida ind	\$38,584.42	\$0.00
2117024	retenciones Ahorro y Despensa Sindicato	\$1,950.00	\$0.00
2117025	retenciones seguro de retiro	\$3,181.36	\$0.00
2117026	retenciones de POTEN por pagar	\$37,320.77	\$0.00
2117027	retenciones de ahorro solidario	\$1,399.14	\$0.00
2117028	retenciones de Fondo de Ahorro FAR	\$1,880.00	\$0.00
2117029	Retenciones Benavides	\$31,886.22	\$0.00
2117030	retenciones de ISR asimilados a sueldos	\$14,174.94	\$0.00
2117031	Retenciones por pension alimenticia	\$16,802.98	\$0.00
2117032	Retenciones Funcraria San Martin	\$328.00	\$0.00
2117034	Retenciones seguro de vida 1%	\$12,759.49	\$0.00
2117036	Retenciones seguro retiro patronal	\$4,488.76	\$0.00
2117037	RETENCIONES AHORRO SOLIDARIO PATRONAL	\$4,547.24	\$0.00
2119001	Acreedores Diversos	\$793.31	\$1,103,322.25
2119002	Acreedores Diversos Patronato	\$6,663,487.42	\$0.00
2119004	ACREEDORES DIVERSOS CERO REZAGO ESTATAL	\$3,000.00	\$0.00
2119006	ACREEDORES DIVERSOS PREPARATORIA ABIERTA	\$13,505.00	\$0.00
2119010	ACREEDS DIVS 10 % ISR HONORARIOS	\$0.00	\$0.00
2119015	ACREEDS DIVS PRESTAMOS HIPOTECARIOS	\$0.00	\$0.00
2119016	ACREEDS DIVS SEGURO DE DAÑOS	\$0.00	\$0.00
2119017	ACREEDS DIVS POTEN	\$0.00	\$0.00
2119019	ACREEDS DIVS AHORRO SOLIDARIO	\$965.93	\$0.00
2119021	ACREEDS DIVS HSBC 540591 DIRECCION GENERAL	\$0.00	\$0.00
2119022	ACREEDS DIVS HSBC 9608 DIRECCION GENERAL	\$0.00	\$0.00
2119023	ACREEDS DIVS HSBC 38305 GOBIERNO DEL ESTADO	\$3,810.95	\$0.00
2119024	ACREEDS DIVS SANTANDER 9265 CERO REZAGO ESTATAL	\$0.00	\$0.00
2119026	ACREEDS DIVS PERSONAL DIRECCION GENERAL	\$350.00	\$0.00
2119028	ACREEDS DIVS HIDROGAS DE AGUA PRIETA	\$0.00	\$0.00
2119029	ACREEDS DIVS SERVICIOS FUNERARIOS A FUTURO	\$0.00	\$0.00
2119032	ACREEDS DIVS FONACOT	\$0.00	\$0.00
2119033	ACREEDS. DIVS. CERO REZAGO FEDERAL	\$848,670.00	\$0.00
2119034	ACREEDS DIVS RECURSOS RAMO 33	\$0.00	\$0.00

Aplicación**Incremento de Activos Financieros**


1111001	Fondo Fijo de Caja Ramo 33	\$31,984,294.41	\$35,749,303.84
1111004	Fondo Fijo de Caja Ingresos Propios	\$0.00	\$0.00
1112001	Bancos Ramo 33 BBVA Bancomer 0161336150	\$0.00	\$0.00
1112002	Bancos Ramo 33 HSBC 4018540591	\$532,026.77	\$19,631,873.31
1112003	Bancos Ramo 33 HSBC 4027431477	\$607,899.40	\$113,683.32
1112004	Bancos Cero Rezago Estatal Santander 9200014926	\$0.00	\$31,360.80
1112005	Bancos Subsidio Estatal HSBC 4018541094	\$15,147.56	\$0.00
1112006	Bancos Subsidio Estatal HSBC 4018138305	\$320,561.94	\$282,989.81
1112007	Bancos Cero Rezago ISEA Santander 65501598670	\$1,805,373.86	\$60,016.23
1112008	Bancos Ingresos Propios HSBC 4041999236	\$0.00	\$0.00
1112009	Bancos Convenio Ramo 11 HSBC 4027431477	\$446,785.00	\$292,203.88
1112010	Bancos HSBC 9608 / RAMO 33	\$1,630,524.89	\$0.00
1112010	Bancos HSBC 9608 / RAMO 33	\$1,831,032.79	\$718,400.29
1112011	Cuenta N° 4052368032	\$6,258,822.82	\$492,366.37
1112013	HSBC 4054549985	\$852,183.66	\$10,109.60
1112014	Bancos Ramo 33 HSBC 4055896005 2013	\$7,352,065.38	\$0.00
1122001	Cuentas por Cobrar a Corto Plazo	\$5,589,024.58	\$0.00
1123001	Deudores Diversos por Cobrar a Corto Plazo	\$12,500.00	\$2,008,766.17
1123002	HSBC 9608/RECURSOS RAMO 33 EJERCICIO 2012	\$0.00	\$20,832.43
1123003	HSBC 9985/CERO REZAGO FEDERAL	\$0.00	\$13,678.78
1123004	HSBC 8032/CERO REZAGO ESTATAL	\$0.00	\$11,430.34
1123005	HSBC 8305/SUBSIDIO ESTATAL	\$0.00	\$4,374.98
1123006	HSBC 1477	\$0.00	\$200.44



1123007	SECRETARIA DE FINANZAS	\$1,326,600.00	\$2,364,566.00
1123008	HSBC 540591/EJERCICIO 2011	\$0.00	\$3,634.51
1123009	ISEA CABORCA/MARIA JOSEFINA MIRAMONTES ORTIZ	\$0.00	\$1,131.00
1123010	ISFA HUATABAMPO/LUZ ISABEL CRUZ MENDIVIL	\$0.00	\$3,074.08
1123011	PERSONAL ISEA	\$0.80	\$27,149.20
1123012	JESUS ARMANDO NORIEGA TANORI	\$0.00	\$185.00
1123013	MARTINA BORBON OSUNA	\$0.00	\$3,000.00
1123014	ISEA NOGALES/FRANCISCO JAVIER RODRIGUEZ FIGUEROA	\$0.00	\$1,518.68
1123015	ANA TERESA GARCIA CAYETANO	\$0.00	\$46.00
1123016	ISEA SAN LUIS R.C./JORGE PLANTILLAS CERVANTES	\$0.00	\$1,175.43
1123017	MARIA DEL ROSARIO VALDEZ PALAFOX	\$0.00	\$340.00
1123018	SANDRA LUZ VERDUGO VALENZUELA	\$0.00	\$115.00
1123019	JORGE ARTURO HERRERA IBARRA	\$0.00	\$265.00
1123020	JESUS COTA SANCHEZ	\$0.00	\$226.00
1123021	JORGE RAFAEL LUJAN IBARRA	\$0.00	\$208.00
1123022	MANUEL LEONARDO GAMEZ MAZON	\$0.00	\$141.00
1124002	Créditos por Recuperar a Corto Plazo	\$3,066,653.20	\$0.00
1125002	Gastos por Comprobar	\$337,091.76	\$0.00
1131001	Anticipos a Proveedores (Bienes y Servicios)	\$0.00	\$0.00
1139001	Otros Derechos a Recibir bienes o Servicios a CP	\$0.00	\$9,650,242.19
1191001	Depositos en Garantia	\$0.00	\$0.00

Disminución de Pasivos financieros


		\$30,105,604.78	\$6,092,569.42
2111001	Servicios Personales por Pagar	\$6,902,634.60	\$0.00
2112001	Proveedores por Pagar	\$18,030,407.70	\$131,049.84
2112002	PROVEEDORES PROAPYC, S.A. DE C.V.	\$91,049.84	\$0.00
2117001	Diversas Retenciones y Contribuciones por Pagar	\$0.00	\$853,633.14
2117002	Retenciones de ISR Honorarios por Pagar	\$6,482.00	\$0.00
2117003	Retenciones de ISR Arrendamientos por Pagar	\$31,214.35	\$0.00
2117004	Retenciones de ISPT Nómina por Pagar	\$455,040.94	\$0.00
2117005	Retenciones de Seguros de daños por Pagar	\$2,550.00	\$0.00
2117006	Retenciones de Cuotas Sindicales por Pagar	\$27,674.99	\$0.00
2117009	Retenciones de FONACOT por Pagar	\$102,067.87	\$0.00
2117010	Retenciones de Seguro de Cesantía por Pagar 3.175%	\$0.00	\$0.00
2117011	Retenciones de SAR por Pagar 2%	\$0.00	\$0.00
2117012	Retenciones de FOVISSSTE 5% por Pagar	\$0.00	\$0.00
2117013	Retenciones de Gastos médicos mayores por Pagar	\$22,673.58	\$0.00
2117014	Retenciones ISSSTE por Pagar (9.970%)	\$226,090.24	\$0.00
2117015	Retenciones ISSSTE por Pagar (4.5%)	\$104,231.03	\$0.00
2117016	Retenciones ISSSTE por Pagar (6.125%)	\$381.00	\$0.00
2117017	Retenciones de Préstamos a corto plazo por Pagar	\$201,702.64	\$0.00
2117018	Retenciones de FONAC por Pagar	\$70,039.21	\$0.00
2117019	RETENCIONES POR PAGAR DE HIDROGAS	\$21,416.94	\$0.00
2117020	Retenciones de creditos hipotecarios por pagar	\$281,264.50	\$0.00
2117021	retenciones por pagar de Eduardo Peralta Encinas	\$16,800.00	\$0.00
2117022	retenciones de METLIFE por pagar seg. de vida Ind	\$57,876.63	\$0.00
2117024	retenciones Ahorro y Despensa Sindicato	\$56,226.69	\$0.00
2117025	retenciones seguro de retiro	\$86.69	\$0.00
2117026	retenciones de POTEN por pagar	\$37,294.20	\$0.00
2117027	retenciones de ahorro solidario	\$0.00	\$0.00
2117028	retenciones de Fondo de Ahorro FAR	\$3,740.00	\$0.00
2117029	Retenciones Benavldes	\$31,886.25	\$0.00
2117030	retenciones de ISR asimilados a sueldos	\$14,174.94	\$0.00
2117031	Retenciones por pensión alimenticia	\$16,802.98	\$0.00
2117032	Retenciones Funeraria San Martín	\$656.00	\$0.00
2117034	Retenciones seguro de vida 1%	\$12,719.96	\$0.00
2117036	Retenciones seguro retiro patronal	\$0.00	\$0.00
2117037	RETENCIONES AHORRO SOLIDARIO PATRONAL	\$0.00	\$0.00
2119001	Acreeedores Diversos	\$11,770.00	\$5,107,886.44
2119002	Acreeedores Diversos Patronato	\$1,805,373.86	\$0.00
2119004	ACREEDORES DIVERSOS CERO REZAGO ESTATAL	\$23.00	\$0.00
2119006	ACREEDORES DIVERSOS PREPARATORIA ABIERTA	\$41,518.00	\$0.00
2119010	ACREEDS DIVS 10 % ISR HONORARIOS	\$0.54	\$0.00
2119015	ACREEDS DIVS PRESTAMOS HIPOTECARIOS	\$3,727.82	\$0.00
2119016	ACREEDS DIVS SEGURO DE DAÑOS	\$816.00	\$0.00



2119017	ACREEDS DIVS POTEN	\$1,761.85	\$0.00
2119019	ACREEDS DIVS AHORRO SOLIDARIO	\$0.00	\$0.00
2119021	ACREEDS DIVS HSBC 540591 DIRECCION GENERAL	\$2,907.58	\$0.00
2119022	ACREEDS DIVS HSBC 9608 DIRFCCION GENERAL	\$481.55	\$0.00
2119023	ACREEDS DIVS HSBC 38305 GOBIERNO DEL ESTADO	\$7,117.53	\$0.00
2119024	ACREEDS DIVS SANTANDER 9265 CERO REZAGO ESTATAL	\$6,491.21	\$0.00
2119026	ACREEDS DIVS PERSONAL DIRECCION GENERAL	\$12,539.29	\$0.00
2119028	ACREEDS DIVS HIDROGAS DE AGUA PRIETA	\$0.04	\$0.00
2119029	ACREEDS DIVS SERVICIOS FUNERARIOS A FUTURO	\$1,473.00	\$0.00
2119032	ACREEDS DIVS FONACOT	\$0.74	\$0.00
2119033	ACREEDS. DIVS. CERO REZAGO FEDERAL	\$848,670.00	\$0.00
2119034	ACREDS DIVS RECURSOS RAMO 33	\$535,752.00	\$0.00

FLUJOS NETOS DE EFECTIVO POR ACTIVIDADES DE FINANCIAMIENTO	\$22,033,379.35	\$9,120,057.27
---	------------------------	-----------------------

Incremento/Disminucion Neta en el Efectivo y Equivalente al Efectivo	\$2,002,486.28
Efectivo y Equivalentes al Efectivo al Inicio del Ejercicio	-\$12,489,289.31
Efectivo y Equivalentes al Efectivo al Final del Ejercicio	-\$10,486,803.03



ANEXO FORMATO EVTOP-01

	OCTUBRE	NOVIEMBRE	DICIEMBRE
Caja y Bancos	14,617,932.00	15,821,707.00	19,627,137.00
Mas:			
Recursos presupuestales	16,755,141.00	22,847,368.00	10,499,131.00
Otros Ingresos	48,438.00	24,000.00	27,389.00
Menos:			
Egresos devengados	10,862,963.00	18,786,372.00	27,622,392.00
Variacion lng. - Egr. s/ EVTOP-01	20,538,548.00	19,906,703.00	2,531,285.00
Saldo Final de Efectivo s/Edos. Fin.	15,821,707.00	19,627,137.00	7,137,849.00
Diferencia	4,716,841.00	279,566.00	-4,606,564.00

FLUJO NETO EFECTIVO DEL MES SEGÚN REPORTE

ESTADO DE FLUJOS DE EFECTIVO RECAUDADO

MENOS:

SALDO BANCARIO AL INICIO DEL EJERCICIO

DIFERENCIA LIQUIDA

	5,920,616.00	4,084,996.00	-17,095,074.00
	1,203,775.00	3,605,436.00	-12,489,290.00
	4,716,841.00	279,566.00	-4,606,564.00

Hector Julio Flores

De: BENJAMÍN TARAZON <son_admin@inea.gob.mx>
Enviado el: viernes, 31 de enero de 2014 05:06 p.m.
Para: organismos@haciendaegresos-sonora.gob.mx
CC: 'Héctor Julio Flores Romero'
Asunto: EVTOP01 Y EVTPO02
Datos adjuntos: FORMATO EVTOP-01.xls; FORMATO EVTOP-02.xlsx; ANEXO EVTOP- 01-01.xls

BUENAS TARDES EN ADJUNTO SE ENVIA LA INFORMACION CORRESPONDIENTE AL 4TO TRIMESTRE DEL EJ 2013. LA MISMA SERA ENVIADA MEDIANTE OFICIO PARA LA ENTREGA ANTE ESA SUBSECRETARIA. DE ANTEMANO GRACIAS, Y ESTAMOS A SUS ORDENES

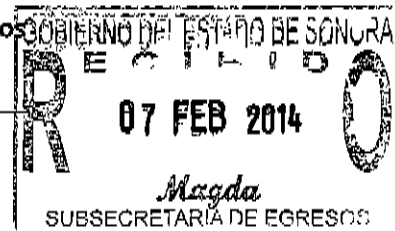
Antes de imprimir este mensaje, asegúrate que es necesario. Cuidemos nuestro planeta.


“La información incluida, contiene datos personales que son considerados como información confidencial, por lo que le solicitamos darle el tratamiento correspondiente, con base en el artículo 18 de la Ley Federal de Transparencia y Acceso a la Información Pública Gubernamental”.

Atentamente
Benjamín Tarazón Molina.
Departamento de Recursos Financieros
ISEA Sonora.



INSTITUTO
SONORENSE DE
EDUCACIÓN PARA
LOS ADULTOS



 Este mensaje no contiene virus ni malware porque la protección de avast! Antivirus está activa.