

Ignorar, Correo no deseado, Eliminar, Responder a todos, Reunión, Más, Mover a: 7, Al jefe, Listo, Reglas, Mover, Acciones, Marcar como no leído, Categorizar, Seguimiento, Traducir, Buscar, Relacionadas, Seleccionar, Edición, Zoom

Mensaje enviado con importancia Alta.  
De: Héctor Julio Flores Romero <hflores@inea.gob.mx>  
Para: organismos@haciendaegresos-sonora.gob.mx  
CC: Envío de información de ISEA PRIMER TRIMESTRE 2014  
Enviado el: martes 22/04/2014 02:29 p.m.  
Mensaje: [EVTOP-02-PRIMERO\_2014.xlsx (58 KB)], [EVTOP-03-PRIMERO\_2014.xls (54 KB)], [EVTOP-04-PRIMERO\_2014.doc (124 KB)], [EVTOP-01-PRIMERO\_2014.xls (45 KB)]

Listo, en tiempo y forma.



Hermosillo, Sonora; abril 22 de 2014.  
Oficio N° DG- 087 / 14.

2014: "Año de la Salud Masculina"

**C. P. SAUL LOPEZ MONTIEL**  
Subsecretario de Egresos de la Secretaría  
de Hacienda del Gobierno del Estado  
Presente.-


En cumplimiento con la conformación del documento señalado en la Ley de Presupuesto de Egresos, Contabilidad Gubernamental y Gasto Público Estatal, envío a usted la información correspondiente al primer trimestre de 2014, perteneciente a este Instituto.

Esta información la enviamos impresa y por correo electrónico a la dirección [organismos@haciendaegresos-sonora.gob.mx](mailto:organismos@haciendaegresos-sonora.gob.mx).

Agradeciendo de antemano su atención, quedamos a sus órdenes para cualquier aclaración.

Atentamente

**Lic. Eduardo Antonio Romero Campa**  
Director General  
"2014: Austeridad, transparencia y Buen Gobierno"




C.c.p.- C. Jesús Cota Sánchez – Director de Administración y Finanzas.  
C.c.p.- Lic. Jesús Armando Noriega Tánori – Director de Planeación y Evaluación.  
C.c.p.- Expediente.  
\*EARC/JANT/akmr

ISEA. INSTITUTO SONORENSE DE EDUCACIÓN PARA LOS ADULTOS | NAYARIT Y GUERRERO ESQ. COL. SAN BENITO | TEL. (662) 215-1881, FAX 214-4157  
HERMOSILLO, SONORA, MÉXICO | <http://www.sonora-isea.gob.mx> | LADA SIN COSTO 01-800-999-4732



**SISTEMA ESTATAL DE EVALUACION  
SEGUIMIENTO FINANCIERO DE INGRESOS Y EGRESOS, DE ORGANISMOS  
Y ENTIDADES DE LA ADMINISTRACION PUBLICA ESTATAL**

EVTOP-01



TRIMESTRE: PRIMERO DE 2014

ORGANISMO: INSTITUTO SONORENSE DE EDUCACION PARA LOS ADULTOS

**INGRESOS :**

CONCEPTO	ASIGNACION ORIGINAL ANUAL	PRESUPUESTO MODIFICADO ANUAL	TOTAL DE INGRESOS					% AVANCE
			ENERO	FEBRERO	MARZO	TOTAL TRIMESTRE	ACUMULADO	
Saldo inicial (Caja y Bancos)			7,137,848.00	7,023,662.00	13,915,252.00			
<b>FEDERALIZADOS</b>								
RAMO 33	63,561,879.00	63,561,879.00	4,535,478.00	8,316,265.00	4,849,984.00	17,701,727.00	17,701,727.00	27.85%
<b>FEDERALES</b>								
PLAZAS COMUNITARIAS	3,558,762.00	3,558,762.00	0.00	323,524.00	323,524.00	647,048.00	647,048.00	18.18%
ATENCION A LA DEMANDA	31,905,883.00	31,905,883.00	0.00	3,923,668.00	1,573,061.00	5,496,729.00	5,496,729.00	17.23%
ACREDITACION	8,894,460.00	8,894,460.00	0.00	808,587.00	808,587.00	1,617,174.00	1,617,174.00	18.18%
FORMACION INSTITUCIONAL	11,763,859.00	11,763,859.00	0.00	947,992.00	1,069,442.00	2,017,434.00	2,017,434.00	17.15%
COORDINACIONES DE ZONA	9,582,864.00	9,582,864.00	0.00	170,182.00	870,502.00	1,040,684.00	1,040,684.00	10.86%
<b>ESTATALES</b>								
SUBSIDIO	1,500,000.00	1,500,000.00	0.00	0.00	0.00	0.00	0.00	0.00%
CERO REZAGO	20,000,000.00	20,000,000.00	0.00	0.00	0.00	0.00	0.00	0.00%
<b>INGRESOS PROPIOS</b>								
PREPARATORIA ABIERTA	6,500,000.00	6,500,000.00	859,695.00	933,297.00	1,029,927.00	2,822,919.00	2,822,919.00	43.43%
<b>OTROS INGRESOS</b>								
OTROS INGRESOS	400,000.00	1,908,411.00	57,883.00	0.00	15,000.00	72,883.00	72,883.00	18.22%
<b>TOTAL</b>	<b>157,667,707.00</b>	<b>159,176,118.00</b>	<b>12,590,904.00</b>	<b>22,447,177.00</b>	<b>24,455,279.00</b>	<b>31,416,598.00</b>	<b>31,416,598.00</b>	<b>19.93%</b>

Formuló:

Jesus Cota Sanchez

Director de Administración y Finanzas

Aprobó

Lic. Eduardo Antonio Romero Campa

Director General

1.-EGRESOS: (GLOBAL)

(Pesos)

CONCEPTO	ASIGNACION ORIGINAL ANUAL	PRESUPUESTO MODIFICADO ANUAL	TOTAL EGRESOS					% AVANCE
			ENERO	FEBRERO	MARZO	TOTAL TRIMESTRE	ACUMULADO	
CAPITULO:								
1000	54,780,718.00	54,780,718.00	3,524,760.00	3,649,471.00	3,663,460.00	10,837,691.00	10,837,691.00	19.78%
2000	8,319,143.00	8,319,143.00	162,340.00	143,097.00	300,238.00	605,675.00	605,675.00	7.28%
3000	17,165,026.00	17,165,026.00	618,174.00	654,031.00	1,221,854.00	2,494,059.00	2,494,059.00	14.53%
4000	77,390,820.00	78,899,231.00	206,288.00	3,581,820.00	10,423,111.00	14,211,219.00	14,211,219.00	18.36%
5000	12,000.00	12,000.00	0.00	0.00	0.00	0.00	0.00	0.00%
<b>TOTAL</b>	<b>157,667,707.00</b>	<b>159,176,118.00</b>	<b>4,511,562.00</b>	<b>8,028,413.00</b>	<b>15,608,663.00</b>	<b>28,148,644.00</b>	<b>28,148,644.00</b>	<b>17.85%</b>

Variación: Ingreso - Gasto (\$)

8,079,342.00	14,418,753.00	8,846,616.00		
--------------	---------------	--------------	--	--

GOBIERNO DEL ESTADO DE SONORA  
 SECRETARIA DE ECONOMIA Y FINANZAS  
 22 ABR. 2014  
 SUBSECRETARIA DE EGRESOS

2.- EGRESOS: (EXCLUSIVAMENTE SOBRE LOS INGRESOS PROPIOS)

(Pesos)

CONCEPTO	ASIGNACION ORIGINAL ANUAL	PRESUPUESTO MODIFICADO ANUAL	TOTAL EGRESOS					% AVANCE
			ENERO	FEBRERO	MARZO	TOTAL TRIMESTRE	ACUMULADO	
CAPITULO:								
1000	3,397,879.00	3,397,879.00	120,318.00	243,218.00	236,018.00	599,554.00	599,554.00	17.64%
2000	635,790.00	635,790.00	2,950.00	13,873.00	14,500.00	31,323.00	31,323.00	4.93%
3000	736,410.00	736,410.00	31,402.00	10,987.00	95,958.00	138,347.00	138,347.00	18.79%
4000	1,723,921.00	1,723,921.00	0.00	107,678.00	116,225.00	223,903.00	223,903.00	12.99%
5000	6,000.00	6,000.00	0.00	0.00	0.00	0.00	0.00	0.00%
<b>TOTAL</b>	<b>6,500,000.00</b>	<b>6,500,000.00</b>	<b>154,670.00</b>	<b>375,756.00</b>	<b>462,701.00</b>	<b>993,127.00</b>	<b>993,127.00</b>	<b>15.28%</b>

Formuló:

Jesus Cota Sanchez

Director de Administración y Finanzas

Aprobó

Lic. Eduardo Antonio Romero Campa

Director General

**SISTEMA ESTATAL DE EVALUACION  
ANALITICO DE RECURSOS EJERCIDOS POR PARTIDA PRESUPUESTAL**

GOBIERNO DEL ESTADO  
 SONORA  
 F. C. I. B. I. D.  
 TRIMESTRE: PRIMERO 2014  
 22 ABR. 2014  
 SECRETARIA DE  
 EGRESOS

NOMBRE DEL ORGANISMO: INSTITUTO SONORENSE DE EDUCACION PARA LOS ADULTOS  
(Pesos)

PARTIDA	DESCRIPCION	ASIGNACION ORIGINAL ANUAL	PRESUPUESTO MODIFICADO ANUAL	TOTAL EJERCIDO TRIMESTRAL	MONTO		DISPONIBLE
					MONTO	%	
1000	Servicios personales	157,667,707	159,176,118	28,148,644	28,148,644	1	129,507,063
1100	Remuneraciones al personal de carácter permanente	54,780,718	54,780,718	10,837,691	10,837,691	19.78%	43,943,027
113	Sueldos base al personal permanente	15,599,015	15,599,015	3,945,452	3,945,452	25.29%	11,653,563
11301	Sueldos	15,599,015	15,599,015	3,945,452	3,945,452	25.29%	11,653,563
1200	Remuneraciones al personal de carácter transitorio	3,051,940	3,051,940	548,850	548,850	17.98%	2,503,090
121	Honorarios asimilables a salarios honorarios	3,051,940	3,051,940	548,850	548,850	17.98%	2,503,090
12101	honorarios	3,051,940	3,051,940	548,850	548,850	17.98%	2,503,090
1300	Remuneraciones adicionales y especiales	16,938,443	16,938,443	2,969,451	2,969,451	17.53%	13,968,992
131	Primas por años de servicios efectivos prestados	374,130	374,130	94,325	94,325	25.21%	279,805
13101	Prima quinquenal por años de servicio efectivos prestados	374,130	374,130	94,325	94,325	25.21%	279,805
132	Primas de vacaciones, dominical y gratificación de fin de año	5,136,889	5,136,889	1,954	1,954	0.04%	5,134,935
13201	Primas de vacaciones y dominical	1,199,732	1,199,732	607	607	0.05%	1,199,125
13202	Aguinaldo o gratificación de fin de año	3,249,929	3,249,929	1,347	1,347	0.04%	3,248,582
13203	Compensación por ajuste de calendario	343,220	343,220	-	-	0.00%	343,220
13204	Compensación por bono navideño	344,008	344,008	-	-	0.00%	344,008
134	Compensaciones	11,427,424	11,427,424	2,873,172	2,873,172	25.14%	8,554,252
13403	Estimulos al personal de confianza	11,427,424	11,427,424	2,873,172	2,873,172	25.14%	8,554,252
1400	Seguridad Social	3,846,182	3,846,182	983,017	983,017	25.56%	2,863,165
141	Aportaciones de seguridad social	2,362,001	2,362,001	607,702	607,702	25.73%	1,754,299
14101	Cuotas por servicio médico del ISSSTESON	1,791,635	1,791,635	460,920	460,920	25.73%	1,330,715
14106	Otras prestaciones de seguridad social	570,366	570,366	146,782	146,782	25.73%	423,584
142	Aportaciones a fondos de vivienda	898,905	898,905	231,153	231,153	25.71%	667,752

Formuló:

Jesus Cota Sánchez  
Director de Administración y Finanzas

Aprobó

Lic. Eduardo Antonio Romero Campa  
Director General

SISTEMA ESTATAL DE EVALUACION  
ANALITICO DE RECURSOS EJERCIDOS POR PARTIDA PRESUPUESTAL

TRIMESTRE: SONORA PRIMERO 2014

NOMBRE DEL ORGANISMO: INSTITUTO SONORENSE DE EDUCACION PARA LOS ADULTOS

(Pesos)

PARTIDA	DESCRIPCION	ASIGNACION ORIGINAL ANUAL	PRESUPUESTO MODIFICADO ANUAL	TOTAL EJERCIDO TRIMESTRAL	ACUMULADORIA DE EGRESOS	DISPONIBLE
14201	Cuotas al FOVISSSTESON	898,905	898,905	231,153	231,153	667,752
143	<b>Aportaciones al sistema para el retiro</b>	<b>359,579</b>	<b>359,579</b>	<b>92,461</b>	<b>92,461</b>	<b>267,118</b>
14301	Pagas de defunción, pensiones y jubilaciones	359,579	359,579	92,461	92,461	267,118
144	<b>Aportaciones para seguros</b>	<b>225,697</b>	<b>225,697</b>	<b>51,701</b>	<b>51,701</b>	<b>173,996</b>
14401	Seguros por defunción familiar	147,360	147,360	37,972	37,972	109,388
14402	Seguro por retiro estatal	77,217	77,217	13,450	13,450	63,767
14404	Otros seguros de carácter laboral o economicos	1,120	1,120	279	279	841
1500	<b>Otras prestaciones sociales y económicas</b>	<b>15,345,138</b>	<b>15,345,138</b>	<b>2,390,921</b>	<b>2,390,921</b>	<b>12,954,217</b>
152	<b>Indemnizaciones</b>	<b>139,992</b>	<b>139,992</b>	<b>49,557</b>	<b>49,557</b>	<b>90,435</b>
15201	Indemnizaciones al personal	139,992	139,992	49,557	49,557	90,435
154	<b>Prestaciones contractuales</b>	<b>7,573,964</b>	<b>7,573,964</b>	<b>1,727,465</b>	<b>1,727,465</b>	<b>5,846,499</b>
15401	Prevision social multiple al magisterio	642,495	642,495	163,240	163,240	479,255
15404	Dias economicos y de descanso obligatorios no disfrutados	297,600	297,600	-	-	297,600
15409	Bono para despensa	659,564	659,564	168,057	168,057	491,507
15410	Apoyo para canastilla de maternidad	1,200	1,200	-	-	1,200
15411	Pago por concepto de servicios curriculares (SC)	2,188,440	2,188,440	547,455	547,455	1,640,985
15413	Ayuda para guardería a madres trabajadoras	387,365	387,365	7,873	7,873	379,492
15416	Apoyo para utiles escolares	46,250	46,250	-	-	46,250
15417	Apoyo para desarrollo y capacitacion	2,683,200	2,683,200	677,600	677,600	2,005,600
15419	Ayuda para servicio de transporte	642,850	642,850	163,240	163,240	479,610
15421	Bono de día de madres	25,000	25,000	-	-	25,000
159	<b>Otras prestaciones sociales y económicas</b>	<b>7,631,182</b>	<b>7,631,182</b>	<b>613,899</b>	<b>613,899</b>	<b>7,017,283</b>
15901	Otras prestaciones	7,631,182	7,631,182	613,899	613,899	7,017,283
2000	<b>Materiales y suministros</b>	<b>8,319,143</b>	<b>8,319,143</b>	<b>605,675</b>	<b>605,675</b>	<b>7,713,468</b>
2100	<b>Materiales de administración, emision de documentos y articulos oficiales</b>	<b>3,614,980</b>	<b>3,614,980</b>	<b>55,214</b>	<b>55,214</b>	<b>3,559,766</b>
211	<b>Materiales, útiles y equipos menores de oficina</b>	<b>1,875,613</b>	<b>1,875,613</b>	<b>19,115</b>	<b>19,115</b>	<b>1,856,498</b>

Formuló:

Jesus Cota Sanchez

Director de Administración y Finanzas

Aprobó

Lic. Eduardo Antonio Romero Campa

Director General

**SISTEMA ESTATAL DE EVALUACION  
ANALITICO DE RECURSOS EJERCIDOS POR PARTIDA PRESUPUESTAL**

TRIMESTRE SONORA PRIMERO 2014

NOMBRE DEL ORGANISMO: INSTITUTO SONORENSE DE EDUCACION PARA LOS ADULTOS

PARTIDA	DESCRIPCION	Pesos)		TOTAL EJERCIDO TRIMESTRAL	ACUMULADORA DE EGRESOS		DISPONIBLE
		ASIGNACION ORIGINAL ANUAL	PRESUPUESTO MODIFICADO ANUAL				
21101	Materiales, útiles y equipos menores de oficina	1,875,613	1,875,613	19,115	19,115	1.02%	1,856,498
212	<b>Materiales y útiles de impresión y reproducción</b>	<b>166,549</b>	<b>166,549</b>	<b>7,477</b>	<b>7,477</b>	<b>4.49%</b>	<b>159,072</b>
21201	Materiales y útiles de impresión y reproducción	166,549	166,549	7,477	7,477	4.49%	159,072
214	<b>Materiales, útiles y equipos menores de tecnologías de la información y comunicaciones</b>	<b>1,104,088</b>	<b>1,104,088</b>	<b>7,831</b>	<b>7,831</b>	<b>0.71%</b>	<b>1,096,257</b>
21401	Materiales y útiles para el procesamiento de equipos y bienes informáticos	1,104,088	1,104,088	7,831	7,831	0.71%	1,096,257
215	<b>Material impreso e información digital</b>	<b>24,000</b>	<b>24,000</b>	<b>3,118</b>	<b>3,118</b>	<b>12.99%</b>	<b>20,882</b>
21501	Material para información	24,000	24,000	3,118	3,118	12.99%	20,882
216	<b>Material de limpieza</b>	<b>239,900</b>	<b>239,900</b>	<b>7,593</b>	<b>7,593</b>	<b>3.17%</b>	<b>232,307</b>
21601	Material de limpieza	239,900	239,900	7,593	7,593	3.17%	232,307
217	<b>Materiales y útiles de enseñanza</b>	<b>200,000</b>	<b>200,000</b>	<b>10,080</b>	<b>10,080</b>	<b>5.04%</b>	<b>189,920</b>
21701	Materiales educativos	200,000	200,000	10,080	10,080	5.04%	189,920
218	<b>Materiales para el registro e identificación de bienes y personas</b>	<b>4,830</b>	<b>4,830</b>	-	-	<b>0.00%</b>	<b>4,830</b>
21801	Placas, engomados, calcomanías y hologramas	4,830	4,830	-	-	0.00%	4,830
2200	<b>Alimentos y utensilios</b>	<b>524,010</b>	<b>524,010</b>	<b>87,342</b>	<b>87,342</b>	<b>16.67%</b>	<b>436,668</b>
221	<b>Productos alimenticios para personas</b>	<b>524,010</b>	<b>524,010</b>	<b>87,342</b>	<b>87,342</b>	<b>16.67%</b>	<b>436,668</b>
22101	Productos alimenticios para el personal de las instalaciones	524,010	524,010	87,342	87,342	16.67%	436,668
2600	<b>Combustibles, lubricantes y aditivos</b>	<b>4,077,497</b>	<b>4,077,497</b>	<b>459,311</b>	<b>459,311</b>	<b>11.26%</b>	<b>3,618,186</b>
261	<b>Combustibles, lubricantes y aditivos</b>	<b>4,077,497</b>	<b>4,077,497</b>	<b>459,311</b>	<b>459,311</b>	<b>11.26%</b>	<b>3,618,186</b>
26101	Combustibles	4,077,497	4,077,497	459,311	459,311	11.26%	3,618,186
2700	<b>Vestuarios, blancos, prendas de producción y artículos deportivos</b>	<b>29,600</b>	<b>29,600</b>	<b>2,211</b>	<b>2,211</b>	<b>7.47%</b>	<b>27,389</b>
271	<b>Vestuario y uniformes</b>	<b>29,600</b>	<b>29,600</b>	<b>2,211</b>	<b>2,211</b>	<b>7.47%</b>	<b>27,389</b>
27101	Vestuario y uniformes	29,600	29,600	2,211	2,211	7.47%	27,389

Formuló:

Jesus Cota Sánchez

Director de Administración y Finanzas

Aprobó

Lic. Eduardo Antonio Romero Campa

Director General

**SISTEMA ESTATAL DE EVALUACION  
ANALITICO DE RECURSOS EJERCIDOS POR PARTIDA PRESUPUESTAL**

GOBIERNO DEL ESTADO  
DE SONORA  
RECIBIDO  
PRIMESTRE:  
22 ABR. 2014  
PRIMERO 2014

**NOMBRE DEL ORGANISMO: INSTITUTO SONORENSE DE EDUCACION PARA LOS ADULTOS**

(Pesos)

PARTIDA	DESCRIPCION	ASIGNACION ORIGINAL ANUAL	PRESUPUESTO MODIFICADO ANUAL	TOTAL EJERCIDO TRIMESTRAL	SUBSECRETARIA DE GASTOS ACUMULADO		DISPONIBLE
2900	Herramientas, refacciones y accesorios menores	73,056	73,056	1,597	1,597	2.19%	71,459
294	Refacciones y accesorios menores de equipo de computo y tecnologías de la información	65,756	65,756	1,597	1,597	2.43%	64,159
29401	Refacciones y accesorios menores de equipo de computo y tecnologías de la información	65,756	65,756	1,597	1,597	2.43%	64,159
296	Refacciones y accesorios menores de equipo de transporte	7,300	7,300	-	-	0.00%	7,300
29601	Refacciones y accesorios menores de equipo de transporte	7,300	7,300	-	-	0.00%	7,300
3000	Servicios generales	17,165,026	17,165,026	2,494,059	2,494,059	14.53%	14,670,967
3100	Servicios básicos	2,876,175	2,876,175	525,526	525,526	18.27%	2,350,649
311	Energía eléctrica	1,511,140	1,511,140	219,317	219,317	14.51%	1,291,823
31101	Energía eléctrica	1,511,140	1,511,140	219,317	219,317	14.51%	1,291,823
313	Agua	193,820	193,820	27,215	27,215	14.04%	166,605
31301	Agua	193,820	193,820	27,215	27,215	14.04%	166,605
314	Telefonía tradicional	1,004,175	1,004,175	238,322	238,322	23.73%	765,853
31401	Telefonía tradicional	1,004,175	1,004,175	238,322	238,322	23.73%	765,853
315	Telefonía celular	91,200	91,200	22,676	22,676	24.86%	68,524
31501	Telefonía celular	91,200	91,200	22,676	22,676	24.86%	68,524
316	Servicios de telecomunicaciones y satélites	4,800	4,800	760	760	15.83%	4,040
31601	Servicios de telecomunicaciones y satélites	4,800	4,800	760	760	15.83%	4,040
317	Servicios de acceso a internet, redes y procesamiento de información	71,040	71,040	17,236	17,236	24.26%	53,804
31701	Servicios de acceso a internet, redes y procesamiento de información	71,040	71,040	17,236	17,236	24.26%	53,804
3200	Servicio de arrendamiento	5,108,179	5,108,179	1,187,864	1,187,864	23.25%	3,920,315
322	Arrendamiento de Edificios	4,613,880	4,613,880	1,068,255	1,068,255	23.15%	3,545,625

Formuló:

Jesus Cota Sanchez  
Director de Administración y Finanzas

Aprobó

Lic. Eduardo Antonio Romero Campa  
Director General



**SISTEMA ESTATAL DE EVALUACION  
ANALITICO DE RECURSOS EJERCIDOS POR PARTIDA PRESUPUESTAL**

TRIMESTRE: 1<sup>o</sup> TRIM. 2014 PRIMERO 2014

GOBIERNO DEL ESTADO DE SONORA  
SECRETARIA DE ECONOMIA  
SUBSECRETARIA DE EGRESOS

**NOMBRE DEL ORGANISMO: INSTITUTO SONORENSE DE EDUCACION PARA LOS ADULTOS**

(Pesos)

PARTIDA	DESCRIPCION	ASIGNACION ORIGINAL ANUAL	PRESUPUESTO MODIFICADO ANUAL	TOTAL EJERCIDO TRIMESTRAL	ACUMULADO		DISPONIBLE
32201	Arrendamiento de Edificios	4,613,880	4,613,880	1,068,255	1,068,255	23.15%	3,545,625
323	Arrendamiento de mobiliario y equipo de administración, educacional y recreativo	494,299	494,299	119,609	119,609	24.20%	374,690
32301	Arrendamiento de muebles, maquinaria y equipo	494,299	494,299	119,609	119,609	24.20%	374,690
3300	Servicios profesionales, científicos, técnicos y otros servicios	3,271,839	3,271,839	198,308	198,308	6.06%	3,073,531
331	Servicios legales, de contabilidad, auditorías y relacionados	594,765	594,765	95,590	95,590	16.07%	499,175
33101	Servicios legales, de contabilidad, auditorías y relacionados	594,765	594,765	95,590	95,590	16.07%	499,175
333	Servicios de consultoría administrativa, procesos, técnica y en tecnologías de la información	512,726	512,726	92,858	92,858	18.11%	419,868
33301	Servicios de Informática	512,726	512,726	92,858	92,858	18.11%	419,868
336	Servicios de apoyo administrativo, traducción, fotocopiado e impresión	2,164,348	2,164,348	9,860	9,860	0.46%	2,154,488
33603	Impresiones y publicaciones oficiales	2,164,348	2,164,348	9,860	9,860	0.46%	2,154,488
3400	Servicios financieros, bancarios y comerciales	814,350	814,350	107,392	107,392	13.19%	706,958
341	Servicios financieros y bancarios	88,650	88,650	14,572	14,572	16.44%	74,078
34101	Servicios financieros y bancarios	88,650	88,650	14,572	14,572	16.44%	74,078
345	Seguro de bienes patrimoniales	376,400	376,400	-	-	0.00%	376,400
34501	Seguros de bienes patrimoniales	376,400	376,400	-	-	0.00%	376,400
347	Fletes y maniobras	349,300	349,300	92,820	92,820	26.57%	256,480
34701	Fletes y maniobras	349,300	349,300	92,820	92,820	26.57%	256,480
3500	Servicios de instalación, reparación, mantenimiento y conservación	1,848,758	1,848,758	155,615	155,615	8.42%	1,693,143
351	Conservación y mantenimiento menor de inmuebles	344,600	344,600	22,122	22,122	6.42%	322,478
35101	Mantenimiento y conservación de inmuebles	344,600	344,600	22,122	22,122	6.42%	322,478

Formuló:

Jesus Cota Sánchez

Director de Administración y Finanzas

Aprobó

Lic. Eduardo Antonio Romero Campa

Director General

**SISTEMA ESTATAL DE EVALUACION  
ANALITICO DE RECURSOS EJERCIDOS POR PARTIDA PRESUPUESTAL**

GOBIERNO DEL ESTADO  
DE SONORA  
**RECIBIDO**  
TRIMESTRE: PRIMERO 2014  
22 MAR 2014

**NOMBRE DEL ORGANISMO: INSTITUTO SONORENSE DE EDUCACION PARA LOS ADULTOS**

(Pesos)

PARTIDA	DESCRIPCION	ASIGNACION ORIGINAL ANUAL	PRESUPUESTO MODIFICADO ANUAL	TOTAL EJERCIDO TRIMESTRAL	SUBSECRETARIA DE EGRESOS ACUMULADO		DISPONIBLE
352	Instalación, reparación y mantenimiento de mobiliario y equipo de administración, educacional y recreativo	58,620	58,620	1,392	1,392	2.37%	57,228
35201	Mantenimiento y conservación de mobiliario y equipo	58,620	58,620	1,392	1,392	2.37%	57,228
353	Instalación, reparación y mantenimiento de equipo de computo y tecnología de la información	436,558	436,558	5,763	5,763	1.32%	430,795
35302	Mantenimiento y conservación de bienes informáticos	436,558	436,558	5,763	5,763	1.32%	430,795
355	Reparación y mantenimiento de equipo de transporte	797,580	797,580	126,338	126,338	15.84%	671,242
35501	Mantenimiento y conservación de equipo de transporte	797,580	797,580	126,338	126,338	15.84%	671,242
357	Instalación, reparación y mantenimiento de maquinaria, otros equipos y herramientas	116,150	116,150	-	-	0.00%	116,150
35701	Mantenimiento y conservación de maquinaria y equipo	116,150	116,150	-	-	0.00%	116,150
359	Servicios de jardinería y fumigación	95,250	95,250	-	-	0.00%	95,250
35901	Servicios de jardinería y fumigación	95,250	95,250	-	-	0.00%	95,250
3600	Servicios de comunicación social y publicidad	2,400	2,400	-	-	0.00%	2,400
361	Difusión por radio, televisión y otros medios de mensajes sobre programas y actividades gubernamentales	2,400	2,400	-	-	0.00%	2,400
36101	Difusión por radio, televisión y otros medios de mensajes sobre programas y actividades gubernamentales	2,400	2,400	-	-	0.00%	2,400
3700	Servicios de traslado y viáticos	1,574,440	1,574,440	161,857	161,857	10.28%	1,412,583

Formuló:


Jesús Cota Sánchez  
Director de Administración y Finanzas

Aprobó

Lic. Eduardo Antonio Romero Campa  
Director General

**SISTEMA ESTATAL DE EVALUACION  
ANALITICO DE RECURSOS EJERCIDOS POR PARTIDA PRESUPUESTAL**

EVTOP - 02



**NOMBRE DEL ORGANISMO: INSTITUTO SONORENSE DE EDUCACION PARA LOS ADULTOS**  
(Pesos)

PARTIDA	DESCRIPCION	ASIGNACION ORIGINAL ANUAL	PRESUPUESTO MODIFICADO ANUAL	TOTAL EJERCIDO TRIMESTRAL	ACUMULADO		DISPONIBLE
371	Pasajes aéreos	319,400	319,400	-	-	0.00%	319,400
37101	Pasajes aéreos	319,400	319,400	-	-	0.00%	319,400
372	Pasajes terrestres	107,400	107,400	14,009	14,009	13.04%	93,391
37201	Pasajes terrestres	107,400	107,400	14,009	14,009	13.04%	93,391
375	Viáticos en el país	1,117,700	1,117,700	143,241	143,241	12.82%	974,459
37501	Viáticos en el país	1,117,700	1,117,700	143,241	143,241	12.82%	974,459
379	Otros servicios de traslado y hospedaje	29,940	29,940	4,607	4,607	15.39%	25,333
37901	Cuotas	29,940	29,940	4,607	4,607	15.39%	25,333
3800	Servicios oficiales	1,546,685	1,546,685	59,515	59,515	3.85%	1,487,170
383	Congresos y convenciones	1,546,685	1,546,685	59,515	59,515	3.85%	1,487,170
38301	Congresos y convenciones	1,546,685	1,546,685	59,515	59,515	3.85%	1,487,170
3900	Otros servicios generales	122,200	122,200	97,982	97,982	80.18%	24,218
392	Impuestos y derechos	122,200	122,200	97,982	97,982	80.18%	24,218
39201	Impuestos y derechos	122,200	122,200	97,982	97,982	80.18%	24,218
4000	Transferencias, asignaciones, subsidios y otras ayudas	77,390,820	78,899,231	14,211,219	14,211,219	18.36%	63,179,601
4400	Ayudas sociales						
445	Ayudas sociales a Instituciones sin fines de lucro	77,390,820	78,899,231	14,211,219	14,211,219	18.36%	63,179,601
44501	Ayudas sociales a Instituciones sin fines de lucro	77,390,820	78,899,231	14,211,219	14,211,219	18.36%	63,179,601
5000	Bienes muebles, inmuebles e intangibles	12,000	12,000	-	-	-	-
5100	Mobiliario y equipo de administración	7,200	7,200	-	-	-	-
511	Muebles de oficina y estantería	2,400	2,400	-	-	-	-
51101	Mobiliario	2,400	2,400	-	-	-	-
515	Equipo de cómputo y de tecnologías de la información	2,400	2,400	-	-	-	-
51501	Bienes informáticos	2,400	2,400	-	-	-	-
519	Otros mobiliarios y equipos de administración	2,400	2,400	-	-	-	-

Formuló:

Jesús Cota Sánchez  
Director de Administración y Finanzas

Aprobó

Lic. Eduardo Antonio Romero Campa  
Director General


**SISTEMA ESTATAL DE EVALUACION  
ANALITICO DE RECURSOS EJERCIDOS POR PARTIDA PRESUPUESTAL**

TRIMESTRE: PRIMERO 2014

NOMBRE DEL ORGANISMO: INSTITUTO SONORENSE DE EDUCACION PARA LOS ADULTOS

(Pesos)

PARTIDA	DESCRIPCION	ASIGNACION ORIGINAL ANUAL	PRESUPUESTO MODIFICADO ANUAL	TOTAL EJERCIDO TRIMESTRAL	ACUMULADO	DISPONIBLE
51901	Equipo de administración	2,400	2,400	-	-	-
5600	Maquinaria, otros equipos y herramientas	4,800	4,800	-	-	-
564	Sistemas de aire acondicionado, calefacción y de refrigeración industrial y comercial	2,400	2,400	-	-	-
56401	Sistemas de aire acondicionado, calefacción y de refrigeración industrial y comercial	2,400	2,400	-	-	-
565	Equipo de Comunicación y telecomunicacion	2,400	2,400	-	-	-
56501	Equipo de Comunicación y telecomunicacion	2,400	2,400	-	-	-



Formuló:

Jesus Corta Sanchez  
Director de Administración y Finanzas

Aprobó

Lic. Eduardo Antonio Romero Campa

Director General



	2014	2013
<b>ACTIVO</b>		
<b>11 Activo Circulante</b>	<b>\$20,722,223.95</b>	<b>\$20,285,909.33</b>
111 Efectivo y Equivalentes	\$8,445,727.93	\$12,104,226.17
1111 Efectivo	\$93,000.00	\$96,500.00
1112 Bancos/Tesorería	\$8,352,727.93	\$12,007,726.17
112 Derechos a Recibir Efectivo o Equivalentes	\$12,165,862.53	\$8,071,049.67
1122 Cuentas por Cobrar a Corto Plazo	\$11,653,572.48	\$7,644,038.02
1123 Deudores Diversos por Cobrar a Corto Plazo	\$211,600.02	\$393,655.01
1124 Ingresos por Recuperar a Corto Plazo	\$23,169.04	\$28,356.64
1125 Deudores por Anticipos de la Tesorería a Corto Plazo	\$277,520.99	\$5,000.00
119 Otros Activos Circulantes	\$110,633.49	\$110,633.49
1191 Valores en Garantía	\$110,633.49	\$110,633.49
<b>12 Activo No Circulante</b>	<b>\$16,089,658.96</b>	<b>\$16,040,071.47</b>
124 Bienes Muebles	\$16,089,658.96	\$16,040,071.47
1241 Mobiliario y Equipo de Administración	\$7,862,019.67	\$7,862,021.37
1242 Mobiliario y Equipo Educativo y Recreativo	\$0.00	\$900,074.32
1244 Equipo de Transporte	\$7,281,152.38	\$7,231,565.00
1246 Maquinaria, Otros Equipos y Herramientas	\$946,486.91	\$46,410.78
<b>TOTAL ACTIVO</b>	<b>\$36,811,882.91</b>	<b>\$36,325,980.80</b>
<b>PASIVO</b>		
<b>21 Pasivo Circulante</b>	<b>\$4,293,923.00</b>	<b>\$3,113,090.12</b>
211 Cuentas por Pagar a Corto Plazo	\$4,293,923.00	\$3,113,090.12
2111 Servicios Personales por Pagar a Corto Plazo	\$2,923.54	\$0.60
2112 Proveedores por Pagar a Corto Plazo	\$40,000.00	\$131,049.84
2117 Retenciones y Contribuciones por Pagar a Corto Plazo	\$1,199,356.71	\$1,143,829.88
2119 Otras Cuentas por Pagar a Corto Plazo	\$3,051,642.75	\$1,838,209.80
<b>TOTAL PASIVO</b>	<b>\$4,293,923.00</b>	<b>\$3,113,090.12</b>
<b>HACIENDA PÚBLICA/PATRIMONIO</b>		
<b>31 Hacienda Pública/Patrimonio Contribuido</b>	<b>\$16,089,658.96</b>	<b>\$16,040,071.47</b>
311 Aportaciones	\$15,259,433.47	\$15,412,733.47
3111 Federal	\$15,259,433.47	\$15,412,733.47
312 Donaciones de Capital	\$830,225.49	\$627,338.00
3121 Federal	\$202,887.49	\$0.00
3123 Propios	\$627,338.00	\$627,338.00
<b>32 Hacienda Pública/Patrimonio Generado</b>	<b>\$16,428,300.85</b>	<b>\$17,172,819.21</b>
321 Resultados del Ejercicio (Ahorro/Desahorro)	\$14,919,889.35	\$15,716,201.69
3211 Resultados del Ejercicio (Ahorro/Desahorro)	\$14,919,889.35	\$15,716,201.69
322 Resultados de Ejercicios Anteriores	\$1,508,411.50	\$1,456,617.52
3221 Resultados de Ejercicios Anteriores	\$1,508,411.50	\$1,456,617.52
<b>TOTAL PATRIMONIO</b>	<b>\$32,517,959.81</b>	<b>\$33,212,890.68</b>
<b>TOTAL PASIVO + PATRIMONIO</b>	<b>\$36,811,882.81</b>	<b>\$36,325,980.80</b>


Eduardo Antonio Romero Campa  
 Director General

Jesús Cruz Sánchez  
 Jefe de Departamento

Benjamin Talavera Molina  
 Coordinador de Servicios Especiales

**CUENTAS DE ORDEN CONTABLES**

	2014	2013
<b>76 Bienes en Concesionados o en Comodato</b>	<b>\$0.00</b>	<b>\$0.00</b>
763 Bienes Bajo Contrato en Comodato	\$0.00	\$0.00
7631 Bienes Bajo Contrato en Comodato	\$25,580,384.83	\$26,275,115.64
764 Contrato de Comodato por Bienes	\$25,580,384.83	\$26,275,115.64
7641 Contrato de Comodato por Bienes	-\$25,580,384.83	-\$26,275,115.64






Integra  
 Instituto Sonorense de Educación para los Adultos  
 Estado de Actividades  
 Recaudado  
 Del 01 de Enero al 31 de MARZO de 2014

	2014	2013
<b>INGRESOS Y OTROS BENEFICIOS</b>		
<b>41 Ingresos de Gestión</b>	<b>\$2,895,802.28</b>	<b>\$1,407,933.40</b>
414 Derechos	\$2,822,919.01	\$1,348,394.50
4143 Derechos por Prestación de Servicios	\$2,822,919.01	\$1,348,394.50
415 Productos Tipo Corriente	\$72,883.27	\$59,538.90
4159 Otros Productos que Generan Ingresos Corrientes	\$72,883.27	\$59,538.90
<b>42 Participaciones, Aportaciones, Transferencias, Asignaciones, Subsidios y Otras Ayudas</b>	<b>\$28,520,796.00</b>	<b>\$25,817,083.00</b>
421 Participaciones y Aportaciones	\$28,520,796.00	\$25,817,083.00
4212 Aportaciones	\$17,701,727.00	\$19,521,847.00
4213 Convenios	\$10,819,069.00	\$6,295,236.00
<b>TOTAL INGRESOS</b>	<b>\$31,416,598.28</b>	<b>\$27,225,016.40</b>
<b>GASTOS Y OTRAS PÉRDIDAS</b>		
<b>51 Gastos de Funcionamiento</b>	<b>\$13,937,424.70</b>	<b>\$14,990,212.82</b>
511 Servicios Personales	\$10,837,691.00	\$11,267,420.49
5111 Remuneraciones al Personal de Carácter Permanente	\$3,945,451.85	\$3,753,025.72
5112 Remuneraciones al Personal de Carácter Transitorio	\$548,850.00	\$637,541.80
5113 Remuneraciones Adicionales y Especiales	\$2,969,451.44	\$3,750,145.43
5114 Seguridad Social	\$983,016.27	\$961,882.49
5115 Otras Prestaciones Sociales y Económicas	\$2,390,921.44	\$2,164,825.05
512 Materiales y Suministros	\$605,674.74	\$894,674.46
5121 Materiales de Administración, Emisión de Documentos y Artículos Oficiales	\$55,213.56	\$192,034.87
5122 Alimentos y Utensilios	\$87,342.30	\$84,234.12
5126 Combustibles, Lubricantes y Aditivos	\$459,310.52	\$611,107.64
5127 Vestuario, Blancos, Prendas de Protección y Artículos Deportivos	\$2,211.10	\$0.00
5129 Herramientas, Refacciones y Accesorios Menores	\$1,597.26	\$7,297.83
513 Servicios Generales	\$2,494,058.96	\$2,828,117.87
5131 Servicios Básicos	\$525,526.02	\$399,392.01
5132 Servicios de Arrendamiento	\$1,187,863.27	\$1,129,282.04
5133 Servicios Profesionales, Científicos y Técnicos y Otros Servicios	\$198,308.00	\$155,037.45
5134 Servicios Financieros, Bancarios y Comerciales	\$107,392.27	\$490,533.09
5135 Servicios de Instalación, Reparación, Mantenimiento y Conservación	\$155,615.31	\$160,787.53
5136 Servicios de Comunicación Social y Publicidad	\$0.00	\$2,232.04
5137 Servicios de Traslado y Viáticos	\$161,857.03	\$245,276.86
5138 Servicios Oficiales	\$59,515.06	\$26,895.85
5139 Otros Servicios Generales	\$97,982.00	\$218,681.00
52 Transferencias, Asignaciones, Subsidios y Otras Ayudas	\$14,211,219.23	\$3,747,046.00
524 Ayudas Sociales	\$14,211,219.23	\$3,747,046.00
5243 Ayudas Sociales a Instituciones	\$14,211,219.23	\$3,747,046.00
<b>TOTAL GASTOS</b>	<b>\$28,148,643.93</b>	<b>\$18,737,258.82</b>
<b>TOTAL AHORRO/DESAHORRO</b>	<b>\$3,267,954.35</b>	<b>\$8,487,757.58</b>

Eduardo Antonio Romero Campa  
 Director General

Jesús Coca Sánchez  
 Jefe de Departamento


Benjamin Tarazon Molina  
 Coordinador Unidad de Servicios Especiales



Instituto Sonorense de Educación para los Adultos  
Estado de Flujos de Efectivo  
Recaudado  
Del 01 de ENERO al 31 de MARZO de 2014



		2014	2013
<b>FLUJOS DE EFECTIVO DE LAS ACTIVIDADES DE OPERACIÓN</b>			
<b>Origen</b>			
<b>4</b>	<b>Derechos</b>	<b>\$2,822,919.01</b>	<b>\$1,348,394.50</b>
43111	Ingreso por venta de examen (Preparatoria abierta)	\$2,822,919.01	\$1,348,394.50
<b>5</b>	<b>Productos</b>	<b>\$72,883.27</b>	<b>\$59,538.90</b>
51212	Otros Ingresos por Apoyos Externos	\$72,883.27	\$59,538.90
<b>8</b>	<b>Participaciones y Aportaciones</b>	<b>\$28,520,796.00</b>	<b>\$25,817,083.00</b>
82111	Aportaciones Federales Ramo 33 FAETA	\$17,701,727.00	\$19,521,847.00
83111	Convenios Ramo 11 - Plazas Comunitarias	\$647,048.00	\$495,114.00
831110	Convenios Ramo 11 - Oportunidades	\$0.00	\$90,908.00
83112	Convenios Ramo 11 - Atención a la Demanda	\$5,496,729.00	\$5,210,109.00
83113	Convenios Ramo 11 - Acreditación	\$1,617,174.00	\$81,940.00
83114	Convenios Ramo 11 - Formación Institucional y Solidaria	\$2,017,434.00	\$266,663.00
83115	Convenios Ramo 11 - Coordinaciones de Zona	\$1,040,684.00	\$80,506.00
83116	Convenios Ramo 11 - Jornaleros Agrícolas	\$0.00	\$22,726.00
83117	Convenios Ramo 11 - El Buen Juez	\$0.00	\$32,726.00
83119	Convenios Ramo 11 - OSC (AMBA)	\$0.00	\$14,544.00
<b>Aplicación</b>		<b>\$10,837,691.00</b>	<b>\$10,251,458.14</b>
<b>1000</b>	<b>Servicios Personales</b>	<b>\$3,945,451.85</b>	<b>\$3,753,025.72</b>
11301	Sueldos	\$548,850.00	\$637,541.80
12101	Honorarios	\$94,325.00	\$92,775.00
13101	Primas y Acreditaciones por Años de Servicios Efectivos prestados al personal	\$606.90	\$0.00
13201	Prima Vacacional	\$1,347.32	\$817,094.69
13202	Gratificación por Fin de Año	\$0.00	\$0.00
13203	Compensación por Ajuste de Calendario	\$0.00	\$0.00
13204	Compensación por Bono Navideño	\$2,873,172.22	\$2,840,275.74
13403	Estímulos al Personal de Confianza	\$460,920.31	\$0.00
14101	Cuotas por Servicio Médico	\$146,781.64	\$0.00
14106	Otras Prestaciones de Seguridad Social	\$231,153.22	\$0.00
14201	Cuotas al Fondo de Vivienda	\$92,460.61	\$0.00
14301	Pagas de Defunción, Pensiones y Jubilaciones	\$37,971.79	\$0.00
14401	Seguros por Defunción Familiar	\$13,449.52	\$0.00
14402	Seguro de Retiro Estatal	\$279.18	\$0.00
14404	Otros Seguros de Carácter Laboral o Económicos	\$49,557.04	\$18,000.00
15201	Indemnizaciones al Personal	\$163,240.00	\$136,297.50
15401	Previsión Social Múltiple al Magisterio	\$0.00	\$0.00
15404	Días Económicos y de Descanso obligatorios no disfrutados	\$168,057.00	\$139,860.00
15409	Bono para Despensa	\$0.00	\$0.00
15410	Apoyo para Canastilla de Maternidad	\$547,455.21	\$517,450.02
15411	Pago por Concepto de Servicios Curriculares (SC)	\$7,872.80	\$9,325.44
15413	Ayuda para Guarderías a Madres Trabajadoras	\$0.00	\$0.00
15416	Apoyo para Útiles Escolares	\$677,600.00	\$587,766.66
15417	Apoyo para Desarrollo y Capacitación	\$163,240.00	\$139,272.67
15419	Ayuda para Servicios de Transporte	\$0.00	\$0.00
15421	Bono de Día de las Madres	\$613,899.39	\$562,772.90
15901	Otras Prestaciones Sociales y Económicas		
<b>2000</b>	<b>Materiales y Suministros</b>	<b>\$605,674.74</b>	<b>\$894,674.46</b>
21101	Materiales, Útiles y Equipos Menores de Oficina	\$19,115.06	\$17,220.39
21201	Materiales y Útiles de Impresión y Reproducción	\$7,476.69	\$909.00
21401	Materiales y Útiles para el Procesamiento de Equipos y bienes informáticos	\$7,831.16	\$6,798.20
21501	Material para Información	\$3,118.00	\$4,440.00
21601	Material de Limpieza	\$7,592.65	\$6,350.80



22/4/2014		Integra		
21701	Materiales Educativos		\$10,080.00	\$154,486.48
21801	Placas, Engomados, Calcomanías y Hologramas		\$0.00	\$1,830.00
22101	Productos Alimenticios para el Personal en las instalaciones		\$87,342.30	\$84,234.12
22102	Alimentación de Personas en Procesos de Readaptación Social		\$0.00	\$0.00
26101	Combustibles		\$459,310.52	\$611,107.64
26102	Lubricantes y Aditivos		\$0.00	\$0.00
27101	Vestuario y Uniformes		\$2,211.10	\$0.00
29301	Refacciones y Accesorios Menores de Mobiliario y Equipo de Administración, Educativa y recreativo		\$0.00	\$0.00
29401	Refacciones y Accesorios Menores de equipo de computo y tecnologías de la información		\$1,597.26	\$7,297.83
29601	Refacciones y Accesorios Menores de Equipo de Transporte		\$0.00	\$0.00

<b>3000 Servicios Generales</b>			<b>\$2,494,058.96</b>	<b>\$2,828,117.87</b>
31101	Energía Eléctrica		\$219,317.00	\$168,431.54
31301	Agua		\$27,215.35	\$38,613.92
31401	Telefonía Tradicional		\$238,321.67	\$166,945.55
31501	Telefonía Celular		\$22,676.00	\$15,444.00
31601	Servicios de Telecomunicaciones y Satélites		\$760.00	\$879.00
31701	Servicios de Acceso a Internet, Redes y Procesamiento de Información		\$17,236.00	\$9,078.00
32201	Arrendamiento de Edificios		\$1,068,254.65	\$1,013,272.06
32301	Arrendamiento de Muebles, Maquinaria y Equipo		\$119,608.62	\$116,009.98
33101	Servicios Legales de Contabilidad, Auditorías y Relacionados		\$95,590.00	\$96,310.85
33301	Servicios de Informática		\$92,858.00	\$58,726.60
33603	Impresiones y Publicaciones Oficiales		\$9,860.00	\$0.00
34101	Servicios Financieros y Bancarios		\$14,571.74	\$17,492.90
34501	Seguros de Bienes Patrimoniales		\$0.00	\$366,406.84
34701	Fletes y Maniobras		\$92,820.53	\$106,633.35
35101	Mantenimiento y Conservación de inmuebles		\$22,122.42	\$44,183.98
35201	Mantenimiento y Conservación de Mobiliario y Equipo		\$1,392.00	\$2,738.59
35302	Mantenimiento y Conservación de bienes informáticos		\$5,763.02	\$4,317.99
35501	Mantenimiento y Conservación de Equipo de Transporte		\$126,337.87	\$91,677.16
35701	Mantenimiento y conservación de Maquinaria y Equipo		\$0.00	\$607.61
35901	Servicios de Jardinería y Fumigación		\$0.00	\$17,262.20
36101	Difusión por Radio, Televisión y Otros Medios de Mensajes sobre programas y actividades gubernamentales		\$0.00	\$2,232.04
37101	Pasajes Aereos		\$0.00	\$26,309.00
37201	Pasajes Terrestres		\$14,009.00	\$29,500.00
37501	Viáticos en el País		\$143,241.03	\$181,478.86
37901	Cuotas		\$4,607.00	\$7,989.00
38301	Congresos y Convenciones		\$59,515.06	\$26,895.85
39201	Impuestos y Derechos		\$97,982.00	\$218,681.00

<b>4000 Transferencias, Asignaciones, Subsidios y Otras Ayudas</b>			<b>\$14,211,219.23</b>	<b>\$3,747,046.00</b>
44501	Ayudas Sociales a Instituciones sin fines de lucro		\$14,211,219.23	\$3,747,046.00


<b>5000 Bienes Muebles, Inmuebles e Intangibles</b>			<b>\$0.00</b>	<b>\$0.00</b>
51101	Muebles de Oficina y Estantería		\$0.00	\$0.00
51501	Equipo de Computo y Tecnologías de la Información		\$0.00	\$0.00
51901	Otros Mobiliarios y Equipos de administración		\$0.00	\$0.00
56401	Sistemas de Aire Acondicionado, calefacción y de refrigeración industrial y comercial		\$0.00	\$0.00
56501	Equipo de Comunicación y Telecomunicación		\$0.00	\$0.00

**FLUJOS NETOS DE EFECTIVO POR ACTIVIDADES DE LA GESTIÓN** **\$3,267,954.35** **\$9,503,719.93**

**FLUJOS DE EFECTIVO DE LAS ACTIVIDADES DE LA INVERSIÓN**

**Origen**

3111001	Patrimonio por Aportaciones Federales		-\$153,300.00	\$0.00
3211001	Resultado del Ejercicio		\$0.00	\$0.00
3211002	Afectaciones Patrimoniales		\$0.00	\$0.00
3221002	Resultados de Ejercicios Anteriores - 2011		\$410,593.97	\$0.00
3221003	RESULTADO DE EJERCICIOS ANTERIORES 2012		-\$410,593.97	\$410,593.97






**Aplicación**

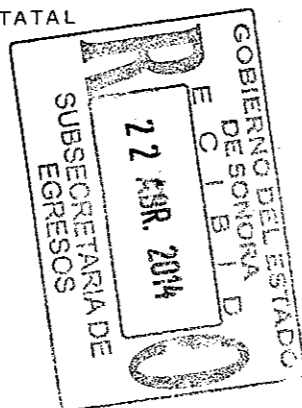
FLUJOS NETOS DE EFECTIVO POR ACTIVIDADES DE INVERSIÓN -\$153,300.00 \$410,593.97

**FLUJOS DE EFECTIVO DE LAS ACTIVIDADES DE FINANCIAMIENTO****Origen**

<b>Disminución de Activos Financieros</b>		<b>\$78,909,246.87</b>	<b>\$72,039,678.67</b>
1111001	Fondo Fijo de Caja Ramo 33	\$0.00	\$0.00
1111004	Fondo Fijo de Caja Ingresos Propios	\$0.00	\$0.00
1112001	Bancos Ramo 33 BBVA Bancomer 0161336150	\$922,219.24	\$855,372.57
1112002	Bancos Ramo 33 HSBC 4018540591	\$3,551,077.46	\$2,615,660.42
1112003	Bancos Ramo 33 HSBC 4027431477	\$291.74	\$167.04
1112004	Bancos Cero Rezago Estatal Santander 9200014926-5	\$80,911.68	\$11,656.84
1112005	Bancos Subsidio Estatal HSBC 4018541094	\$1,264,623.65	\$1,774,936.83
1112006	Bancos Subsidio Estatal HSBC 4018138305	\$58.58	\$2,683.40
1112008	Bancos Ingresos Propios HSBC 4041999236	\$1,085,234.74	\$1,665,026.21
1112009	Bancos Convenio Ramo 11 HSBC 4027431477	\$10,652,490.75	\$3,000,169.28
1112010	Bancos HSBC 9608 / RAMO 33	\$79.94	\$8,598,569.30
1112011	Cuenta N° 4052368032	\$2,987,217.14	\$3,295,243.09
1112013	HSBC 4054549985	\$3,612.00	\$10,180.96
1112014	Bancos Ramo 33 HSBC 4055896005 2013	\$3,708,363.20	\$11,552,096.88
1112015	BANCOS 4056945074 FAETA 2014	\$15,104,216.87	\$0.00
1122001	Cuentas por Cobrar a Corto Plazo	\$31,416,936.42	\$27,258,076.15
1123001	Deudores Diversos por Cobrar a Corto Plazo	\$816,598.17	\$1,821,078.02
1123002	HSBC 9608/RECURSOS RAMO 33 EJERCICIO 2012	\$0.00	\$20,016.33
1123003	HSBC 9985/CERO REZAGO FEDERAL	\$0.00	\$3,678.78
1123006	HSBC 1477	\$0.00	\$184.86
1123007	SECRETARIA DE FINANZAS	\$1,326,600.00	\$2,274,966.00
1123008	HSBC 540591/EJERCICIO 2011	\$0.00	\$1,054.51
1123009	ISEA CABORCA/MARIA JOSEFINA MIRAMONTES ORTIZ	\$0.00	\$1,131.00
1123010	ISEA HUATABAMPO/LUZ ISABEL CRUZ MENDIVIL	\$0.00	\$2,906.48
1123011	PERSONAL ISEA	\$0.00	\$27,150.00
1123012	JESUS ARMANDO NORIEGA TANORI	\$0.00	\$185.00
1123013	MARTINA BORBON OSUNA	\$0.00	\$3,000.00
1123014	ISEA NOGALES/FRANCISCO JAVIER RODRIGUEZ FIGUEROA	\$0.00	\$47,028.81
1123016	ISEA SAN LUIS R.C./JORGE PLANTILLAS CERVANTES	\$0.00	\$25,071.66
1123017	MARIA DEL ROSARIO VALDEZ PALAFOX	\$0.00	\$340.00
1123019	JORGE ARTURO HERRERA IBARRA	\$0.00	\$265.00
1123020	JESUS COTA SANCHEZ	\$0.00	\$226.00
1124001	Ingresos por Recuperar a Corto Plazo	\$0.00	\$0.00
1124002	Créditos por Recuperar a Corto Plazo	\$5,530,259.97	\$7,130,207.81
1125002	Gastos por Comprobar	\$458,455.32	\$41,349.44
<b>Incremento de Pasivos financieros</b>		<b>\$29,642,929.75</b>	<b>\$28,747,952.46</b>
2111001	Servicios Personales por Pagar	\$5,935,034.84	\$6,568,196.68
2112001	Proveedores por Pagar	\$17,220,085.34	\$7,396,046.10
2112002	PROVEEDORES PROAPYC, S.A. DE C.V.	\$0.00	\$131,049.84
2117001	Diversas Retenciones y Contribuciones por Pagar	\$0.00	\$0.00
2117002	Retenciones de ISR Honorarios por Pagar	\$23,930.52	\$20,355.00
2117003	Retenciones de ISR Arrendamientos por Pagar	\$74,812.07	\$73,896.66
2117004	Retenciones de ISPT Nómina por Pagar	\$993,278.00	\$950,028.78
2117005	Retenciones de Seguros de daños por Pagar	\$5,125.50	\$5,049.00
2117006	Retenciones de Cuotas Sindicales por Pagar	\$82,706.57	\$78,604.70
2117009	Retenciones de FONACOT por Pagar	\$334,695.36	\$234,483.51
2117010	Retenciones de Seguro de Cesantía por Pagar 3.175%	\$146,781.64	\$137,821.30
2117011	Retenciones de SAR por Pagar 2%	\$92,460.61	\$86,814.58
2117012	Retenciones de FOVISSSTE 5% por Pagar	\$231,153.22	\$217,039.55
2117013	Retenciones de Gastos médicos mayores por Pagar	\$79,524.57	\$62,040.24
2117014	Retenciones ISSSTE por Pagar (9.970%)	\$460,920.31	\$432,777.27
2117015	Retenciones ISSSTE por Pagar (4.5 %)	\$212,280.28	\$199,495.03
2117016	Retenciones ISSSTE por Pagar (6.125%)	\$288,939.64	\$271,534.66
2117017	Retenciones de Préstamos a corto plazo por Pagar	\$429,939.92	\$396,527.99
2117018	Retenciones de FONAC por Pagar	\$214,689.38	\$195,987.89



2117019	RETENCIONES POR PAGAR DE HIDROGAS	\$61,460.76	\$52,789.56
2117020	Retenciones de creditos hipotecarios por pagar	\$575,057.14	\$545,908.66
2117021	retenciones por pagar de Eduardo Peralta Encinas	\$35,200.00	\$23,500.00
2117022	retenciones de METLIFE por pagar seg. de vida ind	\$114,832.77	\$112,447.35
2117023	retenciones Rosa Maria Ruiz Trujillo Optica Avante	\$0.00	\$928.68
2117024	retenciones Ahorro y Despensa Sindicato	\$253,326.23	\$261,314.51
2117025	retenciones seguro de retiro	\$9,609.60	\$9,434.88
2117026	retenciones de POTEN por pagar	\$111,884.62	\$107,856.24
2117027	retenciones de ahorro solidario	\$5,310.28	\$4,036.26
2117028	retenciones de Fondo de Ahorro FAR	\$5,650.00	\$5,580.00
2117029	Retenciones Benavides	\$84,427.61	\$93,285.52
2117030	retenciones de ISR asimilados a sueldos	\$32,203.96	\$38,489.59
2117031	Retenciones por pension alimenticia	\$23,272.42	\$18,165.00
2117032	Retenciones Funeraria San Martin	\$0.00	\$984.00
2117034	Retenciones seguro de vida 1%	\$38,250.97	\$36,263.14
2117036	Retenciones seguro retiro patronal	\$13,449.52	\$51,166.65
2117037	RETENCIONES AHORRO SOLIDARIO PATRONAL	\$17,258.49	\$13,118.02
2117038	SNTEA IMELDA LACARRA REYES	\$7,570.11	\$0.00
2117039	ICEES CRÉDITO EDUCATIVO	\$352.56	\$0.00
2119001	Acreeedores Diversos	\$0.00	\$9,982.24
2119002	Acreeedores Diversos Patronato	\$1,300,000.00	\$3,164,743.53
2119003	Acreeedores Diversos HSBC CTA. 6005	\$478.89	\$5,268,813.00
2119004	ACREEDORES DIVERSOS CERRO REZAGO ESTATAL	\$0.00	\$9,583.00
2119005	ACREEDORES DIVERSOS DIRECCION GENERAL	\$8,603.77	\$903.00
2119006	ACREEDORES DIVERSOS PREPARATORIA ABIERTA	\$109,670.00	\$65,402.00
2119007	ACREEDS DIVS 3.175% SEGURO DE CESANTIA	\$0.00	\$91,025.86
2119008	ACREEDS DIVS ISPT INSTITUCIONAL	\$0.00	\$650,879.62
2119009	ACREEDS DIVS 10 % ISR ARRENDAMIENTOS	\$0.00	\$24,285.00
2119010	ACREEDS DIVS 10 % ISR HONORARIOS	\$0.00	\$17,753.14
2119011	ACREEDS DIVS ASIMILADOS A SALARIOS	\$0.00	\$15,130.56
2119012	ACREEDS DIVS 2% S.A.R.	\$0.00	\$57,339.20
2119013	ACREEDS DIVS 5% FOVISSSTE	\$0.00	\$143,347.83
2119014	ACREEDS DIVS 6.125% ISSSTE	\$0.00	\$179,453.08
2119015	ACREEDS DIVS PRESTAMOS HIPOTECARIOS	\$0.00	\$3,727.82
2119016	ACREEDS DIVS SEGURO DE DAÑOS	\$0.00	\$816.00
2119017	ACREEDS DIVS POTEN	\$0.00	\$37,888.83
2119018	ACREEDS DIVS FONDO DE AHORRO PARA EL RETIRO	\$0.00	\$1,870.00
2119019	ACREEDS DIVS AHORRO SOLIDARIO	\$0.00	\$11,260.54
2119020	ACREEDS DIVS HSBC 1477 CONVENIOS	\$0.00	\$15.58
2119021	ACREEDS DIVS HSBC 540591 DIRECCION GENERAL	\$0.00	\$9,984.50
2119022	ACREEDS DIVS HSBC 9608 DIRECCION GENERAL	\$0.00	\$481.55
2119023	ACREEDS DIVS HSBC 38305 GOBIERNO DEL ESTADO	\$8,202.28	\$6,600.00
2119024	ACREEDS DIVS SANTANDER 9265 CERRO REZAGO ESTATAL	\$0.00	\$6,441.21
2119025	ACREEDS DIVS HSBC 9236 RECURSOS PROPIOS	\$0.00	\$20,000.00
2119026	ACREEDS DIVS PERSONAL DIRECCION GENERAL	\$500.00	\$12,189.29
2119027	ACREEDS DIVS OPTICA AVANTE	\$0.00	\$700.49
2119028	ACREEDS DIVS HIDROGAS DE AGUA PRIETA	\$0.00	\$12,302.30
2119029	ACREEDS DIVS SERVICIOS FUNERARIOS A FUTURO	\$0.00	\$1,473.00
2119030	ACREEDS DIVS EDUARDO PERALTA ENCINAS	\$0.00	\$8,100.00
2119031	ACREEDS DIVS SEGURO INDIVIDUAL METLIFE	\$0.00	\$18,736.82
2119032	ACREEDS DIVS FONACOT	\$0.00	\$63,706.63



<b>\$90,796,474.00</b>	<b>\$87,755,176.36</b>
\$93,000.00	\$90,000.00
\$0.00	\$6,500.00
\$922,219.49	\$859,372.57
\$3,549,972.53	\$2,613,996.42
\$0.00	\$0.00
\$109,670.00	\$65,402.00
\$1,206,681.98	\$1,681,730.83
\$0.00	\$0.00
\$2,908,962.73	\$1,591,224.34
\$10,971,352.20	\$6,302,459.34
\$0.00	\$7,897,669.40

**Aplicación**

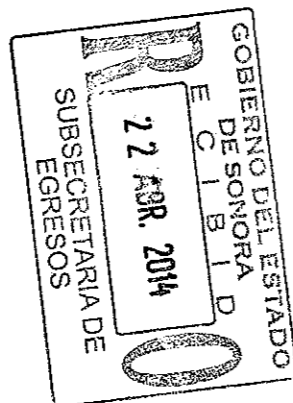
**Incremento de Activos Financieros**

1111001	Fondo Fijo de Caja Ramo 33		
1111004	Fondo Fijo de Caja Ingresos Propios		
1112001	Bancos Ramo 33 BBVA Bancomer 0161336150		
1112002	Bancos Ramo 33 HSBC 4018540591		
1112003	Bancos Ramo 33 HSBC 4027431477		
1112004	Bancos Cerro Rezago Estatal Santander 9200014926-5		
1112005	Bancos Subsidio Estatal HSBC 4018541094		
1112006	Bancos Subsidio Estatal HSBC 4018138305		
1112008	Bancos Ingresos Propios HSBC 4041999236		
1112009	Bancos Convenio Ramo 11 HSBC 4027431477		
1112010	Bancos HSBC 9608 / RAMO 33		

1112011	Cuenta N° 4052368032	\$800,178.18	\$2,828,915.57
1112013	HSBC 4054549985	\$611.90	\$5,108.00
1112014	Bancos Ramo 33 HSBC 4055896005 2013	\$1,336,606.65	\$19,541,124.24
1112015	BANCOS 4056945074 FAETA 2014	\$18,769,021.43	\$0.00
1122001	Cuentas por Cobrar a Corto Plazo	\$43,070,498.90	\$34,902,114.17
1123001	Deudores Diversos por Cobrar a Corto Plazo	\$930,298.18	\$2,088,649.67
1123002	HSBC 9608/RECURSOS RAMO 33 EJERCICIO 2012	\$0.00	\$6,414.13
1123003	HSBC 9985/CERO REZAGO FEDERAL	\$0.00	\$0.00
1123006	HSBC 1477	\$0.00	\$0.00
1123007	SECRETARIA DE FINANZAS	\$0.00	\$0.00
1123008	HSBC 540591/EJERCICIO 2011	\$0.00	\$0.00
1123009	ISEA CABORCA/MARIA JOSEFINA MIRAMONTES ORTIZ	\$0.00	\$0.00
1123010	ISEA HUATABAMPO/LUZ ISABEL CRUZ MENDIVIL	\$0.00	\$0.00
1123011	PERSONAL ISEA	\$0.00	\$0.00
1123012	JESUS ARMANDO NORIEGA TANORI	\$0.00	\$0.00
1123013	MARTINA BORBON OSUNA	\$0.00	\$0.00
1123014	ISEA NOGALES/FRANCISCO JAVIER RODRIGUEZ FIGUEROA	\$0.00	\$45,510.13
1123016	ISEA SAN LUIS R.C./JORGE PLANTILLAS CERVANTES	\$0.00	\$24,071.66
1123017	MARIA DEL ROSARIO VALDEZ PALAFOX	\$0.00	\$0.00
1123019	JORGE ARTURO HERRERA IBARRA	\$0.00	\$0.00
1123020	JESUS COTA SANCHEZ	\$0.00	\$0.00
1124001	Ingresos por Recuperar a Corto Plazo	\$0.10	\$0.00
1124002	Créditos por Recuperar a Corto Plazo	\$5,399,144.73	\$7,158,564.45
1125002	Gastos por Comprobar	\$728,255.00	\$46,349.44

**Disminución de Pasivos financieros**

2111001	Servicios Personales por Pagar	\$32,675,592.07	\$29,159,250.43
2112001	Proveedores por Pagar	\$5,932,111.81	\$6,568,196.08
2112002	PROVEEDORES PROAPYC, S.A. DE C.V.	\$17,388,542.65	\$10,024,434.19
2117001	Diversas Retenciones y Contribuciones por Pagar	\$0.00	\$0.00
2117002	Retenciones de ISR Honorarios por Pagar	\$0.00	\$896,000.00
2117003	Retenciones de ISR Arrendamientos por Pagar	\$31,916.60	\$11,676.00
2117004	Retenciones de ISR Arrendamientos por Pagar	\$77,157.15	\$43,883.68
2117005	Retenciones de ISPT Nómina por Pagar	\$2,058,352.81	\$640,193.29
2117006	Retenciones de Seguros de daños por Pagar	\$4,284.00	\$4,207.50
2117009	Retenciones de Cuotas Sindicales por Pagar	\$82,608.25	\$78,601.10
2117010	Retenciones de FONACOT por Pagar	\$319,169.66	\$148,451.47
2117011	Retenciones de Seguro de Cesantía por Pagar 3.175%	\$194,611.10	\$91,638.55
2117012	Retenciones de SAR por Pagar 2%	\$122,587.69	\$57,724.02
2117013	Retenciones de FOVISSSTE 5% por Pagar	\$306,474.65	\$144,311.92
2117014	Retenciones de Gastos medicos mayores por Pagar	\$77,467.61	\$49,594.03
2117015	Retenciones ISSSTE por Pagar (9.970%)	\$384,539.87	\$360,260.09
2117016	Retenciones ISSSTE por Pagar (4.5 %)	\$177,099.63	\$166,067.33
2117017	Retenciones ISSSTE por Pagar (6.125%)	\$383,143.19	\$180,550.29
2117018	Retenciones de Préstamos a corto plazo por Pagar	\$360,580.06	\$329,035.29
2117019	Retenciones de FONAC por Pagar	\$214,689.35	\$195,987.89
2117020	RETENCIONES POR PAGAR DE HIDROGAS	\$64,497.12	\$44,619.39
2117021	Retenciones de creditos hipotecarios por pagar	\$479,660.23	\$455,339.01
2117022	retenciones por pagar de Eduardo Peralta Encinas	\$28,900.00	\$19,300.00
2117023	retenciones de METLIFE por pagar seg. de vida ind	\$96,204.18	\$93,400.76
2117024	retenciones Rosa Maria Ruiz Trujillo Optica Avante	\$0.00	\$464.34
2117025	retenciones Ahorro y Despensa Sindicato	\$201,771.42	\$209,834.10
2117026	retenciones seguro de retiro	\$12,761.81	\$6,204.63
2117027	retenciones de POTEN por pagar	\$112,018.74	\$71,143.58
2117028	retenciones de ahorro solidario	\$6,200.26	\$2,690.84
2117029	retenciones de Fondo de Ahorro FAR	\$3,780.00	\$3,710.00
2117030	Retenciones Benavides	\$84,427.61	\$93,285.52
2117031	retenciones de ISR asimilados a sueldos	\$33,235.43	\$23,348.30
2117032	Retenciones por pension alimenticia	\$19,348.54	\$18,165.00
2117033	Retenciones Funeraria San Martin	\$0.00	\$328.00
2117034	Retenciones seguro de vida 1%	\$38,308.10	\$24,170.02
2117036	Retenciones seguro retiro patronal	\$17,950.70	\$16,963.50
2117037	RETENCIONES AHORRO SOLIDARIO PATRONAL	\$20,150.88	\$8,744.90
2117038	SNTEA IMELDA LACARRA REYES	\$7,570.11	\$0.00
2117039	ICEES CRÉDITO EDUCATIVO	\$0.00	\$0.00



2119001	Acreeedores Diversos	\$0.00	\$7,525.48
2119002	Acreeedores Diversos Patronato	\$3,248,002.37	\$1,450,000.00
2119003	Acreeedores Diversos HSBC CTA. 6005	\$0.00	\$5,268,813.00
2119004	ACREEDORES DIVERSOS CERO REZAGO ESTATAL	\$3,000.00	\$0.00
2119005	ACREEDORES DIVERSOS DIRECCION GENERAL	\$8,603.77	\$0.00
2119006	ACREEDORES DIVERSOS PREPARATORIA ABIERTA	\$68,270.00	\$10,000.00
2119007	ACREEDS DIVS 3.175% SEGURO DE CESANTIA	\$0.00	\$92,271.21
2119008	ACREEDS DIVS ISPT INSTITUCIONAL	\$0.00	\$650,879.62
2119009	ACREEDS DIVS 10 % ISR ARRENDAMIENTOS	\$0.00	\$24,285.00
2119010	ACREEDS DIVS 10 % ISR HONORARIOS	\$0.00	\$17,752.60
2119011	ACREEDS DIVS ASIMILADOS A SALARIOS	\$0.00	\$15,130.56
2119012	ACREEDS DIVS 2% S.A.R.	\$0.00	\$58,123.58
2119013	ACREEDS DIVS 5% FOVISSTE	\$0.00	\$145,308.83
2119014	ACREEDS DIVS 6.125% ISSSTE	\$0.00	\$181,876.66
2119015	ACREEDS DIVS PRESTAMOS HIPOTECARIOS	\$0.00	\$0.00
2119016	ACREEDS DIVS SEGURO DE DAÑOS	\$0.00	\$0.00
2119017	ACREEDS DIVS POTEN	\$0.00	\$36,126.98
2119018	ACREEDS DIVS FONDO DE AHORRO PARA EL RETIRO	\$0.00	\$1,870.00
2119019	ACREEDS DIVS AHORRO SOLIDARIO	\$0.00	\$12,226.47
2119020	ACREEDS DIVS HSBC 1477 CONVENIOS	\$0.00	\$15.58
2119021	ACREEDS DIVS HSBC 540591 DIRECCION GENERAL	\$0.00	\$974.79
2119022	ACREEDS DIVS HSBC 9608 DIRECCION GENERAL	\$0.00	\$0.00
2119023	ACREEDS DIVS HSBC 38305 GOBIERNO DEL ESTADO	\$5,094.72	\$0.00
2119024	ACREEDS DIVS SANTANDER 9265 CERO REZAGO ESTATAL	\$0.00	\$0.00
2119025	ACREEDS DIVS HSBC 9236 RECURSOS PROPIOS	\$0.00	\$0.00
2119026	ACREEDS DIVS PERSONAL DIRECCION GENERAL	\$500.00	\$0.00
2119027	ACREEDS DIVS OPTICA AVANTE	\$0.00	\$700.49
2119028	ACREEDS DIVS HIDROGAS DE AGUA PRIETA	\$0.00	\$12,302.26
2119029	ACREEDS DIVS SERVICIOS FUNERARIOS A FUTURO	\$0.00	\$0.00
2119030	ACREEDS DIVS EDUARDO PERALTA ENCINAS	\$0.00	\$8,100.00
2119031	ACREEDS DIVS SEGURO INDIVIDUAL METLIFE	\$0.00	\$18,736.82
2119032	ACREEDS DIVS FONACOT	\$0.00	\$63,705.89

FLUJOS NETOS DE EFECTIVO POR ACTIVIDADES DE FINANCIAMIENTO **-\$14,919,889.45** **-\$16,126,795.66**

**Incremento/Disminucion Neta en el Efectivo y Equivalente al Efectivo**


**\$7,137,847.83**

**Efectivo y Equivalentes al Efectivo al Inicio del Ejercicio**

**\$1,307,880.10**

**Efectivo y Equivalentes al Efectivo al Final del Ejercicio**

**\$8,445,727.93**





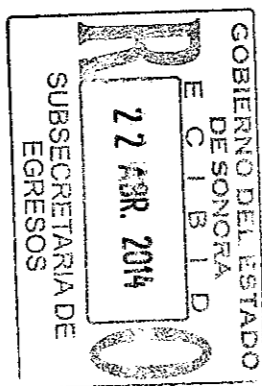
Integra  
**Instituto Sonorense de Educación para los Adultos**  
**Estado de Variación Patrimonial**  
**Del 01 de Enero al 31 de MARZO de 2014**

Concepto	Patrimonio contribuido	Patrimonio Generado ejercicios Anteriores	Patrimonio Generado del ejercicio	Cambios en el Patrimonio	Total
Resultado de Ejercicios Anteriores		\$2,962,182.36			\$2,962,182.36
Rectificaciones de Ejercicios Anteriores				\$ .00	\$ .00
Resultado del Ejercicio del Año Anterior		\$ .00			\$ .00
Aportaciones de Patrimonio	\$43,481,119.48				\$43,481,119.48
Donaciones de Patrimonio	\$2,084,901.49				\$2,084,901.49
Actualizaciones de Patrimonio	\$ .00				\$ .00
Resultado de Ejercicio		\$298,632.27	\$ .00		\$298,632.27
Revalúos				\$ .00	\$ .00
Reservas				\$ .00	\$ .00
Exceso o Insuficiencia por Posición Monetaria				\$ .00	\$ .00
Exceso o Insuficiencia para Tenencia de Activos No Monetarios				\$ .00	\$ .00
<b>Total</b>	<b>\$45,566,020.97</b>	<b>\$3,260,814.63</b>	<b>\$ .00</b>	<b>\$ .00</b>	

*Eduardo Antonio Romero Campa*  
 Eduardo Antonio Romero Campa  
 Director General

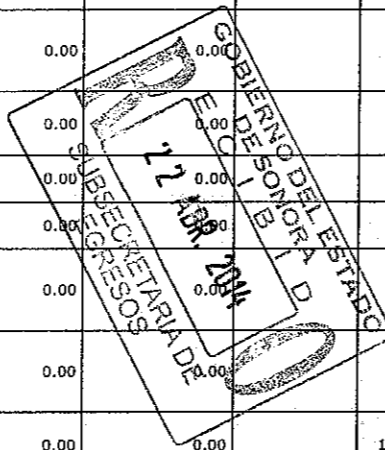
*Jesus Coca Sanchez*  
 Jesus Coca Sanchez  
 Jefe de Departamento

*Benjamin Talamon Molina*  
 Benjamin Talamon Molina  
 Coordinador Unidad de Servicios Especiales



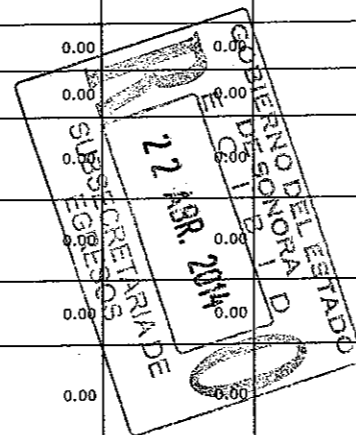
**REPORTE ANALÍTICO DEL ACTIVO**  
**Instituto Sonorense de Educación para los Adultos**  
**Del 01 de Enero de 2014 al 31 de Diciembre 2014**  
**(en miles de pesos)**

Saldo de Activo Neto	Saldo Inicial	Aumentos	Aumento por traspaso de otras partidas	Disminuciones	Disminuciones por traspaso a otras partidas	Estimación por incobrables	Deterioro del ejercicio	Amortizaciones del ejercicio	Actualizaciones netas por reexpresión o revaluación	Incremento por plusvalía de revaloración en el ejercicio	Sal
<b>11 Activo Circulante</b>	<b>8,834,996.82</b>	<b>201,820,477.74</b>	<b>0.00</b>	<b>79,980,235.87</b>	<b>0.00</b>	<b>0.00</b>		<b>0.00</b>	<b>0.00</b>		<b>130,6</b>
111001 Fondo Fijo de Caja Ramo 33	0.00	93,000.00	0.00	0.00	0.00	0.00		0.00	0.00		
1112001 Bancos Ramo 33 BBVA Bancomer 0161336150	8,383.31	922,219.49	0.00	922,219.24	0.00	0.00		0.00	0.00		
1112002 Bancos Ramo 33 HSBC 4018540591	88,963.61	3,549,972.53	0.00	3,551,077.46	0.00	0.00		0.00	0.00		
1112003 Bancos Ramo 33 HSBC 4027431477	29,262.36	0.00	0.00	291.74	0.00	0.00		0.00	0.00		
1112004 Bancos Cero Rezago Estatal Santander 9200014926-5	0.00	109,670.00	0.00	80,911.68	0.00	0.00		0.00	0.00		
1112005 Bancos Subsidio Estatal HSBC 4018541094	433,167.87	1,206,681.98	0.00	1,264,623.65	0.00	0.00		0.00	0.00		
1112006 Bancos Subsidio Estatal HSBC 4018138305	57,286.84	0.00	0.00	58.58	0.00	0.00		0.00	0.00		
1112008 Bancos Ingresos Propios HSBC 4041999236	637,720.29	2,908,962.73	0.00	1,181,511.47	0.00	0.00		0.00	0.00		2.
1112009 Bancos Convenio Ramo 11 HSBC 4027431477	17,398.47	10,971,352.20	0.00	10,652,490.75	0.00	0.00		0.00	0.00		
1112010 Bancos HSBC 9608 / RAMO 33	23,029.63	0.00	0.00	79.94	0.00	0.00		0.00	0.00		
1112011 Cuenta N° 4052368032	3,463,345.54	800,178.18	0.00	3,023,598.15	0.00	0.00		0.00	0.00		1.
1112013 HSBC 4054549985	3,000.10	611.90	0.00	3,612.00	0.00	0.00		0.00	0.00		
1112014 Bancos Ramo 33 HSBC 4055896005 2013	2,376,289.81	1,336,606.65	0.00	3,708,363.20	0.00	0.00		0.00	0.00		
1112015 BANCOS 4056945074 AETA 2014	0.00	18,769,021.43	0.00	16,035,405.13	0.00	0.00		0.00	0.00		2.
1122001 Cuentas por Cobrar a Corto Plazo	10.00	153,665,478.90	0.00	31,416,936.42	0.00	0.00		0.00	0.00		122.
1123001 Deudores Diversos por Cobrar a Corto Plazo	8,300.01	930,298.18	0.00	816,598.17	0.00	0.00		0.00	0.00		
1123007 SECRETARIA DE FINANZAS	1,416,200.00	0.00	0.00	1,326,600.00	0.00	0.00		0.00	0.00		
1124001 Ingresos por Recuperar a Corto Plazo	0.00	0.10	0.00	0.00	0.00	0.00		0.00	0.00		
1124002 Créditos por Recuperar a Corto Plazo	154,284.18	5,574,138.92	0.00	5,537,402.97	0.00	0.00		0.00	0.00		
1125002 Gastos por Comprobar	7,721.31	982,284.55	0.00	458,455.32	0.00	0.00		0.00	0.00		
1191001 Depositos en Garantía	110,633.49	0.00	0.00	0.00	0.00	0.00		0.00	0.00		
<b>12 Activo No Circulante</b>	<b>16,089,658.96</b>	<b>0.00</b>	<b>0.00</b>	<b>0.00</b>	<b>0.00</b>	<b>0.00</b>		<b>0.00</b>	<b>0.00</b>		<b>16,0</b>
1241001 Muebles de Oficina y Estantería	3,114,435.15	0.00	0.00	0.00	0.00	0.00		0.00	0.00		3.
1241003 Equipo de Computo y Tecnologías de la	4,747,584.52	0.00	0.00	0.00	0.00	0.00		0.00	0.00		4.



**REPORTE ANALÍTICO DEL ACTIVO**  
**Instituto Sonorense de Educación para los Adultos**  
**Del 01 de Enero de 2014 al 31 de Diciembre 2014**  
**(en miles de pesos)**

Saldo de Activo Neto	Saldo Inicial	Aumentos	Aumento por traspaso de otras partidas	Disminuciones	Disminuciones por traspaso a otras partidas	Estimación por incobrables	Deterioro del ejercicio	Amortizaciones del ejercicio	Actualizaciones netas por reexpresión o revaluación	Incremento por plusvalía de revaloración en el ejercicio	Sal
<b>11 Activo Circulante</b>	<b>8,834,996.82</b>	<b>201,820,477.74</b>	<b>0.00</b>	<b>79,980,235.87</b>	<b>0.00</b>	<b>0.00</b>		<b>0.00</b>	<b>0.00</b>		<b>130,6</b>
1111001 Fondo Fijo de Caja Ramo 33	0.00	93,000.00	0.00	0.00	0.00	0.00		0.00	0.00		
1112001 Bancos Ramo 33 BBVA Bancomer 0161336150	8,383.31	922,219.49	0.00	922,219.24	0.00	0.00		0.00	0.00		
1112002 Bancos Ramo 33 HSBC 4018540591	88,963.61	3,549,972.53	0.00	3,551,077.46	0.00	0.00		0.00	0.00		
1112003 Bancos Ramo 33 HSBC 4027431477	29,262.36	0.00	0.00	291.74	0.00	0.00		0.00	0.00		
1112004 Bancos Cero Rezago Estatal Santander 9200014926-5	0.00	109,670.00	0.00	80,911.68	0.00	0.00		0.00	0.00		
1112005 Bancos Subsidio Estatal HSBC 4018541094	433,167.87	1,206,681.98	0.00	1,264,623.65	0.00	0.00		0.00	0.00		
1112006 Bancos Subsidio Estatal HSBC 4018138305	57,286.84	0.00	0.00	58.58	0.00	0.00		0.00	0.00		
1112008 Bancos Ingresos Propios HSBC 4041999236	637,720.29	2,908,962.73	0.00	1,181,511.47	0.00	0.00		0.00	0.00		2,
1112009 Bancos Convenio Ramo 11 HSBC 4027431477	17,398.47	10,971,352.20	0.00	10,652,490.75	0.00	0.00		0.00	0.00		
1112010 Bancos HSBC 9608 / RAMO 33	23,029.63	0.00	0.00	79.94	0.00	0.00		0.00	0.00		
1112011 Cuenta N° 4052368032	3,463,345.54	800,178.18	0.00	3,023,598.15	0.00	0.00		0.00	0.00		1,
1112013 HSBC 4054549985	3,000.10	611.90	0.00	3,612.00	0.00	0.00		0.00	0.00		
1112014 Bancos Ramo 33 HSBC 4055896005 2013	2,376,289.81	1,336,606.65	0.00	3,708,363.20	0.00	0.00		0.00	0.00		
1112015 BANCOS 4056945074 FAETA 2014	0.00	18,769,021.43	0.00	16,035,405.13	0.00	0.00		0.00	0.00		2,
1122001 Cuentas por Cobrar a Corto Plazo	10.00	153,665,478.90	0.00	31,416,936.42	0.00	0.00		0.00	0.00		122,
1123001 Deudores Diversos por Cobrar a Corto Plazo	8,300.01	930,298.18	0.00	816,598.17	0.00	0.00		0.00	0.00		
1123007 SECRETARIA DE FINANZAS	1,416,200.00	0.00	0.00	1,326,600.00	0.00	0.00		0.00	0.00		
1124001 Ingresos por Recuperar a Corto Plazo	0.00	0.10	0.00	0.00	0.00	0.00		0.00	0.00		
1124002 Créditos por Recuperar a Corto Plazo	154,284.18	5,574,138.92	0.00	5,537,402.97	0.00	0.00		0.00	0.00		
1125002 Gastos por Comprobar	7,721.31	982,284.55	0.00	458,455.32	0.00	0.00		0.00	0.00		
1191001 Depositos en Garantía	110,633.49	0.00	0.00	0.00	0.00	0.00		0.00	0.00		
<b>12 Activo No Circulante</b>	<b>16,089,658.96</b>	<b>0.00</b>	<b>0.00</b>	<b>0.00</b>	<b>0.00</b>	<b>0.00</b>		<b>0.00</b>	<b>0.00</b>		<b>16,0</b>
1241001 Muebles de Oficina y Estantería	3,114,435.15	0.00	0.00	0.00	0.00	0.00		0.00	0.00		3,
1241003 Equipo de Computo y Tecnologías de la	4,747,584.52	0.00	0.00	0.00	0.00	0.00		0.00	0.00		4,



Información										
1244001 Automóviles y Camiones	7,281,152.38	0.00	0.00	0.00	0.00	0.00		0.00	0.00	7
1246005 Equipo de Comunicación y Telecomunicación	900,076.05	0.00	0.00	0.00	0.00	0.00		0.00	0.00	
1246009 Otros Equipos	46,410.86	0.00	0.00	0.00	0.00	0.00		0.00	0.00	

GOBIERNO DEL ESTADO  
DE SONORA  
C I B I D  
22 ABR. 2014  
SUBSECRETARIA DE  
EGRESOS






# Instituto Sonorense de Educación para los Adultos

## ESTADO ANALITICO DE INGRESOS

EJERCICIO FISCAL 2014


DEL ENERO AL MARZO

CODIGO	DESCRIPCION	INICIAL	ENERO	FEBRERO	MARZO	TOTAL	COMPROBADO
<b>4</b>	<b>Derechos</b>	<b>6,500,000.00</b>	<b>6,500,000.00</b>	<b>2,822,919.01</b>	<b>2,822,919.01</b>	<b>3,677,080.99</b>	<b>0.00</b>
43	Prestación de Servicios	6,500,000.00	6,500,000.00	2,822,919.01	2,822,919.01	3,677,080.99	0.00
431	Educación para los Adultos	6,500,000.00	6,500,000.00	2,822,919.01	2,822,919.01	3,677,080.99	0.00
4311	Proporcionar Servicios de Educación	6,500,000.00	6,500,000.00	2,822,919.01	2,822,919.01	3,677,080.99	0.00
43111	Ingreso por venta de examen (Preparatoria abierta)	6,500,000.00	6,500,000.00	2,822,919.01	2,822,919.01	3,677,080.99	0.00
<b>5</b>	<b>Productos</b>	<b>400,000.00</b>	<b>400,000.00</b>	<b>72,883.27</b>	<b>72,883.27</b>	<b>327,116.73</b>	<b>0.00</b>
51	Productos de Tipo Corriente	400,000.00	400,000.00	72,883.27	72,883.27	327,116.73	0.00
512	Otros Ingresos	400,000.00	400,000.00	72,883.27	72,883.27	327,116.73	0.00
5121	Otros Ingresos Diversos	400,000.00	400,000.00	72,883.27	72,883.27	327,116.73	0.00
51212	Otros Ingresos por Apoyos Externos	400,000.00	400,000.00	72,883.27	72,883.27	327,116.73	0.00
<b>8</b>	<b>Participaciones y Aportaciones</b>	<b>129,267,707.00</b>	<b>129,267,707.00</b>	<b>34,797,730.00</b>	<b>28,520,796.00</b>	<b>100,746,911.00</b>	<b>0.00</b>
82	Aportaciones	63,561,879.00	63,561,879.00	17,701,727.00	17,701,727.00	45,860,152.00	0.00
821	Aportaciones Federales	63,561,879.00	63,561,879.00	17,701,727.00	17,701,727.00	45,860,152.00	0.00
8211	Aportaciones Federales Ramo 33	63,561,879.00	63,561,879.00	17,701,727.00	17,701,727.00	45,860,152.00	0.00
82111	Aportaciones Federales Ramo 33 FAETA	63,561,879.00	63,561,879.00	17,701,727.00	17,701,727.00	45,860,152.00	0.00
83	Convenios	65,705,828.00	65,705,828.00	17,096,003.00	10,819,069.00	54,886,759.00	0.00
831	Convenios Federales Ramo 11	65,705,828.00	65,705,828.00	17,096,003.00	10,819,069.00	54,886,759.00	0.00
8311	Convenios Ramo 11	65,705,828.00	65,705,828.00	17,096,003.00	10,819,069.00	54,886,759.00	0.00
83111	Convenios Ramo 11 - Plazas Comunitarias	3,558,762.00	3,558,762.00	970,572.00	647,048.00	2,911,714.00	0.00
83112	Convenios Ramo 11 - Atención a la Demanda	31,905,883.00	31,905,883.00	8,701,605.00	5,496,729.00	26,409,154.00	0.00
83113	Convenios Ramo 11 - Acreditación	8,894,460.00	8,894,460.00	2,425,761.00	1,617,174.00	7,277,286.00	0.00
83114	Convenios Ramo 11 - Formación Institucional y Solidaria	11,763,859.00	11,763,859.00	3,086,876.00	2,017,434.00	9,746,425.00	0.00
83115	Convenios Ramo 11 - Coordinaciones de Zona	9,582,864.00	9,582,864.00	1,911,189.00	1,040,684.00	8,542,180.00	0.00
<b>9</b>	<b>Transferencias, Asignaciones, Subsidios y Otras Ayudas</b>	<b>21,500,000.00</b>	<b>21,500,000.00</b>	<b>5,375,000.01</b>	<b>0.00</b>	<b>21,500,000.00</b>	<b>0.00</b>
91	Transferencias Internas y Asignaciones al Sector Público	20,000,000.00	20,000,000.00	5,000,000.01	0.00	20,000,000.00	0.00
911	Transferencias a Organismos Descentralizados	20,000,000.00	20,000,000.00	5,000,000.01	0.00	20,000,000.00	0.00
9111	Transferencias a Organismos del Sector Educativo	20,000,000.00	20,000,000.00	5,000,000.01	0.00	20,000,000.00	0.00
91111	Transferencias Programa Cero Rezago Estatal	20,000,000.00	20,000,000.00	5,000,000.01	0.00	20,000,000.00	0.00
93	Subsidios y Subvenciones	1,500,000.00	1,500,000.00	375,000.00	0.00	1,500,000.00	0.00
931	Subsidios a Organismos Descentralizados	1,500,000.00	1,500,000.00	375,000.00	0.00	1,500,000.00	0.00
9311	Subsidios a Organismos del Sector Educativo	1,500,000.00	1,500,000.00	375,000.00	0.00	1,500,000.00	0.00
93111	Subsidios Estatales Educación para los Adultos	1,500,000.00	1,500,000.00	375,000.00	0.00	1,500,000.00	0.00
	<b>TOTAL:</b>	<b>157,667,707.00</b>	<b>157,667,707.00</b>	<b>43,068,532.29</b>	<b>31,416,598.28</b>	<b>126,251,108.72</b>	<b>80.07</b>

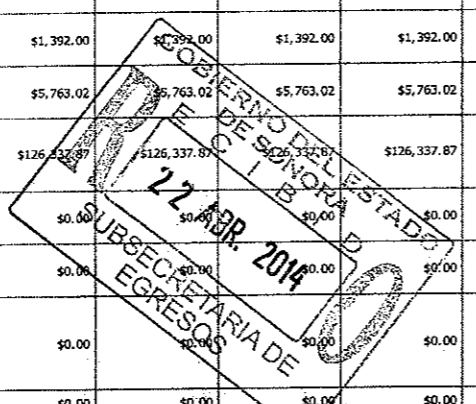


**Instituto Sonorense de Educación para los Adultos**  
**ESTADO ANALÍTICO DEL EJERCICIO DEL PRESUPUESTO DE EGRESOS**  
**EJERCICIO FISCAL 2014**  
**DEL 1 DE ENERO AL 31 DE MARZO DE 2014**


CONCEPTO	PARTIDA ESPECÍFICA	DESCRIPCIÓN	APROBADO INICIAL ANUAL	AMPLIACIONES	REDUCCIONES	MODIFICADO ANUAL	COMPROMETIDO AL MES	DEVENGADO AL MES	EJERCIDO AL MES	PAGADO AL MES	DISPONIBLE	%
1000		<b>Servicios Personales</b>	<b>\$54,780,718.00</b>	<b>\$79,200.00</b>	<b>\$79,200.00</b>	<b>\$54,780,718.00</b>	<b>\$54,780,718.00</b>	<b>\$10,837,691.00</b>	<b>\$10,837,691.00</b>	<b>\$10,837,691.00</b>	<b>\$0.00</b>	<b>0.000</b>
	11301	Sueldos	\$15,599,015.00	\$0.00	\$0.00	\$15,599,015.00	\$15,599,015.00	\$3,945,451.85	\$3,945,451.85	\$3,945,451.85	\$0.00	0.000
	12101	Honorarios	\$3,051,940.00	\$0.00	\$0.00	\$3,051,940.00	\$3,051,940.00	\$548,850.00	\$548,850.00	\$548,850.00	\$0.00	0.000
	13101	Primas y Acreditaciones por Años de Servicios Efectivos prestados al personal	\$374,130.00	\$0.00	\$0.00	\$374,130.00	\$374,130.00	\$94,325.00	\$94,325.00	\$94,325.00	\$0.00	0.000
	13201	Prima Vacacional	\$1,199,732.00	\$0.00	\$0.00	\$1,199,732.00	\$1,199,732.00	\$606.90	\$606.90	\$606.90	\$0.00	0.000
	13202	Gratificación por Fin de Año	\$3,249,929.00	\$0.00	\$0.00	\$3,249,929.00	\$3,249,929.00	\$1,347.32	\$1,347.32	\$1,347.32	\$0.00	0.000
	13203	Compensación por Ajuste de Calendario	\$343,220.00	\$0.00	\$0.00	\$343,220.00	\$343,220.00	\$0.00	\$0.00	\$0.00	\$0.00	0.000
	13204	Compensación por Bono Navideño	\$344,008.00	\$0.00	\$0.00	\$344,008.00	\$344,008.00	\$0.00	\$0.00	\$0.00	\$0.00	0.000
	13403	Estímulos al Personal de Confianza	\$11,506,624.00	\$0.00	\$79,200.00	\$11,427,424.00	\$11,427,424.00	\$2,873,172.22	\$2,873,172.22	\$2,873,172.22	\$0.00	0.000
	14101	Cuotas por Servicio Médico	\$1,791,635.00	\$0.00	\$0.00	\$1,791,635.00	\$1,791,635.00	\$460,920.31	\$460,920.31	\$460,920.31	\$0.00	0.000
	14106	Otras Prestaciones de Seguridad Social	\$570,366.00	\$0.00	\$0.00	\$570,366.00	\$570,366.00	\$146,781.64	\$146,781.64	\$146,781.64	\$0.00	0.000
	14201	Cuotas al Fondo de Vivienda	\$898,905.00	\$0.00	\$0.00	\$898,905.00	\$898,905.00	\$231,153.22	\$231,153.22	\$231,153.22	\$0.00	0.000
	14301	Pagos de Defunción, Pensiones y Jubilaciones	\$359,579.00	\$0.00	\$0.00	\$359,579.00	\$359,579.00	\$92,460.61	\$92,460.61	\$92,460.61	\$0.00	0.000
	14401	Seguros por Defunción Familiar	\$147,360.00	\$0.00	\$0.00	\$147,360.00	\$147,360.00	\$37,971.79	\$37,971.79	\$37,971.79	\$0.00	0.000
	14402	Seguro de Retiro Estatal	\$77,217.00	\$0.00	\$0.00	\$77,217.00	\$77,217.00	\$13,449.52	\$13,449.52	\$13,449.52	\$0.00	0.000
	14404	Otros Seguros de Carácter Laboral o Económicos	\$1,120.00	\$0.00	\$0.00	\$1,120.00	\$1,120.00	\$279.18	\$279.18	\$279.18	\$0.00	0.000
	15201	Indemnizaciones al Personal	\$139,992.00	\$0.00	\$0.00	\$139,992.00	\$139,992.00	\$49,557.04	\$49,557.04	\$49,557.04	\$0.00	0.000
	15401	Previsión Social Múltiple al Magisterio	\$642,495.00	\$0.00	\$0.00	\$642,495.00	\$642,495.00	\$163,240.00	\$163,240.00	\$163,240.00	\$0.00	0.000
	15404	Días Económicos y de Descanso obligatorios no disfrutados	\$297,600.00	\$0.00	\$0.00	\$297,600.00	\$297,600.00	\$0.00	\$0.00	\$0.00	\$0.00	0.000
	15409	Bono para Despensa	\$659,564.00	\$0.00	\$0.00	\$659,564.00	\$659,564.00	\$168,057.00	\$168,057.00	\$168,057.00	\$0.00	0.000
	15410	Apoyo para Canastilla de Maternidad	\$1,200.00	\$0.00	\$0.00	\$1,200.00	\$1,200.00	\$0.00	\$0.00	\$0.00	\$0.00	0.000
	15411	Pago por Concepto de Servicios Curriculares (SC)	\$2,188,440.00	\$0.00	\$0.00	\$2,188,440.00	\$2,188,440.00	\$547,455.21	\$547,455.21	\$547,455.21	\$0.00	0.000
	15413	Ayuda para Guarderías a Madres Trabajadoras	\$387,365.00	\$0.00	\$0.00	\$387,365.00	\$387,365.00	\$7,872.80	\$7,872.80	\$7,872.80	\$0.00	0.000
	15416	Apoyo para Útiles Escolares	\$46,250.00	\$0.00	\$0.00	\$46,250.00	\$46,250.00	\$0.00	\$0.00	\$0.00	\$0.00	0.000
	15417	Apoyo para Desarrollo y Capacitación	\$2,604,000.00	\$79,200.00	\$0.00	\$2,683,200.00	\$2,683,200.00	\$677,600.00	\$677,600.00	\$677,600.00	\$0.00	0.000
	15419	Ayuda para Servicios de Transporte	\$642,850.00	\$0.00	\$0.00	\$642,850.00	\$642,850.00	\$163,240.00	\$163,240.00	\$163,240.00	\$0.00	0.000
	15421	Bono de Día de las Madres	\$25,000.00	\$0.00	\$0.00	\$25,000.00	\$25,000.00	\$0.00	\$0.00	\$0.00	\$0.00	0.000
	15901	Otras Prestaciones Sociales y Económicas	\$7,631,182.00	\$0.00	\$0.00	\$7,631,182.00	\$7,631,182.00	\$613,899.39	\$613,899.39	\$613,899.39	\$0.00	0.000
2000		<b>Materiales y Suministros</b>	<b>\$8,319,143.00</b>	<b>\$0.00</b>	<b>\$0.00</b>	<b>\$8,319,143.00</b>	<b>\$605,674.74</b>	<b>\$605,674.74</b>	<b>\$605,674.74</b>	<b>\$605,674.74</b>	<b>\$7,713,468.26</b>	<b>0.000</b>
	21101	Materiales, Útiles y Equipos Menores de Oficina	\$1,875,613.00	\$0.00	\$0.00	\$1,875,613.00	\$19,115.06	\$19,115.06	\$19,115.06	\$19,115.06	\$1,856,497.94	0.000
	21201	Materiales y Útiles de Impresión y Reproducción	\$166,549.00	\$0.00	\$0.00	\$166,549.00	\$7,476.69	\$7,476.69	\$7,476.69	\$7,476.69	\$159,072.31	0.000
	21401	Materiales y Útiles para el Procesamiento de Equipos y bienes informáticos	\$1,104,088.00	\$0.00	\$0.00	\$1,104,088.00	\$7,831.16	\$7,831.16	\$7,831.16	\$7,831.16	\$1,096,256.84	0.000
	21501	Material para Información	\$24,000.00	\$0.00	\$0.00	\$24,000.00	\$3,118.00	\$3,118.00	\$3,118.00	\$3,118.00	\$20,882.00	0.000
	21601	Material de Limpieza	\$239,900.00	\$0.00	\$0.00	\$239,900.00	\$7,592.65	\$7,592.65	\$7,592.65	\$7,592.65	\$232,307.35	0.000
	21701	Materiales Educativos	\$200,000.00	\$0.00	\$0.00	\$200,000.00	\$10,080.00	\$10,080.00	\$10,080.00	\$10,080.00	\$189,920.00	0.000
	21801	Placas, Engomados, Calcomanías y Hologramas	\$4,830.00	\$0.00	\$0.00	\$4,830.00	\$0.00	\$0.00	\$0.00	\$0.00	\$4,830.00	0.000
	22101	Productos Alimenticios para el Personal en las instalaciones	\$512,010.00	\$0.00	\$0.00	\$512,010.00	\$87,342.30	\$87,342.30	\$87,342.30	\$87,342.30	\$424,667.70	0.000
	22102	Alimentación de Personas en Procesos de	\$12,000.00	\$0.00	\$0.00	\$12,000.00	\$0.00	\$0.00	\$0.00	\$0.00	\$12,000.00	0.000




	Readaptación Social											
26101	Combustibles	\$4,077,497.00	\$0.00	\$0.00	\$4,077,497.00	\$459,310.52	\$459,310.52	\$459,310.52	\$459,310.52	\$459,310.52	\$3,618,186.48	0.000
27101	Vestuario y Uniformes	\$29,600.00	\$0.00	\$0.00	\$29,600.00	\$2,211.10	\$2,211.10	\$2,211.10	\$2,211.10	\$2,211.10	\$27,388.90	0.000
29301	Refacciones y Accesorios Menores de Mobiliario y Equipo de Administración, Educativa y recreativa	\$39,356.00	\$0.00	\$0.00	\$39,356.00	\$0.00	\$0.00	\$0.00	\$0.00	\$0.00	\$39,356.00	0.000
29401	Refacciones y Accesorios Menores de equipo de computo y tecnologías de la información	\$26,400.00	\$0.00	\$0.00	\$26,400.00	\$1,597.26	\$1,597.26	\$1,597.26	\$1,597.26	\$1,597.26	\$24,802.74	0.000
29601	Refacciones y Accesorios Menores de Equipo de Transporte	\$7,300.00	\$0.00	\$0.00	\$7,300.00	\$0.00	\$0.00	\$0.00	\$0.00	\$0.00	\$7,300.00	0.000
<b>3000</b>	<b>Servicios Generales</b>	<b>\$17,165,026.00</b>	<b>\$225,016.00</b>	<b>\$225,016.00</b>	<b>\$17,165,026.00</b>	<b>\$2,494,058.96</b>	<b>\$2,494,058.96</b>	<b>\$2,494,058.96</b>	<b>\$2,494,058.96</b>	<b>\$2,494,058.96</b>	<b>\$14,670,967.04</b>	<b>0.000</b>
31101	Energía Eléctrica	\$1,511,140.00	\$0.00	\$0.00	\$1,511,140.00	\$219,317.00	\$219,317.00	\$219,317.00	\$219,317.00	\$219,317.00	\$1,291,823.00	0.000
31301	Agua	\$193,820.00	\$0.00	\$0.00	\$193,820.00	\$27,215.35	\$27,215.35	\$27,215.35	\$27,215.35	\$27,215.35	\$166,604.65	0.000
31401	Telefonía Tradicional	\$1,004,175.00	\$0.00	\$0.00	\$1,004,175.00	\$238,321.67	\$238,321.67	\$238,321.67	\$238,321.67	\$238,321.67	\$765,853.33	0.000
31501	Telefonía Celular	\$91,200.00	\$0.00	\$0.00	\$91,200.00	\$22,676.00	\$22,676.00	\$22,676.00	\$22,676.00	\$22,676.00	\$68,524.00	0.000
31601	Servicios de Telecomunicaciones y Satélites	\$4,800.00	\$0.00	\$0.00	\$4,800.00	\$760.00	\$760.00	\$760.00	\$760.00	\$760.00	\$4,040.00	0.000
31701	Servicios de Acceso a Internet, Redes y Procesamiento de Información	\$71,040.00	\$0.00	\$0.00	\$71,040.00	\$17,236.00	\$17,236.00	\$17,236.00	\$17,236.00	\$17,236.00	\$53,804.00	0.000
32201	Arrendamiento de Edificios	\$4,613,880.00	\$0.00	\$0.00	\$4,613,880.00	\$1,068,254.65	\$1,068,254.65	\$1,068,254.65	\$1,068,254.65	\$1,068,254.65	\$3,545,625.35	0.000
32301	Arrendamiento de Muebles, Maquinaria y Equipo	\$494,299.00	\$0.00	\$0.00	\$494,299.00	\$119,608.62	\$119,608.62	\$119,608.62	\$119,608.62	\$119,608.62	\$374,690.38	0.000
33101	Servicios Legales de Contabilidad, Auditorías y Relacionados	\$594,765.00	\$0.00	\$0.00	\$594,765.00	\$95,590.00	\$95,590.00	\$95,590.00	\$95,590.00	\$95,590.00	\$499,175.00	0.000
33301	Servicios de Informática	\$512,726.00	\$0.00	\$0.00	\$512,726.00	\$92,858.00	\$92,858.00	\$92,858.00	\$92,858.00	\$92,858.00	\$419,868.00	0.000
33603	Impresiones y Publicaciones Oficiales	\$2,164,348.00	\$0.00	\$0.00	\$2,164,348.00	\$9,860.00	\$9,860.00	\$9,860.00	\$9,860.00	\$9,860.00	\$2,154,488.00	0.000
34101	Servicios Financieros y Bancarios	\$88,650.00	\$0.00	\$0.00	\$88,650.00	\$14,571.74	\$14,571.74	\$14,571.74	\$14,571.74	\$14,571.74	\$74,078.26	0.000
34501	Seguros de Bienes Patrimoniales	\$376,400.00	\$0.00	\$0.00	\$376,400.00	\$0.00	\$0.00	\$0.00	\$0.00	\$0.00	\$376,400.00	0.000
34701	Fletes y Maniobras	\$349,300.00	\$225,016.00	\$225,016.00	\$349,300.00	\$92,820.53	\$92,820.53	\$92,820.53	\$92,820.53	\$92,820.53	\$256,479.47	0.000
35101	Mantenimiento y Conservación de Inmuebles	\$344,600.00	\$0.00	\$0.00	\$344,600.00	\$22,122.42	\$22,122.42	\$22,122.42	\$22,122.42	\$22,122.42	\$322,477.58	0.000
35201	Mantenimiento y Conservación de Mobiliario y Equipo	\$58,620.00	\$0.00	\$0.00	\$58,620.00	\$1,392.00	\$1,392.00	\$1,392.00	\$1,392.00	\$1,392.00	\$57,228.00	0.000
35302	Mantenimiento y Conservación de bienes informáticos	\$436,558.00	\$0.00	\$0.00	\$436,558.00	\$5,763.02	\$5,763.02	\$5,763.02	\$5,763.02	\$5,763.02	\$430,794.98	0.000
35501	Mantenimiento y Conservación de Equipo de Transporte	\$797,580.00	\$0.00	\$0.00	\$797,580.00	\$126,337.87	\$126,337.87	\$126,337.87	\$126,337.87	\$126,337.87	\$671,242.13	0.000
35701	Mantenimiento y conservación de Maquinaria y Equipo	\$116,150.00	\$0.00	\$0.00	\$116,150.00	\$0.00	\$0.00	\$0.00	\$0.00	\$0.00	\$116,150.00	0.000
35901	Servicios de Jardinería y Fumigación	\$95,250.00	\$0.00	\$0.00	\$95,250.00	\$0.00	\$0.00	\$0.00	\$0.00	\$0.00	\$95,250.00	0.000
36101	Difusión por Radio, Televisión y Otros Medios de Mensajes sobre programas y actividades gubernamentales	\$2,400.00	\$0.00	\$0.00	\$2,400.00	\$0.00	\$0.00	\$0.00	\$0.00	\$0.00	\$2,400.00	0.000
37101	Pasajes Aéreos	\$319,400.00	\$0.00	\$0.00	\$319,400.00	\$0.00	\$0.00	\$0.00	\$0.00	\$0.00	\$319,400.00	0.000
37201	Pasajes Terrestres	\$107,400.00	\$0.00	\$0.00	\$107,400.00	\$14,009.00	\$14,009.00	\$14,009.00	\$14,009.00	\$14,009.00	\$93,391.00	0.000
37501	Viajes en el País	\$1,117,700.00	\$0.00	\$0.00	\$1,117,700.00	\$143,241.03	\$143,241.03	\$143,241.03	\$143,241.03	\$143,241.03	\$974,458.97	0.000
37901	Cuotas	\$29,940.00	\$0.00	\$0.00	\$29,940.00	\$4,607.00	\$4,607.00	\$4,607.00	\$4,607.00	\$4,607.00	\$25,333.00	0.000
38301	Congresos y Convenciones	\$1,546,685.00	\$0.00	\$0.00	\$1,546,685.00	\$59,515.06	\$59,515.06	\$59,515.06	\$59,515.06	\$59,515.06	\$1,487,169.94	0.000
39201	Impuestos y Derechos	\$122,200.00	\$0.00	\$0.00	\$122,200.00	\$97,982.00	\$97,982.00	\$97,982.00	\$97,982.00	\$97,982.00	\$24,218.00	0.000
<b>4000</b>	<b>Transferencias, Asignaciones, Subsidios y Otras Ayudas</b>	<b>\$77,390,820.00</b>	<b>\$0.00</b>	<b>\$0.00</b>	<b>\$77,390,820.00</b>	<b>\$14,211,219.23</b>	<b>\$14,211,219.23</b>	<b>\$14,211,219.23</b>	<b>\$14,211,219.23</b>	<b>\$14,211,219.23</b>	<b>\$63,179,600.77</b>	<b>0.000</b>
44501	Ayudas Sociales a Instituciones sin fines de lucro	\$77,390,820.00	\$0.00	\$0.00	\$77,390,820.00	\$14,211,219.23	\$14,211,219.23	\$14,211,219.23	\$14,211,219.23	\$14,211,219.23	\$63,179,600.77	0.000
<b>5000</b>	<b>Bienes Muebles, Inmuebles e Intangibles</b>	<b>\$12,000.00</b>	<b>\$0.00</b>	<b>\$0.00</b>	<b>\$12,000.00</b>	<b>\$0.00</b>	<b>\$0.00</b>	<b>\$0.00</b>	<b>\$0.00</b>	<b>\$0.00</b>	<b>\$12,000.00</b>	<b>0.000</b>
51101	Muebles de Oficina y Estantería	\$2,400.00	\$0.00	\$0.00	\$2,400.00	\$0.00	\$0.00	\$0.00	\$0.00	\$0.00	\$2,400.00	0.000
51501	Equipo de Computo y Tecnologías de la Información	\$2,400.00	\$0.00	\$0.00	\$2,400.00	\$0.00	\$0.00	\$0.00	\$0.00	\$0.00	\$2,400.00	0.000
51901	Otros Mobiliarios y Equipos de administración	\$2,400.00	\$0.00	\$0.00	\$2,400.00	\$0.00	\$0.00	\$0.00	\$0.00	\$0.00	\$2,400.00	0.000
56401	Sistemas de Aire Acondicionado, calefacción y de refrigeración	\$2,400.00	\$0.00	\$0.00	\$2,400.00	\$0.00	\$0.00	\$0.00	\$0.00	\$0.00	\$2,400.00	0.000



56501	Industrial y comercial Equipo de Comunicación y Telecomunicación	\$2,400.00	\$0.00	\$0.00	\$2,400.00	\$0.00	\$0.00	\$0.00	\$0.00	\$2,400.00	\$2.40
		\$157,667,707.00	\$304,216.00	\$304,216.00	\$157,667,707.00	\$72,091,670.93	\$28,148,643.93	\$28,148,643.93	\$28,148,643.93	\$171,152,072.14	



Eduardo Antonio Romero Campa  
Director General

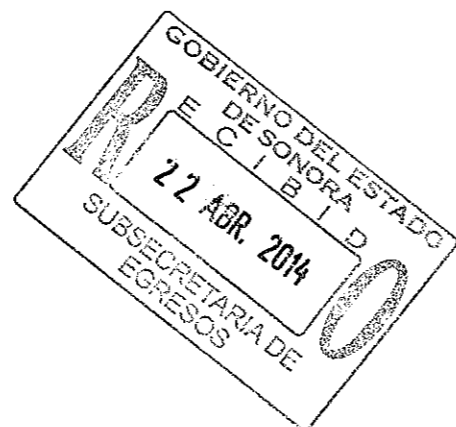


Jesus Cota Sanchez  
Jefe de Departamento



Benjamin Tarazon Molina  
Coordinador Unidad de Servicios Especiales

\* El presente informe fue elaborado de acuerdo a las normas de la ley general de contabilidad gubernamental y bajo el plan de cuentas vigente emitido por el consejo nacional de armonización contable en vigor.





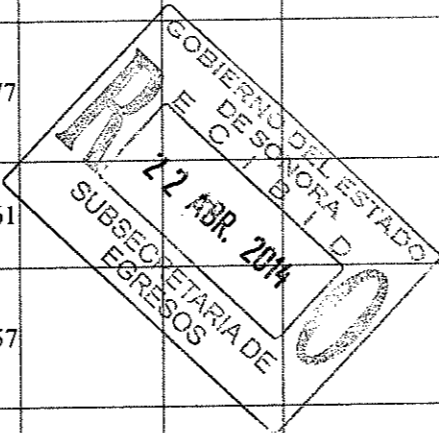
# Instituto Sonorense de Educación para los Adultos

## ESTADO ANALITICO DE INGRESOS NO - PRESUPUESTALES O TRANSITORIOS

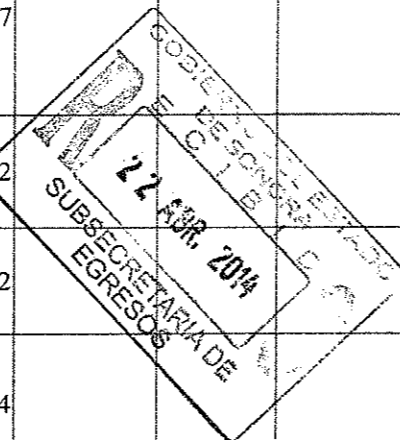
EJERCICIO FISCAL 2014

DEL 01/01/2014 AL 31/03/2014

CLAVE	DESCRIPCION	APROBADO INICIAL ANUAL	MODIFICADO ANUAL	COMPROMISO AL MES	DEVENGADO AL MES	EJERCIDO AL MES	PAGADO AL MES	DISPONIBLE %
2117029	Retenciones Benavides				84,427.61			
2117027	retenciones de ahorro solidario				5,310.28			
2117014	Retenciones ISSSTE por Pagar (9.970%)				460,920.31			
2117034	Retenciones seguro de vida 1%				38,250.97			
2117004	Retenciones de ISPT Nómina por Pagar				993,278.00			
2117005	Retenciones de Seguros de daños por Pagar				5,125.50			
2117006	Retenciones de Cuotas Sindicales por Pagar				82,706.57			
2117022	retenciones de METLIFE por pagar seg. de vida ind				114,832.77			
2117011	Retenciones de SAR por Pagar 2%				92,460.61			
2117013	Retenciones de Gastos medicos mayores por Pagar				79,524.57			
2117017	Retenciones de Préstamos a corto plazo por Pagar				429,939.92			
2117039	ICEES CRÉDITO EDUCATIVO				352.56			
2117016	Retenciones ISSSTE por Pagar (6.125%)				288,939.64			
2117015	Retenciones ISSSTE por Pagar (4.5 %)				212,280.28			
2117036	Retenciones seguro retiro				13,449.52			



	patronal							
2117009	Retenciones de FONACOT por Pagar				334,695.36			
2117038	SNTEA IMELDA LACARRA REYES				7,570.11			
2117021	retenciones por pagar de Eduardo Peralta Encinas				35,200.00			
2117025	retenciones seguro de retiro				9,609.60			
2117010	Retenciones de Seguro de Cesantía por Pagar 3.175%				146,781.64			
2117037	RETENCIONES AHORRO SOLIDARIO PATRONAL				17,258.49			
2117030	retenciones de ISR asimilados a sueldos				32,203.96			
2117028	retenciones de Fondo de Ahorro FAR				5,650.00			
2117003	Retenciones de ISR Arrendamientos por Pagar				74,812.07			
2117002	Retenciones de ISR Honorarios por Pagar				23,930.52			
2117012	Retenciones de FOVISSSTE 5% por Pagar				231,153.22			
2117020	Retenciones de creditos hipotecarios por pagar				575,057.14			
2117026	retenciones de POTEN por pagar				111,884.62			
2117018	Retenciones de FONAC por Pagar				214,689.38			
2117031	Retenciones por pension alimenticia				23,272.42			
2117019	RETENCIONES POR PAGAR DE HIDROGAS				61,460.76			
	retenciones							




22/4/2014

253,326.23

2117024 Ahorro y  
Despensa  
Sindicato

TOTAL: 5,060,354.63



**SISTEMA ESTATAL DE EVALUACIÓN  
INFORME DE AVANCE PROGRAMATICO**

EVIOP-03

TRIMESTRE: PRIMERO 2014

ORGANISMO: INSTITUTO SONORENSE DE EDUCACIÓN PARA LOS ADULTOS																										
ESTRUCTURA PROGRAMATICA																										
DP	UR	FL	FN	SF	ER	ET	TP	AI	T	B	UG	FF	MT	DESCRIPCION	UNIDAD DE MEDIDA	RECURSO APROBADO	ANUAL		TRIMESTRE				ACUMULADO	% AVANCE		
																	ORIGINAL	MODIFICADO	ORIGINAL						EJERCIDO REALIZADO	
																			1er. TRIM.	2do. TRIM.	3er. TRIM.	4to. TRIM.			1er. TRIM.	
B	85		2.0	2.5	5.0	2.0	E3							Secretaría de Educación y Cultura Instituto Sonorense de Educación para los adultos Desarrollo Social Educación Educación para adultos Educación media superior Sonora Educado Educar para competir Prestación de Servicios Públicos Alfabetización y Educación básica para adultos Educación media superior Población abierta Todo el Estado Recursos Propios (Estatul e Ingresos P.) Recursos FAETA		28,000,000.00 63,561,879.00										
														1	Adulto atendido nivel inicial	ADULTO		4,405	4,405	1,101	1,101	1,101	1,102	3,654	3,654	82.95%
														2	Adulto atendido nivel intermedio	ADULTO		16,840	16,840	5,520	4,210	3,609	3,501	9,781	9,781	58.08%
														3	Adulto atendido nivel avanzado	ADULTO		39,755	39,755	12,042	9,541	9,356	8,816	23,732	23,732	59.70%
														4	Adulto que concluye nivel inicial	ADULTO		2,680	2,680	644	763	741	532	980	980	36.57%
														5	Adulto que concluye nivel intermedio	ADULTO		18,440	18,440	4,434	5,270	5,002	3,734	4,219	4,219	22.88%
														6	Adulto que concluye nivel avanzado	ADULTO		23,810	23,810	5,702	6,365	6,433	5,310	6,555	6,555	27.53%
														7	Exámenes presentados nivel intermedio	EXAMEN		112,620	112,620	23,210	25,740	33,215	30,455	36,024	36,024	31.99%
														8	Exámenes presentados nivel avanzado	EXAMEN		258,400	258,400	60,204	65,829	70,421	61,946	77,033	77,033	29.81%
														9	Exámenes acreditados nivel intermedio	EXAMEN		102,840	102,840	21,110	25,600	28,350	27,780	33,829	33,829	32.89%
														10	Exámenes acreditados nivel avanzado	EXAMEN		210,400	210,400	50,210	53,320	56,730	50,140	67,527	67,527	32.09%
														11	Personal institucional capacitado	PERSONA		700	700	140	215	204	141	185	185	26.43%
														12	Personal solidario capacitado	PERSONA		4,500	4,500	700	1,500	1,685	615	691	691	15.36%
														13	Permanencia de plazas comunitarias	PLAZA COMUNITARIA		81	81	81	81	81	81	81	81	100.00%
														14	Efectuar seguimiento y control a los convenios celebrados con el Instituto	SUPERVISIÓN		24	24	3	9	9	3	3	3	12.50%
														15	Evento de aplicación verificado	SECE DE APLICACIÓN		264	264	60	60	72	72	60	60	22.73%
														16	Adulto atendido en preparatoria	ADULTO		35,000	35,000	10,210	8,320	8,280	8,190	10,629	10,629	30.37%
														17	Adulto que concluye nivel de preparatoria	ADULTO		1,400	1,400	300	340	370	390	367	367	26.21%
<b>17 TOTAL DE METAS</b>																										

GOBIERNO DEL ESTADO  
SECRETARÍA DE ECONOMÍA  
22 ABR. 2014  
SUBSECRETARÍA DE PRESUPUESTOS

Formuló  
Lic. Jesús Armando Noriega Tánori  
Director de Planeación y Evaluación

Aprobó  
Lic. Eduardo Antonio Romero Campa  
Director General



**SISTEMA ESTATAL DE EVALUACIÓN  
RESULTADO DE ANÁLISIS PROGRAMÁTICO – PRESUPUESTAL**

EVTOP-04

TRIMESTRE: PRIMERO DE 2014

ORGANISMO: INSTITUTO SONORENSE DE EDUCACIÓN PARA LOS ADULTOS



**META 01.- ADULTO ATENDIDO NIVEL INICIAL:**

En este primer trimestre del 2014, logramos atender a un total de 3,654 adultos en el nivel inicial o alfabetización, logrando un 331.88% de cumplimiento en relación a la meta establecida para este mismo trimestre que es de 1,101 adultos por atender, logro que representa un 82.95% de la meta anual de 4,405 personas por atender. En este primer trimestre logramos rebasar la meta debido a las siguientes estrategias ya establecidas por el Instituto y llevadas a cabo en la operación educativa a nivel estatal:

- Se dio inicio a la "Campaña Nacional de Alfabetización y combate al rezago educativo" dentro de la "Cruzada Nacional contra el Hambre" del Gobierno Federal, detectando los sectores de mayor rezago en alfabetización en el Estado y enfocar al personal solidario, Instructores CONAFE, para ir en busca de las personas que no saben leer ni escribir en todo el Estado.
- Se lleva a cabo una campaña constante de promoción y difusión de los servicios que ofrece el Instituto en pinta de bardas, así como la campaña territorial consistente en ir a las colonias casa por casa por parte de los asesores para detectar, invitar y convencer a las personas que no saben leer ni escribir a inscribirse al sistema que ofrecemos de manera gratuita.
- Se está visitando a las empresas para detectar e invitar al personal que en ellas labora a inscribirse en el programa de alfabetización.
- Reuniones constantes con personal operativo en las 12 coordinaciones de zona del estado para el seguimiento de la incorporación de adultos
- Se llevaron a cabo las asesorías grupales en los espacios físicos respectivos como: círculos de estudio, puntos de encuentro y plazas comunitarias como lo marca la normatividad operativa.

**META 02.- ADULTO ATENDIDO NIVEL INTERMEDIO:**

En este primer trimestre del 2014, logramos atender a un total de 9,781 adultos en el nivel intermedio o primaria, logrando un 177.20% de cumplimiento en relación a la meta establecida para este mismo trimestre que es de 5,520 adultos por atender, logro que representa un 58.08% de la meta anual de 16,840 personas por atender. En este trimestre logramos rebasar la meta debido a las siguientes estrategias ya establecidas por el Instituto y llevadas a cabo en la operación educativa a nivel estatal:

- Se dio inicio a la "Campaña Nacional de Alfabetización y combate al rezago educativo" dentro de la "Cruzada Nacional contra el Hambre" del Gobierno Federal, detectando los sectores de mayor rezago en alfabetización en el Estado y enfocar al personal solidario, Instructores CONAFE, para ir en busca de las personas que se encuentran en tal situación.
- Se lleva a cabo una campaña constante de promoción y difusión de los servicios que ofrece el Instituto en pinta de bardas, así como la campaña territorial consistente en ir a las colonias casa por casa por parte de los asesores para detectar, invitar y convencer a las personas que no han iniciado o terminado su educación primaria a inscribirse al sistema que ofrecemos de manera gratuita.

Formado

Lic. Jesús Armando Noriega Tánori  
Director de Planeación y Evaluación

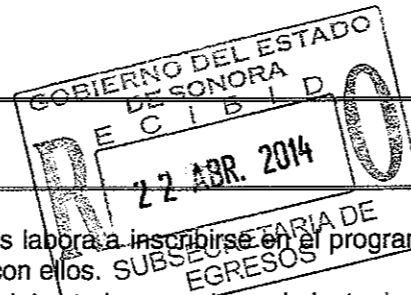
Aprobó

Lic. Eduardo Antonio Romero Campa  
Director General

**SISTEMA ESTATAL DE EVALUACIÓN  
RESULTADO DE ANÁLISIS PROGRAMÁTICO – PRESUPUESTAL**

TRIMESTRE: PRIMERO DE 2014

**ORGANISMO: INSTITUTO SONORENSE DE EDUCACIÓN PARA LOS ADULTOS**



- Se está visitando a las empresas para detectar e invitar al personal que en ellas labora a inscribirse en el programa de educación primaria, así como en los sectores de gobierno, mediante convenios de colaboración establecidos con ellos.
- Reuniones constantes con personal operativo en las 12 coordinaciones de zona del estado para el seguimiento de la incorporación de adultos
- Se llevaron a cabo las asesorías grupales en los espacios físicos respectivos como: círculos de estudio, puntos de encuentro y plazas comunitarias como lo marca la normatividad operativa.

**META 03.- ADULTO ATENDIDO NIVEL AVANZADO:**

En este primer trimestre del 2014, logramos atender a un total de 23,732 adultos en el nivel avanzado o secundaria, logrando un 197.0/8% de cumplimiento en relación a la meta establecida para este mismo trimestre que es de 12,042 adultos por atender, logro que representa un 59.70% de la meta anual de 39,755 personas por atender. En este trimestre logramos rebasar la meta debido a las siguientes estrategias ya establecidas por el Instituto y llevadas a cabo en la operación educativa a nivel estatal:

- Se dio inicio a la "Campaña Nacional de Alfabetización y combate al rezago educativo" dentro de la "Cruzada Nacional contra el Hambre" del Gobierno Federal, detectando los sectores de mayor rezago en secundaria en el Estado y enfocar al personal solidario, Instructores CONAFE, para ir en busca de las de las personas que se encuentran en tal situación.
- Se lleva a cabo una campaña constante de promoción y difusión de los servicios que ofrece el instituto en pinta de bardas, así como la campaña territorial consistente en ir a las colonias casa por casa por parte de los asesores para detectar, invitar y convencer a las personas que no han iniciado o terminado su educación secundaria a inscribirse al sistema que ofrecemos de manera gratuita.
- Se está visitando a las empresas para detectar e invitar al personal que en ellas labora a inscribirse en el programa de educación básica, así como en los sectores de gobierno, mediante convenios de colaboración establecidos con ellos.
- Reuniones constantes con personal operativo en las 12 coordinaciones de zona del estado para el seguimiento de la incorporación de adultos
- Se llevaron a cabo las asesorías grupales en los espacios físicos respectivos como: círculos de estudio, puntos de encuentro y plazas comunitarias como lo marca la normatividad operativa.


**META 04.- ADULTO QUE CONCLUYE NIVEL INICIAL:**

Para este primer trimestre del 2014 se logró que 980 personas se alfabetizaran, que contra la meta programada para este mismo período de 644 adultos a alfabetizar, logramos un 152.18% de cumplimiento en el trimestre. Logro que nos arroja un 36.57% de avance a la meta anual de 2,680 adultos a alfabetizar. Para lograr estos resultados se llevaron a cabo las siguientes estrategias o líneas de acción:

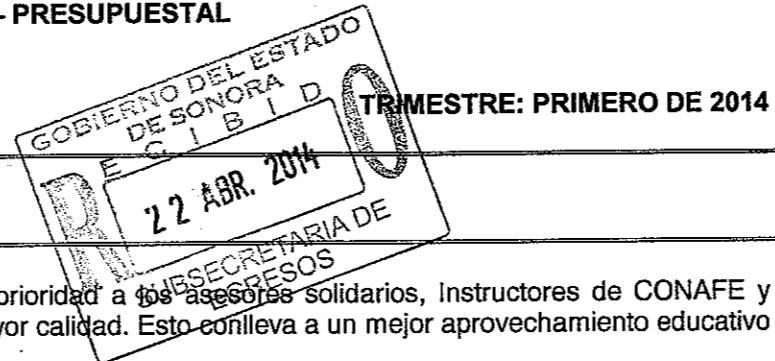
- Se efectuaron asesorías constantes a los educandos para que aprendieran a leer y escribir en el menor tiempo posible

Lic. Jesús Armando Noriega Tánori  
Director de Planeación y Evaluación

Aprobó

  
Lic. Eduardo Antonio Romero Campa  
Director General

**SISTEMA ESTATAL DE EVALUACIÓN  
RESULTADO DE ANÁLISIS PROGRAMÁTICO – PRESUPUESTAL**



**ORGANISMO: INSTITUTO SONORENSE DE EDUCACIÓN PARA LOS ADULTOS**

- Se están efectuando asesorías enfocadas en los módulos de alfabetización como prioridad a los asesores solidarios, Instructores de CONAFE y figuras operativas encargadas de las asesorías, para que estas sean cada vez de mayor calidad. Esto conlleva a un mejor aprovechamiento educativo y por ende a una culminación del nivel en el menor tiempo.
- Correcta y oportuna distribución del material didáctico a nivel estado para que los adultos cuenten con el material educativo respectivo para su estudio.
- Seguir cumpliendo adecuadamente con la distribución del material de examen en tiempo y forma.
- Una vez que el adulto llevó a cabo todo el proceso de enseñanza y certificación, se verifica que tenga todo reglamentado en relación al expediente del adulto, para la elaboración y entrega de la constancia correspondiente.

**META 05.- ADULTO QUE CONCLUYE NIVEL INTERMEDIO:**

Para Este primer trimestre del 2014 se logró que 4,219 personas terminaran el nivel intermedio o primaria, que contra la meta programada para este mismo período de 4,434 adultos, logramos un 95.16% de cumplimiento en el trimestre. Logro que nos arroja un cumplimiento del 22.88% de la meta anual de 18,440 adultos a certificar en el nivel intermedio o primaria. Se llevaron a cabo las siguientes estrategias o líneas de acción, mismas que no fueron suficientes para lograr la meta establecida en el trimestre:

- Se efectuaron asesorías de reforzamiento en los reactivos que no contestaron correctamente los adultos en los exámenes no acreditados, para posteriormente solicitar la presentación del mismo.
- Capacitación constante y evaluación a las figuras operativas encargadas de las asesorías, para que estas sean cada vez de mayor calidad. Esto conlleva a un mejor aprovechamiento educativo y por ende a una culminación del nivel en el menor tiempo.
- Correcta y oportuna distribución del material didáctico a nivel estado para que los adultos cuenten con el material educativo respectivo para su estudio.
- Seguir cumpliendo adecuadamente con la distribución del material de examen en tiempo y forma.
- Una vez que el adulto llevó a cabo todo el proceso de enseñanza y certificación, se verifica que el adulto tenga todo reglamentado en relación al expediente del adulto, para la elaboración y entrega del certificado correspondiente.

**META 06.- ADULTO QUE CONCLUYE NIVEL AVANZADO:**

Para Este primer trimestre del 2014 se logró que 6,555 personas terminaran el nivel de secundaria, que contra la meta programada para este mismo período de 5,702 adultos, logramos un 114.96% de cumplimiento en el trimestre, logrando un avance del 27.53% a la meta anual de 23,810. Para lograr estos resultados se llevaron a cabo las siguientes estrategias o líneas de acción:

- Se efectuaron asesorías de reforzamiento en los reactivos que no contestaron correctamente los adultos en los exámenes no acreditados, para posteriormente solicitar la presentación del mismo.

*Escritura*

Lic. Jesús Armando Noriega Tánori  
Director de Planeación y Evaluación


Aprobó

*[Firma]*  
Lic. Eduardo Antonio Romero Campa  
Director General

**SISTEMA ESTATAL DE EVALUACIÓN  
RESULTADO DE ANÁLISIS PROGRAMÁTICO – PRESUPUESTAL**

TRIMESTRE: PRIMERO DE 2014

**ORGANISMO: INSTITUTO SONORENSE DE EDUCACIÓN PARA LOS ADULTOS**



- Capacitación constante y evaluación a las figuras operativas encargadas de las asesorías para que estas sean cada vez de mayor calidad. Esto conlleva a un mejor aprovechamiento educativo y por ende a una culminación del nivel en el menor tiempo.
- Correcta y oportuna distribución del material didáctico a nivel estado para que los adultos cuenten con el material educativo respectivo para su estudio.
- Seguir cumpliendo adecuadamente con la distribución del material de examen en tiempo y forma.
- Una vez que el adulto llevó a cabo todo el proceso de enseñanza y certificación, se verifica que el adulto tenga todo reglamentado en relación al expediente del adulto, para la elaboración y entrega del certificado correspondiente.

**META 07.- EXAMENES PRESENTADOS NIVEL INTERMEDIO:**

En este primer trimestre de enero, febrero y marzo de 2014, se logró que los educandos del nivel intermedio ó primaria, presentaran un total de 36,024 exámenes que en comparación a la meta establecida para este mismo período de 23,210 logramos un 155.21% de cumplimiento y un avance a la meta anual del 31.99% Para obtener estos resultados se efectuaron las siguientes estrategias o líneas de acción ya preestablecidas por este instituto a nivel Estatal:

- Solicitud y programación oportuna en las fechas establecidas para la presentación de exámenes de los adultos a nivel estado.
- Programación y autorización de las sedes de aplicación de exámenes acordes con la solicitud de exámenes por presentar a nivel estatal.
- Gran asistencia de parte de las personas inscritas en el programa educativo del instituto a la presentación de exámenes, esto debido al mayor número de adultos atendidos en este nivel.

**META 08.- EXAMENES PRESENTADOS NIVEL AVANZADO:**

En este primer trimestre de enero, febrero y marzo de 2014, se logró que los educandos del nivel avanzado ó secundaria, presentaran un total de 77,033 exámenes que en comparación a la meta establecida para este mismo período de 60,204 logramos un 127.96% de cumplimiento y un avance a la meta anual del 29.81% Para obtener estos resultados se efectuaron las siguientes estrategias o líneas de acción ya preestablecidas por este instituto a nivel Estatal:

- Solicitud y programación oportuna en las fechas establecidas para la presentación de exámenes de los adultos a nivel estado.
- Programación y autorización de las sedes de aplicación de exámenes acordes con la solicitud de exámenes por presentar a nivel estatal.
- Gran asistencia de parte de las personas inscritas en el programa educativo del instituto a la presentación de exámenes, esto debido al mayor número de adultos atendidos en este nivel.

Formado

Lic. Jesús Armando Noriega Tánori  
Director de Planeación y Evaluación

Aprobó

Lic. Eduardo Antonio Romero Campa  
Director General

**SISTEMA ESTATAL DE EVALUACIÓN  
RESULTADO DE ANÁLISIS PROGRAMÁTICO – PRESUPUESTAL**

TRIMESTRE: PRIMERO DE 2014

**ORGANISMO: INSTITUTO SONORENSE DE EDUCACIÓN PARA LOS ADULTOS**

**META 09.- EXAMENES ACREDITADOS NIVEL INTERMEDIO:**

En este primer trimestre de enero, febrero y marzo de 2014, se logró que los educandos del nivel intermedio o primaria, acreditaran un total de 33,829 exámenes, que en comparación a la meta establecida para este mismo período de 21,110 exámenes a acreditar, logramos un 160.26% de cumplimiento y un avance a la meta anual del 32.89%. Para obtener estos resultados se efectuaron las siguientes estrategias o líneas de acción ya preestablecidas por este instituto a nivel Estatal para llevar a cabo el proceso de acreditación en los adultos:

- Esta meta en el trimestre se ha rebasado en un 60.26% debido a la capacitación constante y evaluación de las figuras operativas encargadas de las asesorías, para que estas sean cada vez de mayor calidad repercutiendo directamente en la disminución en la reprobación de los exámenes.
- El adulto recibió la asesoría de su materia o módulo que tenía asignado buscando con esto lograr que el mayor número de usuarios en este nivel acrediten los exámenes a presentar.
- En el caso de los adultos que no acreditan el examen, se imparten asesorías de reforzamiento especial en los capítulos y unidades que no comprendió el adulto para que en la siguiente presentación del mismo examen, logren acreditarlo.

**META 10.- EXAMENES ACREDITADOS NIVEL AVANZADO:**

En este primer trimestre de enero, febrero y marzo de 2014, se logró que los educandos del nivel avanzado ó secundaria, acreditaran un total de 67,527 exámenes que en comparación a la meta establecida para este mismo período de 50,210 logramos un 134.49% de cumplimiento y un avance a la meta anual del 32.09%. Para obtener estos resultados se efectuaron las siguientes estrategias o líneas de acción ya preestablecidas por este instituto a nivel Estatal para llevar a cabo el proceso de acreditación en los adultos

- Esta meta se ha rebasado en un 34.49% debido a la capacitación constante y Evaluación de las figuras operativas encargadas de las asesorías, para que estas sean cada vez de mayor calidad repercutiendo directamente en la disminución en la reprobación de los exámenes.
- El adulto recibió la asesoría de su materia o módulo que tenía asignado buscando con esto lograr que el mayor número de usuarios en este nivel acrediten los exámenes a presentar.
- En el caso de los adultos que no acreditan el examen, se imparten asesorías de reforzamiento especial en los capítulos y unidades que no comprendió el adulto para que en la siguiente presentación del mismo examen, logren acreditarlo.

Formuló

Lic. Jesús Armando Noriega Tánori  
Director de Planeación y Evaluación

Aprobó


Lic. Eduardo Antonio Romero Campa  
Director General



**SISTEMA ESTATAL DE EVALUACIÓN  
RESULTADO DE ANÁLISIS PROGRAMÁTICO – PRESUPUESTAL**

**ORGANISMO: INSTITUTO SONORENSE DE EDUCACIÓN PARA LOS ADULTOS**

**TRIMESTRE: PRIMERO DE 2014**



**META 11.- PERSONAL INSTITUCIONAL CAPACITADO:**

En este período correspondiente al primer trimestre del 2014, la Dirección de Administración y Finanzas, a través de la Dirección de Servicios Educativos, capacitaron a 185 personas Institucionales, logrando un cumplimiento del 132.15% contra la meta establecida para este mismo período que es de 140 personas capacitadas, así como un 26.43% de avance a la meta anual de 700 personas institucionales capacitadas. A continuación detallamos los cursos impartidos:

> Inducción	0
> Inicial	79
> Continua	<u>106</u>

**185 Personas institucionales capacitadas en este trimestre.**

- Logro derivado de las estrategias de llevar a cabo las capacitaciones de manera grupal en coordinaciones de zona así como en las plazas comunitarias en todo el Estado.

**META 12.- PERSONAL SOLIDARIO CAPACITADO:**

La Dirección de Servicios Educativos, para este primer trimestre del 2014, efectuó un total de 691 personas que se capacitaron en alguno de los cursos impartidos, que en comparación a la meta establecida de 700 para este mismo trimestre, el logro fue del 98.72% así como un 15.36% de avance a la meta anual de 4,500 personas solidarias capacitadas. A continuación detallamos los cursos impartidos:

> Inducción	77
> Inicial	184
> Continua	<u>430</u>


**691 Personas solidarias capacitadas en este trimestre.**

- Logro derivado de las estrategias de llevar a cabo las capacitaciones de manera grupal en coordinaciones de zona así como en las plazas comunitarias en todo el Estado, misma estrategia que no nos permitió alcanzar la meta establecida para este trimestre, debido a la implementación de la Campaña Nacional de Alfabetización que ha sufrido un sinnúmero de modificaciones en la información de la capacitación.

Formulé

Lic. Jesús Armando Noriega Tánori  
Director de Planeación y Evaluación


Aprobó

  
Lic. Eduardo Antonio Romero Campa  
Director General

**SISTEMA ESTATAL DE EVALUACIÓN  
RESULTADO DE ANÁLISIS PROGRAMÁTICO – PRESUPUESTAL**

TRIMESTRE: PRIMERO DE 2014

**ORGANISMO: INSTITUTO SONORENSE DE EDUCACIÓN PARA LOS ADULTOS**

**META 13.- PERMANENCIA PLAZAS COMUNITARIAS:**

Las plazas comunitarias son espacios físicos con que cuenta el Instituto, para ofrecer los servicios de Atención y Certificación a la población demandante. Las plazas comunitarias están conformadas de la siguiente manera: Sala Audiovisual, Asesoría y de Computo e Internet.

Para este primer trimestre del 2014, el Instituto tiene registrado a nivel estatal la permanencia de 81 plazas comunitarias en operación que equivale a un 100% en relación a su meta establecida para este mismo período que es de 81 plazas comunitarias en operación. Logro obtenido después de dar seguimiento a las acciones o líneas de acción implementadas por este instituto a través de las coordinaciones de zona en coordinación con la Dirección de Informática, garantizando la operatividad de las mismas.

**Estrategias:**

- Se está promoviendo el uso de la plaza comunitaria para lograr una educación integral para que los educandos tengan acceso a la tecnología.
- Se está visitando cada plaza comunitaria periódicamente, ya sea por parte de la coordinación de zona o de la dirección de servicios educativos, además de monitorear las plazas por SIBIPLAC que es la bitácora en línea de las plazas comunitarias donde se registran las actividades de las mismas
- Se están visitando las plazas continuamente para poder identificar las necesidades de cada plaza y así poder tomar acciones para que continúe operando y de forma satisfactoria.
- Se está invitando y convenciendo a los educandos a que utilicen las nuevas tecnologías de la información y se está tratando de que vean lo amigable que es el uso de la computadora en sus estudios.

**META 14.- EFECTUAR SEGUIMIENTO Y CONTROL DE LOS CONVENIOS CELEBRADOS CON EL INSTITUTO:**

En el periodo correspondiente al primer trimestre del 2014, dimos seguimiento a 3 convenios celebrados con el Instituto que contra la meta establecida para este mismo período de 3 obtuvimos un 100% de cumplimiento, esto en base a la estrategia motivacional y capacitaciones implementadas al personal encargado de la supervisión de los convenios celebrados con el Instituto.

Formulo

Lic. Jesús Armando Noriega Tánori  
Director de Planeación y Evaluación

Aprobó

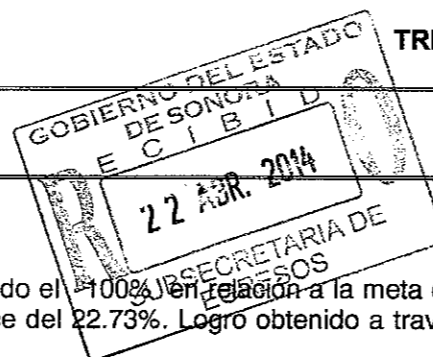
Lic. Eduardo Antonio Romero Campa  
Director General

SISTEMA ESTATAL DE EVALUACIÓN  
RESULTADO DE ANÁLISIS PROGRAMÁTICO – PRESUPUESTAL

EVTOP-04

TRIMESTRE: PRIMERO DE 2014

ORGANISMO: INSTITUTO SONORENSE DE EDUCACIÓN PARA LOS ADULTOS



**META 15.- EVENTO DE APLICACIÓN VERIFICADO:**

Para este trimestre primero del 2014 se verificó un total de 60 sedes de aplicación, logrando el 100% en relación a la meta establecida para este trimestre que es de 60 eventos a verificar, que contra la meta anual de 264 alcanzamos un avance del 22.73%. Logro obtenido a través de las siguientes líneas de acción implementadas por la Dirección de acreditación:

- Revisión física a las sedes de aplicación de exámenes instaladas por las coordinaciones de zona, revisión efectuada para constatar su instalación y operación, así como el buen desempeño de las mismas.

**META 16.- ADULTO ATENDIDO EN PREPARATORIA ABIERTA:**

Para este período correspondiente al primer trimestre del 2014, teníamos una meta de 10,210 adultos por atender, logrando atender a un total de 10,629 adultos en el mismo período por lo que se obtuvo un 104.11% de cumplimiento y un 30.37% de avance a la meta anual de 35,000 adultos por atender. Los resultados obtenidos en este primer trimestre fue el resultado de las estrategias implementadas:

- Promoción de la preparatoria abierta por medio de entrevistas en radio, tv, volanteo en estacionamientos de centros comerciales, colonias y cruceros con más afluencia vehicular
- Promover el servicio en dependencias gubernamentales, empresas y centros de asesoría particulares.
- Realizar campañas de incorporación de estudiantes en las colonias con la instalación de comités de participación en educación.

**META 17.- ADULTO QUE CONCLUYE LA PREPARATORIA ABIERTA:**

Para el periodo del primer trimestre del 2014, logramos que 367 adultos culminaran sus estudios en preparatoria, que en relación a la meta establecida para este mismo período de 300 adultos en conclusión de nivel de preparatoria, se logró obtener el 122.34% en este período y contra la meta anual de 1,400 personas en conclusión de nivel, obtuvimos un 26.21% de avance. Los resultados obtenidos en este primer trimestre fue el resultado de las estrategias implementadas:

- Motivación efectuada por parte del personal encargado de impartir las asesorías en la coordinación de preparatoria.
- Debido a los cambios efectuados en la nueva mecánica de operación se han optimizado paulatinamente los tiempos en la aplicación como en la calificación de exámenes.

Formuló

Lic. Jesús Armando Noriega Tánori  
Director de Planeación y Evaluación

Aprobó


Lic. Eduardo Antonio Romero Campa  
Director General



SISTEMA ESTATAL DE EVALUACIÓN  
RESULTADO DE ANÁLISIS PROGRAMÁTICO – PRESUPUESTAL

TRIMESTRE: PRIMERO DE 2014

ORGANISMO: INSTITUTO SONORENSE DE EDUCACIÓN PARA LOS ADULTOS



**ACLARATORIA A LAS METAS 1, 2 Y 3:**

- Estas metas de **ADULTOS ATENDIDOS** en niveles, Inicial, intermedio y avanzado (alfabetización primaria y secundaria), es una meta constante por lo que no es meta acumulativa y están basadas en la siguiente metodología en el cálculo de **adultos atendidos**:
- **Meta del Trimestre:** Para cada una de estas metas el procedimiento es el siguiente: Al total de la atención de educandos del mes de marzo que arroja el reporte de Situación Institucional de S.A.S.A. (Sistema Automatizado de Seguimiento en Acreditación, reporte generado por México-INEA) se le *suman los egresados de los meses\** de enero y febrero, al resultado de esta suma se le descuenta la *Continuidad Educativa\*\** (dentro del mismo reporte del S.A.S.A.) del último mes del trimestre (marzo) y nos da como resultado los **Adultos Atendidos** en el período de enero a marzo.
- **Acumulado:** en este caso también es total acumulado al primer trimestre 2014.
- ❖ \* *suman los egresados de los meses:* Se observa que el mes de marzo no se suma al total de los egresados acumulados, esto debido a que los egresados de este mes ya están considerados como atendidos dentro del mismo período.
- ❖ \*\**Continuidad Educativa:* únicamente en los niveles de Intermedio y avanzado (primaria y secundaria).

Formó

Lic. Jesús Armando Noriega Tánori  
Director de Planeación y Evaluación


Aprobó

Lic. Eduardo Antonio Romero Campa  
Director General

**SISTEMA ESTATAL DE EVALUACIÓN  
RESULTADO DE ANÁLISIS PROGRAMÁTICO – PRESUPUESTAL**

**TRIMESTRE: PRIMERO DE 2014**

**ORGANISMO: INSTITUTO SONORENSE DE EDUCACIÓN PARA LOS ADULTOS**



- No se adjunta el formato EVTOP 01-01, ya que no se recibieron en el trimestre recursos como Subsidios Estatales
- El monto presupuestal autorizado para el ejercicio fiscal 2014 es de \$ 157,267,707.00, son: (ciento cincuenta y siete millones doscientos sesenta y siete mil setecientos siete pesos 00/100 M.N.). Los orígenes del recurso son los siguientes:
  - FEDERALIZADOS (FAETA): \$63,561,879.00, ESTATALES: \$21,500,000.00, INGRESOS PROPIOS: \$ 6,500,000.00, CONVENIOS (RAMO 11): \$ 65,705,828.00
- Se considera que para este ejercicio se tendrán OTROS INGRESOS por un importe de \$ 400,000.00 son: (cuatrocientos mil pesos 00/100 M.N.). Dando un gran total reportado en los formatos EVTOP-01 y EVTOP-02 de: \$ 157,667,707.00 son: (ciento cincuenta y siete millones seiscientos sesenta y siete mil setecientos siete pesos 00/100 M.N.).
- El importe erogado en la partida 44501 (ayudas sociales a instituciones sin fines de lucro), por un importe de \$14,211,219.00, la cual se encuentra autorizada dentro del Manual de Programación y Presupuestación del presente año, se debe a transferencias efectuadas al Patronato Pro Educación de los Adultos del Estado de Sonora, para el pago a figuras operativas ( asesores, aplicadores).

SISTEMA ESTATAL DE EVALUACION

Formuló

Lic. Jesús Armando Noriega Tánori  
Director de Planeación y Evaluación

Aprobó

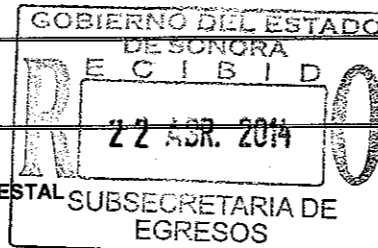
Lic. Eduardo Antonio Romero Campa  
Director General

EVTOP-04

SISTEMA ESTATAL DE EVALUACIÓN  
RESULTADO DE ANÁLISIS PROGRAMÁTICO – PRESUPUESTAL

TRIMESTRE: PRIMERO DE 2014

ORGANISMO: INSTITUTO SONORENSE DE EDUCACIÓN PARA LOS ADULTOS



CONCILIACION CONTABLE-PRESUPUESTAL  
(PESOS)

TRIMESTRE: PRIMERO 2014

ORGANISMO: INSTITUTO SONORENSE DE EDUCACION PARA LOS ADULTOS				
CONCEPTO	ENERO	FEBRERO	MARZO	
SALDO EN CAJA Y BANCOS	7,137,848	7,023,662	13,915,252	
MAS:				
RECURSOS PRESUPUESTALES FEDERALIZADOS	4,535,478	8,316,265	4,849,984	
RECURSOS PRESUPUESTALES ESTATALES	0	0	0	
RECURSOS PRESUPUESTALES FEDERALES	0	6,173,953	4,645,116	
RECURSOS PROPIOS	859,695	933,297	1,029,927	
OTROS RECURSOS	57,883	0	15,000	
TOTAL RECURSOS	5,453,056	15,423,515	10,540,027	
VARIACION CUENTAS POR COBRAR (- AUMENTO) (+ DISMINUCION)	105,705	1,005,958	-39,076	
VARIACION CUENTAS POR PAGAR (+ AUMENTO) (- DISMINUCION)	1,161,385	1,509,464	361,812	
AFECTACION A RESULTADO DE EJERCICIOS ANTERIORES	0	0	0	

Formuló

Lic. Jesús Armando Noriega Tánori  
Director de Planeación y Evaluación

Aprobó

Lic. Eduardo Antonio Romero Campa  
Director General

EVTOP-04

SISTEMA ESTATAL DE EVALUACIÓN  
RESULTADO DE ANÁLISIS PROGRAMÁTICO – PRESUPUESTAL

TRIMESTRE: PRIMERO DE 2014

ORGANISMO: INSTITUTO SONORENSE DE EDUCACIÓN PARA LOS ADULTOS

VARIACION CUENTAS POR COBRAR Y POR PAGAR	1,055,680	-503,506	-400,888
MENOS:			
EGRESOS PRESUPUESTALES	4,511,562	8,028,419	15,608,663
VARIACION ING-EGRESOS EVTOP-01	8,079,342	14,418,758	8,846,616
SALDO FINAL EFECTIVO EN EDOS FINANCIEROS	7,023,662	13,915,252	8,445,728



Formuló

Lic. Jesus Armando Noriega Tánori  
Director de Planeación y Evaluación

Aprobó

Lic. Eduardo Antonio Romero Campa  
Director General