


Instituto Superior de Educación para los Adultos
Estado de Situación Financiera
Al 30 de JUNIO de 2014



	2014	2013
ACTIVO		
11 Activo Circulante		
111 Efectivo y Equivalentes	\$ 102,620.00	\$ 12,941,797.6
1111 Efectivo	\$ 3,000.00	\$ 96,500.0
1112 Bancos - Tesorería	\$ 99,820.01	\$ 12,845,297.6
112 Derechos a Recibir Efectivo o Equivalentes	\$ 429,667.62	\$ 5,666,976.5
1122 Cuentas por Cobrar a Corto Plazo	\$ 4,050,649.00	\$ 5,057,000.0
1123 Deudores Diversos por Cobrar a Corto Plazo	\$ 308,700.02	\$ 358,157.3
1124 Ingresos por Recuperar a Corto Plazo	\$ 14,440.90	\$ 53,837.01
1125 Deudores por Anticipos de la Tesorería a Corto Plazo	\$ 55,877.70	\$ 197,982.21
119 Otros Activos Circulantes	\$ 110,633.49	\$ 110,633.49
1191 Valores en Garantía	\$ 110,633.49	\$ 110,633.49
12 Activo No Circulante		
124 Bienes Muebles	\$ 16,089,658.96	\$ 16,040,071.47
1241 Mobiliario y Equipo de Administración	\$ 17,862,019.67	\$ 17,862,021.37
1242 Mobiliario y Equipo Educativo y Recreativo	\$ 0.00	\$ 900,074.32
1244 Equipo de Transporte	\$ 7,281,152.38	\$ 7,231,565.00
1246 Maquinaria, Otros Equipos y Herramientas	\$ 946,486.91	\$ 146,410.78
TOTAL ACTIVO	\$ 49,092,780.10	\$ 34,759,479.47
PASIVO		
21 Pasivo Circulante		
211 Cuentas por Pagar a Corto Plazo	\$ 1,641,812.51	\$ 2,234,414.41
2111 Servicios Personales por Pagar a Corto Plazo	\$ 2,778.19	\$ 0.60
2112 Proveedores por Pagar a Corto Plazo	\$ 25,000.00	\$ 131,049.84
2117 Retenciones y Contribuciones por Pagar a Corto Plazo	\$ 1,471,396.36	\$ 1,166,195.91
2119 Otras Cuentas por Pagar a Corto Plazo	\$ 142,637.96	\$ 737,168.06
TOTAL PASIVO	\$ 1,641,812.51	\$ 2,234,414.41
HACIENDA PÚBLICA/PATRIMONIO		
31 Hacienda Pública/Patrimonio Contribuido		
311 Aportaciones	\$ 15,259,433.47	\$ 15,411,733.47
3111 Federal	\$ 15,259,433.47	\$ 15,411,733.47
312 Donaciones de Capital	\$ 830,225.49	\$ 627,338.00
3121 Federal	\$ 202,887.49	\$ 0.00
3123 Propios	\$ 627,338.00	\$ 627,338.00
32 Hacienda Pública/Patrimonio Generado		
321 Resultados del Ejercicio (Ahorro/Desahorro)	\$ 29,852,897.13	\$ 15,028,376.07
3211 Resultados del Ejercicio (Ahorro/Desahorro)	\$ 29,852,897.13	\$ 15,028,376.07
322 Resultados de Ejercicios Anteriores	\$ 1,508,411.50	\$ 1,456,617.52
3221 Resultados de Ejercicios Anteriores	\$ 1,508,411.50	\$ 1,456,617.52
TOTAL PATRIMONIO	\$ 47,450,957.39	\$ 32,528,065.06
TOTAL PASIVO + PATRIMONIO	\$ 49,092,780.10	\$ 34,759,479.47



Eduardo Antonio Romero Camps
Director General


Jesús Galván Sánchez
Jefe de Departamento

Benjamín Estefanía Molina
Comandante en Jefatura de Servicio Especial

CUENTAS DE OPEIN CONTABLES	2014	2013
76 Bienes en Concepción y/o en Comodato		
763 Bienes Bajo Concepción y/o Comodato	\$ 0.00	\$ 0.00
7631 Bienes Bajo Concepción y/o Comodato	\$ 0.00	\$ 0.00
764 Contrato de Comodato y/o Bienes	\$ 0.00	\$ 0.00
7643 Contrato de Comodato y/o Bienes	\$ 0.00	\$ 0.00



Integra
Instituto Sonorense de Educación para los Adultos
Estado de Actividades
Récaudado
Del 01 de Enero al 30 de JUNIO de 2014




	2014	2013
INGRESOS Y OTROS BENEFICIOS		
41 Ingresos de Gestión		
414 Derechos	\$6,102,610.28	\$3,048,264
4143 Derechos por Prestación de Servicios	\$5,984,727.01	\$2,857,435
415 Productos Tipo Corriente	\$5,984,727.01	\$2,857,435
4159 Otros Productos que Generan Ingresos Corrientes	\$117,883.27	\$190,828
42 Participaciones, Aportaciones, Transferencias, Asignaciones, Subsidios y Otras Ayudas	352,636,752.00	362,860,638
421 Participaciones y Aportaciones	-147,511,752.00	\$56,193,974.00
4211 Aportaciones	\$30,916,307.00	\$33,864,107.00
4213 Convenios	\$16,595,445.00	\$22,329,867.00
422 Transferencias, Asignaciones, Subsidios y Otras Ayudas	15,125,000.00	\$6,666,664.00
4221 Transferencias Internas y Asignaciones al Sector Público	\$5,000,000.00	\$6,666,664.00
4223 Subsidios y Subvenciones	\$125,000.00	\$0.00
TOTAL INGRESOS	\$58,739,362.28	\$65,908,902.00
GASTOS Y OTRAS PÉRDIDAS		
51 Gastos de Funcionamiento	\$31,623,016.54	\$31,321,030.11
511 Servicios Personales	\$23,087,154.56	\$23,216,163.11
5111 Remuneraciones al Personal de Caracter Permanente	\$7,872,829.67	\$7,534,463.11
5112 Remuneraciones al Personal de Carácter Transitorio	\$1,241,890.66	\$1,380,636.07
5113 Remuneraciones Adicionales y Especiales	\$6,610,131.48	\$7,342,652.31
5114 Seguridad Social	\$1,961,440.36	\$1,879,908.50
5115 Otras Prestaciones Sociales y Económicas	\$5,400,854.39	\$5,078,503.06
512 Materiales y Suministros	\$1,737,372.72	\$2,141,705.44
5121 Materiales de Administración, Emisión de Documentos y Artículos Oficiales	\$190,646.80	\$273,621.56
5122 Alimentos y Utensilios	\$205,826.38	\$171,228.21
5126 Combustibles, Lubricantes y Aditivos	\$1,331,392.71	\$1,685,445.63
5127 Vestuario, Blancos, Prendas de Protección y Artículos Deportivos	\$2,211.10	\$1,160.00
5129 Herramientas, Refacciones y Accesorios Menores	\$7,295.73	\$10,250.04
513 Servicios Generales	\$8,808,489.26	\$5,963,261.50
5131 Servicios Básicos	\$1,231,794.17	\$1,138,651.62
5132 Servicios de Arrendamiento	\$2,583,324.23	\$2,298,374.54
5133 Servicios Profesionales, Científicos y Técnicos y Otros Servicios	\$699,349.17	\$403,659.59
5134 Servicios Financieros, Bancarios y Comerciales	\$731,766.30	\$611,031.08
5135 Servicios de Instalación, Reparación, Mantenimiento y Conservación	\$507,590.67	\$539,032.89
5136 Servicios de Comunicación Social y Publicidad	\$0.00	\$3,809.89
5137 Servicios de Traslado y Viáticos	\$781,712.17	\$697,913.77
5138 Servicios Oficiales	\$168,486.42	\$146,551.03
5139 Otros Servicios Generales	\$104,466.13	\$22,135.00
52 Transferencias, Asignaciones, Subsidios y Otras Ayudas	\$21,304,087.61	\$24,205,902.34
524 Ayudas Sociales	\$21,304,087.61	\$24,205,902.34
5243 Ayudas Sociales a Instituciones	\$21,304,087.61	\$24,205,902.34
TOTAL GASTOS	\$52,927,104.15	\$55,526,932.46
TOTAL AHORRO/DESAHORRO	\$6,802,258.13	\$10,381,969.56

Eduardo Antonio Ramero Campa
Director General

Jesus Col a
Jefe de Departamento

Sergio Torres
Coordinador General de Servicios Educativos



	2014	2013
ACTIVO		
Activo Circulante		
11 Efectivo y Equivalentes	\$33,003,121.14	\$16,719,408.00
1111 Efectivo	162,825.93	\$12,941,797.50
1112 Bancos Tesorería	\$33,000.00	\$96,500.00
112 Derechos a Recibir Efectivo o Equivalentes	3,369,820.00	\$12,945,297.90
1122 Cuentas por Cobrar a Corto Plazo	\$24,429,667.62	\$5,666,976.50
1123 Deudores Diversos por Cobrar a Corto Plazo	\$24,050,649.00	\$5,057,000.00
1124 Ingresos por Recuperar a Corto Plazo	\$308,700.02	\$358,157.20
1125 Deudores por Anticipos de la Tesorería a Corto Plazo	\$14,440.90	\$53,837.00
119 Otros Activos Circulantes	\$55,877.70	\$197,982.25
1191 Valores en Garantía	\$110,633.49	\$110,633.49
12 Activo No Circulante	\$110,633.49	\$110,633.49
124 Bienes Muebles	\$16,089,658.96	\$16,040,071.47
1241 Mobiliario y Equipo de Administración	\$16,089,658.96	\$16,040,071.47
1242 Mobiliario y Equipo Educativo y Recreativo	\$7,862,019.67	\$7,862,021.37
1244 Equipo de Transporte	\$0.00	\$900,974.32
1246 Maquinaria, Otros Equipos e Herramientas	\$7,281,152.38	\$7,231,565.00
TOTAL ACTIVO	\$49,092,780.10	\$34,759,479.47

PASIVO		
Pasivo Circulante		
211 Cuentas por Pagar a Corto Plazo	\$1,641,812.51	\$2,234,414.41
2111 Servicios Personales por Pagar a Corto Plazo	\$1,641,812.51	\$2,234,414.41
2112 Proveedores por Pagar a Corto Plazo	\$2,778.19	\$0.60
2117 Retenciones y Contribuciones por Pagar a Corto Plazo	\$25,000.00	\$131,049.84
2119 Otras Cuentas por Pagar a Corto Plazo	\$147,399.36	\$1,366,195.91
TOTAL PASIVO	\$1,641,812.51	\$2,234,414.41

HACIENDA PÚBLICA/PATRIMONIO		
Hacienda Pública/Patrimonio Contribuido		
311 Aportaciones	\$16,089,658.96	\$16,040,071.47
3111 Federal	\$15,259,433.47	\$15,412,733.47
312 Donaciones de Capital	\$15,259,433.47	\$15,412,733.47
3121 Federal	\$830,225.49	\$627,338.00
3123 Propios	\$102,807.49	\$0.00
32 Hacienda Pública/Patrimonio Generado	\$627,338.00	\$627,338.00
321 Resultados del Ejercicio (Ahorro/Desahorro)	\$31,361,308.63	\$10,484,693.59
3211 Resultados del Ejercicio (Ahorro/Desahorro)	\$29,852,897.13	\$15,028,376.07
322 Resultados de Ejercicios Anteriores	\$29,452,897.13	\$19,028,376.07
3221 Resultados de Ejercicios Anteriores	\$1,508,411.50	\$1,456,617.52
TOTAL PATRIMONIO	\$47,450,967.50	\$32,825,065.00


TOTAL PASIVO + PATRIMONIO	\$49,092,780.10	\$34,759,479.47
----------------------------------	------------------------	------------------------

Eduardo Antonio Romero Campa
 Director General

Jesús Gallo Sánchez
 Jefe de Departamento

Benjamín Turrón Molina
 Comandante en Jefatura de Servicio Especial

	2014	2013
CUENTAS DE ORDEN CONTABLES		
76 Bienes en Comodato o en Arrendamiento	\$0.00	\$0.00
763 Bienes Bajo Comodato o en Arrendamiento	\$0.00	\$0.00
7631 Bienes Bajo Comodato o en Arrendamiento	\$0.00	\$0.00
764 Contrato de Comodato y Arrendamiento	\$0.00	\$0.00
7641 Contrato de Comodato y Arrendamiento	\$0.00	\$0.00



	2014	2013
INGRESOS Y OTROS BENEFICIOS		
41 <u>Ingresos de Gestión</u>		
414 Derechos	\$6,102,610.28	\$3,048,264.4
4143 Derechos por Prestación de Servicios	\$5,984,727.01	\$2,857,435.5
415 Productos Tipo Corriente	\$5,984,727.01	\$2,857,435.5
4159 Otros Productos que Generan Ingresos Corrientes	\$117,883.27	\$190,828.9
42 <u>Participaciones, Aportaciones, Transferencias, Asignaciones, Subsidios y Otras Ayudas</u>	\$117,883.27	\$190,828.9
421 Participaciones y Aportaciones	\$52,636,752.00	\$42,060,638.0
4212 Aportaciones	\$47,511,752.00	\$36,193,374.00
4213 Convenios	\$5,916,207.00	\$33,864,107.00
422 Transferencias, Asignaciones, Subsidios y Otras ayudas	\$16,595,445.00	\$22,329,867.00
4221 Transferencias Internas y Asignaciones al Sector Público	\$5,125,000.00	\$6,666,664.00
4223 Subsidios y Subvenciones	\$5,000,000.00	\$6,666,664.00
	\$125,000.00	\$0.00
TOTAL INGRESOS	\$58,739,362.28	\$65,908,902.42
GASTOS Y OTRAS PÉRDIDAS		
51 <u>Gastos de Funcionamiento</u>		
511 Servicios Personales	\$31,633,016.54	\$31,321,030.12
5111 Remuneraciones al Personal de Carácter Permanente	\$23,087,154.56	\$23,216,000.18
5112 Remuneraciones al Personal de Carácter Transitorio	\$7,872,829.67	\$7,534,000.16
5113 Remuneraciones Adicionales y Especiales	\$1,241,898.66	\$1,380,606.07
5114 Seguridad Social	\$6,610,131.40	\$7,342,652.30
5115 Otras Prestaciones Sociales y Económicas	\$1,961,440.36	\$1,879,908.56
512 Materiales y Suministros	\$5,400,854.39	\$5,078,503.09
5121 Materiales de Administración, Emisión de Documentos y Artículos Oficiales	\$1,737,372.72	\$2,141,705.44
5122 Alimentos y Utensilios	\$180,646.80	\$273,621.56
5126 Combustibles, Lubrificantes y Aditivos	\$205,876.38	\$171,228.21
5127 Vestuario, Blancos, Prendas de Protección y Artículos Deportivos	\$1,331,392.71	\$1,685,445.63
5129 Herramientas, Refacciones y Accesorios Menores	\$2,211.10	\$1,160.00
513 Servicios Generales	\$7,295.73	\$10,250.04
5131 Servicios Básicos	\$6,808,489.28	\$5,963,161.50
5132 Servicios de Arrendamiento	\$1,231,794.17	\$1,138,651.62
5133 Servicios Profesionales, Científicos y Técnicos y Otros Servicios	\$2,583,324.23	\$2,298,374.54
5134 Servicios Financieros, Bancarios y Comerciales	\$699,349.17	\$405,659.59
5135 Servicios de Instalación, Reparación, Mantenimiento y Conservación	\$731,766.30	\$611,033.08
5136 Servicios de Comunicación Social y Publicidad	\$507,590.67	\$539,032.89
5137 Servicios de Traslado y Viáticos	\$0.00	\$3,809.89
5138 Servicios Oficiales	\$781,712.17	\$697,913.77
5139 Otros Servicios Generales	\$168,486.42	\$146,551.02
52 <u>Transferencias, Asignaciones, Subsidios y Otras Ayudas</u>	\$104,466.13	\$724,175.00
524 Ayudas Sociales	\$21,304,087.61	\$24,205,802.34
5243 Ayudas Sociales a Instituciones	\$21,304,087.61	\$24,205,802.34
TOTAL GASTOS	\$42,937,104.15	\$65,528,902.42
TOTAL AHORRO/DESAHORRO	\$15,802,258.13	\$10,381,969.90

[Signature]

Eduardo Antonio Romero Campa
Director General

[Signature]

Jesus Cruz Salazar
Jefe de Departamento

[Signature]

Bernardino Treviño Molina
Encargado Unidad de Servicios Especiales

Instituto Sonorense de Educación para los Adultos
Estado de Actividades
Recaudada
Del 01 de Enero al 30 de JUNIO de 2014




	2014	2013
INGRESOS Y OTROS BENEFICIOS		
41 Ingresos de Gestión	\$6,102,610.28	\$3,048,264.42
414 Derechos	\$5,984,727.01	\$2,857,435.52
4143 Derechos por Prestación de Servicios	\$5,984,727.01	\$2,857,435.52
415 Productos Tipo Corriente	\$117,883.27	\$190,828.90
4159 Otros Productos que Generan Ingresos Corrientes	\$117,883.27	\$190,828.90
42 Participaciones, Aportaciones, Transferencias, Asignaciones, Subsidios y Otras Ayudas	\$52,626,752.00	\$62,860,838.00
421 Participaciones y Aportaciones	\$47,511,752.00	\$56,193,974.00
4212 Aportaciones	\$30,916,307.00	\$33,864,107.00
4213 Convenios	\$16,595,445.00	\$22,329,867.00
422 Transferencias, Asignaciones, Subsidios y Otras Ayudas	\$5,125,000.00	\$6,666,664.00
4221 Transferencias Internas y Asignaciones al Sector Público	\$5,000,000.00	\$6,666,664.00
4223 Subsidios y Subvenciones	\$125,000.00	\$0.00
TOTAL INGRESOS	\$58,739,362.28	\$65,908,902.42
GASTOS Y OTRAS PÉRDIDAS		
51 Gastos de Funcionamiento	\$31,633,016.54	\$31,321,030.12
511 Servicios Personales	\$23,087,154.56	\$23,216,163.18
5111 Remuneraciones al Personal de Carácter Permanente	\$7,872,829.67	\$7,534,463.16
5112 Remuneraciones al Personal de Carácter Transitorio	\$1,241,898.66	\$1,380,636.07
5113 Remuneraciones Adicionales y Especiales	\$6,610,131.48	\$7,342,652.30
5114 Seguridad Social	\$1,961,440.36	\$1,879,908.56
5115 Otras Prestaciones Sociales y Económicas	\$5,400,854.39	\$5,078,503.09
512 Materiales y Suministros	\$1,737,372.72	\$2,141,705.44
5121 Materiales de Administración, Emisión de Documentos y Artículos Oficiales	\$190,646.80	\$273,621.56
5122 Alimentos y Utensilios	\$205,826.38	\$171,220.21
5126 Combustibles, Lubricantes y Aditivos	\$1,331,392.71	\$1,685,445.63
5127 Vestuario, Blancos, Prendas de Protección y Artículos Deportivos	\$2,211.10	\$1,160.00
5129 Herramientas, Refacciones y Accesorios Menores	\$7,295.73	\$10,250.04
513 Servicios Generales	\$6,809,489.26	\$5,963,161.50
5131 Servicios Básicos	\$1,231,794.17	\$1,138,651.62
5132 Servicios de Arrendamiento	\$2,583,324.23	\$2,298,374.54
5133 Servicios Profesionales, Científicos y Técnicos y Otros Servicios	\$699,349.17	\$405,659.59
5134 Servicios Financieros, Bancarios y Comerciales	\$731,766.30	\$611,033.08
5135 Servicios de Instalación, Reparación, Mantenimiento y Conservación	\$507,590.67	\$539,032.89
5136 Servicios de Comunicación Social y Publicidad	\$0.00	\$3,809.99
5137 Servicios de Traslado y Viáticos	\$781,712.17	\$597,913.77
5138 Servicios Oficiales	\$168,486.42	\$146,551.02
5139 Otros Servicios Generales	\$104,466.13	\$222,135.00
52 Transferencias, Asignaciones, Subsidios y Otras Ayudas	\$21,304,087.61	\$24,205,902.34
524 Ayudas Sociales	\$21,304,087.61	\$24,205,902.34
5243 Ayudas Sociales a Instituciones	\$21,304,087.61	\$24,205,902.34
TOTAL GASTOS	\$52,937,104.16	\$55,526,932.46
TOTAL AHORRO/DESAHORRO	\$5,802,258.12	\$10,381,969.96

Eduardo Antonio Romero Campa
Director General

José Cota Sánchez
Jefe de Departamento

Benjamín Refaon Molina
Coordinador Unidad de Servicios Especiales



Instituto Sonorense de Educación para los Adultos
Estado de Situación Financiera
Al 30 de JUNIO de 2014




	2014	2013
ACTIVO		
11 Activo Circulante	933,003,121.14	618,719,408.00
111 Efectivo y Equivalentes	\$8,462,820.03	\$12,941,797.97
1111 Efectivo	\$93,000.00	\$96,500.00
1112 Bancos/Tesorería	\$8,369,820.03	\$12,845,297.97
112 Derechos a Recibir Efectivo o Equivalentes	\$24,439,667.62	\$5,666,976.54
1122 Cuentas por Cobrar a Corto Plazo	\$24,050,649.00	\$5,057,000.02
1123 Deudores Diversos por Cobrar a Corto Plazo	\$308,700.02	\$358,157.21
1124 Ingresos por Recuperar a Corto Plazo	\$14,440.90	\$53,837.06
1125 Deudores por Anticipos de la Tesorería a Corto Plazo	\$55,877.70	\$197,982.25
119 Otros Activos Circulantes	\$110,633.49	\$110,633.49
1191 Valores en Garantía	\$110,633.49	\$110,633.49
12 Activo No Circulante	\$16,089,658.96	\$16,040,071.47
124 Bienes Muebles	\$16,089,658.96	\$16,040,071.47
1241 Mobiliario y Equipo de Administración	\$7,862,019.67	\$7,862,021.37
1242 Mobiliario y Equipo Educativo y Recreativo	\$0.00	\$900,074.32
1244 Equipo de Transporte	\$7,281,152.38	\$7,231,565.00
1246 Maquinaria, Otros Equipos y Herramientas	\$946,486.91	\$46,410.78
TOTAL ACTIVO	\$49,092,780.10	\$34,759,479.47
PASIVO		
21 Pasivo Circulante	\$1,641,812.51	\$2,234,414.41
211 Cuentas por Pagar a Corto Plazo	\$1,641,812.51	\$2,234,414.41
2111 Servicios Personales por Pagar a Corto Plazo	\$2,778.19	\$0.60
2112 Proveedores por Pagar a Corto Plazo	\$25,000.00	\$131,049.84
2117 Retenciones y Contribuciones por Pagar a Corto Plazo	\$1,471,396.36	\$1,066,195.91
2119 Otras Cuentas por Pagar a Corto Plazo	\$142,637.96	\$737,168.06
TOTAL PASIVO	\$1,641,812.51	\$2,234,414.41
HACIENDA PÚBLICA/PATRIMONIO		
91 Hacienda Pública/Patrimonio Contribuido	\$16,089,658.96	\$16,040,071.47
911 Aportaciones	\$15,259,433.47	\$15,412,733.47
9111 Federal	\$15,259,433.47	\$15,412,733.47
912 Donaciones de Capital	\$830,225.49	\$627,338.00
9121 Federal	\$202,887.49	\$0.00
9123 Propios	\$627,338.00	\$627,338.00
92 Hacienda Pública/Patrimonio Generado	\$31,361,308.63	\$16,484,992.59
921 Resultados del Ejercicio (Ahorro/Desahorro)	\$29,852,897.13	\$15,028,376.07
9211 Resultados del Ejercicio (Ahorro/Desahorro)	\$29,852,897.13	\$15,028,376.07
922 Resultados de Ejercicios Anteriores	\$1,508,411.50	\$1,456,617.52
9221 Resultados de Ejercicios Anteriores	\$1,508,411.50	\$1,456,617.52
TOTAL PATRIMONIO	\$47,480,967.59	\$41,528,066.08
TOTAL PASIVO + PATRIMONIO	\$49,092,780.10	\$34,759,479.47
76 Cuentas de Orden Contables	\$0.00	\$0.00
761 Bienes en Concesionados o en Comodato	\$0.00	\$0.00
763 Bienes Bajo Contrato en Comodato	\$25,558,836.83	\$26,275,115.64
7631 Bienes Bajo Contrato en Comodato	\$25,558,836.83	\$26,275,115.64
764 Contrato de Comodato por Bienes	-\$25,558,836.83	-\$26,275,115.64
7641 Contrato de Comodato por Bienes	-\$25,558,836.83	-\$26,275,115.64

Eduardo Antonio Romero Campa
Director General

Jesus Cota Sanchez
Jefe de Departamento

Benjamin Tarazon Molina
Coordinador Unidad de Servicios Especiales




**Instituto Sonorense de Educación para los Adultos
Estado de Variación Patrimonial
Del 01 de Enero al 30 de JUNIO de 2014**




Concepto Concepto	Patrimonio contribuido	Patrimonio Generado ejercicios Anteriores	Patrimonio Generado del ejercicio	Cambios en el Patrimonio	Total
Resultado de Ejercicios Anteriores		\$2,962,182.36			\$2,962,182.36
Reparaciones de Ejercicios Anteriores				\$ 00	\$ 00
Resultado del Ejercicio del Año Anterior			\$ 00		\$ 00
Aportaciones de Patrimonio	\$43,481,319.48				\$43,481,319.48
Donaciones de Patrimonio	\$2,084,961.49				\$2,084,961.49
Actualizaciones de Patrimonio	\$ 00				\$ 00
Resultado de Ejercicio		\$298,632.27	\$ 00		\$298,632.27
Revalúos				\$ 00	\$ 00
Reservas				\$ 00	\$ 00
Exceso o Insuficiencia por Posición Monetaria				\$ 00	\$ 00
Exceso o Insuficiencia para Tenencia de Activos No Monetarios				\$ 00	\$ 00
Total	\$45,566,020.97	\$3,260,814.63	\$ 00	\$ 00	


Eduardo Antonio Romero Campa
Director General


Jesús Cota Pacheco
Jefe de Departamento


Benjamin Gonzalez Molina
Coordinador Unidad de Servicios Especiales



Instituto Sonorense de Educación para los Adultos
ESTADO ANALÍTICO DEL EJERCICIO DEL PRESUPUESTO DE EGRESOS
EJERCICIO FISCAL 2014
DEL 1 DE ENERO AL 30 DE JUNIO DE 2014

CONCEPTO	PARTEIDA ESPECIFICA	DESCRIPCIÓN	APROBADO FISCAL ANUAL	AMPLIACIONES	REDUCCIONES	MODIFICADO ANUAL	COMPROMETIDO AL MES	DEVENGADO AL MES	EJERCIDO AL MES	PAGADO AL MES	DISPONIBLE	%
1000		Servicios Personales	954,780,718.00	887,200.00	187,200.00	954,780,718.00	814,740,738.00	923,087,154.58	828,087,794.38	823,087,154.58	8.00	0.000
	11001	Sueldos	515,599,015.00	50.00	60.00	515,599,015.00	515,599,015.00	57,872,829.67	57,872,829.67	57,872,829.67	8.00	0.000
	12101	Honorarios	13,051,940.00	50.00	50.00	13,051,940.00	13,051,940.00	31,241,898.66	31,241,898.66	31,241,898.66	1.00	0.000
	13101	Primas y Acreditaciones por Años de Servicios Efectuados prestados al personal	874,130.00	50.00	50.00	874,130.00	874,130.00	1188,617.50	1188,617.50	1188,617.50	1.00	0.000
	15201	Prima Vacacional	51,199,732.00	50.00	60.00	51,199,732.00	51,199,732.00	9523,279.50	8623,279.50	9523,279.50	8.00	0.000
	11202	Gratificación por Fin de Año	51,249,528.00	50.00	60.00	51,249,528.00	51,249,528.00	113,789.32	113,789.32	113,789.32	8.00	0.000
	11203	Compensación por Ajuste de Calendario	1343,220.00	50.00	50.00	1343,220.00	1343,220.00	93.00	93.00	93.00	1.00	0.000
	13104	Compensación por Domingo Mandado	1344,008.00	50.00	50.00	1344,008.00	1344,008.00	63.00	63.00	63.00	1.00	0.000
	13401	Estímulos al Personal de Confianza	111,506,624.00	50.00	179,200.00	111,437,424.00	111,437,424.00	15,784,498.73	15,784,498.73	15,784,498.73	8.00	0.000
	14101	Clases por Servicio Médico	81,791,615.00	50.00	50.00	81,791,615.00	81,791,615.00	8919,604.04	8919,604.04	1919,604.04	8.00	0.000
	14105	Otros Prestaciones de Seguridad Social	570,366.00	50.00	50.00	570,366.00	570,366.00	292,876.36	292,876.36	292,876.36	8.00	0.000
	14201	Cuotas al Fondo de Vivienda	899,905.00	50.00	50.00	899,905.00	899,905.00	545,124.91	545,124.91	545,124.91	8.00	0.000
	14301	Pagos de Dedicación, Permisos y Ausencias	1359,579.00	50.00	50.00	1359,579.00	1359,579.00	1184,488.13	1184,488.13	1184,488.13	8.00	0.000
	14401	Seguros por Dedicación Familiar	8147,360.00	50.00	50.00	8147,360.00	8147,360.00	175,766.47	175,766.47	175,766.47	1.00	0.000
	14402	Seguro de Retiro Estatal	877,217.00	50.00	60.00	877,217.00	877,217.00	626,842.09	626,842.09	626,842.09	8.00	0.000
	14404	Otros Seguros de Carácter Laboral o Económicos	81,120.00	50.00	50.00	81,120.00	81,120.00	1558.36	1558.36	1558.36	8.00	0.000
	15001	Indemnizaciones al Personal	1189,992.00	50.00	50.00	1189,992.00	1189,992.00	174,335.56	174,335.56	174,335.56	1.00	0.000
	15401	Prestación Social Múltiple y Magisterio	642,495.00	50.00	50.00	642,495.00	642,495.00	1325,623.17	1325,623.17	1325,623.17	1.00	0.000
	15404	Otros Económicos y de Desempeño obligatorios no definidos	1297,600.00	50.00	50.00	1297,600.00	1297,600.00	50.00	50.00	50.00	8.00	0.000
	15409	Bono por Dispensa	959,564.00	50.00	50.00	959,564.00	959,564.00	1335,695.00	1335,695.00	1335,695.00	8.00	0.000
	15410	Agoya para Camarilla de Mutuabilidad	81,200.00	50.00	50.00	81,200.00	81,200.00	50.00	50.00	50.00	8.00	0.000
	15411	Pago por Concepto de Servicios Camarilla (SC)	2,188,440.00	50.00	50.00	2,188,440.00	2,188,440.00	81,087,562.52	81,087,562.52	81,087,562.52	8.00	0.000
	15414	Ayuda para Guarderías a Maiores Trabajadoras	637,365.00	50.00	50.00	637,365.00	637,365.00	629,769.90	629,769.90	629,769.90	1.00	0.000
	15416	Ayuda para Otras Escuelas	546,750.00	50.00	50.00	546,750.00	546,750.00	544,750.00	544,750.00	544,750.00	8.00	0.000
	15417	Ayuda para Desempeño y Cancelación	2,604,000.00	170,200.00	50.00	2,804,000.00	2,804,000.00	11,351,643.33	11,351,643.33	11,351,643.33	8.00	0.000
	15419	Ayuda para Servicios de Transporte	1542,850.00	50.00	50.00	1542,850.00	1542,850.00	1725,561.33	1725,561.33	1725,561.33	8.00	0.000
	15421	Bono de Día de las Madres	125,000.00	50,000.00	50,000.00	125,000.00	125,000.00	125,879.26	125,879.26	125,879.26	1.00	0.000
	15901	Otros Prestaciones Sociales y Económicas	87,631,182.00	50.00	60.00	87,631,182.00	87,631,182.00	11,549,074.22	11,549,074.22	11,549,074.22	1.00	0.000
2000		Materiales y Suministros	48,319,143.00	856,359.00	156,356.00	48,719,143.00	11,737,372.72	92,793,372.72	81,777,372.72	81,777,372.72	80,881,770.28	0.000
	21101	Materiales, Útiles y Equipos Menores de Oficina	61,825,813.00	50.00	50.00	61,875,813.00	117,676.65	3117,686.85	1117,686.65	1117,686.65	61,757,916.15	0.000
	21201	Materiales y Útiles de Imprenta y Reproducción	1164,540.00	50.00	50.00	1164,540.00				99,010.30	1157,530.67	0.000
	21401	Materiales y Útiles para el Mantenimiento de Equipos y Bienes Informáticos	11,104,088.00	50.00	50.00	11,104,088.00				179,028.44	11,079,059.56	0.000
	21501	MATERIAL PARA INFORMATICA	124,000.00	50.00	50.00	124,000.00				68,918.00	115,082.00	0.000
	21601	Materiales de Limpieza	1230,900.00	50.00	50.00	1230,900.00				15,913.18	1215,086.82	0.000
	21701	Materiales Educativos	800,000.00	50.00	50.00	800,000.00				10,000.00	790,000.00	0.000
	21801	Placas, Engomados, Calcomanías y Hojogramas	54,800.00	50.00	50.00	54,800.00				50.00	54,800.00	0.000
	22101	Productos Alimenticios para el Personal en las Instalaciones	512,010.00	512,000.00	50.00	512,010.00				505,826.38	1318,183.62	0.000
	22102	Alimentación de Pastores en	512,000.00	50.00	512,000.00	5.00				50.00	50.00	0.000

3400

Procesos de Realización Social												
25101	Comunicación	94,077,497.00	93,000.00	95,000.00	94,077,497.00	11,331,352.71	11,331,352.71	11,331,352.71	11,331,352.71	11,331,352.71	11,331,352.71	0.000
27101	Vestuario y Uniformes	929,600.00	60.00	90.00	929,600.00	62,211.10	62,211.10	62,211.10	62,211.10	62,211.10	62,211.10	0.000
29101	Refacciones y Accesorios. Muebles de Hogar y Equipo de Administración, Educación y recreativo	931,356.00	90.00	139,356.00	9.00	90.00	90.00	90.00	90.00	90.00	90.00	1.000
29401	Refacciones y Accesorios. Muebles de equipo de cómputo y tecnologías de la información	836,400.00	939,356.00	90.00	666,756.00	97,295.73	97,295.73	97,295.73	97,295.73	97,295.73	97,295.73	0.000
39601	Refacciones y Accesorios. Muebles de Equipo de Transporte	97,300.00	90.00	90.00	97,300.00	90.00	90.00	90.00	90.00	90.00	90.00	0.000
31101	Servicios Generales	917,165,026.00	9700,019.00	9300,816.00	917,163,026.00	96,806,489.28	96,806,489.28	96,806,489.28	96,806,489.28	96,806,489.28	96,806,489.28	0.000
31101	Enchufe Eléctrico	91,511,140.00	90.00	90.00	91,511,140.00	1573,098.95	1573,098.95	1573,098.95	1573,098.95	1573,098.95	1573,098.95	0.000
31101	Agua	9190,820.00	90.00	90.00	9190,820.00	985,369.34	985,369.34	985,369.34	985,369.34	985,369.34	985,369.34	0.000
31401	Telefonia tradicional	91,009,175.00	90.00	90.00	91,009,175.00	9490,992.88	9490,992.88	9490,992.88	9490,992.88	9490,992.88	9490,992.88	0.000
31501	Telefonia Celular	991,300.00	90.00	90.00	991,300.00	943,524.00	943,524.00	943,524.00	943,524.00	943,524.00	943,524.00	0.000
31601	Servicios de Telecomunicaciones y Satélites	94,900.00	90.00	90.00	94,900.00	91,900.00	91,900.00	91,900.00	91,900.00	91,900.00	91,900.00	0.000
31701	Servicios de Acceso a Internet, Radio y Procesamiento de Información	971,040.00	90.00	90.00	171,040.00	936,909.00	936,909.00	936,909.00	936,909.00	936,909.00	936,909.00	0.000
32101	Almacenamiento en CD/DVD	94,613,800.00	90.00	90.00	94,613,800.00	97,329,706.25	97,329,706.25	97,329,706.25	97,329,706.25	97,329,706.25	97,329,706.25	0.000
32301	Almacenamiento de Muebles, Maquinaria y Equipo	9494,299.00	90.00	90.00	9494,299.00	9261,118.98	9261,118.98	9261,118.98	9261,118.98	9261,118.98	9261,118.98	0.000
33101	Servicios Legales de Consultoría, Asesoría y Reclamaciones	9594,763.00	90.00	90.00	9594,763.00	9277,648.00	9277,648.00	9277,648.00	9277,648.00	9277,648.00	9277,648.00	0.000
33301	Servicios de Informática	9512,726.00	90.00	90.00	9512,726.00	9192,258.00	9192,258.00	9192,258.00	9192,258.00	9192,258.00	9192,258.00	0.000
33601	Impresiones y Publicaciones Oficiales	92,164,349.00	90.00	90.00	92,164,349.00	9224,443.17	9224,443.17	9224,443.17	9224,443.17	9224,443.17	9224,443.17	0.000
34101	Servicios. Depósitos y Bancarios	98,650.00	90.00	90.00	98,650.00	945,050.16	945,050.16	945,050.16	945,050.16	945,050.16	945,050.16	0.000
34201	Seguros de Vida y Accidentes	9376,400.00	90.00	90.00	9376,400.00	9491,933.28	9491,933.28	9491,933.28	9491,933.28	9491,933.28	9491,933.28	0.000
34701	Planes y Honorarios	929,300.00	9229,016.00	9229,016.00	929,300.00	9194,762.86	9194,762.86	9194,762.86	9194,762.86	9194,762.86	9194,762.86	0.000
35101	Mantenimiento y Conservación de Inmuebles	9344,600.00	90.00	90.00	9344,600.00	9113,062.24	9113,062.24	9113,062.24	9113,062.24	9113,062.24	9113,062.24	0.000
35201	Mantenimiento y Conservación de Mobiliario y Equipo	958,620.00	90.00	90.00	958,620.00	95,994.92	95,994.92	95,994.92	95,994.92	95,994.92	95,994.92	0.000
35301	Mantenimiento y Conservación de Bienes Informáticos	9436,588.00	90.00	90.00	9436,588.00	90,098.02	90,098.02	90,098.02	90,098.02	90,098.02	90,098.02	0.000
35901	Mantenimiento y Conservación de Equipo de Transporte	9797,980.00	90.00	90.00	9797,980.00	9279,675.40	9279,675.40	9279,675.40	9279,675.40	9279,675.40	9279,675.40	0.000
37101	Mantenimiento y conservación de Inmuebles y Equipo	9188,150.00	960,600.00	960,600.00	9188,150.00	956,619.04	956,619.04	956,619.04	956,619.04	956,619.04	956,619.04	0.000
39001	Servicios de Limpieza y Fumigación	993,350.00	90.00	90.00	993,350.00	943,121.05	943,121.05	943,121.05	943,121.05	943,121.05	943,121.05	0.000
36101	Oficina por Radio, Televisión y Otros Medios de Mensajes sobre programas y actividades gubernamentales	92,400.00	90.00	90.00	92,400.00	90.00	90.00	90.00	90.00	90.00	90.00	0.000
37101	Paquetes Aéreos	9319,400.00	90.00	90.00	9319,400.00	9166,941.32	9166,941.32	9166,941.32	9166,941.32	9166,941.32	9166,941.32	0.000
37201	Paquetes Terrestres	9107,400.00	96,500.00	96,500.00	9107,400.00	940,102.60	940,102.60	940,102.60	940,102.60	940,102.60	940,102.60	0.000
37501	Muestreo en el País	91,117,700.00	91,000.00	91,000.00	91,117,700.00	9796,000.86	9796,000.86	9796,000.86	9796,000.86	9796,000.86	9796,000.86	0.000
37901	Costos	929,940.00	96,500.00	96,500.00	929,940.00	919,578.00	919,578.00	919,578.00	919,578.00	919,578.00	919,578.00	0.000
38301	Contratos y Convenios	91,545,685.00	91,000.00	91,000.00	91,545,685.00	9168,489.40	9168,489.40	9168,489.40	9168,489.40	9168,489.40	9168,489.40	0.000
39001	Impuestos y Derechos	9122,700.00	90.00	90.00	9122,700.00	9104,466.13	9104,466.13	9104,466.13	9104,466.13	9104,466.13	9104,466.13	0.000
4000	Transferencias, Subsidios y Otras Ayudas	977,790,920.00	90.00	90.00	977,790,920.00	921,311,067.61	921,311,067.61	921,311,067.61	921,311,067.61	921,311,067.61	921,311,067.61	0.000
4201	Ayudas Sociales a Individuos sin Base de Necesidad	977,790,920.00	90.00	90.00	977,790,920.00	921,311,067.61	921,311,067.61	921,311,067.61	921,311,067.61	921,311,067.61	921,311,067.61	0.000
5000	Muebles y Mobiliario, Transportación	912,900.00	90.00	90.00	912,900.00	90.00	90.00	90.00	90.00	90.00	90.00	0.000
51101	Muebles de Oficina y Escritorio	92,400.00	90.00	90.00	92,400.00	90.00	90.00	90.00	90.00	90.00	90.00	0.000
51501	Equipo de Computo y Tecnología de la Información	92,400.00	90.00	90.00	92,400.00	90.00	90.00	90.00	90.00	90.00	90.00	0.000
51801	Otros Mobiliarios y Equipos de Administración	90,100.00	90.00	90.00	90,100.00	90.00	90.00	90.00	90.00	90.00	90.00	0.000
	Sistemas de Aire Acondicionado, calefacción y de											

5601	Refrigeración industrial y comercial	12,400.00	10.00	10.00	12,400.00	10.00	10.00	10.00	10.00	12,400.00	0.000
5601	Equipo de Comunicación y Telecomunicación	12,400.00	10.00	10.00	12,400.00	10.00	10.00	10.00	10.00	12,400.00	0.000
		1157,867,707.00	1443,872.00	1443,572.00	1187,667,709.00	184,837,647.89	632,844,104.15	152,944,104.15	152,944,104.15	1248,060,078.81	



Eduardo Antonio Romero Campa
Director General

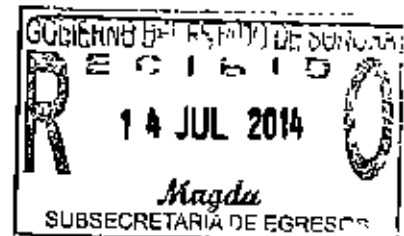


Jesus Cota Sanchez
CIE de Departamento



Benjamin Tarazon Molina
Coordinador Unidad de Servicios Especiales

* El presente Informe fue elaborado de acuerdo a las normas de la ley general de contabilidad gubernamental y bajo el plan de cuentas vigente emitido por el consejo nacional de armonización contable en vigor.






Instituto Sonorense de Educación para los Adultos

FLUJO DE EFECTIVO PRESUPUESTAL

EJERCICIO FISCAL 2014

ANEXO	CONCEPTO	APROBADO INICIAL ANUAL	MODIFICADO ANUAL	DEVENGADO AL MES	EJERCIDO AL MES	DISPONIBLE AL MES	%
	INICIAL DE DISPONIBILIDAD	0.00	7,137,847.83	0.00	0.00	7,137,847.83	.00
MAS:							
A.- INGRESOS PRESUPUESTALES:							
AM.A-01	Impuestos	0.00	0.00	0.00	0.00	0.00	0.00
AM.A-01	Cuotas y Aportaciones de Seguridad Social	0.00	0.00	0.00	0.00	0.00	0.00
AM.A-01	Contribuciones de Mejoras	0.00	0.00	0.00	0.00	0.00	0.00
AM.A-01	Derechos	6,500,000.00	0.00	5,984,727.01	5,984,727.01	515,272.99	7.93
AM.A-01	Productos	400,000.00	0.00	117,883.27	117,883.27	282,116.73	70.53
AM.A-01	Aprovechamientos	0.00	0.00	0.00	0.00	0.00	0.00
AM.A-01	Venta de Bienes y Servicios	0.00	0.00	0.00	0.00	0.00	0.00
AM.A-01	Participaciones y Aportaciones	129,267,707.00	0.00	65,937,389.00	47,511,752.00	81,755,955.00	63.25
AM.A-01	Transferencias, Asignaciones, Subsidios y Otras Ayudas	21,500,000.00	0.00	10,750,000.02	5,125,000.00	16,375,000.00	76.16
TOTAL INGRESOS PRESUPUESTALES		157,667,707.00	0.00	82,789,999.30	58,739,362.28	98,928,344.72	Infinito
INGRESOS TRANSITORIOS							
AM.A-02			11,501,531.58	11,501,531.58	11,501,531.58	0.00	0
TOTAL INGRESOS TRANSITORIOS			11,501,531.58	11,501,531.58	11,501,531.58	0.00	0.00
TOTAL DISPONIBILIDAD		157,667,707.00	7,137,847.83	82,789,999.30	58,739,362.28	106,066,192.55	6.73
MENO:							
B.- EGRESOS PRESUPUESTALES:							
AM.B-01	Servicios Personales	54,780,718.00	0.00	23,087,154.56	66,784,743.09	(12,004,025.09)	-21.91
AM.B-	Materiales y	8,319,143.00	0.00	1,737,372.72	1,737,372.72	6,581,770.28	79.12



01	Suministros							
AM.B-01	Servicios Generales	17,165,026.00	0.00	6,808,489.26	6,808,489.26	10,356,536.74	60.34	
AM.B-01	Transferencias, Asignaciones, Subsidios y Otras Ayudas	77,390,820.00	0.00	21,304,087.61	21,304,087.61	56,086,732.39	72.47	
AM.B-01	Bienes Muebles, Inmuebles e Intangibles	12,000.00	0.00	0.00	0.00	12,000.00	0.00	
AM.B-01	Inversión Pública	0.00	0.00	0.00	0.00	0.00	0.00	
AM.B-01	Inversiones Financieras y Otras Provisiones	0.00	0.00	0.00	0.00	0.00	0.00	
AM.B-01	Participaciones y Apotaciones	0.00	0.00	0.00	0.00	0.00	0.00	
AM.B-01	Deuda Pública	0.00	0.00	0.00	0.00	0.00	0.00	
TOTAL EGRESOS PRESUPUESTALES		157,667,707.00	0.00	52,937,104.15	73,547,538.11	61,033,014.32	Infinito	
EGRESOS TRANSITORIOS								
AM.B-02			11,727,685.48	11,727,685.48	11,727,685.48	0.00	0.00	
TOTAL EGRESOS TRANSITORIOS			11,727,685.48	11,727,685.48	11,727,685.48	0.00	0.00	
BALANCE FINAL DE DISPONIBILIDAD		(11,727,685.48)	(4,589,837.65)	18,125,209.67	(26,535,861.31)	56,760,863.71	-12.37	
PLANTILLA DE PERSONAL Y OTROS								
BASE		192	192					
CONFIANZA		55	55					
CONTRATO								
COMISIONADOS								
PRECARIOS								
ASIMILABLES A SALARIOS								
TOTAL PLAZAS		247	247					

GOBIERNO DEL ESTADO DE SONORA
R
14 JUL 2014
Mazda
 SUBSECRETARÍA DE EGRESOS

MAGISTERIO HSM

MAGISTERIO HORAS-
SEMANA-MES

--	--	--	--	--	--	--


GOBIERNO DEL ESTADO DE SONORA
MAGISTERIO
14 JUL 2014
Manda
SUBSECRETARÍA DE EGRESOS

REPORTE ANALÍTICO DEL ACTIVO

(en miles de pesos)

Saldo de Activo Neto	Saldo Inicial	Aumentos	Aumento por traspaso de otras partidas	Disminuciones	Disminuciones por traspaso a otras partidas	Estimación por Incobrables	Deterioro del ejercicio	Amortizaciones del ejercicio	Actualizaciones netas por reexpresión o revaluación	Incremento por plusvalía de revaluación en el ejercicio	Saldo
11 Activo Circulante	6,834,996.82	29,274,191.83	0.00	19,827,942.60	0.00	0.00		0.00	0.00		16,561
111001 Fondo Fijo de Caja Ramo 33	0.00	90,000.00	0.00	0.00	0.00	0.00		0.00	0.00		9
1112001 Bancos Ramo 33 BBVA Bancomer 0161336150	6,263.31	181,396.94	0.00	181,396.95	0.00	0.00		0.00	0.00		8
1112002 Bancos Ramo 33 HSBC 4018540591	86,963.61	2,070,235.46	0.00	2,070,613.17	0.00	0.00		0.00	0.00		8
1112003 Bancos Ramo 33 HSBC 4027431477	29,262.36	0.00	0.00	225.62	0.00	0.00		0.00	0.00		2
1112004 Bancos Cero Rezago Estatal Santander 9200014926-5	0.00	9,350.00	0.00	0.00	0.00	0.00		0.00	0.00		
1112005 Bancos Subsidio Estatal HSBC 4018541094	433,167.87	1,123,181.98	0.00	1,098,806.59	0.00	0.00		0.00	0.00		45
1112006 Bancos Subsidio Estatal HSBC 4018138305	57,286.64	0.00	0.00	44.08	0.00	0.00		0.00	0.00		5
1112008 Bancos Ingresos Propios HSBC 4041999236	637,720.29	859,695.01	0.00	173,652.90	0.00	0.00		0.00	0.00		1,32
1112009 Bancos Convenio Ramo 11 HSBC 4027431477	17,398.47	151,100.00	0.00	168,457.31	0.00	0.00		0.00	0.00		
1112010 Bancos HSBC 9608 / RAMO 33	23,029.63	0.00	0.00	49.30	0.00	0.00		0.00	0.00		2
1112011 Cuenta N° 4052368032	3,463,345.54	800,178.70	0.00	1,665,868.58	0.00	0.00		0.00	0.00		2,59
1112013 HSBC 4054549985	3,000.10	0.00	0.00	339.14	0.00	0.00		0.00	0.00		
1112014 Bancos Ramo 33 HSBC 4055896005 2013	2,376,289.81	4,987.57	0.00	1,760,145.65	0.00	0.00		0.00	0.00		62
1112015 BANCOS 4056945074 AETA 2014	0.00	4,335,478.00	0.00	2,820,160.66	0.00	0.00		0.00	0.00		1,71
1122001 Cuentas por Cobrar a Corto Plazo	10.00	15,419,534.42	0.00	5,453,056.28	0.00	0.00		0.00	0.00		9,96
1123001 Deudores Diversos por Cobrar a Corto Plazo	8,300.01	827,024.41	0.00	799,824.41	0.00	0.00		0.00	0.00		3
1123007 SECRETARIA DE FINANZAS	1,416,200.00	0.00	0.00	0.00	0.00	0.00		0.00	0.00		1,41
1124002 Créditos por Recuperar a Corto Plazo	154,284.18	3,028,949.34	0.00	3,168,605.24	0.00	0.00		0.00	0.00		1
1125002 Gastos por Comprobar	7,721.31	173,080.00	0.00	166,667.72	0.00	0.00		0.00	0.00		1
1191001 Depósitos en Garantía	110,633.49	0.00	0.00	0.00	0.00	0.00		0.00	0.00		11
12 Activo No Circulante	16,089,658.96	0.00	0.00	0.00	0.00	0.00		0.00	0.00		16,089
1241001 Muebles de Oficina y Estantería	3,114,435.15	0.00	0.00	0.00	0.00	0.00		0.00	0.00		3,11
1241003 Equipo de Computo y Tecnologías de la Información	4,747,584.52	0.00	0.00	0.00	0.00	0.00		0.00	0.00		4,74
1244001 Automóviles y Camiones	7,281,152.28	0.00	0.00	0.00	0.00	0.00		0.00	0.00		7,28

1246005 Equipo de Comunicación y Telecomunicación	900,076.05	0.00	0.00	0.00	0.00	0.00		0.00	0.00		90
1246009 Otros Equipos	46,410.86	0.00	0.00	0.00	0.00	0.00		0.00	0.00		4





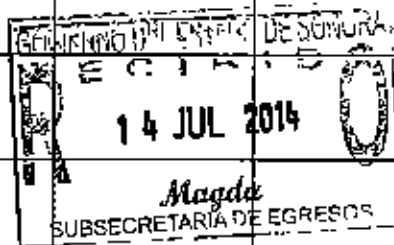
Instituto Sonorense de Educación para los Adultos

ESTADO ANALITICO DE EGRESOS NO - PRESUPUESTALES O TRANSITORIOS


EJERCICIO FISCAL 2014

DEL 01/01/2014 AL 30/06/2014

CLAVE	DESCRIPCION	APROBADO INICIAL ANUAL	MODIFICADO ANUAL	COMPROMISO AL MES	DEVENGADO AL MES	EJERCIDO AL MES	PAGADO AL MES	DISPONIBLE %
2117029	Retenciones Benavides					182,610.74		
2117027	retenciones de ahorro solidario					9,826.00		
2117014	Retenciones ISSSTE por Pagar (9.970%)					843,289.85		
2117034	Retenciones seguro de vida 1%					76,388.04		
2117004	Retenciones de ISPT Nómina por Pagar					3,202,294.75		
2117005	Retenciones de Seguros de daños por Pagar					9,316.00		
2117006	Retenciones de Cuotas Sindicales por Pagar					165,037.14		
2117022	retenciones de METLIFE por pagar seg. de vida ind					207,559.82		
2117011	Retenciones de SAR por Pagar 2%					183,848.53		
2117013	Retenciones de Gastos medicos mayores por Pagar					151,187.20		
2117017	Retenciones de Préstamos a corto plazo por Pagar					798,286.17		
2117039	ICEES CRÉDITO EDUCATIVO					2,115.36		
2117016	Retenciones ISSSTE por Pagar (6.125%)					574,598.21		
2117015	Retenciones ISSSTE por Pagar (4.5 %)					388,395.23		
2117036	Retenciones seguro retiro					31,341.08		



	patronal						
2117009	Retenciones de FONACOT por Pagar					673,333.03	
2117038	SNTEA IMELDA LACARRA REYES					416,481.14	
2117021	retenciones por pagar de Eduardo Peralta Encinas					71,000.00	
2117025	retenciones seguro de retiro					22,298.61	
2117010	Retenciones de Seguro de Cesantía por Pagar 3.175%					291,864.86	
2117037	RETENCIONES AHORRO SOLIDARIO PATRONAL					31,934.63	
2117030	retenciones de ISR asimilados a sueldos					81,374.44	
2117028	retenciones de Fondo de Ahorro FAR					9,400.00	
2117003	Retenciones de ISR Arrendamientos por Pagar					164,741.52	
2117002	Retenciones de ISR Honorarios por Pagar					63,373.68	
2117012	Retenciones de FOVISSSTE 5% por Pagar					459,632.30	
2117020	Retenciones de creditos hipotecarios por pagar					1,051,067.77	
2117026	retenciones de POTEN por pagar					223,519.50	
2117018	Retenciones de FONAC por Pagar					426,269.97	
2117031	Retenciones por pension alimenticia					46,844.03	
2117019	RETENCIONES POR PAGAR DE HIDROGAS					111,968.84	
	retenciones						



2117024	Ahorro y Despensa Sindicato				517,901.60			
---------	-----------------------------------	--	--	--	------------	--	--	--

* El presente Informe fue elaborado de acuerdo a las normas de la ley general de contabilidad gubernamental y bajo el plan de cuentas vigente emitido por el consejo nacional de armonización contable en vigor.

ESTADO DE EGRESOS
RECIBIDO
14 JUL 2014
Moyda
SUBSECRETARÍA DE EGRESOS




Instituto Sonorense de Educación para los Adultos

ESTADO ANALITICO DE INGRESOS NO - PRESUPUESTALES O TRANSITORIOS


EJERCICIO FISCAL 2014

DEL 01/01/2014 AL 30/06/2014

CLAVE	DESCRIPCION	APROBADO INICIAL ANUAL	MODIFICADO ANUAL	COMPROMISO AL MES	DEVENGADO AL MES	EJERCIDO AL MES	PAGADO AL MES	DISPONIBLE	%
2117029	Retenciones Berravides				182,610.74				
2117027	retenciones de ahorro solidario				10,619.02				
2117014	Retenciones ISSSTE por Pagar (9.970%)				919,684.04				
2117034	Retenciones seguro de vida 1%				76,324.83				
2117004	Retenciones de ISPT Nómina por Pagar				2,140,685.56				
2117005	Retenciones de Seguros de daños por Pagar				10,157.50				
2117006	Retenciones de Cuotas Sindicales por Pagar				165,037.14				
2117022	retenciones de METLIFE por pagar seg. de vida ind				226,145.61				
2117011	Retenciones de SAR por Pagar 2%				184,488.13				
2117013	Retenciones de Gastos medicos mayores por Pagar				152,116.24				
2117017	Retenciones de Préstamos a corto plazo por Pagar				874,808.88				
2117039	ICEES CRÉDITO EDUCATIVO				2,467.92				
2117016	Retenciones ISSSTE por Pagar (6.125%)				576,551.89				
2117015	Retenciones ISSSTE por Pagar (4.5 %)				423,585.45				
2117036	Retenciones seguro retiro				26,842.09				

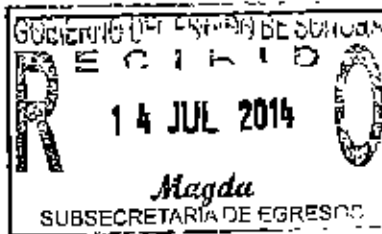


	patronal							
2117009	Retenciones de FONACOT por Pagar				692,031.78			
2117038	SNTEA IMELDA LACARRA REYES				416,481.14			
2117021	retenciones por pagar de Eduardo Peralta Encinas				76,600.00			
2117025	retenciones seguro de retiro				19,144.21			
2117010	Retenciones de Seguro de Cesantía por Pagar 3.175%				292,876.36			
2117037	RETENCIONES AHORRO SOLIDARIO PATRONAL				34,511.99			
2117030	retenciones de ISR asimilados a sueldos				84,739.94			
2117028	retenciones de Fondo de Ahorro FAR				11,270.00			
2117003	Retenciones de ISR Arrendamientos por Pagar				165,632.63			
2117002	Retenciones de ISR Honorarios por Pagar				54,367.08			
2117012	Retenciones de FOVISSSTE 5% por Pagar				461,224.91			
2117020	Retenciones de creditos hipotecarios por pagar				1,146,758.87			
2117026	retenciones de POTEN por pagar				223,395.95			
2117018	Retenciones de FONAC por Pagar				426,269.97			
2117031	Retenciones por pension alimenticia				50,778.48			
2117019	RETENCIONES POR PAGAR DE HIDROGAS				109,498.87			
	retenciones							



14/7/2014

2117024	Ahorro y Despensa Sindicato				562,320.35				
					TOTAL:	10,800,027.57			






Instituto Sonorense de Educación para los Adultos

ESTADO ANALITICO DE INGRESOS

EJERCICIO FISCAL 2014

DEL ENERO AL JUNIO


ENUBRO	DESCRIPCION	LEY INGRESOS ESTIMADA	LEY INGRESOS POR EJECUTAR	DEVENGADA	RECAUDADA	DISPONIBLE	%
4	Derechos	6,500,000.00	6,500,000.00	5,984,727.01	5,984,727.01	515,272.99	0.00
43	Prestación de Servicios	6,500,000.00	6,500,000.00	5,984,727.01	5,984,727.01	515,272.99	0.00
431	Educación para los Adultos	6,500,000.00	6,500,000.00	5,984,727.01	5,984,727.01	515,272.99	0.00
4311	Proporcionar Servicios de Educación	6,500,000.00	6,500,000.00	5,984,727.01	5,984,727.01	515,272.99	0.00
43111	Ingreso por venta de examen (Preparatoria abierta)	6,500,000.00	6,500,000.00	5,984,727.01	5,984,727.01	515,272.99	0.00
5	Productos	400,000.00	400,000.00	117,883.27	117,883.27	282,116.73	0.00
51	Productos de Tipo Comiente	400,000.00	400,000.00	117,883.27	117,883.27	282,116.73	0.00
512	Otros Ingresos	400,000.00	400,000.00	117,883.27	117,883.27	282,116.73	0.00
5121	Otros Ingresos Diversos	400,000.00	400,000.00	117,883.27	117,883.27	282,116.73	0.00
51212	Otros Ingresos por Apoyos Externos	400,000.00	400,000.00	117,883.27	117,883.27	282,116.73	0.00
8	Participaciones y Aportaciones	129,267,707.00	129,267,707.00	65,937,389.00	47,511,752.00	81,755,955.00	0.00
82	Aportaciones	63,561,879.00	63,561,879.00	30,916,307.00	30,916,307.00	32,645,572.00	0.00
821	Aportaciones Federales	63,561,879.00	63,561,879.00	30,916,307.00	30,916,307.00	32,645,572.00	0.00
8211	Aportaciones Federales Ramo 33	63,561,879.00	63,561,879.00	30,916,307.00	30,916,307.00	32,645,572.00	0.00
82111	Aportaciones Federales Ramo 33 FAETA	63,561,879.00	63,561,879.00	30,916,307.00	30,916,307.00	32,645,572.00	0.00
83	Convenios	65,705,828.00	65,705,828.00	35,021,082.00	16,595,445.00	49,110,383.00	0.00
831	Convenios Federales Ramo 11	65,705,828.00	65,705,828.00	35,021,082.00	16,595,445.00	49,110,383.00	0.00
8311	Convenios Ramo 11	65,705,828.00	65,705,828.00	35,021,082.00	16,595,445.00	49,110,383.00	0.00
83111	Convenios Ramo 11 - Plazas Comunitarias	3,558,762.00	3,558,762.00	1,941,144.00	970,572.00	2,588,190.00	0.00
83112	Convenios Ramo 11 - Atención a la Demanda	31,905,883.00	31,905,883.00	17,483,210.00	8,201,047.00	23,704,836.00	0.00
83113	Convenios Ramo 11 - Acreditación	8,894,460.00	8,894,460.00	4,851,522.00	2,425,761.00	6,468,699.00	0.00
83114	Convenios Ramo 11 - Formación Institucional y Solidaria	11,763,859.00	11,763,859.00	6,295,202.00	3,086,876.00	8,676,983.00	0.00
83115	Convenios Ramo 11 - Coordinaciones de Zona	9,582,864.00	9,582,864.00	4,530,004.00	1,911,169.00	7,671,675.00	0.00
9	Transferencias, Asignaciones, Subsidios y Otras Ayudas	21,500,000.00	21,500,000.00	10,750,000.02	5,125,000.00	16,375,000.00	0.00
91	Transferencias Internas y Asignaciones al Sector Público	20,000,000.00	20,000,000.00	10,000,000.02	5,000,000.00	15,000,000.00	0.00
911	Transferencias a Organismos Descentralizados	20,000,000.00	20,000,000.00	10,000,000.02	5,000,000.00	15,000,000.00	0.00
9111	Transferencias a Organismos del Sector Educativo	20,000,000.00	20,000,000.00	10,000,000.02	5,000,000.00	15,000,000.00	0.00
91111	Transferencias Programa Cero Rezago Estatal	20,000,000.00	20,000,000.00	10,000,000.02	5,000,000.00	15,000,000.00	0.00
93	Subsidios y Subvenciones	1,500,000.00	1,500,000.00	750,000.00	125,000.00	1,375,000.00	0.00
931	Subsidios a Organismos Descentralizados	1,500,000.00	1,500,000.00	750,000.00	125,000.00	1,375,000.00	0.00
9311	Subsidios a Organismos del Sector Educativo	1,500,000.00	1,500,000.00	750,000.00	125,000.00	1,375,000.00	0.00
93111	Subsidios Estatales Educación para los Adultos	1,500,000.00	1,500,000.00	750,000.00	125,000.00	1,375,000.00	0.00
	TOTAL:	157,667,707.00	157,667,707.00	82,789,999.30	58,739,362.28	98,928,344.72	62.74



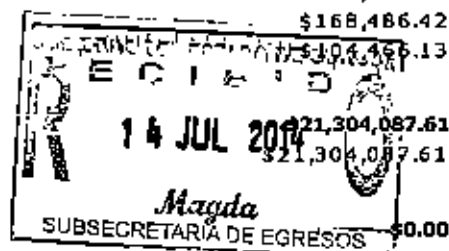
Instituto Sonorense de Educación para los Adultos
Estado de Flujos de Efectivo
Recaudado
Del 01 de ENERO al 30 de JUNIO de 2014



		2014	2013
FLUJOS DE EFECTIVO DE LAS ACTIVIDADES DE OPERACIÓN			
Origen			
4	Derechos	\$5,984,727.01	\$2,857,435.52
43111	Ingreso por venta de examen (Preparatoria abierta)	\$5,984,727.01	\$2,857,435.52
5	Productos	\$117,883.27	\$190,828.90
51212	Otros Ingresos por Apoyos Externos	\$117,883.27	\$190,828.90
8	Participaciones y Aportaciones	\$47,511,752.00	\$56,193,974.00
82111	Aportaciones Federales Ramo 33 FAETA	\$30,916,307.00	\$33,864,107.00
83111	Convenios Ramo 11 - Plazas Comunitarias	\$970,572.00	\$990,228.00
831110	Convenios Ramo 11- Oportunidades	\$0.00	\$227,270.00
83112	Convenios Ramo 11 - Atención a la Demanda	\$8,201,047.00	\$11,565,116.00
83113	Convenios Ramo 11 - Acreditación	\$2,425,761.00	\$204,850.00
83114	Convenios Ramo 11 - Formación Institucional y Solidaria	\$3,086,876.00	\$666,659.00
83115	Convenios Ramo 11 - Coordinaciones de Zona	\$1,911,189.00	\$201,265.00
83116	Convenios Ramo 11 - Jornaleros Agrícolas	\$0.00	\$56,815.00
83117	Convenios Ramo 11 - El Buen Juez	\$0.00	\$81,815.00
83119	Convenios Ramo 11- OSC (AMBA)	\$0.00	\$36,361.00
83121	Convenios Ramo 11- Cero rezago Federal	\$0.00	\$8,299,488.00
9	Transferencias, Asignaciones, Subsidios y Otras Ayudas	\$5,125,000.00	\$6,666,664.00
91111	Transferencias Programa Cero Rezago Estatal	\$5,000,000.00	\$6,666,664.00
93111	Subsidios Estatales Educación para los Adultos	\$125,000.00	\$0.00
Aplicación			
1000	Servicios Personales	\$23,087,154.56	\$21,270,800.10
11301	Sueldos	\$7,872,829.67	\$7,534,463.16
12101	Honorarios	\$1,241,898.66	\$1,380,636.07
13101	Primas y Acreditaciones por Años de Servicios Efectivos prestados al personal	\$188,612.50	\$186,167.50
13201	Prima Vacacional	\$623,279.93	\$597,646.86
13202	Gratificación por Fin de Año	\$13,780.32	\$831,691.33
13203	Compensación por Ajuste de Calendario	\$0.00	\$0.00
13204	Compensación por Bono Navideño	\$0.00	\$0.00
13403	Estímulos al Personal de Confianza	\$5,784,458.73	\$5,727,126.61
14101	Cuotas por Servicio Médico	\$919,684.04	\$0.00
14106	Otras Prestaciones de Seguridad Social	\$292,876.36	\$0.00
14201	Cuotas al Fondo de Vivienda	\$461,224.91	\$0.00
14301	Pagos de Defunción, Pensiones y Jubilaciones	\$184,488.13	\$0.00
14401	Seguros por Defunción Familiar	\$75,766.47	\$0.00
14402	Seguro de Retiro Estatal	\$26,842.09	\$0.00
14404	Otros Seguros de Carácter Laboral o Económicos	\$558.36	\$0.00
15201	Indemnizaciones al Personal	\$74,335.56	\$54,000.00
15401	Previsión Social Múltiple al Magisterio	\$375,623.17	\$273,660.00
15404	Días Económicos y de Descanso obligatorios no disfrutados	\$0.00	\$0.00
15409	Bono para Despensa	\$39,695.00	\$281,822.00
15410	Apoyo para Canastilla de Maternidad	\$0.00	\$800.00
15411	Pago por Concepto de Servicios Curriculares (SC)	\$9,087,562.52	\$1,016,572.81
15413	Ayuda para Guarderías a Madres Trabajadoras	\$280,769.90	\$367,840.37
15416	Apoyo para Útiles Escolares	\$44,750.00	\$46,250.00
15417	Apoyo para Desarrollo y Capacitación	\$1,351,643.33	\$1,181,266.66
15419	Ayuda para Servicios de Transporte	\$325,561.33	\$279,572.67
15421	Bono de Día de las Madres	\$25,839.36	\$24,867.84
15901	Otras Prestaciones Sociales y Económicas	\$1,549,074.22	\$1,486,396.22



2000	Materiales y Suministros	\$1,737,372.72	\$2,141,705.44
21101	Materiales, Útiles y Equipos Menores de Oficina	\$117,696.85	\$58,049.15
21201	Materiales y Útiles de Impresión y Reproducción	\$9,010.33	\$909.00
21401	Materiales y Útiles para el Procesamiento de Equipos y bienes Informáticos	\$29,028.44	\$31,719.32
21501	MATERIA para Información	\$8,916.00	\$8,330.00
21601	Material de Limpieza	\$15,913.18	\$18,297.61
21701	Materiales Educativos	\$10,080.00	\$154,486.48
21801	Placas, Engomados, Calcomanías y Hologramas	\$0.00	\$1,830.00
22101	Productos Alimenticios para el Personal en las instalaciones	\$205,826.38	\$171,228.21
22102	Alimentación de Personas en Procesos de Readaptación Social	\$0.00	\$0.00
26101	Combustibles	\$1,331,392.71	\$1,685,445.63
26102	Lubricantes y Aditivos	\$0.00	\$0.00
27101	Vestuario y Uniformes	\$2,211.10	\$1,160.00
29301	Refacciones y Accesorios Menores de Mobiliario y Equipo de Administración, Educativa y recreativa	\$0.00	\$0.00
29401	Refacciones y Accesorios Menores de equipo de computo y tecnologías de la Información	\$7,295.73	\$10,250.04
29601	Refacciones y Accesorios Menores de Equipo de Transporte	\$0.00	\$0.00
3000	Servicios Generales	\$6,808,489.26	\$5,963,161.50
31101	Energía Eléctrica	\$573,098.95	\$475,961.54
31301	Agua	\$85,369.34	\$95,278.64
31401	Telefonía Tradicional	\$490,992.88	\$502,401.44
31501	Telefonía Celular	\$43,524.00	\$36,640.00
31601	Servicios de Telecomunicaciones y Satélites	\$1,900.00	\$3,637.00
31701	Servicios de Acceso a Internet, Redes y Procesamiento de Información	\$36,909.00	\$24,733.00
32201	Arrendamiento de Edificios	\$2,322,205.25	\$2,101,247.84
32301	Arrendamiento de Muebles, Maquinaria y Equipo	\$261,118.98	\$197,126.70
33101	Servicios Legales de Contabilidad, Auditorías y Relacionados	\$277,648.00	\$250,614.05
33301	Servicios de Informática	\$197,258.00	\$139,856.50
33603	Impresiones y Publicaciones Oficiales	\$224,443.17	\$15,189.04
34101	Servicios Financieros y Bancarios	\$45,050.16	\$46,969.33
34501	Seguros de Bienes Patrimoniales	\$491,953.28	\$366,406.84
34701	Fletes y Maniobras	\$194,762.86	\$197,656.91
35101	Mantenimiento y Conservación de Inmuebles	\$113,082.24	\$146,752.61
35201	Mantenimiento y Conservación de Mobiliario y Equipo	\$5,994.92	\$4,914.78
35302	Mantenimiento y Conservación de bienes Informáticos	\$9,098.02	\$54,788.88
35501	Mantenimiento y Conservación de Equipo de Transporte	\$279,675.40	\$217,321.65
35701	Mantenimiento y conservación de Maquinaria y Equipo	\$56,619.04	\$72,579.47
35901	Servicios de Jardinería y Fumigación	\$43,121.05	\$42,675.50
36101	Difusión por Radio, Televisión y Otros Medios de Mensajes sobre programas y actividades gubernamentales	\$0.00	\$3,809.99
37101	Pasajes Aereos	\$165,941.32	\$136,300.10
37201	Pasajes Terrestres	\$40,102.00	\$44,171.00
37501	Viáticos en el País	\$556,090.85	\$404,979.67
37901	Cuotas	\$19,578.00	\$12,463.00
38301	Congresos y Convenciones	\$168,486.42	\$146,551.02
39201	Impuestos y Derechos	\$106,456.13	\$222,135.00
4000	Transferencias, Asignaciones, Subsidios y Otras Ayudas	\$21,304,087.61	\$24,205,902.34
44501	Ayudas Sociales a Instituciones sin fines de lucro	\$21,304,087.61	\$24,205,902.34
5000	Bienes Muebles, Inmuebles e Intangibles	\$0.00	\$0.00
51101	Muebles de Oficina y Estantería	\$0.00	\$0.00
51501	Equipo de Computo y Tecnologías de la Información	\$0.00	\$0.00
51901	Otros Mobiliarios y Equipos de administración	\$0.00	\$0.00
56401	Sistemas de Aire Acondicionado, calefacción y de refrigeración Industrial y comercial	\$0.00	\$0.00
56501	Equipo de Comunicación y Telecomunicación	\$0.00	\$0.00
FLUJOS NETOS DE EFECTIVO POR ACTIVIDADES DE LA GESTIÓN		\$5,802,258.13	\$12,327,333.04
FLUJOS DE EFECTIVO DE LAS ACTIVIDADES DE LA INVERSIÓN			
Origen			



3111001	Patrimonio por Aportaciones Federales	-\$ 153,300.00	\$0.00
3211001	Resultado del Ejercicio	\$0.00	\$0.00
3211002	Afectaciones Patrimoniales	\$0.00	\$0.00
3221002	Resultados de Ejercicios Anteriores - 2011	\$ 410,593.97	\$0.00
3221003	RESULTADO DE EJERCICIOS ANTERIORES 2012	-\$ 410,593.97	\$ 410,593.97

Aplicación


FLUJOS NETOS DE EFECTIVO POR ACTIVIDADES DE INVERSIÓN	-\$153,300.00	\$410,593.97
---	---------------	--------------

FLUJOS DE EFECTIVO DE LAS ACTIVIDADES DE FINANCIAMIENTO**Origen****Disminución de Activos Financieros**

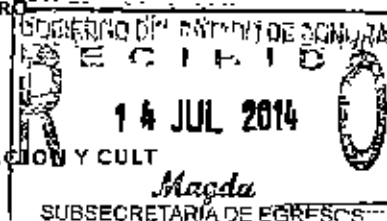
1111001	Fondo Fijo de Caja Ramo 33	\$143,702,963.02	\$167,800,115.91
1111004	Fondo Fijo de Caja Ingresos Propios	\$10,000.00	\$0.00
1112001	Bancos Ramo 33 B8VA Bancomer 0161336150	\$0.00	\$0.00
1112002	Bancos Ramo 33 HSBC 4018540591	\$2,291,058.46	\$2,222,219.97
1112003	Bancos Ramo 33 HSBC 4027431477	\$5,735,151.00	\$4,482,529.12
1112004	Bancos Cero Rezago Estatal Santander 9200014926-5	\$868.84	\$836.84
1112005	Bancos Subsidio Estatal HSBC 4018541094	\$203,667.60	\$107,787.64
1112006	Bancos Subsidio Estatal HSBC 4018138905	\$1,560,597.36	\$2,009,195.29
1112008	Bancos Ingresos Propios HSBC 4041999236	\$112.52	\$2,743.72
1112009	Bancos Convenio Ramo 11 HSBC 4027431477	\$2,658,405.18	\$2,912,537.34
1112010	Bancos HSBC 9608 / RAMO 33	\$16,476,894.29	\$21,392,310.24
1112011	Cuenta N° 4052368032	\$106.14	\$8,598,611.06
1112013	HSBC 4054549985	\$9,043,962.27	\$10,332,380.89
1112014	Bancos Ramo 33 HSBC 4055896005 2013	\$3,612.00	\$6,269,225.98
1112015	BANCOS 4056945074 FAETA 2014	\$3,714,496.04	\$26,597,782.10
1122001	Cuentas por Cobrar a Corto Plazo	\$29,948,211.78	\$0.00
1123001	Deudores Diversos por Cobrar a Corto Plazo	\$58,741,327.90	\$65,946,962.17
1123002	HSBC 9608/RECURSOS RAMO 33 EJERCICIO 2012	\$881,198.17	\$1,972,600.39
1123003	HSBC 9985/CERO REZAGO FEDERAL	\$0.00	\$20,016.33
1123006	HSBC 1477	\$0.00	\$3,678.78
1123007	SECRETARIA DE FINANZAS	\$0.00	\$184.86
1123008	HSBC 540591/EJERCICIO 2011	\$1,326,600.00	\$2,274,966.00
1123009	ISEA CABORCA/MARIA JOSEFINA MIRAMONTES ORTIZ	\$0.00	\$1,054.51
1123010	ISEA HUATABAMPO/LUZ ISABEL CRUZ MENDIVIL	\$0.00	\$1,131.00
1123011	PERSONAL ISEA	\$0.00	\$2,906.48
1123012	JESUS ARMANDO NORIEGA TANORI	\$0.00	\$27,150.00
1123013	MARTINA BORBON OSUNA	\$0.00	\$185.00
1123014	ISEA NOGALES/FRANCISCO JAVIER RODRIGUEZ FIGUEROA	\$0.00	\$3,000.00
1123016	ISEA SAN LUIS R.C./JORGÉ PLANTILLAS CERVANTES	\$0.00	\$47,028.61
1123017	MARTA DEL ROSARIO VALDEZ PALAFOX	\$0.00	\$25,247.09
1123019	JORGÉ ARTURO HERRERA IBARRA	\$0.00	\$340.00
1123020	JESUS COTA SANCHEZ	\$0.00	\$265.00
1124002	Créditos por Recuperar a Corto Plazo	\$9,377,771.15	\$11,118,068.54
1125002	Gastos por Comprobar	\$1,728,922.32	\$1,427,144.76

Incremento de Pasivos financieros

2111001	Servicios Personales por Pagar	\$55,552,278.47	\$75,191,384.62
2112001	Proveedores por Pagar	\$12,539,457.82	\$13,658,928.14
2112002	PROVEEDORES PROAPYC, S.A. DE C.V.	\$29,648,219.88	\$32,141,893.92
2117001	Diversas Retenciones y Contribuciones por Pagar	\$0.00	\$131,049.84
2117002	Retenciones de ISR Honorarios por Pagar	\$0.00	\$0.00
2117003	Retenciones de ISR Arrendamientos por Pagar	\$54,367.08	\$47,180.00
2117004	Retenciones de ISPT Nómina por Pagar	\$165,632.63	\$150,925.79
2117005	Retenciones de Seguros de daños por Pagar	\$2,140,685.56	\$1,935,611.36
2117006	Retenciones de Cuotas Sindicales por Pagar	\$10,157.50	\$10,149.00
2117009	Retenciones de FONACOT por Pagar	\$165,037.14	\$157,674.41
2117010	Retenciones de Seguro de Cesantía por Pagar 3.175%	\$692,031.78	\$487,879.97
2117011	Retenciones de SAR por Pagar 2%	\$292,876.36	\$276,726.36
2117012	Retenciones de FOVISSSTE 5% por Pagar	\$184,488.13	\$174,312.07
2117013	Retenciones de Gastos medicos mayores por Pagar	\$461,224.91	\$435,786.61
2117014	Retenciones ISSSTE por Pagar (9.970%)	\$152,116.24	\$130,291.80
		\$919,684.04	\$868,956.58



2117015	Retenciones ISSSTE por Pagar (4,5 %)	\$423,585.45	\$400,558.22
2117016	Retenciones ISSSTE por Pagar (6.125%)	\$576,551.89	\$545,203.10
2117017	Retenciones de Préstamos a corto plazo por Pagar	\$874,808.88	\$789,768.41
2117018	Retenciones de FONAC por Pagar	\$426,269.97	\$390,779.69
2117019	RETENCIONES POR PAGAR DE HIDROGAS	\$109,498.87	\$101,197.26
2117020	Retenciones de créditos hipotecarios por pagar	\$1,146,758.87	\$1,097,103.26
2117021	retenciones por pagar de Eduardo Peralta Encinas	\$76,600.00	\$62,500.00
2117022	retenciones de METLIFE por pagar seg. de vida ind	\$226,145.61	\$224,170.41
2117023	retenciones Rosa María Ruiz Trujillo Optica Avante	\$0.00	\$1,393.02
2117024	retenciones Ahorro y Despensa Sindicato	\$562,320.35	\$578,053.47
2117025	retenciones seguro de retiro	\$19,144.21	\$18,949.84
2117026	retenciones de POTEN por pagar	\$223,395.95	\$216,468.07
2117027	retenciones de ahorro solidario	\$10,619.02	\$7,536.12
2117028	retenciones de Fondo de Ahorro FAR	\$11,270.00	\$11,190.00
2117029	Retenciones Benavides	\$182,610.74	\$208,460.19
2117030	retenciones de ISR asimilados a sueldos	\$84,739.94	\$89,120.98
2117031	Retenciones por pensión alimenticia	\$50,778.48	\$38,592.79
2117032	Retenciones Funeraria San Martín	\$0.00	\$1,968.00
2117034	Retenciones seguro de vida 1%	\$76,324.83	\$72,960.29
2117036	Retenciones seguro retiro patronal	\$26,842.09	\$51,166.65
2117037	RETENCIONES AHORRO SOLIDARIO PATRONAL	\$34,511.99	\$24,492.68
2117038	SNTEA IMELDA LACARRA REYES	\$416,481.14	\$0.00
2117039	ICEES CRÉDITO EDUCATIVO	\$2,467.92	\$0.00
2119001	Acreedores Diversos	\$1,326.25	\$19,530.63
2119002	Acreedores Diversos Patronato	\$2,300,000.00	\$3,665,943.53
2119003	Acreedores Diversos HSBC CTA. 6005	\$478.89	\$5,271,713.00
2119004	ACREEDORES DIVERSOS CERO REZAGO ESTATAL	\$0.00	\$10,833.00
2119005	ACREEDORES DIVERSOS DIRECCION GENERAL	\$6,603.77	\$903.00
2119006	ACREEDORES DIVERSOS PREPARATORIA ABIERTA	\$230,859.97	\$129,104.92
2119007	ACREEDS DIVS 3.175% SEGURO DE CESANTIA	\$0.00	\$91,025.86
2119008	ACREEDS DIVS ISPT INSTITUCIONAL	\$0.00	\$650,879.62
2119009	ACREEDS DIVS 10 % ISR ARRENDAMIENTOS	\$0.00	\$24,285.00
2119010	ACREEDS DIVS 10 % ISR HONORARIOS	\$0.00	\$17,753.14
2119011	ACREEDS DIVS ASIMILADOS A SALARIOS	\$0.00	\$15,130.56
2119012	ACREEDS DIVS 2% S.A.R.	\$0.00	\$57,339.20
2119013	ACREEDS DIVS 5% FOVISSSTE	\$0.00	\$143,347.83
2119014	ACREEDS DIVS 6.125% ISSSTE	\$0.00	\$179,453.08
2119015	ACREEDS DIVS PRESTAMOS HIPOTECARIOS	\$0.00	\$3,727.82
2119016	ACREEDS DIVS SEGURO DE DAÑOS	\$0.00	\$816.00
2119017	ACREEDS DIVS POTEN	\$0.00	\$37,868.83
2119018	ACREEDS DIVS FONDO DE AHORRO PARA EL RETIRO	\$0.00	\$1,870.00
2119019	ACREEDS DIVS AHORRO SOLIDARIO	\$0.00	\$11,260.54
2119020	ACREEDS DIVS HSBC 1477 CONVENIOS	\$100.00	\$15.58
2119021	ACREEDS DIVS HSBC 540591 DIRECCION GENERAL	\$0.00	\$9,984.50
2119022	ACREEDS DIVS HSBC 9608 DIRECCION GENERAL	\$0.00	\$481.55
2119023	ACREEDS DIVS HSBC 38305 GOBIERNO DEL ESTADO	\$14,784.32	\$16,670.39
2119024	ACREEDS DIVS SANTANDER 9265 CERO REZAGO ESTATAL	\$0.00	\$6,441.21
2119025	ACREEDS DIVS HSBC 9236 RECURSOS PROPIOS	\$0.00	\$20,625.00
2119026	ACREEDS DIVS PERSONAL DIRECCION GENERAL	\$500.00	\$12,189.29
2119027	ACREEDS DIVS OPTICA AVANTE	\$0.00	\$700.49
2119028	ACREEDS DIVS HIDROGAS DE AGUA PRIETA	\$0.00	\$12,302.30
2119029	ACREEDS DIVS SERVICIOS FUNERARIOS A FUTURO	\$0.00	\$1,473.00
2119030	ACREEDS DIVS EDUARDO PERALTA ENCINAS	\$0.00	\$8,100.00
2119031	ACREEDS DIVS SEGURO INDIVIDUAL METLIFE	\$0.00	\$18,736.82
2119032	ACREEDS DIVS FONACOT	\$0.00	\$63,706.63
2119033	ACREEDS. DIVS. CERO REZAGO FEDERAL	\$0.00	\$9,148,152.00
2119035	ACREEDORES DIVERSOS SECRETARIA DE EDUCACION Y CULT	\$7,920.00	\$0.00

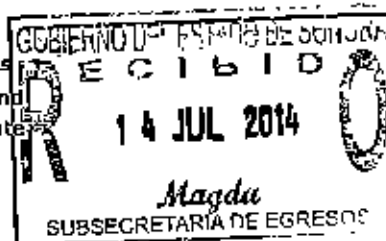
**Aplicación****Incremento de Activos Financieros**

1111001	Fondo Fijo de Caja Ramo 33	\$167,871,087.34	\$181,949,112.27
1111004	Fondo Fijo de Caja Ingresos Propios	\$103,000.00	\$90,000.00
1112001	Bancos Ramo 33 BBVA Bancomer 0161336150	\$0.00	\$6,500.00
1112002	Bancos Ramo 33 HSBC 4018540591	\$2,291,059.08	\$2,222,219.96
		\$5,734,495.65	\$4,483,590.70

1112003	Bancos Ramo 33 HSBC 4027431477	\$469.80	\$0.00
1112004	Bancos Cero Rezago Estatal Santander 9200014926-5	\$244,911.32	\$141,569.12
1112005	Bancos Subsidio Estatal HSBC 4018541094	\$1,412,272.01	\$1,949,220.83
1112006	Bancos Subsidio Estatal HSBC 4018138305	\$125,000.00	\$0.00
1112008	Bancos Ingresos Propios HSBC 4041999236	\$6,083,555.39	\$3,100,265.36
1112009	Bancos Convenio Ramo 11 HSBC 4027431477	\$16,747,728.20	\$23,685,754.34
1112010	Bancos HSBC 9608 / RAMO 33	\$79.94	\$7,897,669.40
1112011	Cuenta N° 4052368032	\$5,854,461.92	\$10,023,889.57
1112013	HSBC 4054549985	\$611.90	\$8,304,596.00
1112014	Bancos Ramo 33 HSBC 4055896005 2013	\$1,338,206.23	\$33,961,996.60
1112015	BANCOS 4056945074 FAETA 2014	\$33,036,264.24	\$0.00
1122001	Cuentas por Cobrar a Corto Plazo	\$82,791,966.90	\$71,003,962.19
1123001	Deudores Diversos por Cobrar a Corto Plazo	\$1,091,998.18	\$2,204,849.67
1123002	HSBC 9608/RECURSOS RAMO 33 EJERCICIO 2012	\$0.00	\$6,414.13
1123003	HSBC 9985/CERO REZAGO FEDERAL	\$0.00	\$0.00
1123006	HSBC 1477	\$0.00	\$0.00
1123007	SECRETARIA DE FINANZAS	\$0.00	\$0.00
1123008	HSBC 540591/EJERCICIO 2011	\$0.00	\$0.00
1123009	ISEA CABORCA/MARIA JOSEFINA MIRAMONTES ORTIZ	\$0.00	\$0.00
1123010	ISEA HUATABAMPO/LUZ ISABEL CRUZ MENDIVIL	\$0.00	\$0.00
1123011	PERSONAL ISEA	\$0.00	\$0.00
1123012	JESUS ARMANDO NORIEGA TANORI	\$0.00	\$0.00
1123013	MARTINA BORBON OSUNA	\$0.00	\$0.00
1123014	ISEA NOGALES/FRANCISCO JAVIER RODRIGUEZ FIGUEROA	\$0.00	\$45,510.13
1123016	ISEA SAN LUIS R.C./JORGE PLANTILLAS CERVANTES	\$0.00	\$24,071.66
1123017	MARIA DEL ROSARIO VALDEZ PALAFOX	\$0.00	\$0.00
1123019	JORGE ARTURO HERRERA IBARRA	\$0.00	\$0.00
1123020	JESUS COTA SANCHEZ	\$0.00	\$0.00
1124002	Créditos por Recuperar a Corto Plazo	\$9,237,927.87	\$11,171,905.60
1125002	Gastos por Comprobar	\$1,777,078.71	\$1,625,127.01


Disminución de Pasivos Financieros

		\$61,237,051.28	\$76,481,358.30
2111001	Servicios Personales por Pagar	\$12,536,680.14	\$13,658,927.54
2112001	Proveedores por Pagar	\$29,816,677.19	\$34,770,282.01
2112002	PROVEEDORES PROAPYC, S.A. DE C.V.	\$15,000.00	\$0.00
2117001	Diversas Retenciones y Contribuciones por Pagar	\$0.00	\$896,000.00
2117002	Retenciones de ISR Honorarios por Pagar	\$63,373.68	\$38,304.00
2117003	Retenciones de ISR Arrendamientos por Pagar	\$164,741.52	\$125,527.14
2117004	Retenciones de ISPT Nómina por Pagar	\$3,202,294.75	\$1,624,555.57
2117005	Retenciones de Seguros de daños por Pagar	\$9,316.00	\$9,299.00
2117006	Retenciones de Cuotas Sindicales por Pagar	\$165,037.14	\$157,670.42
2117009	Retenciones de FONACOT por Pagar	\$673,333.03	\$396,931.95
2117010	Retenciones de Seguro de Cesantía por Pagar 3.175%	\$291,864.86	\$184,093.44
2117011	Retenciones de SAR por Pagar 2%	\$183,848.53	\$115,961.95
2117012	Retenciones de FOVISSSTE 5% por Pagar	\$459,632.30	\$289,909.07
2117013	Retenciones de Gastos medicos mayores por Pagar	\$151,187.20	\$117,685.59
2117014	Retenciones ISSSTE por Pagar (9.970%)	\$843,289.85	\$796,098.67
2117015	Retenciones ISSSTE por Pagar (4.5 %)	\$388,395.23	\$366,974.86
2117016	Retenciones ISSSTE por Pagar (6.125%)	\$574,598.21	\$362,690.72
2117017	Retenciones de Préstamos a corto plazo por Pagar	\$798,286.17	\$725,088.92
2117018	Retenciones de FONAC por Pagar	\$426,269.97	\$390,779.69
2117019	RETENCIONES POR PAGAR DE HIDROGAS	\$111,968.84	\$92,146.48
2117020	Retenciones de creditos hipotecarios por pagar	\$1,051,067.77	\$1,006,313.86
2117021	retenciones por pagar de Eduardo Peralta Encinas	\$71,000.00	\$55,400.00
2117022	retenciones de METLIFE por pagar seg. de vida Ind	\$207,559.82	\$205,496.09
2117023	retenciones Rosa María Ruiz Trujillo Optica Avante	\$0.00	\$1,393.02
2117024	retenciones Ahorro y Despensa Sindicato	\$517,901.60	\$531,190.15
2117025	retenciones seguro de retiro	\$22,298.61	\$15,700.67
2117026	retenciones de POTEN por pagar	\$223,519.50	\$180,139.49
2117027	retenciones de ahorro solidario	\$9,826.00	\$5,260.60
2117028	retenciones de Fondo de Ahorro FAR	\$9,400.00	\$9,320.00
2117029	Retenciones Benavides	\$182,610.74	\$208,460.19
2117030	retenciones de ISR asimilados a sueldos	\$81,374.44	\$67,696.06
2117031	Retenciones por pensión alimenticia	\$46,844.03	\$38,592.79



2117032	Retenciones Funeraria San Martin	\$0.00	\$1,640.00
2117034	Retenciones seguro de vida 1%	\$76,366.04	\$60,810.70
2117036	Retenciones seguro retiro patronal	\$31,341.08	\$42,704.62
2117037	RETENCIONES AHORRO SOLIDARIO PATRONAL	\$31,934.63	\$17,096.78
2117038	SNTEA IMELDA LACARRA REYES	\$416,481.14	\$0.00
2117039	ICEES CRÉDITO EDUCATIVO	\$2,115.36	\$0.00
2119001	Acreedores Diversos	\$488.00	\$17,073.96
2119002	Acreedores Diversos Patronato	\$7,158,113.56	\$3,874,214.04
2119003	Acreedores Diversos HSBC CTA- 6005	\$478.89	\$5,268,813.00
2119004	ACREEDORES DIVERSOS CERO REZAGO ESTATAL	\$3,000.00	\$7,685.00
2119005	ACREEDORES DIVERSOS DIRECCION GENERAL	\$8,603.77	\$903.00
2119006	ACREEDORES DIVERSOS PREPARATORIA ABIERTA	\$188,794.97	\$102,651.92
2119007	ACREEDS DIVS 3.175% SEGURO DE CESANTIA	\$0.00	\$92,271.21
2119008	ACREEDS DIVS ISPT INSTITUCIONAL	\$0.00	\$650,879.62
2119009	ACREEDS DIVS 10 % ISR ARRENDAMIENTOS	\$0.00	\$24,265.00
2119010	ACREEDS DIVS 10 % ISR HONORARIOS	\$0.00	\$17,752.60
2119011	ACREEDS DIVS ASIMILADOS A SALARIOS	\$0.00	\$15,130.56
2119012	ACREEDS DIVS 2% S.A.R.	\$0.00	\$58,123.58
2119013	ACREEDS DIVS 5% FOVISSSTE	\$0.00	\$145,308.83
2119014	ACREEDS DIVS 6.125% ISSSTE	\$0.00	\$181,876.66
2119015	ACREEDS DIVS PRESTAMOS HIPOTECARIOS	\$0.00	\$0.00
2119016	ACREEDS DIVS SEGURO DE DAÑOS	\$0.00	\$0.00
2119017	ACREEDS DIVS POTÉN	\$0.00	\$36,126.98
2119018	ACREEDS DIVS FONDO DE AHORRO PARA EL RETIRO	\$0.00	\$1,870.00
2119019	ACREEDS DIVS AHORRO SOLIDARIO	\$0.00	\$12,226.47
2119020	ACREEDS DIVS HSBC 1477 CONVENIOS	\$100.00	\$15.58
2119021	ACREEDS DIVS HSBC 540591 DIRECCION GENERAL	\$0.00	\$974.79
2119022	ACREEDS DIVS HSBC 9608 DIRECCION GENERAL	\$0.00	\$0.00
2119023	ACREEDS DIVS HSBC 38305 GOBIERNO DEL ESTADO	\$11,594.72	\$4,000.00
2119024	ACREEDS DIVS SANTANDER 9265 CERO REZAGO ESTATAL	\$0.00	\$0.00
2119025	ACREEDS DIVS HSBC 9236 RECURSOS PROPIOS	\$0.00	\$0.00
2119026	ACREEDS DIVS PERSONAL DIRECCION GENERAL	\$500.00	\$0.00
2119027	ACREEDS DIVS OPTICA AVANTE	\$0.00	\$700.49
2119028	ACREEDS DIVS HIDROGAS DE AGUA PRIETA	\$0.00	\$12,302.26
2119029	ACREEDS DIVS SERVICIOS FUNERARIOS A FUTURO	\$0.00	\$0.00
2119030	ACREEDS DIVS EDUARDO PERALTA ENCINAS	\$0.00	\$8,100.00
2119031	ACREEDS DIVS SEGURO INDIVIDUAL METLIFE	\$0.00	\$18,736.82
2119032	ACREEDS DIVS FONACOT	\$0.00	\$63,705.89
2119033	ACREEDS. DIVS. CERO REZAGO FEDERAL	\$0.00	\$8,299,488.00
2119035	ACREEDORES DIVERSOS SECRETARIA DE EDUCACION Y CULT	\$7,920.00	\$0.00
FLUJOS NETOS DE EFECTIVO POR ACTIVIDADES DE FINANCIAMIENTO		-\$29,852,897.13	-\$15,438,970.04

Incremento/Disminucion Neta en el Efectivo y Equivalente al Efectivo	\$7,137,847.83
Efectivo y Equivalentes al Efectivo al Inicio del Ejercicio	\$1,324,972.20
Efectivo y Equivalentes al Efectivo al Final del Ejercicio	\$8,462,820.03



SISTEMA ESTATAL DE EVALUACIÓN
INFORME DE AVANCE PROGRAMÁTICO

ORGANISMO: INSTITUTO SONORENSE DE EDUCACIÓN PARA LOS ADULTOS

ESTRUCTURA PROGRAMÁTICA														DESCRIPCIÓN	UNIDAD DE MEDIDA	RECURSO APROBADO	ANUAL		TRIMESTRES			
DP	UR	FL	FN	SF	ER	ET	TP	AJ	TB	UC	FF	MT	ORIGINAL				MODIFICADO	ORIGINAL				
																	1er. TRIM.	2do. TRIM.	3er. TRIM.			
09		2	3	6	2	Ea		31	E	29	18	A	13				28,000,000	28,000,000	28,000,000	6,987,000	7,001,000	7,001,000
														Recursos Propios (Estatal e Ingresos P.)		63,561,879	63,561,879	17,701,227	13,214,580	15,897,858		
														Recursos Ramo 33 FAETA		65,705,828	65,705,828	18,596,445	18,425,837	17,817,779		
														Recursos Ramo 11 INEA								
														METAS:								
														1 Adulto atendido nivel inicial	ADULTO	4405	4405	1,101	1,101	1,101		
														2 Adulto atendido nivel intermedio	ADULTO	16840	16840	5,520	4,310	3,609		
														3 Adulto atendido nivel avanzado	ADULTO	39755	39755	12,042	9,541	9,355		
														4 Adulto que concluye nivel inicial	ADULTO	2580	2580	644	783	741		
														5 Adulto que concluye nivel intermedio	ADULTO	18440	18440	4,434	5,470	5,002		
														6 Adulto que concluye nivel avanzado	ADULTO	23810	23810	5,702	8,368	8,433		
														7 Exámenes presentados nivel intermedio	EXAMEN	112620	112620	23,210	28,740	33,215		
														8 Exámenes presentados nivel avanzado	EXAMEN	258400	258400	60,204	68,829	70,421		
														9 Exámenes acreditados nivel intermedio	EXAMEN	102840	102840	21,110	28,400	28,350		
														10 Exámenes acreditados nivel avanzado	EXAMEN	210400	210400	50,210	63,320	66,730		
														11 Personal institucional capacitado	PERSONA	700	700	-140	210	204		
														12 Personal solidario capacitado	PERSONA	4500	4500	700	1,500	1,585		
														13 Permanencia de plazas comunitarias	PLAZA COMUNITARIA	61	61	61	61	61		
														14 Efectuar seguimiento y control a los convenios celebrados con el Instituto	SUPERVISION	24	24	3	6	9		
														15 Evento de aplicación verificado	SEDE DE APLICACIÓN	264	264	60	60	72		
														16 Adulto atendido en preparatoria	ADULTO	35000	35000	10,210	9320	8280		
														17 Adulto que concluye nivel de preparatoria	ADULTO	1400	1400	300	340	370		
														18 Organismo de Control y Desarrollo Administrativo	INFORME			6	2	1		
														Realizar auditorías directas y seguimiento a las observaciones				2	1	2		
														TOTAL DE METAS								

SUBSECRETARÍA DE EDUCACIÓN
 14 JUL 2014
 ORGANISMO DE CONTROL Y DESARROLLO ADMINISTRATIVO




**SISTEMA ESTATAL DE EVALUACIÓN
RESULTADO DE ANÁLISIS PROGRAMÁTICO - PRESUPUESTAL**

ORGANISMO: INSTITUTO SONORENSE DE EDUCACION PARA LOS ADULTOS

META 01.- ADULTO ATENDIDO NIVEL INICIAL:

En este **SEGUNDO** trimestre del 2014, logramos atender a un total de 3,809 adultos en el nivel inicial ó alfabetización, logramos en relación a la meta establecida para este mismo trimestre que es de 1,101 adultos por atender, logro que representa un 8 personas por atender. En este **SEGUNDO** trimestre logramos rebasar la meta debido a las siguientes estrategias ya establecidas en la operación educativa a nivel estatal:

- Se dio seguimiento a la "Campaña Nacional de Alfabetización y combate al rezago educativo" dentro de la "Cruzada del Gobierno Federal, detectando los sectores de mayor rezago en alfabetización en el Estado y enfocar al personal solidario en busca de las personas que no saben leer ni escribir en todo el Estado.
- Se lleva a cabo una campaña constante de promoción y difusión de los servicios que ofrece el instituto en planta territorial consistente en ir a las colonias casa por casa por parte de los asesores para detectar, invitar y convencer a las personas a inscribirse al sistema que ofrecemos de manera gratuita.
- Se está visitando a las empresas para detectar e invitar al personal que en ellas labora a inscribirse en el programa de alfabetización.
- Reuniones constantes con personal operativo en las 12 coordinaciones de zona del estado para el seguimiento de la implementación de las acciones.
- Se llevaron a cabo las asesorías grupales en los espacios físicos respectivos como: círculos de estudio, puntos de atención, como lo marca la normatividad operativa.

META 02.- ADULTO ATENDIDO NIVEL INTERMEDIO:

En este **SEGUNDO** trimestre del 2014, logramos atender a un total de 8,941 adultos en el nivel intermedio o primaria, logramos en relación a la meta establecida para este mismo trimestre que es de 4,210 adultos por atender, logro que representa un 16,840 personas por atender. En este trimestre logramos rebasar la meta debido a las siguientes estrategias ya establecidas en la operación educativa a nivel estatal:

- Se dio seguimiento a la "Campaña Nacional de Alfabetización y combate al rezago educativo" dentro de la "Cruzada del Gobierno Federal, detectando los sectores de mayor rezago en alfabetización en el Estado y enfocar al personal solidario en busca de las personas que se encuentran en tal situación.
- Se lleva a cabo una campaña constante de promoción y difusión de los servicios que ofrece el instituto en planta territorial consistente en ir a las colonias casa por casa por parte de los asesores para detectar, invitar y convencer a las personas o terminado su educación primaria a inscribirse al sistema que ofrecemos de manera gratuita.
- Se está visitando a las empresas para detectar e invitar al personal que en ellas labora a inscribirse en el programa de alfabetización en los sectores de gobierno, mediante convenios de colaboración establecidos con ellos.
- Reuniones constantes con personal operativo en las 12 coordinaciones de zona del estado para el seguimiento de la implementación de las acciones.

Lic. Jesús Armando Nájera Tánori
Director de Planeación y Evaluación

Lic. Eduardo Antonio Romero
Director General

**SISTEMA ESTATAL DE EVALUACIÓN
RESULTADO DE ANÁLISIS PROGRAMÁTICO – PRESUPUESTAL**

ORGANISMO: INSTITUTO SONORENSE DE EDUCACION PARA LOS ADULTOS

- Se llevaron a cabo las asesorías grupales en los espacios físicos respectivos como: círculos de estudio, puntos de como lo marca la normatividad operativa.

META 03.- ADULTO ATENDIDO NIVEL AVANZADO:

En este **SEGUNDO** trimestre del 2014, logramos atender a un total de 24,642 adultos en el nivel avanzado o secundario, cumpliendo en relación a la meta establecida para este mismo trimestre que es de 9,541 adultos por atender, logro que nos arroja un avance anual de 39,755 personas por atender. En este trimestre logramos rebasar la meta debido a las siguientes estrategias y acciones llevadas a cabo en la operación educativa a nivel estatal:

- Se dio seguimiento a la "Campaña Nacional de Alfabetización y combate al rezago educativo" dentro de la "Cruzada Nacional de Alfabetización" del Gobierno Federal, detectando los sectores de mayor rezago en secundaria en el Estado y enfocar al personal solidario en busca de las personas que se encuentran en tal situación.
- Se lleva a cabo una campaña constante de promoción y difusión de los servicios que ofrece el instituto en pintura territorial consistente en ir a las colonias casa por casa por parte de los asesores para detectar, invitar y convencer a las personas que no terminaron su educación secundaria a inscribirse al sistema que ofrecemos de manera gratuita.
- Se está visitando a las empresas para detectar e invitar al personal que en ellas labora a inscribirse en el programa de alfabetización en los sectores de gobierno, mediante convenios de colaboración establecidos con ellos.
- Reuniones constantes con personal operativo en las 12 coordinaciones de zona del estado para el seguimiento de la implementación de las acciones.
- Se llevaron a cabo las asesorías grupales en los espacios físicos respectivos como: círculos de estudio, puntos de como lo marca la normatividad operativa.

META 04.- ADULTO QUE CONCLUYE NIVEL INICIAL:

Para este **SEGUNDO** trimestre del 2014 se logró que 1,299 personas se alfabetizaran, que contra la meta programada para este trimestre de 1,000 adultos a alfabetizar, logramos un 170.25% de cumplimiento en el trimestre. Logro que nos arroja un 85.04% de avance a la meta de alfabetizar. Para lograr estos resultados se llevaron a cabo las siguientes estrategias o líneas de acción:

- Se efectuaron asesorías constantes a los educandos para que aprendieran a leer y escribir en el menor tiempo posible.
- Se están efectuando asesorías enfocadas en los módulos de alfabetización como prioridad a los asesores solidarios y figuras operativas encargadas de las asesorías, para que estas sean cada vez de mayor calidad. Esto conlleva a un mayor avance y por ende a una culminación del nivel en el menor tiempo.
- Correcta y oportuna distribución del material didáctico a nivel estado para que los adultos cuenten con el material educativo necesario.
- Seguir cumpliendo adecuadamente con la distribución del material de examen en tiempo y forma.
- Una vez que el adulto llevó a cabo todo el proceso de enseñanza y certificación, se verifica que tenga todo reglamentado para la elaboración y entrega de la constancia correspondiente.

Lic. Jesús Armando Noriega Tánori
Director de Planeación y Evaluación

Lic. Eduardo Antonio Romera
Director General

SECRETARÍA DE EGRESOS

14 JUL 2014

**SISTEMA ESTATAL DE EVALUACIÓN
RESULTADO DE ANÁLISIS PROGRAMÁTICO – PRESUPUESTAL**

ORGANISMO: INSTITUTO SONORENSE DE EDUCACION PARA LOS ADULTOS

META 05.- ADULTO QUE CONCLUYE NIVEL INTERMEDIO:


Para Este **SEGUNDO** trimestre del 2014 se logró que 3,743 personas terminaran el nivel intermedio o primaria, que contra el mismo periodo de 5,270 adultos, logramos un 71.03% de cumplimiento en el trimestre. Logro que nos arroja un cumplimiento de 18,440 adultos a certificar en el nivel intermedio o primaria. Se llevaron a cabo las siguientes estrategias o líneas de acción, para lograr la meta establecida en el trimestre:

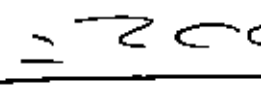
- Se efectuaron asesorías de reforzamiento en los reactivos que no contestaron correctamente los adultos en los exámenes, posteriormente solicitar la presentación del mismo.
- Capacitación constante y evaluación a las figuras operativas encargadas de las asesorías, para que estas sean correctas y conlleve a un mejor aprovechamiento educativo y por ende a una culminación del nivel en el menor tiempo.
- Correcta y oportuna distribución del material didáctico a nivel estado para que los adultos cuenten con el material educativo necesario.
- Seguir cumpliendo adecuadamente con la distribución del material de examen en tiempo y forma.
- Una vez que el adulto llevó a cabo todo el proceso de enseñanza y certificación, se verifica que el adulto tenga el expediente del adulto, para la elaboración y entrega del certificado correspondiente.

META 06.- ADULTO QUE CONCLUYE NIVEL AVANZADO:

Para Este **SEGUNDO** trimestre del 2014 se logró que 7,978 personas terminaran el nivel de secundaria, que contra el mismo periodo de 6,365 adultos, logramos un 125.35% de cumplimiento en el trimestre, logrando un avance del 61.04% a la meta establecida. Como resultado se llevaron a cabo las siguientes estrategias o líneas de acción:

- Se efectuaron asesorías de reforzamiento en los reactivos que no contestaron correctamente los adultos en los exámenes, posteriormente solicitar la presentación del mismo.
- Capacitación constante y evaluación a las figuras operativas encargadas de las asesorías, para que estas sean correctas y conlleve a un mejor aprovechamiento educativo y por ende a una culminación del nivel en el menor tiempo.
- Correcta y oportuna distribución del material didáctico a nivel estado para que los adultos cuenten con el material educativo necesario.
- Seguir cumpliendo adecuadamente con la distribución del material de examen en tiempo y forma.
- Una vez que el adulto llevó a cabo todo el proceso de enseñanza y certificación, se verifica que el adulto tenga el expediente del adulto, para la elaboración y entrega del certificado correspondiente.


Lic. Jesús Armando Noriega Tánori
Director de Planeación y Evaluación


Lic. Eduardo Antonio Romero
Director General

**SISTEMA ESTATAL DE EVALUACIÓN
RESULTADO DE ANÁLISIS PROGRAMÁTICO – PRESUPUESTAL**

ORGANISMO: INSTITUTO SONORENSE DE EDUCACION PARA LOS ADULTOS

META 07.- EXAMENES PRESENTADOS NIVEL INTERMEDIO:

En este **SEGUNDO** trimestre de abril, mayo y junio de 2014, se logró que los educandos del nivel intermedio ó primaria exámenes que en comparación a la meta establecida para este mismo período de 25,740 logramos un 125.90% de cumplimiento del 60.76% Para obtener estos resultados se efectuaron las siguientes estrategias o líneas de acción ya preestablecidas por

- Solicitud y programación oportuna en las fechas establecidas para la presentación de exámenes de los adultos a nivel
- Programación y autorización de las sedes de aplicación de exámenes acordes con la solicitud de exámenes por prese
- Gran asistencia de parte de las personas inscritas en el programa educativo del instituto a la presentación de exámenes de adultos atendidos en este nivel.

META 08.- EXAMENES PRESENTADOS NIVEL AVANZADO:

En este **SEGUNDO** trimestre de abril, mayo y junio de 2014, se logró que los educandos del nivel avanzado ó secundaria exámenes que en comparación a la meta establecida para este mismo período de 65,829 logramos un 132.92% de cumplimiento del 69.67% Para obtener estos resultados se efectuaron las siguientes estrategias o líneas de acción ya preestablecidas por

- Solicitud y programación oportuna en las fechas establecidas para la presentación de exámenes de los adultos a nivel
- Programación y autorización de las sedes de aplicación de exámenes acordes con la solicitud de exámenes por prese
- Gran asistencia de parte de las personas inscritas en el programa educativo del instituto a la presentación de exámenes de adultos atendidos en este nivel.

META 09.- EXAMENES ACREDITADOS NIVEL INTERMEDIO:

En este **SEGUNDO** trimestre de abril, mayo y junio de 2014, se logró que los educandos del nivel intermedio ó primaria exámenes, que en comparación a la meta establecida para este mismo período de 25,600 exámenes a acreditar, logramos un avance a la meta anual del 62.44% Para obtener estos resultados, se efectuaron las siguientes estrategias o líneas de acción del instituto a nivel Estatal para llevar a cabo el proceso de acreditación en los adultos:

- Esta meta en el trimestre se ha rebasado en un 18.7% debido a la capacitación constante y evaluación de las figuras asesorías, para que estas sean cada vez de mayor calidad repercutiendo directamente en la disminución en la reprobación
- El adulto recibió la asesoría de su materia o módulo que tenía asignado buscando con esto lograr que el mayor número de adultos acrediten los exámenes a presentar.
- En el caso de los adultos que no acreditan el examen, se imparten asesorías de reforzamiento especial en los capítulos del examen para que en la siguiente presentación del mismo examen, logren acreditarlo.

Lic. Jesús Armando Noriega Tánori
Director de Planeación y Evaluación

Lic. Eduardo Antonio Romero
Director General

**SISTEMA ESTATAL DE EVALUACIÓN
RESULTADO DE ANÁLISIS PROGRAMÁTICO – PRESUPUESTAL**

ORGANISMO: INSTITUTO SONORENSE DE EDUCACION PARA LOS ADULTOS

META 10.- EXAMENES ACREDITADOS NIVEL AVANZADO:

En este **SEGUNDO** trimestre de abril, mayo y junio de 2014, se logró que los educandos del nivel avanzado ó secundaria exámenes que en comparación a la meta establecida para este mismo periodo de 53,320 logramos un 147.18% de cumplimiento del 69.39% Para obtener estos resultados se efectuaron las siguientes estrategias o líneas de acción ya preestablecidas por llevar a cabo el proceso de acreditación en los adultos

- Esta meta se ha rebasado en un 47.18% debido a la capacitación constante y Evaluación de las figuras operativas en que estas sean cada vez de mayor calidad repercutiendo directamente en la disminución en la reprobación de los exámenes.
- El adulto recibió la asesoría de su materia o módulo que tenía asignado buscando con esto lograr que el mayor número acrediten los exámenes a presentar.
- En el caso de los adultos que no acreditan el examen, se imparten asesorías de reforzamiento especial en los capítulos del adulto para que en la siguiente presentación del mismo examen, logren acreditarlo.


META 11.- PERSONAL INSTITUCIONAL CAPACITADO:

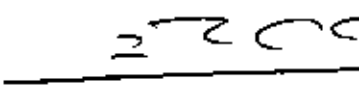
En este periodo correspondiente al **SEGUNDO** trimestre del 2014, la Dirección de Administración y Finanzas, a través de los Departamentos Educativos, capacitaron a 219 personas Institucionales, logrando un cumplimiento del 101.86% contra la meta establecida de 215 personas capacitadas, así como un 57.71% de avance a la meta anual de 700 personas institucionales capacitadas en los cursos impartidos:

▷ Inducción	0
▷ Inicial	64
▷ Continua	155

219 Personas institucionales capacitadas en este trimestre.

- Logro derivado de las estrategias de llevar a cabo las capacitaciones de manera grupal en coordinaciones de comunitarias en todo el Estado.


Lic. Jesús Armando Noriega Táneri
Director de Planeación y Evaluación


Lic. Eduardo Antonio Romero
Director General

**SISTEMA ESTATAL DE EVALUACIÓN
RESULTADO DE ANÁLISIS PROGRAMÁTICO – PRESUPUESTAL**

ORGANISMO: INSTITUTO SONORENSE DE EDUCACION PARA LOS ADULTOS

META 12.- PERSONAL SOLIDARIO CAPACITADO:

La Dirección de Servicios Educativos, para este **SEGUNDO** trimestre del 2014, efectuó un total de 1544 personas que se capacitó, que en comparación a la meta establecida de 1,500 para este mismo trimestre, el logro fue del 102.694% así como la meta anual de 4,500 personas solidarias capacitadas. A continuación detallamos los cursos impartidos:

✓ Inducción	376
✓ Inicial	504
✓ Continua	664

1,544 Personas solidarias capacitadas en este trimestre.

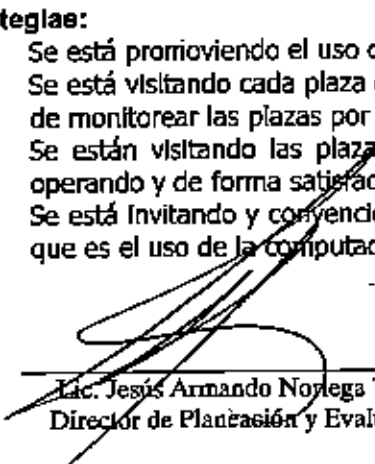
- Logro derivado de las estrategias de llevar a cabo las capacitaciones de manera grupal en coordinaciones de zonas comunitarias en todo el Estado, misma estrategia que no nos permitió alcanzar la meta establecida para este trimestre -- la Campaña Nacional de Alfabetización que ha sufrido un sinnúmero de modificaciones en la información de la capacitación.


META 13.- PERMANENCIA PLAZAS COMUNITARIAS:

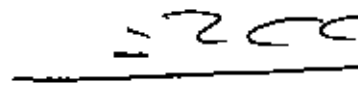
Las plazas comunitarias son espacios físicos con que cuenta el Instituto, para ofrecer los servicios de Atención y Certificación. Las plazas comunitarias están conformadas de la siguiente manera: Sala Audiovisual, Asesoría y de Computo e Internet. Para este **SEGUNDO** trimestre del 2014, el Instituto tiene registrado a nivel estatal la permanencia de 81 plazas comunitarias en operación, lo que representa el 100% en relación a su meta establecida para este mismo periodo que es de 81 plazas comunitarias en operación. Logro obtenido al cumplir con las acciones o líneas de acción implementadas por este instituto a través de las coordinaciones de zona en coordinación con las autoridades locales, garantizando la operatividad de las mismas.

Estrategias:

- Se está promoviendo el uso de la plaza comunitaria para lograr una educación integral para que los educandos tengan acceso a los servicios de atención y certificación.
- Se está visitando cada plaza comunitaria periódicamente, ya sea por parte de la coordinación de zona o de la dirección de servicios educativos para monitorear las plazas por SIBIPLAC que es la bitácora en línea de las plazas comunitarias donde se registran las acciones de las plazas comunitarias.
- Se están visitando las plazas continuamente para poder identificar las necesidades de cada plaza y así poder trabajarlas de forma satisfactoria.
- Se está invitando y convenciendo a los educandos a que utilicen las nuevas tecnologías de la información y se está promoviendo el uso de la computadora en sus estudios.


Lic. Jesús Armando Noriega Tánori
Director de Planeación y Evaluación




Lic. Eduardo Antonio Romero
Director General

**SISTEMA ESTATAL DE EVALUACIÓN
RESULTADO DE ANÁLISIS PROGRAMÁTICO – PRESUPUESTAL**

ORGANISMO: INSTITUTO SONORENSE DE EDUCACION PARA LOS ADULTOS

META 14.- EFECTUAR SEGUIMIENTO Y CONTROL DE LOS CONVENIOS CELEBRADOS CON EL INSTITUTO:

En el periodo correspondiente al **SEGUNDO** trimestre del 2014, dimos seguimiento a 9 convenios celebrados con el Instituto para este mismo período de 9, obtuvimos un 100% de cumplimiento, esto en base a la estrategia motivacional y capacitación encargada de la supervisión de los convenios celebrados con el Instituto.

META 15.- EVENTO DE APLICACIÓN VERIFICADO:


Para este trimestre **SEGUNDO** del 2014 se verificó un total de 60 sedes de aplicación, logrando el 100% en relación trimestre que es de 60 eventos a verificar, que contra la meta anual de 264 alcanzamos un avance del 45.45%. Logro de líneas de acción implementadas por la Dirección de acreditación: ---

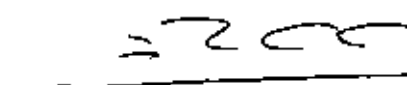
- Revisión física a las sedes de aplicación de exámenes instaladas por las coordinaciones de zona, revisión efectuada en operación, así como el buen desempeño de las mismas.

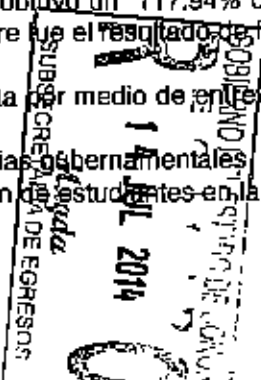
META 16.- ADULTO ATENDIDO EN PREPARATORIA ABIERTA:

Para este periodo correspondiente al **SEGUNDO** trimestre del 2014, teníamos una meta de 8,320 adultos por atender, logramos atender 9,632 adultos en el mismo período por lo que se obtuvo un 117.94% de cumplimiento y un 58.40% de avance a la meta anual de resultados obtenidos en este primer trimestre fue el resultado de las estrategias implementadas:

- Promoción de la preparatoria abierta por medio de entrevistas en radio, tv, volanteo en estacionamientos de centros con más afluencia vehicular
- Promover el servicio en dependencias gubernamentales, empresas y centros de asesoría particulares.
- Realizar campañas de incorporación de estudiantes en las colonias con la instalación de comités de participación en


Lic. Jesús Armando Noriega Tánori
Director de Planeación y Evaluación


Lic. Eduardo Antonio Romero
Director General



**SISTEMA ESTATAL DE EVALUACIÓN
RESULTADO DE ANÁLISIS PROGRAMÁTICO - PRESUPUESTAL**

ORGANISMO: INSTITUTO SONORENSE DE EDUCACION PARA LOS ADULTOS

META 17.- ADULTO QUE CONCLUYE LA PREPARATORIA ABIERTA:

Para el periodo del **SEGUNDO** trimestre del 2014, logramos que 342 adultos culminaran sus estudios en preparatoria, que para este mismo periodo de 340 adultos en conclusión de nivel de preparatoria, se logró obtener el 100.59% en este periodo personas en conclusión de nivel, obtuvimos un 50.64% de avance. Los resultados obtenidos en este primer trimestre fueron implementadas:

- Motivación efectuada por parte del personal encargado de impartir las asesorías en la coordinación de preparatoria.
- Debido a los cambios efectuados en la nueva mecánica de operación se han optimizado paulatinamente los tiempos de calificación de exámenes.

META 18.- REALIZAR AUDITORIAS DIRECTAS Y SEGUIMIENTO A LAS OBSERVACIONES:

Para este **SEGUNDO** trimestre de 2014, teníamos como meta realizar una auditoría directa, misma que se realizó por lo establecido para este periodo.

ACLARATORIA A LAS METAS 1, 2 Y 3:

- Estas metas de **ADULTOS ATENDIDOS** en niveles, inicial, intermedio y avanzado (alfabetización primaria y secundaria) que nos es meta acumulativa y están basadas en la siguiente metodología en el cálculo de adultos atendidos:

Meta del Trimestre: Para cada una de estas metas el procedimiento es el siguiente: Al total de la atención de educación en el reporte de Situación Institucional de S.A.S.A. (Sistema Automatizado de Seguimiento en Acreditación, reporte que **suman los egresados de los meses*** de enero a mayo, el resultado de esta suma se le descuenta la **Continuidad Educativa** del S.A.S.A.) del último mes del trimestre (junio) y nos da como resultado los **Adultos Atendidos** en el periodo de enero a mayo.

- **Acumulado:** en este caso también es total acumulado al segundo trimestre 2014.

❖ *** suman los egresados de los meses:** Se observa que el mes de junio no se suma al total de los egresados acumulados de este mes ya están considerados como atendidos dentro del mismo periodo.

❖ ****Continuidad Educativa:** únicamente en los niveles de intermedio y avanzado (primaria y secundaria).

Lic. Jesús Armando Noriega Tánori
Director de Planeación y Evaluación

Lic. Eduardo Antonio Romero
Director General

**SISTEMA ESTATAL DE EVALUACIÓN
RESULTADOS DEL ANÁLISIS PROGRAMÁTICO - PRESUPUESTAL**

ORGANISMO: INSTITUTO SONORENSE DE EDUCACION PARA LOS ADULTOS

- se adjunta el formato EVTOP 01-01, (recursos estatales recibidos en el trimestre).
- El monto presupuestal autorizado para el ejercicio fiscal 2014 es de \$ 157,267,707.00, son: (ciento cincuenta y siete mil setecientos siete pesos 00/100 M.N.). Los orígenes del recurso son los siguientes:
FEDERALIZADOS (FAETA): \$63,561,879.00, ESTATALES: \$21,500,000.00, INGRESOS PROPIOS:
(RAMO 11): \$ 65,705,828.00


Se considera que para este ejercicio se tendrán OTROS INGRESOS por un importe de \$ 400,000.00 son: (cuatrocientos mil M.N.). Dando un gran total reportado en los formatos EVTOP-01 y EVTOP-02 de: \$ 157,667,707.00 son: (ciento cincuenta y siete mil setecientos siete pesos 00/100 M.N.).

A la fecha no se han llevado a cabo modificaciones al presupuesto.

El importe erogado en la partida 44501 (ayudas sociales a instituciones sin fines de lucro), por un importe de \$ 115,553.00, se encuentra autorizada dentro del Manual de Programación y Presupuestación del presente año, se debe a transacciones de la CPro Educación de los Adultos del Estado de Sonora, para el pago a figuras operativas (asesores, aplicadores).

En el formato EVTOP02 en la partida 15421 se refleja un importe de \$ -839.00 en la columna de disponibilidad, originalmente no fueron presupuestados lo correspondiente a festejo de trabajadoras de base que serían marzo y abril 2014. En el mismo formato en la partida 34501 se refleja un importe \$ -115,553.00 en la columna de disponibilidad a partir del segundo trimestre para adquirir las pólizas de aseguramiento de bienes, y tomando en cuenta observaciones para efectuar licitación pública para aseguramiento de bienes patrimoniales, lo que hace que el costo del servicio original se había considerado solo el importe de pago en base a adjudicación directa.

- En el mismo formato EVTOP02 (INGRESOS PROPIOS), en las partidas: 33101, 37501, 38301, 39201 en los importes de: -26,930.00, -48,350.00, -1,207.00 y -5,334.00 respectivamente, y es que se a ejercido mas de lo programado porque se a recaudado mas de lo programado al segundo semestre y se a tenido la necesidad de llevar a regularizar esta situación, se pondrán a consideración y autorización las reprogramaciones correspondientes al Instituto, en las próximas reuniones ordinarias.



SISTEMA ESTATAL DE EVALUACION

CONCILIACION CONTABLE-PRESUPUESTAL

(PESOS)

TRIMESTRE: SEGI

ORGANISMO: INSTITUTO SONORENSE DE EDUCACION PARA LOS ADULTOS			
CONCEPTO	ABRIL	MAYO	
SALDO EN CAJA Y BANCOS	8,445,728	9,218,317	
MAS:			
RECURSOS PRESUPUESTALES FEDERALIZADOS	4,382,050	4,635,940	
RECURSOS PRESUPUESTALES ESTATALES	3,000,000	1,000,000	
RECURSOS PRESUPUESTALES FEDERALES	5,776,376	0	
RECURSOS PROPIOS	1,021,357	1,073,842	
OTROS RECURSOS	0	30,000	
TOTAL RECURSOS	14,179,783	8,739,782	
VARIACION CUENTAS POR COBRAR (- AUMENTO) (+ DISMINUCION)	92,063	1,480	
VARIACION CUENTAS POR PAGAR (+ AUMENTO) (- DISMINUCION)	-2,628,967	-78,553	
AFECTACION A RESULTADO DE EJERCICIOS ANTERIORES	0	0	
VARIACION CUENTAS POR COBRAR Y POR PAGAR	-2,536,904	-78,073	
MENOS:			
EGRESOS PRESUPUESTALES	10,869,290	6,844,783	
VARIACION ING-EGRESOS EVTOP-01	11,756,221	9,114,316	

SALDO FINAL EFECTIVO EN EDOS FINANCIEROS	8,219,317	9,036,243	
--	-----------	-----------	--



LIC. EDUARDO ANTONIO ROMERO CAMPA
DIRECTOR GENERAL



C. JESUS COTA SAN
DIRECTOR ADMON. Y

GOBIERNO DEL ESTADO DE SONORA
SECRETARIA DE ECONOMIA
14 JUL 2014
SUBSECRETARIA DE EGRESOS
Magda