



OFICIO NO. 029/DG/2016
Hermosillo, Sonora, a 28 de Enero 2016

ASUNTO: información 4to trimestre 2015.

C. P. GUSTAVO RODRIGUEZ LOZANO
SUBSECRETARIO DE PLANEACIÓN DEL
DESARROLLO DE OFICIALÍA MAYOR
Presente.-


En cumplimiento con la conformación del documento señalado en la Ley de Presupuesto de Egresos, Contabilidad Gubernamental y Gasto Público Estatal, envío a usted la documentación correspondiente al 4to trimestre 2015, perteneciente a este Instituto.

Esta información la enviamos impresa y por correo electrónico a la dirección organismos@haciendaegresos-sonora.gob.mx.

Agradeciendo de antemano su atención, quedamos a sus órdenes para cualquier aclaración.

Atentamente

PROFR. FERMIN BORBON COTA DIRECCION GENERAL
DIRECTOR GENERAL



C.c.p - Lic. Miguel Partida Ruiz - Director de Administración y Finanzas.
C.c.p.- Lic. Guadalupe Sandoval Camacho – Directora de Planeación y Evaluación.
C.c.p.- Expediente.
GSC/erl



Unidos logramos más


Recibido: 92 hojas

Sistema Estatal de Evaluación
Estado de Situación Financiera
INSTITUTO SONORENSE DE EDUCACION PARA LOS ADULTOS
Al 31 de Diciembre de 2015
(PESOS)

ETCA-I-01

TRIMESTRE: CUARTO DE 2015

ACTIVO	2015	2014	PASIVO	2015	2014
Activo Circulante			Pasivo Circulante		
Efectivo y Equivalentes	5,553,727.00	5,261,276.00	Cuentas por Pagar a Corto Plazo	7,257,490.00	17,597,972.00
Derechos a Recibir Efectivo o Equivalentes	5,953,208.00	14,396,878.00	Documentos por Pagar a Corto Plazo	-	-
Derechos a Recibir Bienes o Servicios	-	-	Porción a Corto Plazo de la Deuda Pública a Largo Plazo	-	-
Inventarios	-	-	Titulos y Valores a Corto Plazo	-	-
Almacenes	-	-	Pasivos Diferidos a Corto Plazo	-	-
Estimación por Pérdida o Deterioro de Activos Circulantes	-	-	Fondos y Bienes de Terceros en Garantía y/o Administración a Corto Plazo	-	-
Otros Activos Circulantes	110,633.00	110,633.00	Provisiones a Corto Plazo	-	-
			Otros Pasivos a Corto Plazo	-	-
Total de Activos Circulantes	11,617,568.00	19,768,787.00	Total de Pasivos Circulantes	7,257,490.00	17,597,972.00
Activo No Circulante			Pasivo No Circulante		
Inversiones Financieras a Largo Plazo	-	-	Cuentas por Pagar a Largo Plazo	-	-
Derechos a Recibir Efectivo o Equivalentes a Largo Plazo	-	-	Documentos por Pagar a Largo Plazo	-	-
Bienes Inmuebles, Infraestructura y Construcciones en Proceso	-	-	Deuda Pública a Largo Plazo	-	-
Bienes Muebles	17,584,576.00	16,089,658.00	Pasivos Diferidos a Largo Plazo	-	-
Activos Intangibles	-	-	Fondos y Bienes de Terceros en Garantía y/o en Administración a Largo Plazo	-	-
Depreciación, Deterioro y Amortización Acumulada de Bienes	- 14,530,229.00	- 13,533,226.00	Provisiones a Largo Plazo	-	-
Activos Diferidos	-	-			
Estimación por Pérdida o Deterioro de Activos no Circulantes	-	-			
Otros Activos no Circulantes	-	-			
Total de Activos No Circulantes	3,054,347.00	2,556,432.00	Total de Pasivos No Circulantes	-	-
			Total de Pasivo	7,257,490.00	17,597,972.00
			Hacienda Pública/Patrimonio		
			Hacienda Pública/Patrimonio Contribuido	17,527,464.00	16,089,658.00
			Aportaciones	15,259,433.00	15,259,433.00
			Donaciones de Capital	2,268,031.00	830,225.00
			Actualización de la Hacienda Pública/Patrimonio	-	-
			Hacienda Pública/Patrimonio Generado	- 10,113,039.00	- 11,362,411.00
			Resultados del Ejercicio (Ahorro/ Desahorro)	1,249,372.00	- 12,870,823.00
			Resultados de Ejercicios Anteriores	- 11,362,411.00	1,508,412.00
			Revalúos	-	-
			Reservas	-	-
			Rectificaciones de Resultados de Ejercicios Anteriores	-	-
			Exceso o Insuficiencia en la Actualización de la Hacienda Pública/Patrimonio	-	-
			Resultado por Posición Monetaria	-	-
			Resultado por Tenencia de Activos no Monetarios	-	-
			Total Hacienda Pública/Patrimonio	7,414,425.00	4,727,247.00
Total de Activos	14,671,915.00	22,325,219.00	Total de Pasivo y Hacienda Pública/Patrimonio	14,671,915.00	22,325,219.00


Prof. Fermín Borbón Cota
Director General


Lic. Miguel Ángel Partida Ruiz
Director de Administración y Finanzas


C.P. Benjamín Tarazón Molina
Jefe del Depto. de Recursos Financieros

Sistema Estatal de Evaluación
Estado de Actividades
INSTITUTO SONORENSE DE EDUCACION PARA LOS ADULTOS
Del 01 de Octubre al 31 de Diciembre de 2015
(PESOS)

ETCA-I-01-A

TRIMESTRE: CUARTO DE 2015

	2015	2014
INGRESOS Y OTROS BENEFICIOS		
Ingresos de la Gestión:	11,612,406.00	12,052,091.00
Impuestos	0.00	0.00
Cuotas y Aportaciones de Seguridad Social	0.00	0.00
Contribuciones de Mejoras	0.00	0.00
Derechos	0.00	0.00
Productos de Tipo Comiente ¹	666,227.00	155,264.00
Aprovechamientos de Tipo Comiente	0.00	0.00
Ingresos por Venta de Bienes y Servicios	10,946,179.00	11,896,827.00
Ingresos no Comprendidos en las Fracciones de la Ley de Ingresos Causados en Ejercicios Fiscales Anteriores Pendientes de Liquidación o Pago	0.00	0.00
Participaciones, Aportaciones, Transferencias, Asignaciones, Subsidios y Otras Ayudas	145,348,661.00	149,690,574.00
Participaciones y Aportaciones	131,688,772.00	133,565,570.00
Transferencia, Asignaciones, Subsidios y Otras Ayudas	13,659,889.00	16,125,004.00
Otros Ingresos y Beneficios		
Ingresos Financieros	0.00	0.00
Incremento por Variación de Inventarios	0.00	0.00
Disminución del Exceso de Estimaciones por Pérdida o Deterioro u Obsolescencia	0.00	0.00
Disminución del Exceso de Provisiones	0.00	0.00
Otros Ingresos y Beneficios Varios	0.00	0.00
Total de Ingresos y Otros Beneficios	156,961,067.00	161,742,665.00
GASTOS Y OTRAS PÉRDIDAS		
Gastos de Funcionamiento	85,597,510.00	88,809,381.00
Servicios Personales	58,785,946.00	56,425,469.00
Materiales y Suministros	6,717,290.00	9,494,349.00
Servicios Generales	18,094,274.00	22,889,563.00
Transferencia, Asignaciones, Subsidios y Otras Ayudas	69,117,183.00	72,270,880.00
Transferencias Internas y Asignaciones al Sector Público	0.00	0.00
Transferencias al Resto del Sector Público	0.00	0.00
Subsidios y Subvenciones	0.00	0.00
Ayudas Sociales	69,117,183.00	72,270,880.00
Pensiones y Jubilaciones	0.00	0.00
Transferencias a Fideicomisos, Mandatos y Contratos Análogos	0.00	0.00
Transferencias a la Seguridad Social	0.00	0.00
Donativos	0.00	0.00
Transferencias al Exterior	0.00	0.00
Participaciones y Aportaciones	0.00	0.00
Participaciones	0.00	0.00
Aportaciones	0.00	0.00
Convenios	0.00	0.00
Intereses, Comisiones y Otros Gastos de la Deuda Pública	0.00	0.00
Intereses de la Deuda Pública	0.00	0.00
Comisiones de la Deuda Pública	0.00	0.00
Gastos de la Deuda Pública	0.00	0.00
Costo por Coberturas	0.00	0.00
Ayudas Financieras	0.00	0.00
Otros Gastos y Pérdidas Extraordinarias	997,002.00	13,533,227.00
Estimaciones, Depreciaciones, Deterioros, Obsolescencia y Amortizaciones	997,002.00	13,533,227.00
Provisiones	0.00	0.00
Disminución de Inventarios	0.00	0.00
Aumento por Insuficiencia de Estimaciones por Pérdida o Deterioro y Obsolescencia	0.00	0.00
Aumento por Insuficiencia de Provisiones	0.00	0.00
Otros Gastos	0.00	0.00
Inversión Pública	0.00	0.00
Inversión Pública no Capitalizable	0.00	0.00
Total de Gastos y Otras Pérdidas	155,711,695.00	174,613,488.00
Resultados del Ejercicio (Ahorro/Desahorro)	1,249,372.00	-12,870,823.00

¹ No se incluyen: Utilidades e Intereses. Por regla de presentación se revelan como Ingresos Financieros.


Prof. Fermín Borbón Cota
Director General


Lic. Miguel Ángel Partida Ruiz
Director de Administración y Finanzas


C.P. Benjamín Tarazón Molina
Jefe del Depto. de Recursos Financieros

Sistema Estatal de Evaluación
Flujo de Efectivo
INSTITUTO SONORENSE DE EDUCACION PARA LOS ADULTOS
Al 31 de Diciembre de 2015
(PESOS)

ETCA-I-01-B

TRIMESTRE: CUARTO DE 2015

Concepto	2015	2014
Flujos de Efectivo de las Actividades de Operación		
Origen	156,961,067.00	161,742,665.00
Impuestos	0.00	0.00
Cuotas y Aportaciones de Seguridad Social	0.00	0.00
Contribuciones de mejoras	0.00	0.00
Derechos	0.00	0.00
Productos de Tipo Corriente	666,227.00	155,264.00
Aprovechamientos de Tipo Corriente	0.00	0.00
Ingresos por Venta de Bienes y Servicios	10,946,179.00	11,896,827.00
Ingresos no Comprendidos en las Fracciones de la Ley de Ingresos Causados en Ejercicios Fiscales Anteriores Pendientes de	0.00	0.00
Participaciones y Aportaciones	131,688,772.00	133,565,570.00
Transferencias, Asignaciones y Subsidios y Otras Ayudas	13,659,889.00	16,125,004.00
Otros Orígenes de Operación	0.00	0.00
Aplicación	154,714,693.00	161,080,261.00
Servicios Personales	58,785,946.00	56,425,469.00
Materiales y Suministros	8,717,290.00	9,494,349.00
Servicios Generales	18,094,274.00	22,869,563.00
Transferencias Internas y Asignaciones al Sector Público	0.00	0.00
Transferencias al resto del Sector Público	0.00	0.00
Subsidios y Subvenciones	0.00	0.00
Ayudas Sociales	69,117,183.00	72,270,860.00
Pensiones y Jubilaciones	0.00	0.00
Transferencias a Fideicomisos, Mandatos y Contratos Análogos	0.00	0.00
Transferencias a la Seguridad Social	0.00	0.00
Donativos	0.00	0.00
Transferencias al Exterior	0.00	0.00
Participaciones	0.00	0.00
Aportaciones	0.00	0.00
Convenios	0.00	0.00
Otras Aplicaciones de Operación	0.00	0.00
Flujos Netos de Efectivo por Actividades de Operación	2,246,374.00	662,404.00
Flujos de Efectivo de las Actividades de Inversión		
Origen	1,437,806.00	0.00
Bienes Inmuebles, Infraestructura y Construcciones en Proceso	0.00	0.00
Bienes Muebles	0.00	0.00
Otros Orígenes de Inversión	1,437,806.00	0.00
Aplicación	1,494,918.00	0.00
Bienes Inmuebles, Infraestructura y Construcciones en Proceso	0.00	0.00
Bienes Muebles	0.00	0.00
Otras Aplicaciones de Inversión	1,494,918.00	0.00
Flujos Netos de Efectivo por Actividades de Inversión	-57,112.00	0.00
Flujo de Efectivo de las Actividades de Financiamiento		
Origen	-1,896,811.00	-2,538,972.00
Endeudamiento Neto	0.00	0.00
Interno	0.00	0.00
Externo	0.00	0.00
Otros Orígenes de Financiamiento	8,443,671.00	-12,810,358.00
Incremento/Disminución de Activos	-10,340,482.00	10,271,386.00
Incremento/Disminución de Pasivos	0.00	0.00
Aplicación	0.00	0.00
Servicios de la Deuda	0.00	0.00
Interno	0.00	0.00
Externo	0.00	0.00
Otras Aplicaciones de Financiamiento	0.00	0.00
Flujos netos de Efectivo por Actividades de Financiamiento	-1,896,811.00	-2,538,972.00
Incremento/Disminución Neta en el Efectivo y Equivalentes al Efectivo	292,451.00	-1,876,568.00
Efectivo y Equivalentes al Efectivo al Inicio del Ejercicio	5,261,276.00	7,137,844.00
Efectivo y Equivalentes al Efectivo al Final del Ejercicio	5,553,727.00	5,261,276.00


Prof. Fermín Borbón Cota
Director General


Lic. Miguel Ángel Partida Ruíz
Director de Administración y Finanzas


C.P. Benjamín Tarazón Molina
Jefe del Depto. de Recursos Financieros

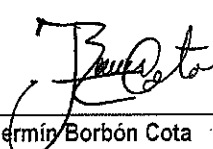
Sistema Estatal de Evaluación
Estado de Variación en la Hacienda Pública
INSTITUTO SONORENSE DE EDUCACION PARA LOS ADULTOS
Al 31 de Diciembre de 2015
(PESOS)

ETCA-I-02

TRIMESTRE: CUARTO DE 2015

Concepto	Hacienda Pública / Patrimonio Contribuido	Hacienda Pública / Patrimonio Generado de Ejercicio Anteriores	Hacienda Pública / Patrimonio Generado del Ejercicio	Ajustes por Cambios de Valor	Total
Rectificaciones de Resultados de Ejercicios Anteriores	0.00	0.00	-12,870,823.00	0.00	0.00
Patrimonio Neto Inicial Ajustado del Ejercicio	16,089,658.00	0.00	0.00	0.00	16,089,658.00
Aportaciones	15,259,433.00	0.00	0.00	0.00	15,259,433.00
Donaciones de Capital	830,225.00	0.00	0.00	0.00	830,225.00
Actualización de la Hacienda Pública/Patrimonio	0.00	0.00	0.00	0.00	0.00
Variaciones de la Hacienda Pública / Patrimonio Neto del Ejercicio	0.00	1,508,412.00	-12,870,823.00	0.00	-11,362,411.00
Resultados del Ejercicio (Ahorro/Desahorro)	0.00	0.00	-12,870,823.00	0.00	-12,870,823.00
Resultados de Ejercicios Anteriores	0.00	1,508,412.00	0.00	0.00	1,508,412.00
Revalúos	0.00	0.00	0.00	0.00	0.00
Reservas	0.00	0.00	0.00	0.00	0.00
Hacienda Pública / Patrimonio Neto Final del Ejercicio 2014	16,089,658.00	1,508,412.00	-12,870,823.00	0.00	4,727,247.00
Cambios en la Hacienda Pública / Patrimonio Neto del Ejercicio 20XN	1,437,806.00	0.00	0.00	0.00	1,437,806.00
Aportaciones	0.00	0.00	0.00	0.00	0.00
Donaciones de Capital	1,437,806.00	0.00	0.00	0.00	0.00
Actualización de la Hacienda Pública/Patrimonio	0.00	0.00	0.00	0.00	0.00
Variaciones de la Hacienda Pública / Patrimonio Neto del Ejercicio	0.00	-12,870,823.00	14,120,195.00	0.00	1,249,372.00
Resultados del Ejercicio (Ahorro/Desahorro)	0.00	0.00	14,120,195.00	0.00	14,120,195.00
Resultados de Ejercicios Anteriores	0.00	-12,870,823.00	0.00	0.00	-12,870,823.00
Revalúos	0.00	0.00	0.00	0.00	0.00
Reservas	0.00	0.00	0.00	0.00	0.00
Saldo Neto en la Hacienda Pública / Patrimonio 2015	17,527,464.00	-11,362,411.00	1,249,372.00	0.00	7,414,425.00

Bajo protesta de decir verdad declaramos que los Estados Financieros y sus notas, son razonablemente correctos y son responsabilidad del emisor


Prof. Fermín Borbón Cota
Director General


Lic. Miguel Ángel Partida Ruíz
Director de Administración y Finanzas


C.P. Benjamín Tarazón Molina
Jefe del Depto. de Recursos Financieros

Sistema Estatal de Evaluación
Estado de Cambios en la Situación Financiera
INSTITUTO SONORENSE DE EDUCACION PARA LOS ADULTOS
Al 31 de Diciembre de 2015
(PESOS)

ETCA-I-03

TRIMESTRE: CUARTO DE 2015

	<u>Origen</u> (2015-2014)	<u>Aplicación</u>
Activo		
<i>Activo Circulante</i>	-	+
Efectivo y Equivalentes	0.00	292,451.00
Derechos a Recibir Efectivo o Equivalentes	8,443,671.00	0.00
Derechos a Recibir Bienes o Servicios	0.00	0.00
Inventario	0.00	0.00
Almacenes	0.00	0.00
Estimación por Pérdida o Deterioro de Activos Circulantes	0.00	0.00
Otros Activos Circulantes	0.00	0.00
<i>Activo No Circulante</i>		
Inversiones Financieras a Largo Plazo	0.00	0.00
Derechos a Recibir Efectivo o Equivalentes a Largo Plazo	0.00	0.00
Bienes Inmuebles, Infraestructura y Construcciones en Proceso	0.00	0.00
Bienes Muebles	0.00	1,494,918.00
Activos Intangibles	0.00	0.00
Depreciación, Deterioro y Amortización Acumulada de Bienes	997,003.00	0.00
Activos Diferidos	0.00	0.00
Estimación por Pérdida o Deterioro de Activos no Circulantes	0.00	0.00
Otros Activos no Circulantes	0.00	0.00
Pasivo		
<i>Pasivo Circulante</i>	<u>(2015-2014)</u>	
	+	-
Cuentas por Pagar a Corto Plazo	0.00	10,340,482.00
Documentos por Pagar a Corto Plazo	0.00	0.00
Porción a Corto Plazo de la Deuda Pública a Largo Plazo	0.00	0.00
Títulos y Valores a Corto Plazo	0.00	0.00
Pasivos Diferidos a Corto Plazo	0.00	0.00
Fondos y Bienes de Terceros en Garantía y/o Administración a Corto Plazo	0.00	0.00
Provisiones a Corto Plazo	0.00	0.00
Otros Pasivos a Corto Plazo	0.00	0.00
<i>Pasivo No Circulante</i>		
Cuentas por Pagar a Largo Plazo	0.00	0.00
Documentos por Pagar a Largo Plazo	0.00	0.00
Deuda Pública a Largo Plazo	0.00	0.00
Pasivos Diferidos a Largo Plazo	0.00	0.00
Fondos y Bienes de Terceros en Garantía y/o en Administración a Largo Plazo	0.00	0.00
Provisiones a Largo Plazo	0.00	0.00
HACIENDA PUBLICA/PATRIMONIO	<u>(2015-2014)</u>	
<i>Hacienda Pública/Patrimonio Contribuido</i>	+	-
Aportaciones	0.00	0.00
Donaciones de Capital	1,437,806.00	0.00
Actualización de la Hacienda Pública/Patrimonio	0.00	0.00
<i>Hacienda Pública/Patrimonio Generado</i>		
Resultados del Ejercicio (Ahorro/ Desahorro)	14,120,195.00	0.00
Resultados de Ejercicios Anteriores	0.00	12,870,823.00
Revalúos	0.00	0.00
Reservas	0.00	0.00
Rectificaciones de Resultados de Ejercicios Anteriores	0.00	0.00
<i>Excesos o Insuficiencia en la Actualización de la Hacienda Pública/Patrimonio</i>		
Resultado por Posición Monetaria	0.00	0.00
Resultado por Tenencia de Activos no Monetarios	0.00	0.00

Sistema Estatal de Evaluación
Informe sobre Pasivos Contingentes
INSTITUTO SONORENSE DE EDUCACION PARA LOS ADULTOS
Al 31 de Diciembre de 2015
(PESOS)

ETCA-I-04

TRIMESTRE: CUARTO DEL 2015

A Corto Plazo

NO APLICA

A Mediano Plazo

NO APLICA

A Largo Plazo

NO APLICA

Sistema Estatal de Evaluación
Notas a los Estados Financieros
INSTITUTO SONORENSE DE EDUCACION PARA LOS ADULTOS
Al 31 de Diciembre de 2015
(PESOS)

ETCA-I-05

TRIMESTRE: CUARTO DE 2015

NOTAS DE DESGLOSE

INFORMACION CONTABLE

NOTAS AL ESTADO DE SITUACION FINANCIERA

ACTIVO

ACTIVO CIRCULANTE

Efectivo y Equivalentes

En el mes de Enero se crearon los *Fondos Fijos de Caja* correspondientes al presente ejercicio por un importe de \$100,000.00, al presente trimestre se han cancelado la totalidad de ellos.

Este ente no opera con cuentas de inversión.

Los saldos de las cuentas de *Bancos* fueron debidamente conciliadas al 31 de Diciembre del 2015

Derechos a Recibir Efectivo o Equivalentes

Las *Cuentas por Cobrar a Corto Plazo* cerraron con un saldo de \$ 4'880,290.96, de los cuales \$1'115,490.96 corresponden a recursos del ramo 33 y \$3'764,800.00 a recursos federales de Convenios.

Los *Deudores Diversos por Cobrar a Corto Plazo*, cerraron con un saldo de \$5,618.50, que corresponden a remanentes de gastos por comprobar que quedaron pendientes al 31 de Diciembre.

En cuanto a los *Ingresos por Recuperar a Corto Plazo*, la cantidad de \$1'061,343.17, corresponden a préstamos realizados entre las cuentas bancarias del Instituto, los movimientos de los mismos son con vencimiento a tres meses.

Deudores por Anticipos a Corto Plazo, cerro con un saldo de \$5,955.27, que corresponden a remanentes de Viáticos que quedaron pendientes al 31 de Diciembre.

ACTIVO NO CIRCULANTE

Durante el presente trimestre la cuenta de *Bienes Muebles* fue afectada por la compra de un equipo de aire acondicionado por la cantidad de \$7,400.00, un monitor LED de 27" por un importe de \$3,810.00 y una impresora HP lasserjet por \$5,916.00.

La *Depreciacion Acumulada de Bienes* por \$14'530.228.91, fue aplicada al valor de adquisicion y a la fecha que fue adquirido el bien, de acuerdo a los parametros de estimacion de vida util y los porcentajes de depreciacion que marca el CONAC.

PASIVO

PASIVO CIRCULANTE

Servicios Personales por Pagar a Corto Plazo, por \$19,847.81 corresponden a pagos pendientes de realizar a personal de este Instituto.

Los *Proveedores por Pagar a Corto Plazo* tiene un saldo de \$2'287,839.00, corresponden a pagos pendientes de realizar a los siguientes proveedores: Felix Fernando Contreras Camou \$100,439.00, Vladimir Arnoldo Bernal Ruiz \$104,980.00, Sergio Acuña Salazar \$60,000.00, Jesus Abraham Perez Loustauanau \$233,204.00, Logistics FLP, SAPI de C.V. \$82,342.00, Ramon Angel Cordova Cordova \$869,280.00, Editorial el Autentico \$30,000.00 y Ramon Felix Cordova por \$807,594.00, no mayores de 30 dias

Las *Retenciones y Contribuciones por Pagar a Corto Plazo*, por un total de \$ 2'330,342.00, corresponden a: retenciones por enterar a SHCP \$1'206,459.00, al ISSSTE \$256,989.00, FOVISSSTE \$97,401.00, INFONACOT \$103,326.00 INEA \$1'870.00 SAR \$553,109.00, METLIFE \$25,670.00, AXA Seguros, 8,208.00, Seguros de Vida SURA \$39,307.00 Y otras retenciones \$38,003.00.

En cuanto a las *Cuentas por Pagar a Corto Plazo*, los \$2'619,460.00, corresponden a pagos pendientes de traspasar entre cuentas propias.

HACIENDA PUBLICA/PATRIMONIO

HACIENDA PUBLICA/PATRIMONIO GENERADO

El resultado del Ejercicio (Ahorro/Desahorro) es de \$1'249,372.00, de los cuales corresponden a Otros Ingresos, \$487,926.00 y a Ingresos por venta de Bienes y Servicios \$1'701,337.00, menos la depreciacion acumulada del presente ejercicio \$997,002.00 mas el importe de Bienes Muebles adquiridos \$57,111.00

NOTAS AL ESTADO DE ACTIVIDADES

Ingresos de Gestion

La cantidad reflejada en la Venta de Bienes y Servicios por \$10'946,179.00, son por concepto de recaudacion por cobro de derecho a examen, duplicado de credenciales, etc. En cuanto a los otros productos que generan ingresos corrientes por la cantidad de \$666,227.00 , \$313,326.00 corresponden al pago de indemnizacion por siniestro, \$30,000.00 por apoyo otorgado por el Ayuntamiento de Navojoa, \$37,620.00 complemento de recursos del FAETA 2014 y sus respectivos intereses, \$283,889.00 por reembolsos efectuados y \$1,392.00 por pagos de dividendos de seguros por parte de METLIFE.

Las aportaciones por recursos federalizados del FAETA cerro con \$67,025,290.00 ya que se autorizo una ampliacion por \$1'483,863.00 por incremento salarial al personal, modificando nuestro presupuesto original de \$65'541,427.00, quedando pendientes al cierre del ejercicio recibir una ministracion por \$1'115,490.00.

De los recursos provenientes de Convenios \$64'663,481.60 fue la cantidad con la que cerramos, ya que se autorizo un nuevo proyecto "Pago de Educandos " por una cantidad de \$1'510,800.00 y se efectuó una reduccion al presupuesto autorizado por \$13'926,670.40, modificando así la asignacion original de \$77,079,352.00, quedando pendiente de ministrar \$3'764,800.00.

En cuanto a los recursos estatales, se efectuó una reduccion a los 23'100,000.00 por \$9'440,111.00 quedando un presupuesto de egresos modificado de \$13'659,889.00.

Gastos y Otras Perdidas

Del total del gasto al cierre del ejercicio, \$154'771,803.00, el capitulo 1000 (Servicios Personales) por un importe de \$58'785,946.00 representa el 38%, en cuanto al capitulo 2000 (Materiales y Suministros) por \$8'717,289.00 el 6%, el capitulo 3000 (Servicios Generales) por \$18'094,274.00 el 12%, el capitulo 4000 (Transferecias, Asignaciones y otras ayudas) por \$69'117,183.00 el 44% y el capitulo 5000 (Bienes Muebles) por \$57,111.00 menos del 1%, estas erogaciones se efectuaron con cargo a los recursos del Ramo 33 (FAETA), Subsidios Estatales, ingresos propios y recursos provenientes del ramo 11.

NOTAS DE MEMORIA

CUENTAS DE ORDEN

Bienes en Concesion o en Comodato

El importe de \$33'494,346.00 corresponde a Bienes de Activo Fijo propiedad del INEA, los cuales fueron enviados para su uso en este Instituto.

NOTAS DE GESTION ADMINISTRATIVA

La creacion del Instituto Sonorense de Educacion para los Adultos se publica en el Boletín Oficial, el tomo CLXVI, numero 25 secC. I, de fecha lunes 25 de Septiembre del 2000.

Se crea como un organismo Publico descentralizado del Gobierno del Estado de Sonora con personalidad juridica, autonomia de gestion y patrimonio propio.

El decreto de creacion del Instituto se reforma en el 2005 y posteriormente en el 2008. Según Boletín Oficial, tomo CLXXVI, numero 28, secc. IV, de fecha 6 de Octubre del 2005 y Boletín Oficial, tomo CLXXXI, numero 8, secc. II, de fecha 28 de enero del 2008, en el cual se adiciona como un servicio mas para nuestros usuarios el de la Preparatoria Abierta.

El Instituto tiene como objeto, prestar los servicios de Educacion Basica en el Estado de Sonora, a jovenes y adultos mayores de 15 años en rezago educativo.

La principal actividad del Instituto es brindar la alfabetizacion, los servicios de primaria, secundaria y preparatoria a jovenes y adultos mayores de 15 años que se encuentran en rezago educativo.

El Instituto es un ente no lucrativo, no es contribuyente del impuesto sobre la renta, ni del impuesto empresarial a tasa unica, teniendo como obligacion retener y enterar el impuesto sobre la renta retenido a los trabajadores, profesionistas y arrendadores personas fisicas, asi como de exigir la documentacion que reuna los requisitos fiscales.

El organo maximo de gobierno del ISEA, lo representa la Junta Directiva, integrada por tres representantes del gobierno del estado de Sonora, un representante del Instituto Nacional para la Educacion de los Adulto, el representante de la Secretaria de Educacion Publica en el Estado, el presidente del Patronato pro Educacion de los Adultos del Estado de Sonora, a invitacion del titular del ejecutivo estatal, un presidente municipal y tres miembros del sector productivo social. El Director General, Organos Colegiados (Comité Interno de Administracion y Planeacion,

Comité de Adquisiciones, arrendamientos y servicios), unidades administrativas (DIRECCION DE SERVICIOS EDUCATIVOS, DIRECCION DE ACREDITACION Y CERTIFICACION, DIRECCION DE PLANEACION Y EVALUACION, DIRECCION DE ADMINISTRACION Y FINANZAS, DIRECCION DE INFORMATICA, COORDINACIONES DE ZONA, UNIDAD JURIDICA, UNIDAD DE PROMOCION Y DIFUSION, UNIDAD DE VINCULACION Y CONCERTACION, UNIDADES REGIONALES DE APOYO (ORGANO INTERNO DE CONTROL) Y ORGANO DE VIGILANCIA (COMISARIO PUBLICO).

El Instituto no cuenta con fideicomisos.

El Instituto opera con las disposiciones vigentes de la Ley General de Contabilidad Gubernamental, lleva sus registros contables con base acumulativa. La información se integra en forma automática, la operación contable con el ejercicio del presupuesto.

Sistema Estatal de Evaluación
Estado Analítico del Activo
INSTITUTO SONORENSE DE EDUCACION PARA LOS ADULTOS
Al 31 de Diciembre de 2015
(PESOS)

ETCA-I-06

TRIMESTRE: CUARTO DE 2015

Concepto	Saldo Inicial 1	Cargos del Periodo 2	Abonos del Periodo 3	Saldo Final 4 (1+2-3)	Variación del Periodo (4-1)
ACTIVO					
<i>Activo Circulante</i>	19,768,787.00	423,070,308.00	431,221,527.00	11,617,568.00	-8,151,219.00
<i>Efectivo y Equivalentes</i>	5,261,276.00	223,791,757.00	223,499,306.00	5,553,727.00	292,451.00
Fondo Fijo de Caja Ramo 33	0.00	110,000.00	110,000.00	0.00	0.00
Fondo Fijo de Caja Ingresos Propios	0.00	13,000.00	13,000.00	0.00	0.00
Bancos BANCOMER 061336150	8,220.00	5,626,318.00	5,625,835.00	8,903.00	683.00
Bancos HSBC 4018540591	86,118.00	11,129,668.00	11,130,262.00	85,524.00	-594.00
Bancos HSBC 4027431477	119,066.00	77,768,393.00	77,859,384.00	28,075.00	-90,991.00
Bancos HSBC 4056945074	14,505.00	3,834,872.00	3,849,377.00	0.00	-14,505.00
Bancos HSBC 4057536955	0.00	76,568,029.00	75,499,490.00	1,068,539.00	1,068,539.00
Bancos HSBC 4018541094	369,168.00	2,632,060.00	1,996,092.00	1,005,136.00	635,968.00
Bancos HSBC 4018138305	307,257.00	0.00	307,257.00	0.00	-307,257.00
Bancos HSBC 4041999236	3,956,178.00	24,078,705.00	25,011,710.00	3,023,173.00	-933,005.00
Bancos SANTANDER 92000149265	0.00	622,665.00	622,665.00	0.00	0.00
Bancos SANTANDER 4052368032	400,764.00	21,408,047.00	21,474,434.00	334,377.00	-66,387.00
Derechos a Recibir Efectivo o Equivalentes	14,396,878.00	199,278,551.00	207,722,221.00	5,953,208.00	-8,443,670.00
Cuentas por cobrar a Corto Plazo (Recursos Presupuestales)	11,092,251.00	156,969,794.00	163,181,754.00	4,880,291.00	-6,211,960.00
Deudores Diversos Por Cobrar a Corto Plazo (Personal)	97,804.00	427,497.00	519,683.00	5,618.00	-92,186.00
Ingresos por recuperar a Corto Plazo	3,194,390.00	38,418,211.00	40,551,257.00	1,061,344.00	-2,133,046.00
Deudores por Gastos por comprobar	12,433.00	3,463,049.00	3,469,527.00	5,955.00	-6,478.00
Derechos a Recibir Bienes o Servicios	0.00	0.00	0.00	0.00	0.00
Inventarios	0.00	0.00	0.00	0.00	0.00
Almacenes	0.00	0.00	0.00	0.00	0.00
Estimación por Pérdida o Deterioro de Activos Circulantes	0.00	0.00	0.00	0.00	0.00
Otros Activos Circulantes	110,633.00	0.00	0.00	110,633.00	0.00
Valores en Garantía	110,633.00	0.00	0.00	110,633.00	0.00
<i>Activo No Circulante</i>	2,556,432.00	1,494,918.00	997,003.00	3,054,347.00	497,915.00
Inversiones Financieras a Largo Plazo	0.00	0.00	0.00	0.00	0.00
Derechos a Recibir Efectivo o Equivalentes a Largo Plazo	0.00	0.00	0.00	0.00	0.00
Bienes Inmuebles, Infraestructura y Construcciones en Proceso	0.00	0.00	0.00	0.00	0.00
Bienes Muebles	16,089,658.00	1,494,918.00	0.00	17,584,576.00	1,494,918.00
Mobiliario y Equipo de Administracion	7,862,019.00	57,112.00	0.00	7,919,131.00	57,112.00
Equipo de Transporte	7,281,152.00	1,437,806.00	0.00	8,718,958.00	1,437,806.00
Maquinaria, Otros Equipos y Herramientas	946,487.00	0.00	0.00	946,487.00	0.00
Activos Intangibles	0.00	0.00	0.00	0.00	0.00
Depreciación, Deterioro y Amortización Acumulada de Bienes	-13,533,226.00	0.00	997,003.00	-14,530,229.00	-997,003.00
Depreciacion de Mobiliario y Equipo de Administracion	-5,884,180.00	0.00	650,050.00	-6,534,230.00	-650,050.00
Depreciacion de Equipo de Transporte	-6,878,903.00	0.00	302,718.00	-7,181,621.00	-302,718.00
Depreciacion de Maquinaria, Otros Equipos y Herramientas	-770,143.00	0.00	44,235.00	-814,378.00	-44,235.00
Activos Diferidos				0.00	0.00
Estimación por Pérdida o Deterioro de Activos no Circulantes				0.00	0.00
Otros Activos no Circulantes				0.00	0.00
Total del Activo	22,325,219.00	424,565,226.00	432,218,530.00	14,671,915.00	-7,653,304.00

Sistema Estatal de Evaluación
 Estado Analítico de la Deuda y Otros Pasivos
INSTITUTO SONORENSE DE EDUCACION PARA LOS ADULTOS
 Al 31 de Diciembre de 2015
 (PESOS)

ETCA-I-07

TRIMESTRE: CUARTO DE 2015

DENOMINACIÓN DE LAS DEUDAS	MONEDA DE CONTRATACIÓN	INSTITUCIÓN O PAÍS ACREEDOR	SALDO INICIAL DEL PERIODO	SALDO FINAL DEL PERIODO
DEUDA PÚBLICA				
Corto Plazo				
Deuda Interna				
Instituciones de Crédito				
Títulos y Valores				
Arrendamientos Financieros				
Deuda Externa				
Organismos Financieros Internacionales				
Deuda Bilateral				
Títulos y Valores				
Arrendamientos Financieros				
<i>Subtotal Corto Plazo</i>				
Largo Plazo				
Deuda Interna				
Instituciones de Crédito				
Títulos y Valores				
Arrendamientos Financieros				
Deuda Externa				
Organismos Financieros Internacionales				
Deuda Bilateral				
Títulos y Valores				
Arrendamientos Financieros				
<i>Subtotal Largo Plazo</i>				
Otros Pasivos				
Servicios Personales por pagar a corto plazo				
Proveedores por pagar a corto plazo				
Retenciones y Contribuciones por pagar a corto plazo				
Otras Cuentas por Pagar a corto plazo				
Total Deuda y Otros Pasivos				
			17,597,972.00	7,257,490.00
			16,030.00	19,848.00
			25,000.00	2,287,840.00
			1,957,686.00	2,330,342.00
			15,599,256.00	2,619,460.00
			17,597,972.00	7,257,490.00

Sistema Estatal de Evaluación
Estado Analítico de Ingresos
INSTITUTO SONORENSE DE EDUCACIÓN PARA LOS ADULTOS
Del 01 de Octubre al 31 de Diciembre de 2015
(PESOS)

TRIMESTRE: CUARTO DE 2015

Rubros de los Ingresos	Ingresos Estimado Original Anual (1)	Ampliaciones y Reducciones (+ ó -) (2)	Ingresos Modificado Anual (3= 1 +2)	Ingresos Devengado Anual (4)	Ingresos Recaudado Anual (5)	Ingresos Devengado Trimestral (6)	Ingresos Recaudado Trimestral (7)	Variación Vs Original (8= 5 - 1)	% de Avance Anual (9= 5/1)
Saldo Inicial Caja y Bancos	7,358,207.00								
Impuestos									
Cuotas y Aportaciones de Seguridad Social									
Contribuciones de Mejoras									
Derechos									
Productos	200,000.00	466,227.00	666,227.00	666,227.00	666,227.00	350,947.00	350,947.00	466,227.00	333.11%
Corriente									
Capital									
Aprovechamientos									
Corriente									
Capital									
Ingresos por Ventas de Bienes y Servicios	9,000,000.00	1,946,179.00	10,946,179.00	10,946,179.00	10,946,179.00	2,687,213.00	2,687,213.00	1,946,179.00	121.62%
Participaciones y Aportaciones	142,620,779.00	-10,932,007.00	131,688,772.00	131,688,772.00	126,808,481.00	14,365,349.00	28,798,530.00	-15,812,298.00	88.91%
Transferencias, Asignaciones, Subsidios y Otras Ayudas FEDERALES									
Transferencias, Asignaciones, Subsidios y Otras Ayudas ESTATALES	23,100,000.00	-9,440,111.00	13,659,889.00	13,659,889.00	13,659,889.00	-3,665,111.00	3,583,544.00	-9,440,111.00	59.13%
0 Ingresos Derivados de Financiamientos									
Total	174,920,779.00	-17,959,712.00	156,961,067.00	156,961,067.00	152,080,776.00	13,738,398.00	35,420,234.00	-22,840,003.00	86.94%
					Ingresos Excedentes 1				

Rubros de los Ingresos	Ingresos Estimado Original Anual (1)	Ampliaciones y Reducciones (+ ó -) (2)	Ingresos Modificado Anual (3= 1 +2)	Ingresos Devengado Anual (4)	Ingresos Recaudado Anual (5)	Ingresos Devengado Trimestral (6)	Ingresos Recaudado Trimestral (7)	Variación Vs Original (8= 5 - 1)	% de Avance Anual (9= 5/1)
Ingresos del Gobierno									
Inpuestos									
Contribuciones de Mejoras	200,000.00	466,227.00	666,227.00	666,227.00	666,227.00	350,947.00	350,947.00	466,227.00	333.11%
Derechos									
Productos									
Corriente									
Capital									
Provechamientos									
Corriente									
Capital									
Participaciones y Aportaciones	142,620,779.00	-10,932,007.00	131,688,772.00	131,688,772.00	126,808,481.00	14,365,349.00	28,798,530.00	-15,812,298.00	88.91%
Transferencias, Asignaciones, Subsidios y Otras Ayudas	23,100,000.00	-9,440,111.00	13,659,889.00	13,659,889.00	13,659,889.00	-3,665,111.00	3,583,544.00	-9,440,111.00	59.13%
Ingresos de Organismos y Empresas									
Cuotas y aportaciones de Seguridad Social									
Ingresos por ventas de Bienes y Servicios	9,000,000.00	1,946,179.00	10,946,179.00	10,946,179.00	10,946,179.00	2,687,213.00	2,687,213.00	1,946,179.00	121.62%
Transferencias, Asignaciones, Subsidios y Otras Ayudas, FEDERALES									
Transferencias, Asignaciones, Subsidios y Otras Ayudas, ESTATALES									
Ingresos derivados de Financiamiento									
Ingresos Derivados de Financiamientos									
Total	174,920,779.00	-17,959,712.00	156,961,067.00	156,961,067.00	152,080,776.00	13,738,398.00	35,420,234.00	-22,840,003.00	86.94%
					Ingresos Excedentes 1				

1 Los Ingresos Excedentes se presentan para efectos de cumplimiento de la Ley de Ingresos del Estado y Ley de Contabilidad Gubernamental.

El importe reflejado siempre debe ser mayor a cero. Nunca en rojo.

El saldo Inicial de Caja y Bancos es Informativo, No SE SUMA EN EL TOTAL.

Sistema Estatal de Evaluación
 Conciliación entre los Ingresos Presupuestarios y Contables
 INSTITUTO SONORENSE DE EDUCACION PARA LOS ADULTOS
 Al 31 de Diciembre de 2015
 (PESOS)

ETCA-II-08-A

TRIMESTRE: CUARTO DE 2015

1. Ingresos Presupuestarios		\$156,961,067.00
(MAS)		
2. Ingresos contables no presupuestarios		\$0.00
Incremento por variación de inventarios	\$0.00	
Disminución del exceso de estimaciones por pérdida o deterioro u obsolescencia	\$0.00	
Disminución del exceso de provisiones	\$0.00	
Otros Ingresos y beneficios varios	\$0.00	
Otros Ingresos contables no presupuestarios	\$0.00	
(MENOS)		
3. Ingresos presupuestarios no contables		\$0.00
Productos de capital	\$0.00	
Aprovechamientos de capital	\$0.00	
Ingresos derivados de financiamientos	\$0.00	
Otros Ingresos presupuestarios no contables	\$0.00	
Ingresos Contables (4= 1 + 2 - 3)		\$156,961,067.00

Sistema Estatal de Evaluación
Estado Analítico del Ejercicio Presupuesto de Egresos
Clasificación por Objeto del Gasto (Capítulo y Concepto)
INSTITUTO SONORENSE DE EDUCACION PARA LOS ADULTOS
Del 01 de Octubre al 31 de Diciembre de 2015
(PESOS)

ETCA-II-09

TRIMESTRE: CUARTO DE 2016

Ejercicio del Presupuesto	Egresos Aprobado Anual (1)	Ampliaciones/ (Reducciones) (2)	Egresos Modificado Anual (3=1+2)	Egresos Devengado Anual (4)	Egresos Pagado Anual (5)	Egresos Devengado Trimestral (6)	Egresos Pagado Trimestral (7)	Subejercicio (8 = 3 - 4)	% Avance Anual (9= 4/3)
1000 Servicios Personales	55,950,714.00	2,835,232.00	58,785,946.00	58,785,946.00	58,785,946.00	21,214,788.00	21,214,788.00	0.00	100.00%
2000 Materiales y Suministros	10,879,414.00	-2,162,125.00	8,717,289.00	8,717,289.00	8,717,289.00	3,630,588.00	3,630,588.00	0.00	100.00%
3000 Servicios Generales	21,549,117.00	-3,454,843.00	18,094,274.00	18,094,274.00	18,094,274.00	4,653,328.00	4,653,328.00	0.00	100.00%
4000 Transferencias, Asignaciones, Subsidios y Otras Ayudas	86,490,734.00	-15,184,287.00	71,306,447.00	69,117,183.00	69,117,183.00	12,654,578.00	12,654,578.00	2,189,264.00	96.93%
5000 Bienes Muebles, Inmuebles e Intangibles	50,800.00	6,311.00	57,111.00	57,111.00	57,111.00	17,126.00	17,126.00	0.00	100.00%
6000 Inversión Pública	0.00	0.00	0.00	0.00	0.00	0.00	0.00	0.00	0.00
7000 Inversiones Financieras y Otras Provisiones	0.00	0.00	0.00	0.00	0.00	0.00	0.00	0.00	0.00
8000 Participaciones y Aportaciones	0.00	0.00	0.00	0.00	0.00	0.00	0.00	0.00	0.00
9000 Deuda Pública	0.00	0.00	0.00	0.00	0.00	0.00	0.00	0.00	0.00
Total del Gasto	174,920,779.00	-17,959,712.00	156,961,067.00	154,771,803.00	154,771,803.00	42,170,408.00	42,170,408.00	2,189,264.00	98.61%

Sistema Estatal de Evaluación
Estado Analítico del Ejercicio Presupuesto de Egresos
Por Partida del Gasto

ETCA-II-09-A

INSTITUTO SONORENSE DE EDUCACION PARA LOS ADULTOS
Del 01 de Octubre al 31 de Diciembre de 2015
(PESOS)

TRIMESTRE: CUARTO DE 2015

Ejercicio del Presupuesto	Egresos Aprobado Anual (1)	Ampliaciones/ (Reducciones)	Egresos Modificado Anual (3=1+2)	Egresos Devengado Anual (4)	Egresos Pagado Anual (5)	Egresos Devengado Trimestral (6)	Egresos Pagado Trimestral (7)	Subejercicio (8 = 3 - 4)	% Avance Anual (9 = 4/3)
Servicios personales	55,950,714.00	2,935,232.00	58,785,946.00	58,785,946.00	58,785,946.00	21,214,788.00	21,214,788.00	0.00	100.00%
00 Remuneraciones al personal de carácter permanente	24,719,648.00	611,034.00	25,330,682.00	25,330,682.00	25,330,682.00	6,339,500.00	6,339,500.00	0.00	100.00%
13 Sueldo base al personal permanente	24,719,648.00	611,034.00	25,330,682.00	25,330,682.00	25,330,682.00	6,339,500.00	6,339,500.00	0.00	100.00%
1301 Sueldos	24,719,648.00	611,034.00	25,330,682.00	25,330,682.00	25,330,682.00	6,339,500.00	6,339,500.00	0.00	100.00%
00 Remuneraciones al personal de carácter transitorio	3,682,611.00	517,818.00	4,200,429.00	4,200,429.00	4,200,429.00	1,473,755.00	1,473,755.00	0.00	100.00%
21 Honorarios asimilables a salarios	3,682,611.00	517,818.00	4,200,429.00	4,200,429.00	4,200,429.00	1,473,755.00	1,473,755.00	0.00	100.00%
2101 Honorarios	3,682,611.00	517,818.00	4,200,429.00	4,200,429.00	4,200,429.00	1,473,755.00	1,473,755.00	0.00	100.00%
00 Remuneraciones adicionales y especiales	7,422,752.00	945,475.00	8,368,227.00	8,368,227.00	8,368,227.00	5,057,068.00	5,057,068.00	0.00	100.00%
31 Primas por años de servicios efectivos prestados	381,028.00	6,340.00	387,368.00	387,368.00	387,368.00	96,326.00	96,326.00	0.00	100.00%
13101 Primas y acreditaciones por años de servicio efectivos prestados al personal	381,028.00	6,340.00	387,368.00	387,368.00	387,368.00	96,326.00	96,326.00	0.00	100.00%
32 Primas de vacaciones, dominical y gratificación de fin de año	4,001,282.00	804,827.00	4,806,109.00	4,806,109.00	4,806,109.00	4,151,742.00	4,151,742.00	0.00	100.00%
13201 Prima vacacional	753,078.00	421,603.00	1,174,681.00	1,174,681.00	1,174,681.00	543,101.00	543,101.00	0.00	100.00%
13202 Gratificación por fin de año	2,576,418.00	533,874.00	3,110,292.00	3,110,292.00	3,110,292.00	3,087,505.00	3,087,505.00	0.00	100.00%
13203 Compensación por ajuste de calendario	327,432.00	-73,806.00	253,626.00	253,626.00	253,626.00	253,626.00	253,626.00	0.00	100.00%
13204 Compensación por bono navideño	344,354.00	-76,844.00	267,510.00	267,510.00	267,510.00	267,510.00	267,510.00	0.00	100.00%
34 Compensaciones	3,040,442.00	134,308.00	3,174,750.00	3,174,750.00	3,174,750.00	809,000.00	809,000.00	0.00	100.00%
13403 Estímulos al personal de confianza	3,040,442.00	134,308.00	3,174,750.00	3,174,750.00	3,174,750.00	809,000.00	809,000.00	0.00	100.00%
00 Seguridad Social	4,100,261.00	186,764.00	4,287,025.00	4,287,025.00	4,287,025.00	1,019,509.00	1,019,509.00	0.00	100.00%
41 Aportaciones de Seguridad Social	2,518,909.00	60,718.00	2,579,627.00	2,579,627.00	2,579,627.00	664,507.00	664,507.00	0.00	100.00%
14101 Cuotas por Servicio Médico	1,910,486.00	51,599.00	1,962,085.00	1,962,085.00	1,962,085.00	509,536.00	509,536.00	0.00	100.00%
14106 Otras Prestaciones de Seguridad Social	608,423.00	9,119.00	617,542.00	617,542.00	617,542.00	154,971.00	154,971.00	0.00	100.00%
142 Aportaciones a Fondos de Vivienda	958,149.00	14,162.00	972,311.00	972,311.00	972,311.00	244,050.00	244,050.00	0.00	100.00%
14201 Cuotas al Fondo de Vivienda	958,149.00	14,162.00	972,311.00	972,311.00	972,311.00	244,050.00	244,050.00	0.00	100.00%
143 Aportaciones al Sistema para el Retiro	383,259.00	5,940.00	389,199.00	389,199.00	389,199.00	97,619.00	97,619.00	0.00	100.00%
14301 Pagos de defunción, Pensiones y Jubilaciones	383,259.00	5,940.00	389,199.00	389,199.00	389,199.00	97,619.00	97,619.00	0.00	100.00%
144 Aportaciones para Seguros	239,944.00	105,944.00	345,888.00	345,888.00	345,888.00	13,333.00	13,333.00	0.00	100.00%
14401 Seguros por Defunción Familiar	173,172.00	82,305.00	255,477.00	255,477.00	255,477.00	0.00	0.00	0.00	100.00%
14402 Seguro de Retiro Estatal	53,684.00	-596.00	53,088.00	53,088.00	53,088.00	13,333.00	13,333.00	0.00	100.00%
14404 Otros Seguros de Carácter Laboral o Económicos	13,088.00	24,235.00	37,323.00	37,323.00	37,323.00	0.00	0.00	0.00	100.00%

1500	Otras Prestaciones Sociales y Económicas	16,075,442.00	574,141.00	16,599,583.00	16,599,583.00	16,599,583.00	7,324,956.00	7,324,956.00	0.00	100.00%
152	Indemnizaciones	3,200.00	41,800.00	45,000.00	45,000.00	45,000.00	0.00	0.00	0.00	100.00%
15201	Indemnizaciones al Personal	3,200.00	41,800.00	45,000.00	45,000.00	45,000.00	0.00	0.00	0.00	100.00%
154	Prestaciones Contractuales	8,652,981.00	686,545.00	9,339,526.00	9,339,526.00	9,339,526.00	3,046,955.00	3,046,955.00	0.00	100.00%
15401	Prevision Social Multiple al Magisterio	888,164.00	116,441.00	1,004,605.00	1,004,605.00	1,004,605.00	340,670.00	340,670.00	0.00	100.00%
15404	Dias economicos y de Descanso obligatorios no disfrutados	318,813.00	8,325.00	327,138.00	327,138.00	327,138.00	327,138.00	327,138.00	0.00	100.00%
15409	Bono para Despensa	994,431.00	257,359.00	1,241,790.00	1,241,790.00	1,241,790.00	488,343.00	488,343.00	0.00	100.00%
15410	Apoyo para Canasilla de Maternidad	800.00	400.00	1,200.00	1,200.00	1,200.00	400.00	400.00	0.00	100.00%
15411	Pago por concepto de servicios curriculares	2,310,769.00	33,499.00	2,344,268.00	2,344,268.00	2,344,268.00	587,306.00	587,306.00	0.00	100.00%
15413	Ayuda para Guarderías a Madres Trabajadoras	307,116.00	-51,573.00	255,543.00	255,543.00	255,543.00	13,248.00	13,248.00	0.00	100.00%
15416	Apoyo para Útiles Escolares	51,910.00	-2,030.00	49,880.00	49,880.00	49,880.00	0.00	0.00	0.00	100.00%
15417	Apoyo para Servicios de Transporte	2,939,408.00	211,042.00	3,150,450.00	3,150,450.00	3,150,450.00	967,650.00	967,650.00	0.00	100.00%
15419	Ayuda para Servicios de Transporte	816,984.00	114,581.00	931,565.00	931,565.00	931,565.00	322,200.00	322,200.00	0.00	100.00%
15421	Bono de Día de las Madres	34,586.00	-1,499.00	33,087.00	33,087.00	33,087.00	0.00	0.00	0.00	100.00%
159	Otras Prestaciones Sociales y Económicas	7,369,261.00	-154,204.00	7,215,057.00	7,215,057.00	7,215,057.00	4,278,001.00	4,278,001.00	0.00	100.00%
15901	Otras Prestaciones Sociales y Económicas	7,369,261.00	-154,204.00	7,215,057.00	7,215,057.00	7,215,057.00	4,278,001.00	4,278,001.00	0.00	100.00%
000	Materiales y Suministros	10,879,414.00	-2,162,125.00	8,717,289.00	8,717,289.00	8,717,289.00	3,630,588.00	3,630,588.00	0.00	100.00%
2100	Materiales de Administración, Emisión de Documentos y Artículos Oficiales	4,804,892.00	-830,885.00	3,974,007.00	3,974,007.00	3,974,007.00	2,355,429.00	2,355,429.00	0.00	100.00%
211	Materiales, Útiles y Equipos menores de oficina	1,925,856.00	105,731.00	2,031,587.00	2,031,587.00	2,031,587.00	1,379,448.00	1,379,448.00	0.00	100.00%
21101	Materiales, Útiles y Equipos menores de oficina	1,925,856.00	105,731.00	2,031,587.00	2,031,587.00	2,031,587.00	1,379,448.00	1,379,448.00	0.00	100.00%
212	Materiales y Útiles de Impresión y reproducción	313,600.00	460,875.00	774,475.00	774,475.00	774,475.00	662,667.00	662,667.00	0.00	100.00%
21201	Materiales y Útiles de Impresión y reproducción	313,600.00	460,875.00	774,475.00	774,475.00	774,475.00	662,667.00	662,667.00	0.00	100.00%
214	Materiales, Útiles y Equipos menores de Tecnologías de la Información y comunicaciones	1,929,694.00	-1,269,856.00	659,838.00	659,838.00	659,838.00	100,424.00	100,424.00	0.00	100.00%
21401	Materiales y Útiles para el Procesamiento de Equipos y bienes Informáticos	1,929,694.00	-1,269,856.00	659,838.00	659,838.00	659,838.00	100,424.00	100,424.00	0.00	100.00%
215	Material Impreso e Información digital	83,356.00	-18,870.00	64,486.00	64,486.00	64,486.00	2,000.00	2,000.00	0.00	100.00%
21501	Material para Información	83,356.00	-18,870.00	64,486.00	64,486.00	64,486.00	2,000.00	2,000.00	0.00	100.00%
216	Material de Limpieza	291,018.00	9,072.00	300,090.00	300,090.00	300,090.00	210,890.00	210,890.00	0.00	100.00%
21601	Material de Limpieza	291,018.00	9,072.00	300,090.00	300,090.00	300,090.00	210,890.00	210,890.00	0.00	100.00%
217	Materiales y Útiles de Enseñanza	255,168.00	-250,084.00	5,104.00	5,104.00	5,104.00	0.00	0.00	0.00	100.00%
21701	Materiales Educativos	255,168.00	-250,084.00	5,104.00	5,104.00	5,104.00	0.00	0.00	0.00	100.00%
218	Materiales para el Registro e Identificación de bienes y personas	6,200.00	132,227.00	138,427.00	138,427.00	138,427.00	0.00	0.00	0.00	100.00%
21801	Placas, Engomados, Calcomanías y Hologramas	6,200.00	132,227.00	138,427.00	138,427.00	138,427.00	0.00	0.00	0.00	100.00%
2200	Alimentos y Utensilios	535,213.00	-117,444.00	417,769.00	417,769.00	417,769.00	70,226.00	70,226.00	0.00	100.00%
221	Productos Alimenticios para personas	535,213.00	-117,444.00	417,769.00	417,769.00	417,769.00	70,226.00	70,226.00	0.00	100.00%
22101	Productos Alimenticios para el Personal de las Instalaciones	535,213.00	-117,444.00	417,769.00	417,769.00	417,769.00	70,226.00	70,226.00	0.00	100.00%
2600	Combustibles, Lubrificantes y Aditivos	5,142,099.00	-1,515,171.00	3,626,928.00	3,626,928.00	3,626,928.00	687,316.00	687,316.00	0.00	100.00%

261	Combustibles, Lubricantes y Aditivos	5,142,099.00	-1,515,171.00	3,626,928.00	3,626,928.00	3,626,928.00	3,626,928.00	687,316.00	687,316.00	0.00	100.00%
26101	Combustibles	5,142,099.00	-1,515,171.00	3,626,928.00	3,626,928.00	3,626,928.00	3,626,928.00	687,316.00	687,316.00	0.00	100.00%
2700	Vestuarios, Blancos, Prendas de Protección y Artículos Depositos	43,140.00	-26,467.00	16,673.00	16,673.00	16,673.00	16,673.00	16,302.00	16,302.00	0.00	100.00%
271	Vestuario y Uniformes	43,140.00	-26,467.00	16,673.00	16,673.00	16,673.00	16,673.00	16,302.00	16,302.00	0.00	100.00%
27101	Vestuario y Uniformes	43,140.00	-26,467.00	16,673.00	16,673.00	16,673.00	16,673.00	16,302.00	16,302.00	0.00	100.00%
2900	Herramientas, Relaciones y Accesorios Menores	354,070.00	327,842.00	681,912.00	681,912.00	681,912.00	681,912.00	501,315.00	501,315.00	0.00	100.00%
294	Relaciones y Accesorios menores de equipo de Computo y tecnologías de la información	75,670.00	-1,049.00	74,621.00	74,621.00	74,621.00	74,621.00	12,578.00	12,578.00	0.00	100.00%
29401	Relaciones y Accesorios menores de equipo de Computo y tecnologías de la información	75,670.00	-1,049.00	74,621.00	74,621.00	74,621.00	74,621.00	12,578.00	12,578.00	0.00	100.00%
296	Relaciones y Accesorios menores de equipo de Transporte	278,400.00	328,891.00	607,291.00	607,291.00	607,291.00	607,291.00	488,737.00	488,737.00	0.00	100.00%
29601	Relaciones y Accesorios menores de equipo de Transporte	278,400.00	328,891.00	607,291.00	607,291.00	607,291.00	607,291.00	488,737.00	488,737.00	0.00	100.00%
000	Servicios Generales	21,549,117.00	-3,454,843.00	18,094,274.00	18,094,274.00	18,094,274.00	18,094,274.00	4,653,328.00	4,653,328.00	0.00	100.00%
3100	Servicios Básicos	2,933,342.00	-311,597.00	2,621,745.00	2,621,745.00	2,621,745.00	2,621,745.00	708,035.00	708,035.00	0.00	100.00%
311	Energía Eléctrica	1,609,157.00	-209,737.00	1,399,420.00	1,399,420.00	1,399,420.00	1,399,420.00	422,830.00	422,830.00	0.00	100.00%
31101	Energía Eléctrica	1,609,157.00	-209,737.00	1,399,420.00	1,399,420.00	1,399,420.00	1,399,420.00	422,830.00	422,830.00	0.00	100.00%
313	Agua	168,170.00	39,369.00	207,539.00	207,539.00	207,539.00	207,539.00	50,068.00	50,068.00	0.00	100.00%
31301	Agua	168,170.00	39,369.00	207,539.00	207,539.00	207,539.00	207,539.00	50,068.00	50,068.00	0.00	100.00%
314	Telefonía Tradicional	985,180.00	-130,115.00	855,065.00	855,065.00	855,065.00	855,065.00	215,489.00	215,489.00	0.00	100.00%
31401	Telefonía Tradicional	985,180.00	-130,115.00	855,065.00	855,065.00	855,065.00	855,065.00	215,489.00	215,489.00	0.00	100.00%
315	Telefonía Celular	85,400.00	-15,916.00	69,484.00	69,484.00	69,484.00	69,484.00	0.00	0.00	0.00	100.00%
31501	Telefonía Celular	85,400.00	-15,916.00	69,484.00	69,484.00	69,484.00	69,484.00	0.00	0.00	0.00	100.00%
316	Servicios de Telecomunicaciones y Satélites	4,560.00	242.00	4,802.00	4,802.00	4,802.00	4,802.00	1,632.00	1,632.00	0.00	100.00%
31601	Servicios de Telecomunicaciones y Satélites	4,560.00	242.00	4,802.00	4,802.00	4,802.00	4,802.00	1,632.00	1,632.00	0.00	100.00%
317	Servicios de Acceso de Internet, redes y procesamiento de información	80,875.00	4,560.00	85,435.00	85,435.00	85,435.00	85,435.00	18,016.00	18,016.00	0.00	100.00%
31701	Servicios de Acceso de Internet, redes y procesamiento de información	80,875.00	4,560.00	85,435.00	85,435.00	85,435.00	85,435.00	18,016.00	18,016.00	0.00	100.00%
3200	Servicios de Arrendamiento	5,550,679.00	-127,661.00	5,423,018.00	5,423,018.00	5,423,018.00	5,423,018.00	1,420,700.00	1,420,700.00	0.00	100.00%
322	Arrendamiento de Edificios	4,866,455.00	-39,714.00	4,826,741.00	4,826,741.00	4,826,741.00	4,826,741.00	1,198,080.00	1,198,080.00	0.00	100.00%
32201	Arrendamiento de Edificios	4,866,455.00	-39,714.00	4,826,741.00	4,826,741.00	4,826,741.00	4,826,741.00	1,198,080.00	1,198,080.00	0.00	100.00%
323	Arrendamiento de Mobiliario y equipo de administración, educacional y recreativo	684,224.00	-87,947.00	596,277.00	596,277.00	596,277.00	596,277.00	222,620.00	222,620.00	0.00	100.00%
32301	Arrendamiento de Muebles, Maquinaria y Equipo	684,224.00	-87,947.00	596,277.00	596,277.00	596,277.00	596,277.00	222,620.00	222,620.00	0.00	100.00%
3300	Servicios Profesionales, Científicos, Técnicos y Otros Servicios	3,149,650.00	-821,015.00	2,328,635.00	2,328,635.00	2,328,635.00	2,328,635.00	1,182,291.00	1,182,291.00	0.00	100.00%
331	Servicios Legales, de contabilidad, auditoría y relacionados	730,830.00	4,554.00	735,384.00	735,384.00	735,384.00	735,384.00	150,084.00	150,084.00	0.00	100.00%
33101	Servicios Legales, de contabilidad, auditoría y relacionados	730,830.00	4,554.00	735,384.00	735,384.00	735,384.00	735,384.00	150,084.00	150,084.00	0.00	100.00%
333	Servicios de Consultoría Administrativa, procesos, técnica y en tecnologías de la información	122,670.00	-107,010.00	15,660.00	15,660.00	15,660.00	15,660.00	0.00	0.00	0.00	100.00%
33301	Servicios de Informática	122,670.00	-107,010.00	15,660.00	15,660.00	15,660.00	15,660.00	0.00	0.00	0.00	100.00%
336	Servicios de Apoyo Administrativo, traducción, fotocopiado e impresión	2,296,150.00	-718,559.00	1,577,591.00	1,577,591.00	1,577,591.00	1,577,591.00	1,032,207.00	1,032,207.00	0.00	100.00%
33603	Impresiones y Publicaciones Oficiales	2,296,150.00	-718,559.00	1,577,591.00	1,577,591.00	1,577,591.00	1,577,591.00	1,032,207.00	1,032,207.00	0.00	100.00%
3400	Servicios Financieros, Bancarios y Comerciales	1,124,864.00	295,145.00	1,420,009.00	1,420,009.00	1,420,009.00	1,420,009.00	157,001.00	157,001.00	0.00	100.00%

341	Servicios Financieros y Bancarios	84,198.00	-3,813.00	80,385.00	80,385.00	80,385.00	80,385.00	19,302.00	19,302.00	0.00	100.00%
34101	Servicios Financieros y Bancarios	84,198.00	-3,813.00	80,385.00	80,385.00	80,385.00	80,385.00	19,302.00	19,302.00	0.00	100.00%
345	Seguro de Bienes Patrimoniales	637,825.00	152,236.00	790,061.00	790,061.00	790,061.00	790,061.00	0.00	0.00	0.00	100.00%
34501	Seguro de Bienes Patrimoniales	637,825.00	152,236.00	790,061.00	790,061.00	790,061.00	790,061.00	0.00	0.00	0.00	100.00%
347	Fletes y Maniobras	402,841.00	146,722.00	549,563.00	549,563.00	549,563.00	549,563.00	137,699.00	137,699.00	0.00	100.00%
34701	Fletes y Maniobras	402,841.00	146,722.00	549,563.00	549,563.00	549,563.00	549,563.00	137,699.00	137,699.00	0.00	100.00%
3600	Servicios de Instalación, Reparación, Mantenimiento y Conservación	885,062.00	805,751.00	1,690,813.00	1,690,813.00	1,690,813.00	1,690,813.00	254,163.00	254,163.00	0.00	100.00%
361	Conservación y Mantenimiento menor de inmuebles	417,481.00	335,563.00	753,044.00	753,044.00	753,044.00	753,044.00	155,808.00	155,808.00	0.00	100.00%
36101	Conservación y Mantenimiento menor de inmuebles	417,481.00	335,563.00	753,044.00	753,044.00	753,044.00	753,044.00	155,808.00	155,808.00	0.00	100.00%
362	Instalación, reparación y mantenimiento de mobiliario y equipo de administración, educacional y recreativo	21,750.00	-13,860.00	7,890.00	7,890.00	7,890.00	7,890.00	1,131.00	1,131.00	0.00	100.00%
36201	Mantenimiento y Conservación de Mobiliario y Equipo	21,750.00	-13,860.00	7,890.00	7,890.00	7,890.00	7,890.00	1,131.00	1,131.00	0.00	100.00%
363	Instalación, reparación y mantenimiento de equipo de cómputo y tecnología de la información	77,298.00	169,857.00	247,155.00	247,155.00	247,155.00	247,155.00	400.00	400.00	0.00	100.00%
36302	Mantenimiento y Conservación de Bienes Informáticos	77,298.00	169,857.00	247,155.00	247,155.00	247,155.00	247,155.00	400.00	400.00	0.00	100.00%
365	Reparación y mantenimiento de equipo de transporte	145,504.00	285,989.00	431,493.00	431,493.00	431,493.00	431,493.00	85,808.00	85,808.00	0.00	100.00%
36501	Mantenimiento y Conservación de Equipo de Transporte	145,504.00	285,989.00	431,493.00	431,493.00	431,493.00	431,493.00	85,808.00	85,808.00	0.00	100.00%
367	Instalación, reparación y mantenimiento de maquinaria, otros equipos e herramienta	111,655.00	69,758.00	181,413.00	181,413.00	181,413.00	181,413.00	10,251.00	10,251.00	0.00	100.00%
36701	Mantenimiento y conservación de Maquinaria y Equipo	111,655.00	69,758.00	181,413.00	181,413.00	181,413.00	181,413.00	10,251.00	10,251.00	0.00	100.00%
369	Servicios de Jardinería y fumigación	111,374.00	-41,556.00	69,818.00	69,818.00	69,818.00	69,818.00	765.00	765.00	0.00	100.00%
36901	Servicios de Jardinería y fumigación	111,374.00	-41,556.00	69,818.00	69,818.00	69,818.00	69,818.00	765.00	765.00	0.00	100.00%
3600	Servicios de Comunicación Social y Publicidad	677,532.00	-676,861.00	671.00	671.00	671.00	671.00	0.00	0.00	0.00	100.00%
361	Difusión por radio, televisión y otros Medios de Mensajes sobre programas y actividades gubernamentales	677,532.00	-676,861.00	671.00	671.00	671.00	671.00	0.00	0.00	0.00	100.00%
36101	Difusión por radio, televisión y Otros Medios de Mensajes sobre programas y actividades gubernamentales	677,532.00	-676,861.00	671.00	671.00	671.00	671.00	0.00	0.00	0.00	100.00%
3700	Servicios de Traslado y Viáticos	2,561,447.00	-212,431.00	2,349,016.00	2,349,016.00	2,349,016.00	2,349,016.00	557,470.00	557,470.00	0.00	100.00%
371	Pasajes Aéreos	514,070.00	-67,417.00	446,653.00	446,653.00	446,653.00	446,653.00	136,660.00	136,660.00	0.00	100.00%
37101	Pasajes Aéreos	514,070.00	-67,417.00	446,653.00	446,653.00	446,653.00	446,653.00	136,660.00	136,660.00	0.00	100.00%
372	Pasajes Terrestres	485,283.00	-338,247.00	147,036.00	147,036.00	147,036.00	147,036.00	46,032.00	46,032.00	0.00	100.00%
37201	Pasajes Terrestres	485,283.00	-338,247.00	147,036.00	147,036.00	147,036.00	147,036.00	46,032.00	46,032.00	0.00	100.00%
375	Viáticos en el País	1,503,438.00	209,669.00	1,713,107.00	1,713,107.00	1,713,107.00	1,713,107.00	360,662.00	360,662.00	0.00	100.00%
37501	Viáticos en el País	1,503,438.00	209,669.00	1,713,107.00	1,713,107.00	1,713,107.00	1,713,107.00	360,662.00	360,662.00	0.00	100.00%
379	Otros Servicios de Traslado y Hospedaje	58,656.00	-16,436.00	42,220.00	42,220.00	42,220.00	42,220.00	14,116.00	14,116.00	0.00	100.00%
37901	Cuotas	58,656.00	-16,436.00	42,220.00	42,220.00	42,220.00	42,220.00	14,116.00	14,116.00	0.00	100.00%
3800	Servicios Oficiales	4,437,681.00	-2,365,752.00	2,071,929.00	2,071,929.00	2,071,929.00	2,071,929.00	373,798.00	373,798.00	0.00	100.00%
383	Congresos y Convenciones	4,437,681.00	-2,365,752.00	2,071,929.00	2,071,929.00	2,071,929.00	2,071,929.00	373,798.00	373,798.00	0.00	100.00%
38301	Congresos y Convenciones	4,437,681.00	-2,365,752.00	2,071,929.00	2,071,929.00	2,071,929.00	2,071,929.00	373,798.00	373,798.00	0.00	100.00%
3900	Otros Servicios Generales	228,860.00	-40,422.00	188,438.00	188,438.00	188,438.00	188,438.00	-130.00	-130.00	0.00	100.00%
392	Impuestos y Derechos	106,718.00	-105,010.00	1,708.00	1,708.00	1,708.00	1,708.00	-130.00	-130.00	0.00	100.00%
39201	Impuestos y Derechos	106,718.00	-105,010.00	1,708.00	1,708.00	1,708.00	1,708.00	-130.00	-130.00	0.00	100.00%
394	Servicios y Resoluciones Judiciales	122,142.00	64,588.00	186,730.00	186,730.00	186,730.00	186,730.00	0.00	0.00	0.00	100.00%
39401	Sentencias y resoluciones judiciales	122,142.00	64,588.00	186,730.00	186,730.00	186,730.00	186,730.00	0.00	0.00	0.00	100.00%
900	Transferencias, Asignaciones, Subsidios y Otras Ayudas	86,490,734.00	-15,184,287.00	71,306,447.00	71,306,447.00	71,306,447.00	71,306,447.00	2,189,264.00	2,189,264.00	2,189,264.00	96.93%
4400	Ayudas Sociales	86,490,734.00	-15,184,287.00	71,306,447.00	71,306,447.00	71,306,447.00	71,306,447.00	2,189,264.00	2,189,264.00	2,189,264.00	96.93%
445	Ayudas Sociales e Institucionales sin fines de lucro	86,490,734.00	-15,184,287.00	71,306,447.00	71,306,447.00	71,306,447.00	71,306,447.00	2,189,264.00	2,189,264.00	2,189,264.00	96.93%
44501	Ayudas Sociales e Institucionales sin fines de lucro	86,490,734.00	-15,184,287.00	71,306,447.00	71,306,447.00	71,306,447.00	71,306,447.00	2,189,264.00	2,189,264.00	2,189,264.00	96.93%
5000	Bienes Muebles, Inmuebles e Intangibles	50,800.00	6,311.00	57,111.00	57,111.00	57,111.00	57,111.00	17,126.00	17,126.00	0.00	100.00%
5100	Mobiliario y Equipo de Administración	46,000.00	11,111.00	57,111.00	57,111.00	57,111.00	57,111.00	17,126.00	17,126.00	0.00	100.00%

511	Muebles de Oficina y estantería	2,400.00	-2,400.00	0.00	0.00	0.00	0.00	0.00	0.00	0.00	0.00	0.00	0.00	0.00%
51101	Muebles de Oficina y Estantería	2,400.00	-2,400.00	0.00	0.00	0.00	0.00	0.00	0.00	0.00	0.00	0.00	0.00	0.00%
515	Equipo de Computo y de Tecnologías de la Información	41,200.00	8,511.00	49,711.00	49,711.00	9,726.00	9,726.00	9,726.00	9,726.00	9,726.00	9,726.00	9,726.00	9,726.00	100.00%
51501	Equipo de Computo y de Tecnologías de la Información	41,200.00	8,511.00	49,711.00	49,711.00	9,726.00	9,726.00	9,726.00	9,726.00	9,726.00	9,726.00	9,726.00	9,726.00	100.00%
519	Otros Mobiliarios y Equipos de Administración	2,400.00	5,000.00	7,400.00	7,400.00	7,400.00	7,400.00	7,400.00	7,400.00	7,400.00	7,400.00	7,400.00	7,400.00	100.00%
51901	Otros Mobiliarios y Equipos de Administración	2,400.00	5,000.00	7,400.00	7,400.00	7,400.00	7,400.00	7,400.00	7,400.00	7,400.00	7,400.00	7,400.00	7,400.00	100.00%
5600	Maquinaria, Otros Equipos y Herramientas	4,800.00	-4,800.00	0.00	0.00	0.00	0.00	0.00	0.00	0.00	0.00	0.00	0.00	0.00%
564	Sistemas de Aire Acondicionado, calefacción y de refrigeración industrial y comercial	2,400.00	-2,400.00	0.00	0.00	0.00	0.00	0.00	0.00	0.00	0.00	0.00	0.00	0.00%
56401	Sistemas de Aire Acondicionado, calefacción y de refrigeración industrial y comercial	2,400.00	-2,400.00	0.00	0.00	0.00	0.00	0.00	0.00	0.00	0.00	0.00	0.00	0.00%
565	Equipo de Comunicación y Telecomunicación	2,400.00	-2,400.00	0.00	0.00	0.00	0.00	0.00	0.00	0.00	0.00	0.00	0.00	0.00%
56501	Equipo de Comunicación y Telecomunicación	2,400.00	-2,400.00	0.00	0.00	0.00	0.00	0.00	0.00	0.00	0.00	0.00	0.00	0.00%
	Total del Gasto	174,920,779.00	-17,959,712.00	156,961,067.00	154,771,803.00	154,771,803.00	42,170,408.00	42,170,408.00	42,170,408.00	42,170,408.00	42,170,408.00	2,189,264.00	2,189,264.00	98.61%

Sistema Estatal de Evaluación
Estado Analítico del Ejercicio Presupuesto de Egresos
Clasificación Económica (por Tipo de Gasto)
INSTITUTO SONORENSE DE EDUCACION PARA LOS ADULTOS
Del 01 de Octubre al 31 de Diciembre de 2015

ETCA-II-09-B

TRIMESTRE: CUARTO DE 2015

Concepto	Egresos Aprobado Anual (1)	Ampliaciones/ (Reducciones) (2)	Egresos Modificado Anual (3=1+2)	Egresos Devengado Anual (4)	Egresos Pagado Anual (5)	Egresos Devengado Trimestral (6)	Egresos Pagado Trimestral (7)	Subejercicio (8 = 3 - 4)
Gasto Corriente	174,869,979.00	-17,966,023.00	156,903,956.00	154,714,692.00	154,714,692.00	42,153,282.00	42,153,282.00	2,189,264.00
Gasto de Capital	50,800.00	6,311.00	57,111.00	57,111.00	57,111.00	17,126.00	17,126.00	0.00
Amortización del la Deuda y Disminución de Pasivos								
Pensiones y Jubilaciones								
Participaciones								
Total del Gasto	174,920,779.00	-17,959,712.00	156,961,067.00	154,771,803.00	154,771,803.00	42,170,408.00	42,170,408.00	2,189,264.00

A continuación se conceptualizan las siguientes categorías:

1. Gasto Corriente

Son los gastos de consumo y/o de operación, el arrendamiento de la propiedad y las transferencias otorgadas a los otros componentes institucionales del sistema económico para financiar gastos de esas características.

2. Gasto de Capital

Son los gastos destinados a la inversión de capital y las transferencias a los otros componentes institucionales del sistema económico que se efectúan para financiar gastos de éstos con tal propósito.

3. Amortización de la deuda y disminución de pasivos

Comprende la amortización de la deuda adquirida y disminución de pasivos con el sector privado, público y externo.

4. Pensiones y Jubilaciones

Son los gastos destinados para el pago a pensionistas y jubilados o a sus familiares, que cubren los gobiernos Federal, Estatal y Municipal, o bien el Instituto de Seguridad Social correspondiente.

Punto Adicionado DOF 30-09-2015

5. Participaciones

Son los gastos destinados a cubrir las participaciones para las entidades federativas y/o los municipios.

Punto Adicionado DOF 30-09-2015