

Sistema Estatal de Evaluación
Estado Analítico de Ingresos
INSTITUTO SONORENSE DE EDUCACION PARA LOS ADULTOS
Del 01 de Enero al 30 de Junio de 2016
(PESOS)

ETCA-II-010

Trimestre: SEGUNDO

Ingresos Excedentes 1

Sistema Estatal de Evaluación
Conciliación entre los Ingresos Presupuestarios y Contables
INSTITUTO SONORENSE DE EDUCACION PARA LOS ADULTOS
Al 30 de Junio de 2016

ETCA-II-10-A

(PESOS)

TRIMESTRE: SEGUNDO

1. Ingresos Presupuestarios		66,152,137.00
(MAS)		
2. Ingresos contables no presupuestarios		0.00
Incremento por variación de inventarios		
Disminución del exceso de estimaciones por pérdida o deterioro u obsolescencia		
Disminución del exceso de provisiones		
Otros Ingresos y beneficios varios		
Otros Ingresos contables no presupuestarios		
(MENOS)		
3. Ingresos presupuestarios no contables		0.00
Productos de capital		
Aprovechamientos de capital		
Ingresos derivados de financiamientos		
Otros Ingresos presupuestarios no contables		
4. Ingresos Contables (4= 1 + 2 - 3)		66,152,137.00

Sistema Estatal de Evaluación
Estado Analítico del Ejercicio Presupuesto de Egresos
Clasificación por Objeto del Gasto (Capítulo y Concepto)
INSTITUTO SONORENSE DE EDUCACION PARA LOS ADULTOS
 Del 01 de Enero al 30 de Junio de 2016

ETCA-II-11

Ejercicio del Presupuesto por Capítulo del Gasto	(PESOS)					
			TRIMESTRE: SEGUNDO			
	Egresos Aprobado Anual	Ampliaciones/ (Reducciones)	Egresos Modificado Anual	Egresos Devengado Acumulado	Egresos Pagado Acumulado	Subejercicio
(1)	(2)	(3=1+2)	(4)	(5)	(6 = 3 - 4)	
Servicios Personales	59,730,800	29,409	59,760,209	26,371,835	26,371,835	33,388,374
Remuneraciones al Personal de Carácter Permanente	25,379,684	0	25,379,684	12,675,297	12,675,297	12,704,387
Remuneraciones al Personal de Carácter Transitorio	4,200,430	0	4,200,430	2,434,862	2,434,862	1,765,568
Remuneraciones Adicionales y Especiales	8,319,444	0	8,319,444	2,730,573	2,730,573	5,588,871
Seguridad Social	4,274,664	29,409	4,304,073	2,264,013	2,264,013	2,040,060
Otras Prestaciones Sociales y Económicas	17,556,578	0	17,556,578	6,267,090	6,267,090	11,289,488
Previsiones	0	0	0	0	0	0
Pago de Estímulos a Servidores Públicos	0	0	0	0	0	0
Materiales y Suministros	6,779,261	595,000	7,374,261	1,539,839	1,539,839	5,834,422
Materiales de Administración, Emisión de Documentos y Artículos Oficiales	3,362,861	335,000	3,697,861	360,610	360,610	3,337,251
Alimentos y Utensilios	200,956	0	200,956	95,251	95,251	105,705
Materias Primas y Materiales de Producción y Comercialización	0	0	0	0	0	0
Materiales y Artículos de Construcción y de Reparación	0	0	0	0	0	0
Productos Químicos, Farmacéuticos y de Laboratorio	0	0	0	0	0	0
Combustibles, Lubricantes y Aditivos	2,305,896	505,000	2,810,896	969,476	969,476	1,841,420
Vestuario, Blancos, Prendas de Protección y Artículos Deportivos	25,092	75,000	100,092	7,884	7,884	92,208
Materiales y Suministros Para Seguridad	0	0	0	0	0	0
Herramientas, Refacciones y Accesorios Menores	884,456	-320,000	564,456	106,618	106,618	457,838
Servicios Generales	14,953,779	2,933,016	17,886,795	6,645,207	6,645,207	11,241,588
Servicios Básicos	2,591,508	0	2,591,508	999,277	999,277	1,592,231
Servicios de Arrendamiento	5,382,792	0	5,382,792	2,641,435	2,641,435	2,741,357
Servicios Profesionales, Científicos, Técnicos y Otros Servicios	1,178,680	100,000	1,278,680	368,144	368,144	910,536
Servicios Financieros, Bancarios y Comerciales	1,389,832	0	1,389,832	757,237	757,237	632,595
Servicios de Instalación, Reparación, Mantenimiento y Conservación	1,550,599	1,450,000	3,000,599	712,289	712,289	2,288,310
Servicios de Comunicación Social y Publicidad.	719,000	430,000	1,149,000	83,310	83,310	1,065,690
Servicios de Traslado y Viáticos	1,847,868	453,016	2,300,884	1,002,162	1,002,162	1,298,722
Servicios Oficiales	271,800	500,000	771,800	75,682	75,682	696,118

Sistema Estatal de Evaluación
Estado Analítico del Ejercicio Presupuesto de Egresos
Clasificación por Objeto del Gasto (Capítulo y Concepto)
INSTITUTO SONORENSE DE EDUCACION PARA LOS ADULTOS
Del 01 de Enero al 30 de Junio de 2016

ETCA-II-11

Ejercicio del Presupuesto por Capítulo del Gasto	(PESOS)					
			TRIMESTRE:		SEGUNDO	
	Egresos Aprobado Anual	Ampliaciones/ (Reducciones)	Egresos Modificado Anual	Egresos Devengado Acumulado	Egresos Pagado Acumulado	Subejercicio
	(1)	(2)	(3=1+2)	(4)	(5)	(6 = 3 - 4)
Otros Servicios Generales	21,700	0	21,700	5,671	5,671	16,029
Transferencias, Asignaciones, Subsidios y Otras Ayudas	51,349,663	-3,557,425	47,792,238	28,577,531	28,577,531	19,214,707
Transferencias Internas y Asignaciones al Sector Público	0	0	0	0	0	0
Transferencias al Resto del Sector Público	0	0	0	0	0	0
Subsidios y Subvenciones	0	0	0	0	0	0
Ayudas Sociales	51,349,663	-3,557,425	47,792,238	28,577,531	28,577,531	19,214,707
Pensiones y Jubilaciones	0	0	0	0	0	0
Transferencias a Fideicomisos, Mandatos y Otros Análogos	0	0	0	0	0	0
Transferencias a la Seguridad Social	0	0	0	0	0	0
Donativos	0	0	0	0	0	0
Transferencias al Exterior	0	0	0	0	0	0
Bienes Muebles, Inmuebles e Intangibles	1,165,000	0	1,165,000	86,825	86,825	1,078,175
Mobiliario y Equipo de Administración	850,000	0	850,000	86,825	86,825	763,175
Mobiliario y Equipo Educativo y Recreativo	20,000	0	20,000	0	0	20,000
Equipo e Instrumental Médico y de Laboratorio	0	0	0	0	0	0
Vehículos y Equipo de Transporte	180,000	0	180,000	0	0	180,000
Equipo de Defensa y Seguridad	0	0	0	0	0	0
Maquinaria, Otros Equipos y Herramientas	115,000	0	115,000	0	0	115,000
Activos Biológicos	0	0	0	0	0	0
Bienes Inmuebles	0	0	0	0	0	0
Activos Intangibles	0	0	0	0	0	0
Inversión Pública	0	0	0	0	0	0
Obra Pública en Bienes de Dominio Público	0	0	0	0	0	0
Obra Pública en Bienes Propios	0	0	0	0	0	0
Proyectos Productivos y Acciones de Fomento	0	0	0	0	0	0
Inversiones Financieras y Otras Provisiones	0	0	0	0	0	0
Inversiones Para el Fomento de Actividades Productivas.	0	0	0	0	0	0
Acciones y Participaciones de Capital	0	0	0	0	0	0

Sistema Estatal de Evaluación
Estado Analítico del Ejercicio Presupuesto de Egresos
Clasificación por Objeto del Gasto (Capítulo y Concepto)
INSTITUTO SONORENSE DE EDUCACION PARA LOS ADULTOS
Del 01 de Enero al 30 de Junio de 2016

ETCA-II-11

Ejercicio del Presupuesto por Capítulo del Gasto	(PESOS)					
	TRIMESTRE:					SEGUNDO
	Egresos Aprobado Anual (1)	Ampliaciones/ (Reducciones) (2)	Egresos Modificado Anual (3=1+2)	Egresos Devengado Acumulado (4)	Egresos Pagado Acumulado (5)	Subejercicio (6 = 3 - 4)
Compra de Títulos y Valores	0	0	0	0	0	0
Concesión de Préstamos	0	0	0	0	0	0
Inversiones en Fideicomisos, Mandatos y Otros Análogos	0	0	0	0	0	0
Otras Inversiones Financieras	0	0	0	0	0	0
Provisiones para Contingencias y Otras Erogaciones Especiales	0	0	0	0	0	0
Participaciones y Aportaciones	0	0	0	0	0	0
Participaciones	0	0	0	0	0	0
Aportaciones	0	0	0	0	0	0
Convenios	0	0	0	0	0	0
Deuda Pública	0	0	0	0	0	0
Amortización de la Deuda Pública	0	0	0	0	0	0
Intereses de la Deuda Pública	0	0	0	0	0	0
Comisiones de la Deuda Pública	0	0	0	0	0	0
Gastos de la Deuda Pública	0	0	0	0	0	0
Costo por Coberturas	0	0	0	0	0	0
Apoyos Financieros	0	0	0	0	0	0
Adeudos de Ejercicios Fiscales Anteriores (Adefas)	0	0	0	0	0	0
Total del Gasto	133,978,503	0	133,978,503	63,221,237	63,221,237	70,757,266

Sistema Estatal de Evaluación
Estado Analítico del Ejercicio Presupuesto de Egresos
Clasificación Económica (por Tipo de Gasto)
INSTITUTO SONORENSE DE EDUCACION PARA LOS ADULTOS
Del 01 de Enero al 30 de Junio de 2016

ETCA-II-11-A

(PESOS)

TRIMESTRE:

SEGUNDO

Concepto	Egresos Aprobado Anual (1)	Ampliaciones/ (Reducciones) (2)	Egresos Modificado Anual (3=1+2)	Egresos Devengado Acumulado (4)	Egresos Pagado Acumulado (5)	Subejercicio (6 = 3 - 4)
Gasto Corriente	132,813,503	0	132,813,503	63,134,412	63,134,412	69,679,091
Gasto de Capital	1,165,000	0	1,165,000	86,825	86,825	1,078,175
Amortización del la Deuda y Disminución de Pasivos	0	0	0	0	0	0
Pensiones y Jubilaciones	0	0	0	0	0	0
Participaciones	0	0	0	0	0	0
Total del Gasto	133,978,503	0	133,978,503	63,221,237	63,221,237	70,757,266

Sistema Estatal de Evaluación
Estado Analítico del Ejercicio Presupuesto de Egresos
Clasificación Administrativa (Por Unidad Administrativa)
INSTITUTO SONORENSE DE EDUCACION PARA LOS ADULTOS
Del 01 de Enero al 30 de Junio de 2016

ETCA-II-11-B1

(PESOS)

TRIMESTRE: **SEGUNDO 2016**

Clasificación Administrativa (Por Unidad Administrativa)	Egresos Aprobado Anual (1)	Ampliaciones/ (Reducciones) (2)	Egresos Modificado Anual (3=1+2)	Egresos Devengado Anual (4)	Egresos Pagado Anual (5)	Subejercicio (6 = 3 - 4)
ISEA San Luis Río Colorado	2,401,730.00	2,460	2,404,190.00	1,065,747	1,065,747	1,338,443.00
ISEA Caborca	3,059,110.00	1,460	3,060,570.00	1,200,346	1,200,346	1,860,224.00
ISEA Nogales	4,210,640.00	-28,540	4,182,100.00	1,797,395	1,797,395	2,384,705.00
ISEA Agua Prieta	2,716,902.00	1,460	2,718,362.00	1,269,388	1,269,388	1,448,974.00
ISEA Hermosillo Norte	4,462,318.00	18,460	4,480,778.00	1,976,254	1,976,254	2,504,524.00
ISEA Guaymas	3,559,478.00	16,460	3,575,938.00	1,626,380	1,626,380	1,949,558.00
ISEA Obregon I	3,855,743.00	2,960	3,858,703.00	1,650,242	1,650,242	2,208,461.00
ISEA Huatabampo	2,102,977.00	4,460	2,107,437.00	990,895	990,895	1,116,542.00
ISEA Navojoa	3,830,810.00	23,460	3,854,270.00	1,763,854	1,763,854	2,090,416.00
ISEA Obregon II	3,884,876.00	2,460	3,887,336.00	1,703,985	1,703,985	2,183,351.00
ISEA Etchojoa	1,998,865.00	27,960	2,026,825.00	914,905	914,905	1,111,920.00
ISEA Hermosillo Sur	3,903,330.00	18,960	3,922,290.00	1,586,203	1,586,203	2,336,087.00
Direccion General	2,662,655.00	-527	2,662,128.00	1,117,548	1,117,548	1,544,580.00
Direccion de Administracion y Finanzas	16,614,287.00	3,360,016	19,974,303.00	6,706,068	6,706,068	13,268,235.00
Direccion de Informatica	2,328,104.00	-232,224	2,095,880.00	666,453	666,453	1,429,427.00
Direccion de Planeacion y Evaluacion	51,639,433.00	-3,381,890	48,257,543.00	29,230,278	29,230,278	19,027,265.00
Direccion de Servicios Educativos	3,686,865.00	-5,465	3,681,400.00	1,518,045	1,518,045	2,163,355.00
Direccion de Acreditacion y Certificacion	4,464,872.00	14,535	4,479,407.00	1,799,098	1,799,098	2,680,309.00
Unidad de Promocion y Difusion	1,215,089.00	150,535	1,365,624.00	541,922	541,922	823,702.00
Organo de Control Interno	1,930,419.00	3,000	1,933,419.00	695,180	695,180	1,238,239.00
Coordinacion de Preparatoria Abierta	9,450,000.00	0	9,450,000.00	3,401,051	3,401,051	6,048,949.00
Total del Gasto	133,978,503.00	0.00	133,978,503.00	63,221,237.00	63,221,237.00	70,757,266.00

Sistema Estatal de Evaluación
Estado Analítico del Ejercicio Presupuesto de Egresos
Clasificación Administrativa (Por Poderes)
INSTITUTO SONORENSE DE EDUCACION PARA LOS ADULTOS
Del 01 de Enero al 30 de Junio de 2016

ETCA-II-11-B2

(PESOS)

TRIMESTRE: SEGUNDO

Clasificación Administrativa (Por Poderes)	Egresos Aprobado Anual (1)	Ampliaciones/ (Reducciones) (2)	Egresos Modificado Anual (3=1+2)	Egresos Devengado Acumulado (4)	Egresos Pagado Acumulado (5)	Subejercicio (6 = 3 - 4)
Poder Ejecutivo	133,978,503	0	133,978,503	63,221,237	63,221,237	70,757,266
Poder Legislativo	0	0	0	0	0	0
Poder Judicial	0	0	0	0	0	0
Órganos Autónomos	0	0	0	0	0	0
Total del Gasto	133,978,503	0	133,978,503	63,221,237	63,221,237	70,757,266

Sistema Estatal de Evaluación
 Estado Analítico del Ejercicio Presupuesto de Egresos
 Clasificación Administrativa (Por Tipo de Organismos o Entidad Paraestatal)
INSTITUTO SONORENSE DE EDUCACION PARA LOS ADULTOS
 Del 01 de Enero al 30 de Junio de 2016

ETCA-II-11-B3

(PESOS)

TRIMESTRE: SEGUNDO

Concepto	Egresos Aprobado Anual (1)	Ampliaciones/ (Reducciones) (2)	Egresos Modificado Anual (3=1+2)	Egresos Devengado Acumulado (4)	Egresos Pagado Acumulado (5)	Subejercicio (6 = 3 - 4)
Entidades Paraestatales y Fideicomisos No Empresariales y No Financieros	133,978,503	0	133,978,503	63,221,237	63,221,237	70,757,266
Instituciones Públicas de la Seguridad Social	0	0	0	0	0	0
Entidades Paraestatales Empresariales No Financieras con Participación Estatal Mayoritaria	0	0	0	0	0	0
Fideicomisos Empresariales No Financieros con Participación Estatal Mayoritaria	0	0	0	0	0	0
Entidades Paraestatales Empresariales Financieras Monetarias con Participación Estatal Mayoritaria	0	0	0	0	0	0
Entidades Paraestatales Empresariales Financieras No Monetarias con Participación Estatal Mayoritaria	0	0	0	0	0	0
Fideicomisos Financieros Públicos con Participación Estatal Mayoritaria	0	0	0	0	0	0
Total del Gasto	133,978,503	0	133,978,503	63,221,237	63,221,237	70,757,266

Sistema Estatal de Evaluación
Estado Analítico del Ejercicio Presupuesto de Egresos
Clasificación Funcional (Finalidad y Función)
INSTITUTO SONORENSE DE EDUCACION PARA LOS ADULTOS
Del 01 de Enero al 30 de Junio de 2016

ETCA-II-11-C

(PESOS)

TRIMESTRE: SEGUNDO

Concepto	Egresos Aprobado Anual (1)	Ampliaciones/ (Reducciones) (2)	Egresos Modificado Anual (3=1+2)	Egresos Devengado Acumulado (4)	Egresos Pagado Acumulado (5)	Subejercicio (6 = 3 - 4)
Gobierno	0	0	0	0	0	0
Legislación	0	0	0	0	0	0
Justicia	0	0	0	0	0	0
Coordinación de la Política de Gobierno	0	0	0	0	0	0
Relaciones Exteriores	0	0	0	0	0	0
Asuntos Financieros y Hacendarios	0	0	0	0	0	0
Seguridad Nacional	0	0	0	0	0	0
Asuntos de Orden Público y Seguridad Interior	0	0	0	0	0	0
Otros Servicios Generales	0	0	0	0	0	0
Desarrollo Social	133,978,503	0	133,978,503	63,221,237	63,221,237	70,757,266
Protección Ambiental	0	0	0	0	0	0
Viviendas y Servicios a la Comunidad	0	0	0	0	0	0
Salud	0	0	0	0	0	0
Recreación, Cultura y Otras Manifestaciones Sociales	0	0	0	0	0	0
Educación	133,978,503	0	133,978,503	63,221,237	63,221,237	70,757,266
Protección Social	0	0	0	0	0	0
Otros Asuntos Sociales	0	0	0	0	0	0
Desarrollo Económico	0	0	0	0	0	0
Asuntos Económicos, Comerciales y Laborales en General	0	0	0	0	0	0
Agropecuaria, Silvicultura, Pesca y Caza	0	0	0	0	0	0
Combustibles y Energía	0	0	0	0	0	0
Minería, Manufacturas y Construcción	0	0	0	0	0	0
Transporte	0	0	0	0	0	0
Comunicaciones	0	0	0	0	0	0
Turismo	0	0	0	0	0	0
Ciencia, Tecnología e Innovación	0	0	0	0	0	0
Otras Industrias y Otros Asuntos Económicos	0	0	0	0	0	0
Otras No Clasificadas en funciones anteriores	0	0	0	0	0	0
Transacciones de la Deuda Pública / Costo financiero de la Deuda	0	0	0	0	0	0
Transferencias, Participaciones y Aportaciones entre Diferentes Niveles y Órdenes de gobierno	0	0	0	0	0	0
Saneamiento del Sistema Financiero	0	0	0	0	0	0
Adeudos de ejercicios Fiscales Anteriores	0	0	0	0	0	0
Total del Gasto	133,978,503	0	133,978,503	63,221,237	63,221,237	70,757,266

Sistema Estatal de Evaluación
 Conciliación entre los Egresos Presupuestarios y los Gastos Contables
 INSTITUTO SONORENSE DE EDUCACION PARA LOS ADULTOS
 Al 30 de Junio de 2016

ETCA-II-11-D

Pesos

TRIMESTRE:

SEGUNDO 2016

1. Total de Egresos Presupuestarios		63,221,237.00
--	--	----------------------

(MENOS)

2. Egresos Presupuestarios no contables		86,825.00
Mobiliario y equipo de administración	86825	
Mobiliario y equipo educacional y recreativo	0	
Equipo e instrumental médico y de laboratorio	0	
Vehículos y equipo de transporte	0	
Equipo de defensa y seguridad	0	
Maquinaria, otros equipos y herramientas	0	
Archivos biológicos	0	
Bienes inmuebles	0	
Activos intangibles	0	
Obra pública en bienes propios	0	
Acciones y participaciones de capital	0	
Compra de títulos y valores	0	
Inversiones en fideicomisos, mandatos y otros análogos	0	
Provisiones para contingencias y otras erogaciones especiales	0	
Armonización de la deuda pública	0	
Adeudos de ejercicios fiscales anteriores (ADEFAS)	0	
Otros Egresos Presupuestales No Contables	0	

(MAS)

3. Gastos contables no presupuestarios		409,679.00
Estimaciones, depreciaciones, deterioros, obsolescencia y amortizaciones	409679	
Provisiones	0	
Disminución de inventarios	0	
Aumento por insuficiencia de estimaciones por pérdida o deterioro u obsolescencia	0	
Aumento por insuficiencia de provisiones	0	
Otros gastos	0	
Otros Gastos Contables No Presupuestales	0	
4. Total de Gasto Contable (4= 1 - 2 + 3)		63,544,091.00

Sistema Estatal de Evaluación
Estado Analítico del Ejercicio Presupuesto de Egresos
Por Partida del Gasto
INSTITUTO SONORENSE DE EDUCACION PARA LOS ADULTOS
Del 01 de Enero al 30 de Junio de 2016

ETCA-II-11-E

(PESOS)

TRIMESTRE:

SEGUNDO

Ejercicio del Presupuesto por Partida / Descripción		Egresos Aprobado Anual (1)	Ampliaciones/ (Reducciones) (2)	Egresos Modificado Anual (3=1+2)	Egresos Devengado Acumulado (4)	Egresos Pagado Acumulado (5)	Subejercicio (6 = 3 - 4)	% Avance Anual (7= 4/3)
1000	Servicios personales	59,730,800.00	29,409.00	59,760,209	26,371,835.00	26,371,835.00	33,388,374	44%
1100	Remuneraciones al personal de carácter permanente	25,379,684.00	0.00	25,379,684	12,675,297.00	12,675,297.00	12,704,387	50%
113	Sueldo base al personal permanente	25,379,684.00	0.00	25,379,684	12,675,297.00	12,675,297.00	12,704,387	50%
11301	Sueldos	25,379,684.00	0.00	25,379,684	12,675,297.00	12,675,297.00	12,704,387	50%
1200	Remuneraciones al personal de carácter transitorio	4,200,430.00	0.00	4,200,430	2,434,862.00	2,434,862.00	1,765,568	58%
121	Honorarios asimilables a salarios	4,200,430.00	0.00	4,200,430	2,434,862.00	2,434,862.00	1,765,568	58%
12101	Honorarios	4,200,430.00	0.00	4,200,430	2,434,862.00	2,434,862.00	1,765,568	58%
1300	Remuneraciones adicionales y especiales	8,319,444.00	0.00	8,319,444	2,730,573.00	2,730,573.00	5,588,871	33%
131	Primas por años de servicios efectivos prestados	387,370.00	0.00	387,370	187,375.00	187,375.00	199,995	48%
13101	Primas y acreditaciones por años de servicio efectivos	387,370.00	0.00	387,370	187,375.00	187,375.00	199,995	48%
132	Primas de vacaciones, dominical y gratificación de fin de	4,806,321.00	0.00	4,806,321	630,698.00	630,698.00	4,175,623	13%
13201	Prima vacacional	1,174,681.00	0.00	1,174,681	630,272.00	630,272.00	544,409	54%
13202	Gratificación por fin de año	3,110,291.00	0.00	3,110,291	426.00	426.00	3,109,865	0%
13203	Compensación por ajuste de calendario	253,732.00	0.00	253,732	0.00	0.00	253,732	0%
13204	Compensación por bono navideño	267,617.00	0.00	267,617	0.00	0.00	267,617	0%
134	Compensaciones	3,125,753.00	0.00	3,125,753	1,912,500.00	1,912,500.00	1,213,253	61%
13403	Estímulos al personal de confianza	3,125,753.00	0.00	3,125,753	1,912,500.00	1,912,500.00	1,213,253	61%
1400	Seguridad Social	4,274,664.00	29,409.00	4,304,073	2,264,013.00	2,264,013.00	2,040,060	53%
141	Aportaciones de Seguridad Social	2,571,545.00	0.00	2,571,545	1,272,945.00	1,272,945.00	1,298,600	50%
14101	Cuotas por Servicio Medico	1,955,956.00	0.00	1,955,956	965,484.00	965,484.00	990,472	49%
14106	Otras Prestaciones de Seguridad Social	615,589.00	0.00	615,589	307,461.00	307,461.00	308,128	50%
142	Aportaciones a Fondos de Vivienda	969,243.00	0.00	969,243	484,192.00	484,192.00	485,051	50%
14201	Cuotas al Fondo de Vivienda	969,243.00	0.00	969,243	484,192.00	484,192.00	485,051	50%
143	Aportaciones al Sistema para el Retiro	387,970.00	0.00	387,970	193,675.00	193,675.00	194,295	50%
14301	Cuotas al Fondo de Vivienda	387,970.00	0.00	387,970	193,675.00	193,675.00	194,295	50%

144	Aportaciones para Seguros	345,906.00	29,409.00	375,315	313,201.00	313,201.00	62,114	83%
14401	Seguros por Defuncion Familiar	255,479.00	29,409.00	284,888	272,536.00	272,536.00	12,352	96%
14402	Seguro de Retiro Estatal	53,095.00	0.00	53,095	40,665.00	40,665.00	12,430	77%
14404	Otros Seguros de Carácter Laboral o Economicos	37,332.00	0.00	37,332	0.00	0.00	37,332	0%
1500	Otras Prestaciones Sociales y Economicas	17,556,578.00	0.00	17,556,578	6,267,090.00	6,267,090.00	11,289,488	36%
152	Indemnizaciones	60,000.00	0.00	60,000	0.00	0.00	60,000	0%
15201	Indemnizaciones al Personal	60,000.00	0.00	60,000	0.00	0.00	60,000	0%
154	Prestaciones Contractuales	9,340,424.00	5,580.00	9,346,004	4,610,663.00	4,610,663.00	4,735,341	49%
15401	Prevision Social Multiple	1,004,615.00	0.00	1,004,615	497,652.00	497,652.00	506,963	50%
15404	Dias economicos y de Descancho obligatorios no disfrutados	327,137.00	0.00	327,137	0.00	0.00	327,137	0%
15409	Bono para Despensa	1,242,690.00	5,580.00	1,248,270	617,408.00	617,408.00	630,862	49%
15410	Apoyo para Canastilla de Maternidad	1,200.00	0.00	1,200	400.00	400.00	800	33%
15411	Pago por concepto de servicios curriculares	2,344,259.00	0.00	2,344,259	1,130,066.00	1,130,066.00	1,214,193	48%
15413	Ayuda para Guarderia a Madres Trabajadoras	255,542.00	0.00	255,542	261,474.00	261,474.00	-5,932	102%
15416	Apoyo para Utiles Escolares	49,880.00	0.00	49,880	46,690.00	46,690.00	3,190	94%
15417	Apoyo para Desarrollo y Capacitacion	3,150,450.00	0.00	3,150,450	1,560,950.00	1,560,950.00	1,589,500	50%
15419	Ayuda para Servicios de Transporte	931,566.00	0.00	931,566	461,548.00	461,548.00	470,018	50%
15421	Bono de Dia de las Madres	33,085.00	0.00	33,085	34,475.00	34,475.00	-1,390	104%
159	Otras Prestaciones Sociales y Economicas	8,156,154.00	-5,580.00	8,150,574	1,656,427.00	1,656,427.00	6,494,147	20%
15901	Otras Prestaciones Sociales y Economicas	8,156,154.00	-5,580.00	8,150,574	1,656,427.00	1,656,427.00	6,494,147	20%
2000	Materiales y Suministros	6,779,261.00	595,000.00	7,374,261	1,539,839.00	1,539,839.00	5,834,422	21%
2100	Materiales de Administracion, Emision de Documentos y	3,362,861.00	335,000.00	3,697,861	360,610.00	360,610.00	3,337,251	10%
211	Materiales, Utiles y Equipos menores de oficina	1,424,400.00	500,000.00	1,924,400	144,953.00	144,953.00	1,779,447	8%
21101	Materiales, Utiles y Equipos menores de oficina	1,424,400.00	500,000.00	1,924,400	144,953.00	144,953.00	1,779,447	8%
212	Materiales y Utiles de Impresión y reproduccion	782,500.00	20,000.00	802,500	29,863.00	29,863.00	772,637	4%
21201	Materiales y Utiles de Impresión y reproduccion	782,500.00	20,000.00	802,500	29,863.00	29,863.00	772,637	4%
214	Materiales, Utiles y Equipos menores de Tecnologias de la	347,536.00	-230,000.00	117,536	6,140.00	6,140.00	111,396	5%
21401	Materiales y Utiles para el Procesamiento de Equipos y	347,536.00	-230,000.00	117,536	6,140.00	6,140.00	111,396	5%
215	Material Impreso e Informacion Digital	89,000.00	45,000.00	134,000	58,663.00	58,663.00	75,337	44%
21501	Material para Informacion	89,000.00	45,000.00	134,000	58,663.00	58,663.00	75,337	44%
216	Material de Limpieza	455,788.00	0.00	455,788	3,155.00	3,155.00	452,633	1%
21601	Material de Limpieza	455,788.00	0.00	455,788	3,155.00	3,155.00	452,633	1%
217	Materiales y Utiles de Enseñanza	119,137.00	0.00	119,137	885.00	885.00	118,252	1%
21701	Materiales Educativos	119,137.00	0.00	119,137	885.00	885.00	118,252	1%
218	Materiales para el Registro e Identificacion de bienes y	144,500.00	0.00	144,500	116,951.00	116,951.00	27,549	81%

21801	Placas, Engomados, Calcomanías y Hologramas	144,500.00	0.00	144,500	116,951.00	116,951.00	27,549	81%
2200	Alimentos y Utensilios	200,956.00	0.00	200,956	95,251.00	95,251.00	105,705	47%
221	Productos Alimenticios para Personas	200,956.00	0.00	200,956	95,251.00	95,251.00	105,705	47%
22101	Productos Alimenticios para el Personal de las instalaciones	200,956.00	0.00	200,956	95,251.00	95,251.00	105,705	47%
2600	Combustibles, Lubricantes y Aditivos	2,305,896.00	505,000.00	2,810,896	969,476.00	969,476.00	1,841,420	34%
261	Combustibles, Lubricantes y Aditivos	2,305,896.00	505,000.00	2,810,896	969,476.00	969,476.00	1,841,420	34%
26101	Combustibles	2,305,896.00	505,000.00	2,810,896	969,476.00	969,476.00	1,841,420	34%
2700	Vestuario, Blancos, Prendas de Proteccion y Articulos	25,092.00	75,000.00	100,092	7,884.00	7,884.00	92,208	8%
271	Vestuario y Uniformes	25,092.00	75,000.00	100,092	7,884.00	7,884.00	92,208	8%
27101	Vestuario y Uniformes	25,092.00	75,000.00	100,092	7,884.00	7,884.00	92,208	8%
2900	Herramientas, Refacciones y Accesorios Menores	884,456.00	-320,000.00	564,456	106,618.00	106,618.00	457,838	19%
294	Refacciones y Accesorios menores de equipo de Computo y	128,456.00	180,000.00	308,456	14,893.00	14,893.00	293,563	5%
29401	Refacciones y Accesorios menores de equipo de Computo y	128,456.00	180,000.00	308,456	14,893.00	14,893.00	293,563	5%
296	Refacciones y Accesorios menores de equipo de Transporte	756,000.00	-500,000.00	256,000	91,725.00	91,725.00	164,275	36%
29601	Refacciones y Accesorios menores de equipo de Transporte	756,000.00	-500,000.00	256,000	91,725.00	91,725.00	164,275	36%
3000	Servicios Generales	14,953,779.00	2,933,016.00	17,886,795	6,645,207.00	6,645,207.00	11,241,588	37%
3100	Servicios Basicos	2,591,508.00	0.00	2,591,508	999,277.00	999,277.00	1,592,231	39%
311	Energía Eléctrica	1,412,520.00	0.00	1,412,520	446,670.00	446,670.00	965,850	32%
31101	Energía Eléctrica	1,412,520.00	0.00	1,412,520	446,670.00	446,670.00	965,850	32%
313	Agua	208,604.00	0.00	208,604	79,679.00	79,679.00	128,925	38%
31301	Agua	208,604.00	0.00	208,604	79,679.00	79,679.00	128,925	38%
314	Telefonía Tradicional	861,884.00	0.00	861,884	416,263.00	416,263.00	445,621	48%
31401	Telefonía Tradicional	861,884.00	0.00	861,884	416,263.00	416,263.00	445,621	48%
315	Telefonía Celular	18,000.00	0.00	18,000	0.00	0.00	18,000	0%
31501	Telefonía Celular	18,000.00	0.00	18,000	0.00	0.00	18,000	0%
316	Servicios de Telecomunicaciones y Satélites	4,800.00	0.00	4,800	1,605.00	1,605.00	3,195	33%
31601	Servicios de Telecomunicaciones y Satélites	4,800.00	0.00	4,800	1,605.00	1,605.00	3,195	33%
317	Servicios de Acceso de Internet, redes y procesamientos de	85,700.00	0.00	85,700	55,060.00	55,060.00	30,640	64%
31701	Servicios de Acceso de Internet, redes y procesamientos de	85,700.00	0.00	85,700	55,060.00	55,060.00	30,640	64%
3200	Servicio de Arrendamiento	5,382,792.00	0.00	5,382,792	2,641,435.00	2,641,435.00	2,741,357	49%
322	Arrendamiento de Edificios	4,789,174.00	0.00	4,789,174	2,392,630.00	2,392,630.00	2,396,544	50%
32201	Arrendamiento de Edificios	4,789,174.00	0.00	4,789,174	2,392,630.00	2,392,630.00	2,396,544	50%
323	Arrendamiento de Mobiliario y Equipo de Administración,	593,618.00	0.00	593,618	248,805.00	248,805.00	344,813	42%
32301	Arrendamiento de Muebles, Maquinaria y Equipo	593,618.00	0.00	593,618	248,805.00	248,805.00	344,813	42%
3300	Servicios Profesionales, Científicos, Técnicos y Otros	1,178,680.00	100,000.00	1,278,680	368,144.00	368,144.00	910,536	29%

331	Servicios Legales, de contabilidad, auditoria y relacionados	1,043,680.00	100,000.00	1,143,680	314,825.00	314,825.00	828,855	28%
33101	Servicios Legales, de contabilidad, auditoria y relacionados	1,043,680.00	100,000.00	1,143,680	314,825.00	314,825.00	828,855	28%
336	Servicios de Apoyo Administrativo, traduccion, fotocopiado e	135,000.00	0.00	135,000	53,319.00	53,319.00	81,681	39%
33603	Impresiones y Publicaciones Oficiales	135,000.00	0.00	135,000	53,319.00	53,319.00	81,681	39%
3400	Servicios Financieros, Bancarios y Comerciales	1,389,832.00	0.00	1,389,832	757,237.00	757,237.00	632,595	54%
341	Servicios Financieros y Bancarios	88,292.00	0.00	88,292	36,847.00	36,847.00	51,445	42%
34101	Servicios Financieros y Bancarios	88,292.00	0.00	88,292	36,847.00	36,847.00	51,445	42%
345	Seguros de Bienes Patrimoniales	810,400.00	0.00	810,400	515,163.00	515,163.00	295,237	64%
34501	Seguros de Bienes Patrimoniales	810,400.00	0.00	810,400	515,163.00	515,163.00	295,237	64%
347	Fletes y Maniobras	491,140.00	0.00	491,140	205,227.00	205,227.00	285,913	42%
34701	Fletes y Maniobras	491,140.00	0.00	491,140	205,227.00	205,227.00	285,913	42%
3500	Servicios de Instalacion, Reparacion, Mantenimiento y	1,550,599.00	1,450,000.00	3,000,599	712,289.00	712,289.00	2,288,310	24%
351	Conservacion y Mantenimiento menor de inmuebles	574,118.00	500,000.00	1,074,118	224,545.00	224,545.00	849,573	21%
35101	Mantenimiento y Conservacion de Inmuebles	574,118.00	500,000.00	1,074,118	224,545.00	224,545.00	849,573	21%
352	Instalacion, reparacion y mantenimiento de mobiliario y	50,900.00	0.00	50,900	758.00	758.00	50,142	1%
35201	Mantenimiento y Conservacion de Mobiliario y Equipo	50,900.00	0.00	50,900	758.00	758.00	50,142	1%
353	Instalacion, reparacion y mantenimiento de equipo de	242,000.00	0.00	242,000	32,460.00	32,460.00	209,540	13%
35302	Mantenimiento y Conservacion de Bienes Informaticos	242,000.00	0.00	242,000	32,460.00	32,460.00	209,540	13%
355	Reparacion y mantenimiento de equipo de Transporte	397,800.00	800,000.00	1,197,800	323,932.00	323,932.00	873,868	27%
35501	Mantenimiento y Conservacion de Equipo de Transporte	397,800.00	800,000.00	1,197,800	323,932.00	323,932.00	873,868	27%
357	Instalacion, reparacion y mantenimiento de maquinaria,	195,998.00	150,000.00	345,998	107,858.00	107,858.00	238,140	31%
35701	Mantenimiento y Conservacion de Maquinaria y Equipo	195,998.00	150,000.00	345,998	107,858.00	107,858.00	238,140	31%
359	Servicios de Jardinería y fumigación	89,783.00	0.00	89,783	22,736.00	22,736.00	67,047	25%
35901	Servicios de Jardinería y fumigación	89,783.00	0.00	89,783	22,736.00	22,736.00	67,047	25%
3600	Servicios de Comunicación Social y Publicidad	719,000.00	430,000.00	1,149,000	83,310.00	83,310.00	1,065,690	7%
361	Difusión por radio, televisión y otros Medios de Mensajes	340,000.00	0.00	340,000	5,104.00	5,104.00	334,896	2%
36101	Difusión por radio, Televisión y Otros Medios de Mensajes	340,000.00	0.00	340,000	5,104.00	5,104.00	334,896	2%
362	Difusion por radio, Television y Otros Medios de Mensajes	379,000.00	430,000.00	809,000	78,206.00	78,206.00	730,794	10%
36201	Difusion por radio, television y otros medios de mensajes	379,000.00	430,000.00	809,000	78,206.00	78,206.00	730,794	10%
3700	Servicios de Traslado y Viáticos	1,847,868.00	453,016.00	2,300,884	1,002,162.00	1,002,162.00	1,298,722	44%
371	Pasajes Aéreos	431,952.00	100,000.00	531,952	106,017.00	106,017.00	425,935	20%
37101	Pasajes Aéreos	431,952.00	100,000.00	531,952	106,017.00	106,017.00	425,935	20%
372	Pasajes Terrestres	181,316.00	0.00	181,316	74,076.00	74,076.00	107,240	41%
37201	Pasajes Terrestres	181,316.00	0.00	181,316	74,076.00	74,076.00	107,240	41%
375	Viáticos en el País	1,183,096.00	353,016.00	1,536,112	792,621.00	792,621.00	743,491	52%

37501	Viáticos en el País	1,183,096.00	353,016.00	1,536,112	792,621.00	792,621.00	743,491	52%
379	Otros Servicios de Traslado y Hospedaje	51,504.00	0.00	51,504	29,448.00	29,448.00	22,056	57%
37901	Cuotas	51,504.00	0.00	51,504	29,448.00	29,448.00	22,056	57%
3800	Servicios Oficiales	271,800.00	500,000.00	771,800	75,682.00	75,682.00	696,118	10%
383	Congresos y Convenciones	271,800.00	500,000.00	771,800	75,682.00	75,682.00	696,118	10%
38301	Congresos y Convenciones	271,800.00	500,000.00	771,800	75,682.00	75,682.00	696,118	10%
3900	Otros Servicios Generales	21,700.00	0.00	21,700	5,671.00	5,671.00	16,029	26%
392	Impuestos y Derechos	21,700.00	0.00	21,700	5,671.00	5,671.00	16,029	26%
39201	Impuestos y Derechos	21,700.00	0.00	21,700	5,671.00	5,671.00	16,029	26%
4000	Transferencias, Asignaciones, Subsidios y Otras	51,349,663.00	-3,557,425.00	47,792,238	28,577,531.00	28,577,531.00	19,214,707	60%
4400	Ayudas Sociales	51,349,663.00	-3,557,425.00	47,792,238	28,577,531.00	28,577,531.00	19,214,707	60%
445	Ayudas Sociales e Institucionales sin fines de lucro	51,349,663.00	-3,557,425.00	47,792,238	28,577,531.00	28,577,531.00	19,214,707	60%
44501	Ayudas Sociales e Institucionales sin fines de lucro	51,349,663.00	-3,557,425.00	47,792,238	28,577,531.00	28,577,531.00	19,214,707	60%
5000	Bienes Muebles, Inmuebles e Intangibles	1,165,000.00	0.00	1,165,000	86,825.00	86,825.00	1,078,175	7%
5100	Mobiliario y Equipo de Administración	850,000.00	0.00	850,000	86,825.00	86,825.00	763,175	10%
511	Muebles de Oficina y estantería	100,000.00	0.00	100,000	12,748.00	12,748.00	87,252	13%
51101	Muebles de Oficina y Estantería	100,000.00	0.00	100,000	12,748.00	12,748.00	87,252	13%
515	Equipo de Computo y de Tecnologías de la Información	700,000.00	0.00	700,000	74,077.00	74,077.00	625,923	11%
51501	Equipo de Computo y de Tecnologías de la Información	700,000.00	0.00	700,000	74,077.00	74,077.00	625,923	11%
519	Otros Mobiliarios y Equipos de Administración	50,000.00	0.00	50,000	0.00	0.00	50,000	0%
51901	Otros Mobiliarios y Equipos de Administración	50,000.00	0.00	50,000	0.00	0.00	50,000	0%
5200	Mobiliario y Equipo Educativo y Recreativo	20,000.00	0.00	20,000	0.00	0.00	20,000	0%
523	Cameras Fotograficas y de Video	20,000.00	0.00	20,000	0.00	0.00	20,000	0%
52301	Cameras Fotograficas y de Video	20,000.00	0.00	20,000	0.00	0.00	20,000	0%
5400	Vehiculos y Equipo de Transporte	180,000.00	0.00	180,000	0.00	0.00	180,000	0%
541	Vehiculos y Equipo Terrestre	180,000.00	0.00	180,000	0.00	0.00	180,000	0%
54101	Automoviles y Camiones	180,000.00	0.00	180,000	0.00	0.00	180,000	0%
5600	Maquinaria, Otros Equipos y Herramientas	115,000.00	0.00	115,000	0.00	0.00	115,000	0%
564	Sistemas de Aire Acondicionado, calefacción y de	100,000.00	0.00	100,000	0.00	0.00	100,000	0%
56401	Sistemas de Aire Acondicionado, calefacción y de	100,000.00	0.00	100,000	0.00	0.00	100,000	0%
565	Equipo de Comunicación y Telecomunicación	15,000.00	0.00	15,000	0.00	0.00	15,000	0%
56501	Equipo de Comunicación y Telecomunicación	15,000.00	0.00	15,000	0.00	0.00	15,000	0%
	Total del Gasto	133,978,503.00	0.00	133,978,503.00	63,221,237.00	63,221,237.00	70,757,266.00	47%

Sistema Estatal de Evaluación
 Endeudamiento Neto
 INSTITUTO SONORENSE DE EDUCACION PARA LOS ADULTOS
 Del 01 de Enero al 30 de Junio de 2016
 (pesos)

ETCA-II-12

TRIMESTRE: SEGUNDO

Identificación del crédito o Instrumento	Contratación / Colocación	Amortización	Endeudamiento Neto
	A	B	C=A-B
Créditos Bancarios			
1			
2			
3			
4			
5			0.00
6			
7			
8			
9			
10			
Total Créditos Bancarios	0.00	0.00	0.00
Otros Instrumentos de Deuda			
1			
2			
3			
4			
5			0.00
6			
7			
8			
9			
10			
Total Otros Instrumentos de Deuda	0.00	0.00	0.00
TOTAL	0.00	0.00	0.00

"Bajo protesta de decir verdad declaramos que los Estados Financieros y sus Notas, son razonablemente correctos y son responsabilidad del emisor"

ELABORÓ:



C.P. BENJAMÍN TARAZÓN MOLINA
 JEFE DEL DEPTO. REC. FINANCIEROS

REVISÓ:



LIC. MIGUEL ÁNGEL PARTIDA RUÍZ
 DIRECTOR DE ADMÓN. Y FINANZAS

AUTORIZÓ:



PROFR. FERMIN BORBÓN COTA
 DIRECTOR GENERAL

Sistema Estatal de Evaluación
Intereses de la Deuda
INSTITUTO SONORENSE DE EDUCACION PARA LOS ADULTOS
Del 01 de Enero al 30 de Junio de 2016
(pesos)

ETCA-II-13

TRIMESTRE: SEGUNDO

Identificación del crédito o instrumento	Devengado	Pagado
Créditos Bancarios		
1		
2		
3		
4		
5		
6		
7		
8		
9		
10		
NADA QUE INFORMAR EN ESTE APARTADO		
Total de Interéses Créditos Bancarios	0.00	0.00
Otros Instrumentos de Deuda		
1		
2		
3		
4		
5		
6		
7		
8		
9		
10		
NADA QUE INFORMAR EN ESTE APARTADO		
Total Intereses Otros Instrumentos de Deuda	0.00	0.00
TOTAL	0.00	0.00

"Bajo protesta de decir verdad declaramos que los Estados Financieros y sus Notas, son razonablemente correctos y son responsabilidad del emisor"

ELABORÓ:

REVISÓ

AUTORIZÓ


C.P. BENJAMIN TARAZÓN MOLINA
JEFE DEPTO. REC. FINANCIEROS


LIC. MIGUEL ÁNGEL PARTIDA RUÍZ
DIRECTOR DE ADMON. Y FINANZAS

Pla

PROFR. FERMIN BORBÓN COTA
DIRECTOR GENERAL


Sistema Estatal de Evaluación
Gasto Por Categoría Programática
INSTITUTO SONORENSE DE EDUCACION PARA LOS ADULTOS
Del 01 de Enero al 30 de Junio de 2016

ETCA-III-14

(PESOS)

TRIMESTRE: SEGUNDO

Concepto	Egresos Aprobado Anual (1)	Ampliaciones/ (Reducciones) (2)	Egresos Modificado Anual (3=1+2)	Egresos Devengado Anual (4)	Egresos Pagado Anual (5)	Subejercicio (6 = 3 - 4)
Programas						
Subsidios:	0	0	0	0	0	0
Sector Social y Privado o Estados y Municipios	0	0	0	0	0	0
Sujetos a Reglas de Operación	0	0	0	0	0	0
Otros Subsidios	0	0	0	0	0	0
Desempeño de las Funciones:	9,450,000	0	9,450,000	4,095,636	4,095,636	5,354,364
Prestación de Servicios Públicos	9,450,000	0	9,450,000	4,095,636	4,095,636	5,354,364
Provisión de Bienes Públicos	0	0	0	0	0	0
Planeación, Seguimiento y Evaluación de Políticas Públicas	0	0	0	0	0	0
Promoción y Fomento	0	0	0	0	0	0
Regulación y Supervisión	0	0	0	0	0	0
Funciones de las Fuerzas Armadas (Unicamente el Gobierno Federal)	0	0	0	0	0	0
Específicos	0	0	0	0	0	0
Proyectos de Inversión	0	0	0	0	0	0
Administrativos y de Apoyos	0	0	0	0	0	0
Apoyo al Proceso Presupuestario y para Mejorar la Eficiencia Institucional	0	0	0	0	0	0
Apoyo a la Función Pública y al Mejoramiento de la Gestión	0	0	0	0	0	0
Operaciones Ajenas	0	0	0	0	0	0
Compromisos	0	0	0	0	0	0
Obligaciones de Cumplimiento de Resolución Jurisdiccional	0	0	0	0	0	0
Desastres Naturales	0	0	0	0	0	0
Obligaciones	0	0	0	0	0	0
Pensiones y Jubilaciones	0	0	0	0	0	0
Aportaciones a la Seguridad Social	0	0	0	0	0	0
Aportaciones a Fondos de Estabilización	0	0	0	0	0	0
Aportaciones a Fondos de Inversión y Reestructura de Pensiones	0	0	0	0	0	0
Programas de gasto Federalizado (Gobierno Federal)	0	0	0	0	0	0
Gasto Federalizado	0	0	0	0	0	0
Participaciones a Entidades Federativas y Municipios	124,528,503	0	124,528,503	59,125,601	59,125,601	65,402,902
Costo Financiero, Deuda o Apoyo a Deudores y Ahorradores de la Banca	0	0	0	0	0	0
Adeudos de Ejercicios Fiscales Anteriores	0	0	0	0	0	0
Total del Gasto	133,978,503	0	133,978,503	63,221,237	63,221,237	70,757,266


	GOBIERNO DEL ESTADO DE SONORA FICHA TECNICA PARA SEGUIMIENTO Y EVALUACION DE INDICADORES DE PROYECTOS Y PROCESOS
---	---

NUMERO Y NOMBRE DEL PROGRAMA:		43 - EDUCACIÓN RESPONSABLE E INCLUYENTE	
NOMBRE DEL PROCESO:		EDUCACIÓN MEDIA SUPERIOR MODALIDAD ABIERTA	
CLAVE PROGRAMATICA:		2111121T4V02252550HW	
UNIDAD RESPONSABLE:	INSTITUTO SONORENSE DE EDUCACIÓN PARA LOS ADULTOS	UNIDAD EJECUTORA:	DIRECCIÓN GENERAL
OBJETIVO DEL PROCESO:		BRINDAR LOS SERVICIOS EN EDUCACIÓN MEDIA SUPERIOR A LA POBLACIÓN EN GENERAL EN LA MODALIDAD ABIERTA	

DATOS DEL INDICADOR			
NOMBRE INDICADOR:		ADULTOS ATENDIDOS	
UNIDAD DE MEDIDA:	ADULTO	TIPO:	DE GESTIÓN
RESULTADO ESPERADO:		ATENDER AL 100% DE LA META ESTABLECIDA PARA ESTE INDICADOR	
FORMULA CALCULO:		ADULTOS ATENDIDOS / META DE ADULTOS ATENDIDOS	
INTERPRETACION:		LOGRAR ATENDER A 12000 JÓVENES Y ADULTOS EN EL AÑO	
DIMENSION DEL INDICADOR:	EFICIENCIA	SENTIDO:	ASCENDENTE
VALOR:	ACUMULABLE	FRECUENCIA MEDICION:	TRIMESTRAL

AVANCE DEL INDICADOR:				TRIMESTRE			TRIMESTRE 2		SEMAFORO
META ANUAL	AVANCE DEL TRIMESTRE			AVANCE ACUMULADO			AVANCE RESPECTO DE LA META ANUAL		
	PROGRAMADO	ALCANZADO	%	PROGRAMADO	ALCANZADO	%			
12000	3205	2468	77	5801	7604	131.08	63.36		

EVALUACIÓN CUALITATIVA	En este segundo trimestre del 2016, logramos atender a un total de 2,468 adultos en el nivel de Preparatoria debido a las siguientes estrategias implementadas mismas que no fueron suficientes para cumplir la meta establecida, ya que nos faltó personal para la cobertura de incorporación de educandos y sedes de aplicación de exámenes en las coordinaciones de zona, período de adaptación de las figuras de nuevo ingreso asignadas a las coordinaciones de zona; la reestructura de la metodología aplicada en los procesos de aplicación y calificación de exámenes así como el de certificación.
PROSPECTIVA	La distribución de los listados actualizados de los educandos en atención para su seguimiento a efecto de lograr la certificación. campaña de visita con empresas del sector público y privado, organismos no gubernamentales para el establecimiento de convenios de colaboración educativa.
FACTOR DE COMPARACIÓN	En este mismo período pero del 2015, logramos atender a 9,078 personas, En comparación con el logro de este trimestre 2016 de 2,468 aclaramos que existe una diferencia del 50% de los atendidos en 2015 debido a que para este 2016 se cambio la metodología para contar a las personas que se atendieron en el trimestre.


	GOBIERNO DEL ESTADO DE SONORA FICHA TECNICA PARA SEGUIMIENTO Y EVALUACION DE INDICADORES DE PROYECTOS Y PROCESOS
---	---

NUMERO Y NOMBRE DEL PROGRAMA:		43 - EDUCACIÓN RESPONSABLE E INCLUYENTE	
NOMBRE DEL PROCESO:		EDUCACIÓN MEDIA SUPERIOR MODALIDAD ABIERTA	
CLAVE PROGRAMATICA:		2111121T4V02252550HW	
UNIDAD RESPONSABLE:	INSTITUTO SONORENSE DE EDUCACIÓN PARA LOS ADULTOS	UNIDAD EJECUTORA:	DIRECCIÓN GENERAL
OBJETIVO DEL PROCESO:		BRINDAR LOS SERVICIOS EN EDUCACIÓN MEDIA SUPERIOR A LA POBLACIÓN EN GENERAL EN LA MODALIDAD ABIERTA	

DATOS DEL INDICADOR

NOMBRE INDICADOR:		USUARIOS EN CONCLUSIÓN DE NIVEL	
UNIDAD DE MEDIDA:	ADULTO	TIPO:	ESTRATÉGICO
RESULTADO ESPERADO:		CUMPLIR CON EL 100% DE LA META ESTABLECIDA PARA ESTE INDICADOR	
FORMULA CALCULO:		USUARIOS EN CONCLUSION DE NIVEL / META DE USUARIOS A CONCLUIR NIVEL	
INTERPRETACION:		LOGRAR LA CONCLUSIÓN DEL NIVEL DE 1800 JÓVENES Y ADULTOS EN EL AÑO	
DIMENSION DEL INDICADOR:	IMPACTO	SENTIDO:	ASCENDENTE
VALOR:	ACUMULABLE	FRECUENCIA MEDICION:	TRIMESTRAL

AVANCE DEL INDICADOR:				TRIMESTRE			TRIMESTRE 2	
META ANUAL	AVANCE DEL TRIMESTRE			AVANCE ACUMULADO			AVANCE RESPECTO DE LA META ANUAL	SEMAFORO
	PROGRAMADO	ALCANZADO	%	PROGRAMADO	ALCANZADO	%		
1800	480	324	67.5	870	631	72.52	35.05	
EVALUACIÓN CUALITATIVA				En este segundo trimestre del 2016, logramos que un total de 324 adultos concluyeran su educación media superior o preparatoria, faltando un total 156 para llegar a la meta establecida para este trimestre. No pudimos llegar a la meta debido a que nos faltó personal para la cobertura de incorporación de educandos y sedes de aplicación de exámenes en las coordinaciones de zona, periodo de adaptación de las figuras de nuevo ingreso asignadas a las coordinaciones de zona; la reestructura de la metodología aplicada en los procesos de aplicación y calificación de exámenes así como el de certificación.				
PROSPECTIVA				La distribución de los listados actualizados de los educandos en atención para darle su correcto seguimiento a efecto de lograr que certifiquen sus estudios.				
FACTOR DE COMPARACIÓN				En este mismo periodo pero del 2015, logramos que 384 personas terminara su instrucción de preparatoria				


 <p>ESTADO DE SONORA</p>	GOBIERNO DEL ESTADO DE SONORA FICHA TECNICA PARA SEGUIMIENTO Y EVALUACION DE INDICADORES DE PROYECTOS Y PROCESOS
---	---

NUMERO Y NOMBRE DEL PROGRAMA:		71 - EDUCACIÓN PARA LOS ADULTOS	
NOMBRE DEL PROCESO:		USUARIOS EN CONCLUSIÓN DE NIVEL	
CLAVE PROGRAMATICA:		2111121T4V02252550HS	
UNIDAD RESPONSABLE:	INSTITUTO SONORENSE DE EDUCACIÓN PARA LOS ADULTOS	UNIDAD EJECUTORA:	DIRECCIÓN GENERAL
OBJETIVO DEL PROCESO:		ATENDER A POBLACIÓN DE 15 AÑOS Y MÁS EN SITUACIÓN DE ANALFABETISMO Y REZAGO EN EDUCACIÓN BÁSICA, MEDIANTE LA PROGRAMACIÓN, APLICACIÓN, APOYO Y REVISIÓN EFICIENTE DE LOS RECURSOS HUMANOS, MATERIALES Y FINANCIEROS. LA CAPACITACIÓN CONSTANTE DEL PERSONAL OPERATIVO Y ADMINISTRATIVO, LA IDENTIFICACIÓN, INCORPORACIÓN Y ATENCIÓN DE LA POBLACIÓN OBJETIVO; EL SEGUIMIENTO, LA ACREDITACIÓN DE EXÁMENES Y LA CONCLUSIÓN DE LOS NIVELES EDUCATIVOS.	

DATOS DEL INDICADOR

NOMBRE INDICADOR:		ADULTOS ATENDIDOS EN NIVEL INICIAL	
UNIDAD DE MEDIDA:	ADULTO	TIPO:	ESTRATÉGICO
RESULTADO ESPERADO:		LOGRAR QUE LA META ESTABLECIDA DE ADULTOS ATENDIDOS DEL NIVEL INICIAL SE CUMPLA AL 100% AL CIERRE DEL EJERCICIO 2016.	
FORMULA CALCULO:		ADULTOS ATENDIDOS EN NIVEL INICIAL ACUMULADOS DE ENERO AL PERÍODO DE EVALUACIÓN / META DE ADULTOS ATENDIDOS EN NIVEL INICIAL ACUMULADOS DE ENERO AL PERÍODO EN EVALUACIÓN, POR 100	
INTERPRETACION:		QUE LA SUMA TOTAL DE LA META DE ADULTOS ATENDIDOS EN NIVEL INICIAL ACUMULADOS DE ENERO AL PERÍODO EN EVALUACIÓN SE CUMPLA AL 100%	
DIMENSION DEL INDICADOR:	EFICIENCIA	SENTIDO:	ASCENDENTE
VALOR:	NO ACUMULABLE	FRECUENCIA MEDICION:	TRIMESTRAL

AVANCE DEL INDICADOR:				TRIMESTRE			TRIMESTRE 2	
META ANUAL	AVANCE DEL TRIMESTRE			AVANCE ACUMULADO			AVANCE RESPECTO DE LA META ANUAL	SEMAFORO
	PROGRAMADO	ALCANZADO	%	PROGRAMADO	ALCANZADO	%		
8510	5951	7341	123.35	5951	7341	123.35	86.26	
EVALUACIÓN CUALITATIVA				El logro alcanzado en este trimestre es derivado de la demanda educativa por la Campaña Nacional de Alfabetización emprendida por INEA en el 2015 a nivel Nacional.				
PROSPECTIVA				Seguiremos con las estrategias y la inercia de la campaña para el cumplimiento de la meta en el siguiente trimestre.				
FACTOR DE COMPARACIÓN				En el 2015 en este mismo período atendimos a 6,923 adultos en este nivel Inicial.				


 <p>ESTADO DE SONORA</p>	<p>GOBIERNO DEL ESTADO DE SONORA FICHA TECNICA PARA SEGUIMIENTO Y EVALUACION DE INDICADORES DE PROYECTOS Y PROCESOS</p>
---	--

NUMERO Y NOMBRE DEL PROGRAMA:		71 - EDUCACIÓN PARA LOS ADULTOS	
NOMBRE DEL PROCESO:		USUARIOS EN CONCLUSIÓN DE NIVEL	
CLAVE PROGRAMATICA:		2111121T4V02252550HS	
UNIDAD RESPONSABLE:	INSTITUTO SONORENSE DE EDUCACIÓN PARA LOS ADULTOS	UNIDAD EJECUTORA:	DIRECCIÓN GENERAL
OBJETIVO DEL PROCESO:		ATENDER A POBLACIÓN DE 15 AÑOS Y MÁS EN SITUACIÓN DE ANALFABETISMO Y REZAGO EN EDUCACIÓN BÁSICA, MEDIANTE LA PROGRAMACIÓN, APLICACIÓN, APOYO Y REVISIÓN EFICIENTE DE LOS RECURSOS HUMANOS, MATERIALES Y FINANCIEROS. LA CAPACITACIÓN CONSTANTE DEL PERSONAL OPERATIVO Y ADMINISTRATIVO, LA IDENTIFICACIÓN, INCORPORACIÓN Y ATENCIÓN DE LA POBLACIÓN OBJETIVO; EL SEGUIMIENTO, LA ACREDITACIÓN DE EXÁMENES Y LA CONCLUSIÓN DE LOS NIVELES EDUCATIVOS.	

DATOS DEL INDICADOR

NOMBRE INDICADOR:		USUARIOS EN CONCLUSIÓN DE NIVEL INICIAL	
UNIDAD DE MEDIDA:	ADULTO	TIPO:	ESTRATÉGICO
RESULTADO ESPERADO:		LOGRAR QUE LA META ESTABLECIDA DE USUARIOS EN CONCLUSIÓN DE NIVEL INICIAL SE CUMPLA AL 100% AL CIERRE DEL EJERCICIO 2016.	
FORMULA CALCULO:		USUARIOS EN CONCLUSIÓN DE NIVEL INICIAL / META DE USUARIOS EN CONCLUSIÓN DE NIVEL INICIAL, POR 100	
INTERPRETACION:		QUE LA SUMA TOTAL DE LA META DE USUARIOS EN CONCLUSIÓN DE NIVEL INICIAL SE CUMPLA AL 100%	
DIMENSION DEL INDICADOR:	IMPACTO	SENTIDO:	ASCENDENTE
VALOR:	ACUMULABLE	FRECUENCIA MEDICION:	TRIMESTRAL

AVANCE DEL INDICADOR:				TRIMESTRE			TRIMESTRE 2	
META ANUAL	AVANCE DEL TRIMESTRE			AVANCE ACUMULADO			AVANCE RESPECTO DE LA META ANUAL	SEMAFORO
	PROGRAMADO	ALCANZADO	%	PROGRAMADO	ALCANZADO	%		
4820	1296	1278	98.61	2355	2385	101.27	49.48	
EVALUACIÓN CUALITATIVA				El logro alcanzado en este trimestre es derivado de la demanda por la Campaña Nacional de Alfabetización emprendida por INEA en el 2015 a nivel nacional y por las estrategias siguientes: Se efectuaron asesorías constantes a los educandos para que aprendieran a leer y escribir en el menor tiempo posible Correcta y oportuna distribución del material didáctico a nivel estado para que los adultos cuenten con el material educativo respectivo para su estudio. Seguir cumpliendo adecuadamente con la distribución del material de examen en tiempo y forma.				
PROSPECTIVA				Seguir con las estrategias implementadas por sus buenos resultados para el cumplimiento de las metas del siguiente trimestre.				
FACTOR DE COMPARACIÓN				En este mismo período del 2015 logramos acumular a un total de 2,236 adultos en conclusión del nivel inicial.				


	GOBIERNO DEL ESTADO DE SONORA FICHA TECNICA PARA SEGUIMIENTO Y EVALUACION DE INDICADORES DE PROYECTOS Y PROCESOS
---	---

NUMERO Y NOMBRE DEL PROGRAMA:		71 - EDUCACIÓN PARA LOS ADULTOS	
NOMBRE DEL PROCESO:		USUARIOS EN CONCLUSIÓN DE NIVEL	
CLAVE PROGRAMATICA:		2111121T4V02252550HS	
UNIDAD RESPONSABLE:	INSTITUTO SONORENSE DE EDUCACIÓN PARA LOS ADULTOS	UNIDAD EJECUTORA:	DIRECCIÓN GENERAL
OBJETIVO DEL PROCESO:		ATENDER A POBLACIÓN DE 15 AÑOS Y MÁS EN SITUACIÓN DE ANalfabetismo y rezago en educación básica, mediante la programación, aplicación, apoyo y revisión eficiente de los recursos humanos, materiales y financieros. La capacitación constante del personal operativo y administrativo, la identificación, incorporación y atención de la población objetivo; el seguimiento, la acreditación de exámenes y la conclusión de los niveles educativos.	

DATOS DEL INDICADOR

NOMBRE INDICADOR:		EXÁMENES PRESENTADOS	
UNIDAD DE MEDIDA:	EVALUACIÓN	TIPO:	DE GESTIÓN
RESULTADO ESPERADO:		QUE LA SUMA DE LA META DE EXÁMENES PRESENTADOS DE LOS NIVELES INTERMEDIO O PRIMARIA Y AVANZADO O SECUNDARIA SE CUMPLA AL 100%	
FORMULA CALCULO:		EXÁMENES PRESENTADOS DE LOS DOS NIVELES / META DE EXÁMENES PRESENTADOS DE LOS DOS NIVELES, POR 100	
INTERPRETACION:		QUE SE CUMPLA AL 100% LA META DE EXÁMENES PRESENTADOS EN LOS DOS NIVELES EDUCATIVOS. (INTERMEDIO O PRIMARIA Y AVANZADO O SECUNDARIA)	
DIMENSION DEL INDICADOR:	EFICIENCIA	SENTIDO:	ASCENDENTE
VALOR:	ACUMULABLE	FRECUENCIA MEDICION:	TRIMESTRAL

AVANCE DEL INDICADOR:				TRIMESTRE			TRIMESTRE 2	
META ANUAL	AVANCE DEL TRIMESTRE			AVANCE ACUMULADO			AVANCE RESPECTO DE LA META ANUAL	SEMAFORO
	PROGRAMADO	ALCANZADO	%	PROGRAMADO	ALCANZADO	%		
316566	85475	96486	112.88	155139	162696	104.87	51.39	
EVALUACIÓN CUALITATIVA				En este período del segundo trimestre de 2016, logramos que los educandos presentaran un total de 96,486 exámenes de los niveles de primaria y secundaria, llevando a cabo las siguientes estrategias o líneas de acción mismas que fueron suficientes para el cumplimiento de la meta: solicitud y programación oportuna en las fechas establecidas para la presentación de exámenes de los adultos a nivel estado. Programación y autorización de las sedes de aplicación de exámenes acordes con la solicitud de exámenes por presentar a nivel estatal.				
PROSPECTIVA				Seguir con el programa establecido debido a los buenos resultados en el segundo trimestre.				
FACTOR DE COMPARACIÓN				En este mismo periodo pero del 2015 logramos que se presentaran 114,934 exámenes de los niveles de primaria y secundaria (intermedio y avanzado)				

 <p>ESTADO DE SONORA</p>	GOBIERNO DEL ESTADO DE SONORA FICHA TECNICA PARA SEGUIMIENTO Y EVALUACION DE INDICADORES DE PROYECTOS Y PROCESOS
---	---

NUMERO Y NOMBRE DEL PROGRAMA:		71 - EDUCACIÓN PARA LOS ADULTOS	
NOMBRE DEL PROCESO:		USUARIOS EN CONCLUSIÓN DE NIVEL	
CLAVE PROGRAMATICA:		2111121T4V02252550HS	
UNIDAD RESPONSABLE:	INSTITUTO SONORENSE DE EDUCACIÓN PARA LOS ADULTOS	UNIDAD EJECUTORA:	DIRECCIÓN GENERAL
OBJETIVO DEL PROCESO:		ATENDER A POBLACIÓN DE 15 AÑOS Y MÁS EN SITUACIÓN DE ANALFABETISMO Y REZAGO EN EDUCACIÓN BÁSICA, MEDIANTE LA PROGRAMACIÓN, APLICACIÓN, APOYO Y REVISIÓN EFICIENTE DE LOS RECURSOS HUMANOS, MATERIALES Y FINANCIEROS. LA CAPACITACIÓN CONSTANTE DEL PERSONAL OPERATIVO Y ADMINISTRATIVO, LA IDENTIFICACIÓN, INCORPORACIÓN Y ATENCIÓN DE LA POBLACIÓN OBJETIVO; EL SEGUIMIENTO, LA ACREDITACIÓN DE EXÁMENES Y LA CONCLUSIÓN DE LOS NIVELES EDUCATIVOS.	

DATOS DEL INDICADOR

NOMBRE INDICADOR:		EXÁMENES ACREDITADOS	
UNIDAD DE MEDIDA:	EVALUACIÓN	TIPO:	ESTRATÉGICO
RESULTADO ESPERADO:		QUE SUMA DE LA META DE EXÁMENES ACREDITADOS DE LOS DOS NIVELES EDUCATIVOS SE CUMPLA AL 100% (INTERMEDIO O PRIMARIA Y AVANZADO O SECUNDARIA)	
FORMULA CALCULO:		EXÁMENES ACREDITADOS DE LOS DOS NIVELES / META DE EXÁMENES ACREDITADOS DE LOS DOS NIVELES, POR 100	
INTERPRETACION:		QUE SE CUMPLA AL 100% LA META DE EXÁMENES ACREDITADOS EN LOS DOS NIVELES EDUCATIVOS. (INTERMEDIO O PRIMARIA Y AVANZADO O SECUNDARIA)	
DIMENSION DEL INDICADOR:	EFICIENCIA	SENTIDO:	ASCENDENTE
VALOR:	ACUMULABLE	FRECUENCIA MEDICION:	TRIMESTRAL

AVANCE DEL INDICADOR:				TRIMESTRE			TRIMESTRE 2	SEMAFORO
META ANUAL	AVANCE DEL TRIMESTRE			AVANCE ACUMULADO			AVANCE RESPECTO DE LA META ANUAL	
	PROGRAMADO	ALCANZADO	%	PROGRAMADO	ALCANZADO	%		
269081	72654	88697	122.08	131868	148168	112.36	55.06	

EVALUACIÓN CUALITATIVA	<p>En este período del segundo trimestre de 2016, logramos que los educandos acreditaran un total de 88,697 exámenes en los niveles de primaria y secundaria, llevando a cabo las siguientes estrategias o líneas de acción mismas que fueron suficientes para el cumplimiento de la meta Capacitación constante y evaluación de las figuras operativas encargadas de las asesorías, para que estas sean cada vez de mayor calidad repercutiendo directamente en la disminución en la reprobación de los exámenes.</p> <p>El adulto recibió las asesorías de su materia o módulo que tenía asignado buscando con esto lograr que el mayor número de usuarios en este nivel acrediten los exámenes a presentar.</p> <p>En el caso de los adultos que no acreditan el examen, se imparten asesorías de reforzamiento especial en los capítulos y unidades que no comprendió el adulto para que en la siguiente presentación del mismo examen, logren acreditarlo.</p>
PROSPECTIVA	Seguir con las estrategias implementadas debido a sus buenos resultados para el cumplimiento del tercer trimestre.
FACTOR DE COMPARACIÓN	En este mismo periodo pero del 2015 logramos que se acreditaran 105,212 exámenes del los niveles de primaria y secundaria (intermedio y avanzado).