

Sistema Estatal de Evaluación
Estado Analítico de Ingresos
INSTITUTO SONORENSE DE EDUCACION PARA LOS ADULTOS
Del 01 de Enero al 30 de Septiembre de 2016

ETCA-II-010

(PESOS)

Trimestre: TERCERO 2016

Rubros de los Ingresos	Ingresos Estimado Original Anual (1)	Ampliaciones y Reducciones (+ ó -) (2)	Ingresos Modificado Anual (3= 1 +2)	Ingresos Devengado Acumulado (4)	Ingresos Recaudado Acumulado (5)	Diferencia (6= 5 - 1)
Impuestos	0	0	0	0	0	0
Cuotas y Aportaciones de Seguridad Social	0	0	0	0	0	0
Contribuciones de Mejoras	0	0	0	0	0	0
Derechos	0	0	0	0	0	0
Productos	200,000	0	200,000	143,167	143,167	-56,833
Corriente	200,000	0	200,000	143,167	143,167	-56,833
Capital	0	0	0	0	0	0
Aprovechamientos	0	0	0	0	0	0
Corriente	0	0	0	0	0	0
Capital	0	0	0	0	0	0
Ingresos por Ventas de Bienes y Servicios	9,450,000	329,955	9,779,955	9,779,955	9,779,955	329,955
Participaciones y Aportaciones	108,658,039	426,900	109,084,939	80,811,573	92,935,348	-15,722,691
Transferencias, Asignaciones, Subsidios y Otras Ayudas <u>FEDERALES</u>	0	0	0	0	0	0
Transferencias, Asignaciones, Subsidios y Otras Ayudas <u>ESTATALES</u>	15,670,464	0	15,670,464	10,883,809	8,958,174	-6,712,290
Ingresos Derivados de Financiamientos	0	0	0	0	0	0
Total	133,978,503	756,855	134,735,358	101,418,504	111,816,644	-22,161,859

Ingresos Excedentes 1

Estado Analítico de Ingresos	Ingresos Estimado Original Anual (1)	Ampliaciones y Reducciones (+ ó -) (2)	Ingresos Modificado Anual (3= 1 +2)	Ingresos Devengado Acumulado (4)	Ingresos Recaudado Acumulado (5)	Diferencia (6= 5 - 1)
Por Fuente de Financiamiento						
Ingresos del Gobierno	124,528,503	426,900	124,955,403	91,638,549	102,036,689	-22,491,814
Impuestos	0	0	0	0	0	0
Contribuciones de Mejoras	0	0	0	0	0	0
Derechos	0	0	0	0	0	0
Productos	200,000	0	200,000	143,167	143,167	-56,833
Corriente	200,000	0	200,000	143,167	143,167	-56,833
Capital	0	0	0	0	0	0
Aprovechamientos	0	0	0	0	0	0
Corriente	0	0	0	0	0	0
Capital	0	0	0	0	0	0
Participaciones y Aportaciones	108,658,039	426,900	109,084,939	80,811,573	92,935,348	-15,722,691
Transferencias, Asignaciones, Subsidios y Otras Ayudas	15,670,464	0	15,670,464	10,883,809	8,958,174	-6,712,290
Ingresos de Organismos y Empresas	9,450,000	329,955	9,779,955	9,779,955	9,779,955	329,955
Cuotas y aportaciones de Seguridad Social	0	0	0	0	0	0
Ingresos por ventas de Bienes y Servicios	9,450,000	329,955	9,779,955	9,779,955	9,779,955	329,955
Transferencias, Asignaciones, Subsidios y Otras Ayudas, <u>FEDERALES</u>	0	0	0	0	0	0
Transferencias, Asignaciones, Subsidios y Otras Ayudas, <u>ESTATALES</u>	0	0	0	0	0	0
Ingresos derivados de Financiamiento	0	0	0	0	0	0
Ingresos Derivados de Financiamientos	0	0	0	0	0	0
Total	133,978,503	756,855	134,735,358	101,418,504	111,816,644	-22,161,859

Ingresos Excedentes 1

REALIZÓ:



C.P. BENJAMÍN TARAZÓN MOLINA
JEFE DEL DEPTO. REC. FINANCIEROS

REVIZÓ:



LIC. MIGUEL ÁNGEL PARTIDA RUÍZ
DIRECTOR DE ADMON. Y FINANZAS

AUTORIZÓ:



PROF. FERMÍN BORBÓN COTA
DIRECTOR GENERAL

Sistema Estatal de Evaluación
 Conciliación entre los Ingresos Presupuestarios y Contables
 INSTITUTO SONORENSE DE EDUCACION PARA LOS ADULTOS

ETCA-II-10-A

Al 30 de Septiembre de 2016

(PESOS)

TRIMESTRE: TERCERO 2016

1. Ingresos Presupuestarios		101,418,504.00
(MAS)		
2. Ingresos contables no presupuestarios		0.00
Incremento por variación de inventarios		
Disminución del exceso de estimaciones por pérdida o deterioro u obsolescencia		
Disminución del exceso de provisiones		
Otros Ingresos y beneficios varios		
Otros Ingresos contables no presupuestarios		
(MENOS)		
3. Ingresos presupuestarios no contables		0.00
Productos de capital		
Aprovechamientos de capital		
Ingresos derivados de financiamientos		
Otros Ingresos presupuestarios no contables		
4. Ingresos Contables (4= 1 + 2 - 3)		101,418,504.00

REALIZÓ:




 C.P. BENJAMÍN TARAZÓN MOLINA
 JEFE DEL DEPTO. REC. FINANCIEROS

REVIZÓ:



 LIC. MIGUEL ÁNGEL PARTIDA RUÍZ
 DIRECTOR DE ADMON. Y FINANZAS

AUTORIZÓ:



 PROF. FERMÍN BORBÓN COTA
 DIRECTOR GENERAL

Sistema Estatal de Evaluación
Estado Analítico del Ejercicio Presupuesto de Egresos
Clasificación por Objeto del Gasto (Capítulo y Concepto)
INSTITUTO SONORENSE DE EDUCACIÓN PARA LOS ADULTOS
Del 01 de Enero al 30 de Septiembre de 2016

ETCA-JI-11

Ejercicio del Presupuesto por Capítulo del Gasto	(PESOS)					
	Egresos Aprobado Anual (1)	Ampliaciones/ (Reducciones) (2)	Egresos Modificado Anual (3=1+2)	Egresos Devengado Acumulado (4)	Egresos Pagado Acumulado (5)	Subejercicio (6=3-4)
Servicios Personales	59,730,800	29,409	59,760,209	40,552,202	40,552,202	19,208,007
Remuneraciones al Personal de Carácter Permanente	25,379,664	0	25,379,664	19,418,372	19,418,372	5,961,312
Remuneraciones al Personal de Carácter Transitorio	4,200,430	0	4,200,430	3,929,459	3,929,459	270,971
Remuneraciones Adicionales y Especiales	8,319,444	0	8,319,444	3,837,780	3,837,780	4,481,664
Seguridad Social	4,274,664	20,409	4,304,073	3,354,795	3,354,795	949,278
Otras Prestaciones Sociales y Económicas	17,559,579	0	17,559,579	10,011,796	10,011,796	7,547,782
Previsiones	0	0	0	0	0	0
Pago de Estímulos a Servidores Públicos	0	0	0	0	0	0
Materiales y Suministros	8,779,281	610,000	7,389,281	4,561,530	4,561,530	2,827,731
Materiales de Administración, Emisión de Documentos y Artículos Oficiales	3,362,881	488,500	3,851,381	2,474,788	2,474,788	1,376,575
Alimentos y Utensilios	200,958	0	200,958	156,884	156,884	44,072
Materiales Primas y Materiales de Producción y Comercialización	0	0	0	0	0	0
Materiales y Artículos de Construcción y de Reparación	0	0	0	0	0	0
Productos Químicos, Farmacéuticos y de Laboratorio	0	0	0	0	0	0
Combustibles, Lubrificantes y Aditivos	2,305,896	355,000	2,660,896	1,563,075	1,563,075	1,097,821
Vestuario, Blancos, Prendas de Protección y Artículos Deportivos	25,082	80,500	111,582	17,023	17,023	94,569
Materiales y Suministros Para Seguridad	0	0	0	0	0	0
Herramientas, Refacciones y Accesorios Menores	884,456	-320,000	564,456	349,762	349,762	214,694
Servicios Generales	14,853,779	3,363,771	18,317,550	12,158,852	12,158,852	6,158,698
Servicios Básicos	2,591,508	-95,500	2,496,008	1,874,784	1,874,784	821,224
Servicios de Arrendamiento	5,382,792	112,625	5,495,417	4,220,952	4,220,952	1,274,465
Servicios Profesionales, Científicos, Técnicos y Otros Servicios	1,178,680	224,310	1,402,990	830,012	830,012	572,978
Servicios Financieros, Bancarios y Comerciales	1,389,832	10,000	1,399,832	901,219	901,219	498,613
Servicios de Instalación, Reparación, Mantenimiento y Conservación	1,550,599	1,483,500	3,034,099	1,858,159	1,858,159	1,175,943
Servicios de Comunicación Social y Publicidad	719,000	651,542	1,370,542	840,046	840,046	530,496
Servicios de Traslado y Viáticos	1,847,898	398,094	2,245,992	1,873,381	1,873,381	372,611
Servicios Oficiales	271,800	599,700	871,500	356,431	356,431	515,069
Otros Servicios Generales	21,700	0	21,700	5,671	5,671	16,029
Transferencias, Asignaciones, Subsidios y Otras Ayudas	51,349,683	-3,248,325	48,101,358	45,839,685	45,839,685	2,263,673
Transferencias Internas y Asignaciones al Sector Público	0	0	0	0	0	0
Transferencias al Resto del Sector Público	0	0	0	0	0	0
Subsidios y Subvenciones	0	0	0	0	0	0
Ayudas Sociales	51,349,683	-3,248,325	48,101,358	45,839,685	45,839,685	2,263,673
Pensiones y Jubilaciones	0	0	0	0	0	0
Transferencias a Fideicomisos, Mandatos y Otros Análogos	0	0	0	0	0	0
Transferencias a la Seguridad Social	0	0	0	0	0	0
Donativos	0	0	0	0	0	0
Transferencias al Exterior	0	0	0	0	0	0
Bienes Muebles, Inmuebles e Intangibles	1,165,000	0	1,165,000	93,767	93,767	1,071,233
Mobiliario y Equipo de Administración	650,000	0	650,000	89,824	89,824	560,176
Mobiliario y Equipo Educativo y Recreativo	20,000	0	20,000	0	0	20,000
Equipo e Instrumental Médico y de Laboratorio	0	0	0	0	0	0
Vehículos y Equipo de Transporte	180,000	0	180,000	0	0	180,000
Equipo de Defensa y Seguridad	0	0	0	0	0	0
Muestraria, Otros Equipos y Herramientas	115,000	0	115,000	6,943	6,943	108,057
Activos Biológicos	0	0	0	0	0	0
Bienes Inmuebles	0	0	0	0	0	0
Activos Intangibles	0	0	0	0	0	0
Inversión Pública	0	0	0	0	0	0
Obra Pública en Bienes de Dominio Público	0	0	0	0	0	0
Obra Pública en Bienes Propios	0	0	0	0	0	0
Proyectos Productivos y Acciones de Fomento	0	0	0	0	0	0
Inversiones Financieras y Otras Provisiones	0	0	0	0	0	0
Inversiones Para el Fomento de Actividades Productivas	0	0	0	0	0	0
Acciones y Participaciones de Capital	0	0	0	0	0	0
Compra de Títulos y Valores	0	0	0	0	0	0
Concesión de Préstamos	0	0	0	0	0	0
Inversiones en Fideicomiso, Mandatos y Otros Análogos	0	0	0	0	0	0
Otras Inversiones Financieras	0	0	0	0	0	0
Provisiones para Contingencias y Otras erogaciones Especiales	0	0	0	0	0	0
Participaciones y Aportaciones	0	0	0	0	0	0
Participaciones	0	0	0	0	0	0
Aportaciones	0	0	0	0	0	0
Convenios	0	0	0	0	0	0
Deuda Pública	0	0	0	0	0	0
Amortización de la Deuda Pública	0	0	0	0	0	0
Intereses de la Deuda Pública	0	0	0	0	0	0
Comisiones de la Deuda Pública	0	0	0	0	0	0
Gastos de la Deuda Pública	0	0	0	0	0	0
Costo por Coberturas	0	0	0	0	0	0
Apoyos Financieros	0	0	0	0	0	0
Adeudos de Ejercicios Fiscales Anteriores (Adelantos)	0	0	0	0	0	0
Total del Gasto	133,978,503	766,866	134,745,369	103,205,816	103,205,816	31,539,553

REALIZÓ:

C.P. BENJAMÍN TARAZÓN MOLINA
JEFE DEL DEPTO. REC. FINANCIEROS

REVIZÓ:

LIC. MIGUEL ÁNGEL PARTIDA RUÍZ
DIRECTOR DE ADMON. Y FINANZAS

AUTORIZÓ:

PROF. FERMÍN BORBÓN COTA
DIRECTOR GENERAL

Sistema Estatal de Evaluación
 Estado Analítico del Ejercicio Presupuesto de Egresos
 Clasificación Económica (por Tipo de Gasto)
 INSTITUTO SONORENSE DE EDUCACION PARA LOS ADULTOS
 Del 01 de Enero al 30 de Septiembre de 2016

ETCA-II-11-A

(PESOS)

TRIMESTRE: TERCERO 2016

Concepto	Egresos Aprobado Anual (1)	Ampliaciones/ (Reducciones) (2)	Egresos Modificado Anual (3=1+2)	Egresos Devengado Acumulado (4)	Egresos Pagado Acumulado (5)	Subejercicio (6 = 3 - 4)
Gasto Corriente	132,813,503	756,855	133,570,358	103,112,049	103,112,049	30,458,309
Gasto de Capital	1,165,000	0	1,165,000	93,767	93,767	1,071,233
Amortización del la Deuda y Disminución de Pasivos	0		0	0	0	0
Pensiones y Jubilaciones	0		0	0	0	0
Participaciones	0		0	0	0	0
Total del Gasto	133,978,503	756,855	134,735,358	103,205,816	103,205,816	31,529,542

REALIZÓ:




C.P. BENJAMÍN TARAZÓN MOLINA
 JEFE DEL DEPTO. REC. FINANCIEROS

REVIZÓ:



LIC. MIGUEL ÁNGEL PARTIDA RUÍZ
 DIRECTOR DE ADMON. Y FINANZAS

AUTORIZÓ:



PROFR. FERMÍN BORBÓN COTA
 DIRECTOR GENERAL

Sistema Estatal de Evaluación
 Estado Análítico del Ejercicio Presupuesto de Egresos
 Clasificación Administrativa (Por Unidad Administrativa)
 INSTITUTO SONorenSE DE EDUCACION PARA LOS ADULTOS
 Del 01 de Enero al 30 de Septiembre de 2016

ETCA-II-11-B1

(PESOS)

TRIMESTRE: TERCERO 2016

Clasificación Administrativa (Por Unidad Administrativa)	Egresos Aprobado Anual (1)	Ampliaciones/ (Reducciones) (2)	Egresos Modificado Anual (3=1+2)	Egresos Devengado Anual (4)	Egresos Pagado Anual (5)	Subejercicio (6=3-4)
SEA San Luis Río Colorado	2,401,730.00	2,460	2,404,190.00	1,666,325	1,666,325	737,865.00
SEA Caborca	3,059,110.00	3,045	3,062,155.00	2,014,175	2,014,175	1,047,980.00
SEA Nogales	4,210,640.00	-29,040	4,181,600.00	2,771,346	2,771,346	1,410,254.00
SEA Agua Prieta	2,716,902.00	14,460	2,731,362.00	1,970,694	1,970,694	760,668.00
SEA Hermosillo Norte	4,462,318.00	20,960	4,483,278.00	3,097,969	3,097,969	1,385,309.00
SEA Guaymas	3,559,478.00	11,620	3,571,098.00	2,504,486	2,504,486	1,066,612.00
SEA Obregon I	3,855,743.00	-7,540	3,848,203.00	2,525,043	2,525,043	1,323,160.00
SEA Huatabampo	2,102,977.00	36,760	2,139,737.00	1,553,897	1,553,897	585,840.00
SEA Navojoa	3,830,810.00	28,560	3,859,370.00	2,771,495	2,771,495	1,087,875.00
SEA Obregon II	3,884,876.00	16,515	3,901,391.00	2,625,167	2,625,167	1,276,224.00
SEA Etchojoa	1,998,865.00	84,320	2,083,185.00	1,462,584	1,462,584	600,601.00
SEA Hermosillo Sur	3,903,330.00	52,710	3,956,040.00	2,485,432	2,485,432	1,470,608.00
Dirección General	2,662,655.00	2,553,617	5,216,272.00	2,862,611	2,862,611	2,353,661.00
Dirección de Administración y Finanzas	16,614,287.00	2,884,121	19,498,408.00	12,197,099	12,197,099	7,301,309.00
Dirección de Informática	2,328,104.00	47,116	2,375,220.00	1,716,292	1,716,292	658,928.00
Dirección de Planeación y Evaluación	51,639,433.00	-2,971,490	48,667,943.00	46,530,204	46,530,204	2,137,739.00
Dirección de Servicios Educativos	3,686,865.00	1,035	3,687,900.00	2,256,770	2,256,770	1,431,130.00
Dirección de Acreditación y Certificación	4,484,872.00	-519,445	3,945,427.00	2,595,884	2,595,884	1,349,543.00
Unidad de Promoción y Difusión	1,215,089.00	147,535	1,362,624.00	770,050	770,050	592,574.00
Órgano de Control Interno	1,930,419.00	-1,930,419	0.00	0	0	0.00
Coordinación de Preparatoria Abierta	9,450,000.00	329,955	9,779,955.00	6,828,293	6,828,293	2,951,662.00
Total del Gasto	133,978,503.00	756,855.00	134,735,358.00	103,205,816.00	103,205,816.00	31,529,542.00

REALIZÓ:




C.P. BENJAMÍN TARAZÓN MOLINA
 JEFE DEL DEPTO. REC. FINANCIEROS

REVIZÓ:



LIC. MIGUEL ÁNGEL PARTIDA RUÍZ
 DIRECTOR DE ADMON. Y FINANZAS

AUTORIZÓ:



PROFR. FERMÍN BORBÓN COTA
 DIRECTOR GENERAL

Sistema Estatal de Evaluación
 Estado Analítico del Ejercicio Presupuesto de Egresos
 Clasificación Administrativa (Por Poderes)
 INSTITUTO SONORENSE DE EDUCACION PARA LOS ADULTOS
 Del 01 de Enero al 30 de Septiembre de 2016

ETCA-II-11-B2

(PESOS)

TRIMESTRE: TERCERO 2016


Clasificación Administrativa (Por Poderes)	Egresos Aprobado Anual (1)	Ampliaciones/ (Reducciones) (2)	Egresos Modificado Anual (3=1+2)	Egresos Devengado Acumulado (4)	Egresos Pagado Acumulado (5)	Subejercicio (6=3-4)
Poder Ejecutivo	133,978,503	756,855	134,735,358	103,205,816	103,205,816	31,529,542
Poder Legislativo	0	0	0	0	0	0
Poder Judicial	0	0	0	0	0	0
Órganos Autónomos	0	0	0	0	0	0
Total del Gasto	133,978,503	756,855	134,735,358	103,205,816	103,205,816	31,529,542

REALIZÓ:




C.P. BENJAMÍN TARAZÓN MOLINA
 JEFE DEL DEPTO. REC. FINANCIEROS

REVIZÓ:



LIC. MIGUEL ÁNGEL PARTIDA RUÍZ
 DIRECTOR DE ADMON. Y FINANZAS

AUTORIZÓ:



PROFR. FERMÍN BORBÓN COTA
 DIRECTOR GENERAL

Sistema Estatal de Evaluación
 Estado Analítico del Ejercicio Presupuesto de Egresos
 Clasificación Administrativa (Por Tipo de Organismos o Entidad Paraestatal)
INSTITUTO SONORENSE DE EDUCACION PARA LOS ADULTOS
 Del 01 de Enero al 30 de Septiembre de 2016


ETCA-II-11-B3

(PESOS)

TRIMESTRE: TERCERO 2016

Concepto	Egresos Aprobado Anual (1)	Ampliaciones/ (Reducciones) (2)	Egresos Modificado Anual (3=1+2)	Egresos Devengado Acumulado (4)	Egresos Pagado Acumulado (5)	Subejercicio (6=3-4)
Entidades Paraestatales y Fideicomisos No Empresariales y No Financieros	133,978,503	756,855	134,735,358	103,205,816	103,205,816	31,529,542
Instituciones Públicas de la Seguridad Social	0	0	0	0	0	0
Entidades Paraestatales Empresariales No Financieras con Participación Estatal Mayoritaria	0	0	0	0	0	0
Fideicomisos Empresariales No Financieros con Participación Estatal Mayoritaria	0	0	0	0	0	0
Entidades Paraestatales Empresariales Financieras Monetarias con Participación Estatal Mayoritaria	0	0	0	0	0	0
Entidades Paraestatales Empresariales Financieras No Monetarias con Participación Estatal Mayoritaria	0	0	0	0	0	0
Fideicomisos Financieros Públicos con Participación Estatal Mayoritaria	0	0	0	0	0	0
Total del Gasto	133,978,503	756,855	134,735,358	103,205,816	103,205,816	31,529,542

REALIZÓ:




C.P. BENJAMÍN TARAZÓN MOLINA
 JEFE DEL DEPTO. REC. FINANCIEROS

REVIZÓ:



LIC. MIGUEL ÁNGEL PARTIDA RUÍZ
 DIRECTOR DE ADMON. Y FINANZAS

AUTORIZÓ:



PROFR. FERMIN BORBÓN COTA
 DIRECTOR GENFRAI

Sistema Estatal de Evaluación
 Estado Analítico del Ejercicio Presupuesto de Egresos
 Clasificación Funcional (Finalidad y Función)
INSTITUTO SONORENSE DE EDUCACION PARA LOS ADULTOS
 Del 01 de Enero al 30 de Septiembre de 2016
 (PESOS)

ETCA-II-11-C

TRIMESTRE: TERCERO

Concepto	Egresos Aprobado Anual (1)	Ampliaciones/ (Reducciones) (2)	Egresos Modificado Anual (3=1+2)	Egresos Devengado Acumulado (4)	Egresos Pagado Acumulado (5)	Subejercicio (6 = 3 - 4)
Gobierno	0	0	0	0	0	0
Legislación	0	0	0	0	0	0
Justicia	0	0	0	0	0	0
Coordinación de la Política de Gobierno	0	0	0	0	0	0
Relaciones Exteriores	0	0	0	0	0	0
Asuntos Financieros y Hacendarios	0	0	0	0	0	0
Seguridad Nacional	0	0	0	0	0	0
Asuntos de Orden Público y Seguridad Interior	0	0	0	0	0	0
Otros Servicios Generales	0	0	0	0	0	0
Desarrollo Social	133,978,503	756,855	134,735,358	103,205,816	103,205,816	31,529,542
Protección Ambiental	0	0	0	0	0	0
Viviendas y Servicios a la Comunidad	0	0	0	0	0	0
Salud	0	0	0	0	0	0
Recreación, Cultura y Otras Manifestaciones Sociales	0	0	0	0	0	0
Educación	133,978,503	756,855	134,735,358	103,205,816	103,205,816	31,529,542
Protección Social	0	0	0	0	0	0
Otros Asuntos Sociales	0	0	0	0	0	0
Desarrollo Económico	0	0	0	0	0	0
Asuntos Económicos, Comerciales y Laborales en General	0	0	0	0	0	0
Agropecuaria, Silvicultura, Pesca y Caza	0	0	0	0	0	0
Combustibles y Energía	0	0	0	0	0	0
Minería, Manufacturas y Construcción	0	0	0	0	0	0
Transporte	0	0	0	0	0	0
Comunicaciones	0	0	0	0	0	0
Turismo	0	0	0	0	0	0
Ciencia, Tencología e Innovación	0	0	0	0	0	0
Otras Industrias y Otros Asuntos Económicos	0	0	0	0	0	0
Otras No Clasificadas en funciones anteriores	0	0	0	0	0	0
Transacciones de la Deuda Pública / Costo financiero de la Deuda	0	0	0	0	0	0
Transferencias, Participaciones y Aportaciones entre Diferentes Niveles y Órdenes de gobierno	0	0	0	0	0	0
Saneamiento del Sistema Financiero	0	0	0	0	0	0
Adeudos de ejercicios Fiscales Anteriores	0	0	0	0	0	0
Total del Gasto	133,978,503	756,855	134,735,358	103,205,816	103,205,816	31,529,542

REALIZÓ:



C.P. BENJAMÍN TARAZÓN MOLINA
 JEFE DEL DEPTO. REC. FINANCIEROS

REVIZÓ:



LIC. MIGUEL ÁNGEL PARTIDA RUÍZ
 DIRECTOR DE ADMON. Y FINANZAS

AUTORIZÓ:



PROF. FERMÍN BORBÓN COTA
 DIRECTOR GENERAL

Sistema Estatal de Evaluación
 Conciliación entre los Egresos Presupuestarios y los Gastos Contables
 INSTITUTO SONORENSE DE EDUCACION PARA LOS ADULTOS

ETCA-II-11-D

Al 30 de Septiembre de 2016

Pesos

TRIMESTRE:

1. Total de Egresos Presupuestarios		103,205,816.00
--------------------------------------------	--	-----------------------


(MENOS)

2. Egresos Presupuestarios no contables		93,767.00
Mobiliario y equipo de administración	86824	
Mobiliario y equipo educacional y recreativo		
Equipo e instrumental médico y de laboratorio		
Vehículos y equipo de transporte		
Equipo de defensa y seguridad		
Maquinaria, otros equipos y herramientas	6943	
Archivos biológicos		
Bienes inmuebles		
Activos intangibles		
Obra pública en bienes propios		
Acciones y participaciones de capital		
Compra de títulos y valores		
Inversiones en fideicomisos, mandatos y otros análogos		
Provisiones para contingencias y otras erogaciones especiales		
Armonización de la deuda pública		
Adeudos de ejercicios fiscales anteriores (ADEFAS)		
Otros Egresos Presupuestales No Contables		

(MAS)

3. Gastos contables no presupuestarios		629,496.00
Estimaciones, depreciaciones, deterioros, obsolescencia y amortizaciones	629496	
Provisiones		
Disminución de inventarios		
Aumento por insuficiencia de estimaciones por pérdida o deterioro u obsolescencia		
Aumento por insuficiencia de provisiones		
Otros gastos		
Otros Gastos Contables No Presupuestales		
4. Total de Gasto Contable (4= 1 - 2 + 3)		103,741,545.00

REALIZÓ:



C.P. BENJAMÍN TARAZÓN MOLINA
 JEFE DEL DEPTO. REC. FINANCIEROS

REVIZÓ:



LIC. MIGUEL ÁNGEL PARTIDA RUÍZ
 DIRECTOR DE ADMON. Y FINANZAS

AUTORIZÓ:



PROFR. FERMIN BORBÓN COTA
 DIRECTOR GENERAL

Sistema Estatal de Evaluación
Estado Analítico del Ejercicio Presupuesto de Egresos
Por Partida del Gasto
INSTITUTO SONORENSE DE EDUCACION PARA LOS ADULTOS
Del 01 de Enero al 30 de Septiembre de 2016

ETCA-II-11-E

(PESOS)

TRIMESTRE: TERCERO 2016

Ejercicio del Presupuesto por Partida / Descripción	Egresos Aprobado Anual	Ampliaciones/ (Reducciones)	Egresos Modificado Anual	Egresos Devengado Acumulado	Egresos Pagado Acumulado	Subejercicio	% Avance Anual	
	(1)	(2)	(3=1+2)	(4)	(5)	(6 = 3 - 4)	(7= 4/3)	
1000	Servicios personales							
		59,730,800	29,409	59,760,209	40,552,202	40,552,202	19,208,007	68%
1100	Remuneraciones al personal de carácter permanente	25,379,684	0	25,379,684	19,418,372	19,418,372	5,961,312	77%
113	Sueldo base al personal permanente	25,379,684	0	25,379,684	19,418,372	19,418,372	5,961,312	77%
11301	Sueldos	25,379,684	0	25,379,684	19,418,372	19,418,372	5,961,312	77%
1200	Remuneraciones al personal de carácter transitorio	4,200,430	0	4,200,430	3,929,459	3,929,459	270,971	94%
121	Honorarios asimilables a salarios	4,200,430	0	4,200,430	3,929,459	3,929,459	270,971	94%
12101	Honorarios	4,200,430	0	4,200,430	3,929,459	3,929,459	270,971	94%
1300	Remuneraciones adicionales y especiales	8,319,444	0	8,319,444	3,837,780	3,837,780	4,481,664	46%
131	Primas por años de servicios efectivos prestados	387,370	0	387,370	282,400	282,400	104,970	73%
13101	Primas y acreditaciones por años de servicio efectivos prestados al personal	387,370	0	387,370	282,400	282,400	104,970	73%
132	Primas de vacaciones, dominical y gratificación de fin de año	4,806,321	0	4,806,321	637,380	637,380	4,168,941	13%
13201	Prima vacacional	1,174,681	0	1,174,681	632,177	632,177	542,504	54%
13202	Gratificación por fin de año	3,110,291	0	3,110,291	5,203	5,203	3,105,088	0%
13203	Compensación por ajuste de calendario	253,732	0	253,732	0	0	253,732	0%
13204	Compensación por bono navideño	267,617	0	267,617	0	0	267,617	0%
134	Compensaciones	3,125,753	0	3,125,753	2,918,000	2,918,000	207,753	93%
13403	Estímulos al personal de confianza	3,125,753	0	3,125,753	2,918,000	2,918,000	207,753	93%
1400	Seguridad Social	4,274,664	29,409	4,304,073	3,354,795	3,354,795	949,278	78%
141	Aportaciones de Seguridad Social	2,571,545	0	2,571,545	1,964,256	1,964,256	607,289	76%
14101	Cuotas por Servicio Médico	1,955,956	0	1,955,956	1,489,818	1,489,818	466,138	76%
14106	Otras Prestaciones de Seguridad Social	615,589	0	615,589	474,438	474,438	141,151	77%
142	Aportaciones a Fondos de Vivienda	969,243	0	969,243	747,148	747,148	222,095	77%
14201	Cuotas al Fondo de Vivienda	969,243	0	969,243	747,148	747,148	222,095	77%
143	Aportaciones al Sistema para el Retiro	387,970	0	387,970	298,858	298,858	89,112	77%
14301	Cuotas al Fondo de Vivienda	387,970	0	387,970	298,858	298,858	89,112	77%
144	Aportaciones para Seguros	345,906	29,409	375,315	344,533	344,533	30,782	92%
14401	Seguros por Defunción Familiar	255,479	29,409	284,888	275,947	275,947	8,941	97%
14402	Seguro de Retiro Estatal	53,095	0	53,095	68,586	68,586	-15,491	129%
14404	Otros Seguros de Carácter Laboral o Economicos	37,332	0	37,332	0	0	37,332	0%
1500	Otras Prestaciones Sociales y Economicas	17,556,578	0	17,556,578	10,011,796	10,011,796	7,544,782	57%
152	Indemnizaciones	60,000	0	60,000	0	0	60,000	0%
15201	Indemnizaciones al Personal	60,000	0	60,000	0	0	60,000	0%
154	Prestaciones Contractuales	9,340,424	9,180	9,349,604	6,833,188	6,833,188	2,516,416	73%
15401	Prevision Social Multiple	1,004,615	0	1,004,615	751,355	751,355	253,260	75%
15404	Dias economicos y de Descancho obligatorios no disfrutados	327,137	0	327,137	0	0	327,137	0%
15409	Bono para Despensa	1,242,690	5,580	1,248,270	948,675	948,675	299,595	76%
15410	Apoyo para Canastilla de Maternidad	1,200	0	1,200	400	400	800	33%
15411	Pago por concepto de servicios curriculares	2,344,259	0	2,344,259	1,712,796	1,712,796	631,463	73%
15413	Ayuda para Guardería a Madres Trabajadoras	255,542	0	255,542	271,992	271,992	-16,450	106%
15416	Apoyo para Utiles Escolares	49,880	0	49,880	56,350	56,350	-6,470	113%
15417	Apoyo para Desarrollo y Capacitacion	3,150,450	0	3,150,450	2,356,700	2,356,700	793,750	75%

Ejercicio del Presupuesto por Partida / Descripción		Egresos Aprobado Anual	Ampliaciones/ (Reducciones)	Egresos Modificado Anual	Egresos Devengado Acumulado	Egresos Pagado Acumulado	Subejercicio	% Avance Anual
		(1)	(2)	(3=1+2)	(4)	(5)	(6 = 3 - 4)	(7= 4/3)
15419	Ayuda para Servicios de Transporte	931,566	0	931,566	696,845	696,845	234,721	75%
15421	Bono de Día de las Madres	33,085	3,600	36,685	38,075	38,075	-1,390	104%
159	Otras Prestaciones Sociales y Economicas	8,156,154	-9,180	8,146,974	3,178,608	3,178,608	4,968,366	39%
15901	Otras Prestaciones Sociales y Economicas	8,156,154	-9,180	8,146,974	3,178,608	3,178,608	4,968,366	39%
2000	Materiales y Suministros	6,779,261	610,000	7,389,261	4,561,530	4,561,530	2,827,731	62%
2100	Materiales de Administracion, Emision de Documentos y Articulos Oficianes	3,362,861	488,500	3,851,361	2,474,786	2,474,786	1,376,575	64%
211	Materiales, Utiles y Equipos menores de oficina	1,424,400	328,500	1,752,900	1,206,688	1,206,688	546,212	69%
21101	Materiales, Utiles y Equipos menores de oficina	1,424,400	328,500	1,752,900	1,206,688	1,206,688	546,212	69%
212	Materiales y Utiles de Impresión y reproduccion	782,500	80,000	862,500	580,039	580,039	282,461	67%
21201	Materiales y Utiles de Impresión y reproduccion	782,500	80,000	862,500	580,039	580,039	282,461	67%
214	Materiales, Utiles y Equipos menores de Tecnologias de la informacion y comunicaciones	347,536	35,000	382,536	241,534	241,534	141,002	63%
21401	Materiales y Utiles para el Procesamiento de Equipos y Bienes informaticos	347,536	35,000	382,536	241,534	241,534	141,002	63%
215	Material Impreso e Informacion Digital	89,000	45,000	134,000	60,323	60,323	73,677	45%
21501	Material para Informacion	89,000	45,000	134,000	60,323	60,323	73,677	45%
216	Material de Limpieza	455,788	0	455,788	268,366	268,366	187,422	59%
21601	Material de Limpieza	455,788	0	455,788	268,366	268,366	187,422	59%
217	Materiales y Utiles de Enseñanza	119,137	0	119,137	885	885	118,252	1%
21701	Materiales Educativos	119,137	0	119,137	885	885	118,252	1%
218	Materiales para el Registro e identificacion de bienes y personas	144,500	0	144,500	116,951	116,951	27,549	81%
21801	Placas, Engomados, Calcomanias y Hologramas	144,500	0	144,500	116,951	116,951	27,549	81%
2200	Alimentos y Utensilios	200,956	0	200,956	156,884	156,884	44,072	78%
221	Productos Alimenticios para Personas	200,956	0	200,956	156,884	156,884	44,072	78%
22101	Productos Alimenticios para el Personal de las instalaciones	200,956	0	200,956	156,884	156,884	44,072	78%
2600	Combustibles, Lubricantes y Aditivos	2,305,896	355,000	2,660,896	1,563,075	1,563,075	1,097,821	59%
261	Combustibles, Lubricantes y Aditivos	2,305,896	355,000	2,660,896	1,563,075	1,563,075	1,097,821	59%
26101	Combustibles	2,305,896	355,000	2,660,896	1,563,075	1,563,075	1,097,821	59%
2700	Vestuario, Blancos, Prendas de Proteccion y Articulos Deportivos	25,092	86,500	111,592	17,023	17,023	94,569	15%
271	Vestuario y Uniformes	25,092	86,500	111,592	17,023	17,023	94,569	15%
27101	Vestuario y Uniformes	25,092	86,500	111,592	17,023	17,023	94,569	15%
2900	Herramientas, Refacciones y Accesorios Menores	884,456	-320,000	564,456	349,762	349,762	214,694	62%

Ejercicio del Presupuesto por Partida / Descripción		Egresos Aprobado Anual	Ampliaciones/ (Reducciones)	Egresos Modificado Anual	Egresos Devengado Acumulado	Egresos Pagado Acumulado	Subejercicio	% Avance Anual
		(1)	(2)	(3=1+2)	(4)	(5)	(6 = 3 - 4)	(7= 4/3)
294	Refacciones y Accesorios menores de equipo de Computo y tecnologías de la informacion	128,456	180,000	308,456	240,033	240,033	68,423	78%
29401	Refacciones y Accesorios menores de equipo de Computo y tecnologías de la informacion	128,456	180,000	308,456	240,033	240,033	68,423	78%
296	Refacciones y Accesorios menores de equipo de Transporte	756,000	-500,000	256,000	109,729	109,729	146,271	43%
29601	Refacciones y Accesorios menores de equipo de Transporte	756,000	-500,000	256,000	109,729	109,729	146,271	43%
3000	Servicios Generales	14,953,779	3,363,771	18,317,550	12,158,652	12,158,652	6,158,898	66%
3100	Servicios Basicos	2,591,508	-95,500	2,496,008	1,874,784	1,874,784	621,224	75%
311	Energia Electrica	1,412,520	-30,000	1,382,520	1,045,892	1,045,892	336,628	76%
31101	Energia Electrica	1,412,520	-30,000	1,382,520	1,045,892	1,045,892	336,628	76%
313	Agua	208,604	-55,500	153,104	119,093	119,093	34,011	78%
31301	Agua	208,604	-55,500	153,104	119,093	119,093	34,011	78%
314	Telefonia Tradicional	861,884	-10,000	851,884	629,295	629,295	222,589	74%
31401	Telefonia Tradicional	861,884	-10,000	851,884	629,295	629,295	222,589	74%
315	Telefonia Celular	18,000	0	18,000	0	0	18,000	0%
31501	Telefonia Celular	18,000	0	18,000	0	0	18,000	0%
316	Servicios de Telecomunicaciones y Satelites	4,800	0	4,800	3,366	3,366	1,434	70%
31601	Servicios de Telecomunicaciones y Satelites	4,800	0	4,800	3,366	3,366	1,434	70%
317	Servicios de Acceso de Internet, redes y procesamientos de informacion	85,700	0	85,700	77,138	77,138	8,562	90%
31701	Servicios de Acceso de Internet, redes y procesamientos de informacion	85,700	0	85,700	77,138	77,138	8,562	90%
3200	Servicio de Arrendamiento	5,382,792	112,625	5,495,417	4,220,952	4,220,952	1,274,465	77%
322	Arrendamiento de Edificios	4,789,174	65,800	4,854,974	3,610,010	3,610,010	1,244,964	74%
32201	Arrendamiento de Edificios	4,789,174	65,800	4,854,974	3,610,010	3,610,010	1,244,964	74%
323	Arrendamiento de Mobiliario y Equipo de Administracion, educacional y recreativo	593,618	46,825	640,443	610,942	610,942	29,501	95%
32301	Arrendamiento de Muebles, Maquinaria y Equipo	593,618	46,825	640,443	610,942	610,942	29,501	95%
3300	Servicios Profesionales, Cientificos, Tecnicos y Otros Servicios	1,178,680	224,310	1,402,990	630,012	630,012	772,978	45%
331	Servicios Legales, de contabilidad, auditoria y relacionados	1,043,680	224,310	1,267,990	565,093	565,093	702,897	45%
33101	Servicios Legales, de contabilidad, auditoria y relacionados	1,043,680	224,310	1,267,990	565,093	565,093	702,897	45%
336	Servicios de Apoyo Administrativo, traduccion, fotocopiado e impresion	135,000	0	135,000	64,919	64,919	70,081	48%
33603	Impresiones y Publicaciones Oficiales	135,000	0	135,000	64,919	64,919	70,081	48%
3400	Servicios Financieros, Bancarios y Comerciales	1,389,832	10,000	1,399,832	901,219	901,219	498,613	64%
341	Servicios Financieros y Bancarios	88,292	0	88,292	54,228	54,228	34,064	61%

Ejercicio del Presupuesto por Partida / Descripción		Egresos Aprobado Anual	Ampliaciones/ (Reducciones)	Egresos Modificado Anual	Egresos Devengado Acumulado	Egresos Pagado Acumulado	Subejercicio	% Avance Anual
		(1)	(2)	(3=1+2)	(4)	(5)	(6 = 3 - 4)	(7= 4/3)
34101	Servicios Financieros y Bancarios	88,292	0	88,292	54,228	54,228	34,064	61%
345	Seguros de Bienes Patrimoniales	810,400	0	810,400	515,163	515,163	295,237	64%
34501	Seguros de Bienes Patrimoniales	810,400	0	810,400	515,163	515,163	295,237	64%
347	Fletes y Maniobras	491,140	10,000	501,140	331,828	331,828	169,312	66%
34701	Fletes y Maniobras	491,140	10,000	501,140	331,828	331,828	169,312	66%
3500	Servicios de Instalacion, Reparacion, Mantenimiento y Conservacion	1,550,599	1,463,500	3,014,099	1,656,156	1,656,156	1,357,943	55%
351	Conservacion y Mantenimiento menor de inmuebles	574,118	630,500	1,204,618	685,954	685,954	518,664	57%
35101	Mantenimiento y Conservacion de Inmuebles	574,118	630,500	1,204,618	685,954	685,954	518,664	57%
352	Instalacion, reparacion y mantenimiento de mobiliario y equipo de administracion, educacional y recreativo	50,900	0	50,900	1,069	1,069	49,831	2%
35201	Mantenimiento y Conservacion de Mobiliario y Equipo	50,900	0	50,900	1,069	1,069	49,831	2%
353	Instalacion, reparacion y mantenimiento de equipo de computo y tecnologia de la informacion	242,000	-53,000	189,000	128,856	128,856	60,144	68%
35302	Mantenimiento y Conservacion de Bienes Informaticos	242,000	-53,000	189,000	128,856	128,856	60,144	68%
355	Reparacion y mantenimiento de equipo de Transporte	397,800	736,000	1,133,800	651,431	651,431	482,369	57%
35501	Mantenimiento y Conservacion de Equipo de Transporte	397,800	736,000	1,133,800	651,431	651,431	482,369	57%
357	Instalacion, reparacion y mantenimiento de maquinaria, otros equipos y herramientas	195,998	150,000	345,998	159,904	159,904	186,094	46%
35701	Mantenimiento y Conservacion de Maquinaria y Equipo	195,998	150,000	345,998	159,904	159,904	186,094	46%
359	Servicios de Jardinería y fumigación	89,783	0	89,783	28,942	28,942	60,841	32%
35901	Servicios de Jardinería y fumigación	89,783	0	89,783	28,942	28,942	60,841	32%
3600	Servicios de Comunicación Social y Publicidad	719,000	651,542	1,370,542	840,046	840,046	530,496	61%
361	Difusión por radio, televisión y otros Medios de Mensajes sobre programas y actividades gubernamentales	340,000	-154,200	185,800	30,218	30,218	155,582	16%
36101	Difusión por radio, Televisión y Otros Medios de Mensajes sobre programas y actividades gubernamentales	340,000	-154,200	185,800	30,218	30,218	155,582	16%
362	Difusion por radio, Television y Otros Medios de Mensajes comerciales para promover la venta de bienes o servicios	379,000	805,742	1,184,742	809,828	809,828	374,914	68%
36201	Difusion por radio, television y otros medios de mensajes comerciales para promover la venta de productos o servicios	379,000	805,742	1,184,742	809,828	809,828	374,914	68%
3700	Servicios de Traslado y Viáticos	1,847,868	398,094	2,245,962	1,673,381	1,673,381	572,581	75%
371	Pasajes Aéreos	431,952	60,000	491,952	224,119	224,119	267,833	46%

Ejercicio del Presupuesto por Partida / Descripción		Egresos Aprobado Anual	Ampliaciones/ (Reducciones)	Egresos Modificado Anual	Egresos Devengado Acumulado	Egresos Pagado Acumulado	Subejercicio	% Avance Anual
		(1)	(2)	(3=1+2)	(4)	(5)	(6 = 3 - 4)	(7 = 4/3)
37101	Pasajes Aéreos	431,952	60,000	491,952	224,119	224,119	267,833	46%
372	Pasajes Terrestres	181,316	1,523	182,839	105,402	105,402	77,437	58%
37201	Pasajes Terrestres	181,316	1,523	182,839	105,402	105,402	77,437	58%
375	Viáticos en el País	1,183,096	310,410	1,493,506	1,286,388	1,286,388	207,118	86%
37501	Viáticos en el País	1,183,096	203,530	1,386,626	1,195,009	1,195,009	191,617	86%
37502	Gastos de Camino	0	106,880	106,880	91,379	91,379	15,501	85%
379	Otros Servicios de Traslado y Hospedaje	51,504	26,161	77,665	57,472	57,472	20,193	74%
37901	Cuotas	51,504	26,161	77,665	57,472	57,472	20,193	74%
3800	Servicios Oficiales	271,800	599,200	871,000	356,431	356,431	514,569	41%
383	Congresos y Convenciones	271,800	599,200	871,000	356,431	356,431	514,569	41%
38301	Congresos y Convenciones	271,800	599,200	871,000	356,431	356,431	514,569	41%
3900	Otros Servicios Generales	21,700	0	21,700	5,671	5,671	16,029	26%
392	Impuestos y Derechos	21,700	0	21,700	5,671	5,671	16,029	26%
39201	Impuestos y Derechos	21,700	0	21,700	5,671	5,671	16,029	26%
4000	Transferencias, Asignaciones, Subsidios y Otras Ayudas	51,349,663	-3,246,325	48,103,338	45,839,665	45,839,665	2,263,673	95%
4400	Ayudas Sociales	51,349,663	-3,246,325	48,103,338	45,839,665	45,839,665	2,263,673	95%
445	Ayudas Sociales e Institucionales sin fines de lucro	51,349,663	-3,246,325	48,103,338	45,839,665	45,839,665	2,263,673	95%
44501	Ayudas Sociales e Institucionales sin fines de lucro	51,349,663	-3,246,325	48,103,338	45,839,665	45,839,665	2,263,673	95%
5000	Bienes Muebles, Inmuebles e Intangibles	1,165,000	0	1,165,000	93,767	93,767	1,071,233	8%
5100	Mobiliario y Equipo de Administración	850,000	0	850,000	86,824	86,824	763,176	10%
511	Muebles de Oficina y estantería	100,000	0	100,000	12,748	12,748	87,252	13%
51101	Muebles de Oficina y Estantería	100,000	0	100,000	12,748	12,748	87,252	13%
515	Equipo de Computo y de Tecnologías de la Información	700,000	0	700,000	74,076	74,076	625,924	11%
51501	Equipo de Computo y de Tecnologías de la Información	700,000	0	700,000	74,076	74,076	625,924	11%
519	Otros Mobiliarios y Equipos de Administración	50,000	0	50,000	0	0	50,000	0%
51901	Otros Mobiliarios y Equipos de Administración	50,000	0	50,000	0	0	50,000	0%
5200	Mobiliario y Equipo Educativo y Recreativo	20,000	0	20,000	0	0	20,000	0%
523	Cameras Fotograficas y de Video	20,000	0	20,000	0	0	20,000	0%
52301	Cameras Fotograficas y de Video	20,000	0	20,000	0	0	20,000	0%
5400	Vehiculos y Equipo de Transporte	180,000	0	180,000	0	0	180,000	0%
541	Vehiculos y Equipo Terrestre	180,000	0	180,000	0	0	180,000	0%
54101	Automoviles y Camiones	180,000	0	180,000	0	0	180,000	0%
5600	Maquinaria, Otros Equipos y Herramientas	115,000	0	115,000	6,943	6,943	108,057	6%
564	Sistemas de Aire Acondicionado, calefacción y de refrigeración industrial y comercial	100,000	0	100,000	6,943	6,943	93,057	7%
56401	Sistemas de Aire Acondicionado, calefacción y de refrigeración industrial y comercial	100,000	0	100,000	6,943	6,943	93,057	7%
565	Equipo de Comunicación y Telecomunicación	15,000	0	15,000	0	0	15,000	0%
56501	Equipo de Comunicación y Telecomunicación	15,000	0	15,000	0	0	15,000	0%

Ejercicio del Presupuesto por Partida / Descripción	Egresos Aprobado Anual	Ampliaciones/ (Reducciones)	Egresos Modificado Anual	Egresos Devengado Acumulado	Egresos Pagado Acumulado	Subejercicio	% Avance Anual
	(1)	(2)	(3=1+2)	(4)	(5)	(6 = 3 - 4)	(7= 4/3)
Total del Gasto	133,978,503	756,856	134,735,358	103,205,816	103,205,816	31,529,542	77%

REALIZÓ:

REVIZÓ:

AUTORIZÓ:


 C.P. BENJAMÍN TARAZÓN MOLINA
 JEFE DEL DEPTO. REC. FINANCIEROS


 LIC. MIGUEL ÁNGEL PARTIDA RUÍZ
 DIRECTOR DE ADMON. Y FINANZAS


 PROF. FERMIN BORBÓN COTA
 DIRECTOR GENERAL

Endeudamiento Neto

INSTITUTO SONORENSE DE EDUCACION PARA LOS ADULTOS

Del 01 de Enero al 30 de Septiembre de 2016

(pesos)

TRIMESTRE: TERCERO 2016

Identificación del crédito o Instrumento	Contratación / Colocación	Amortización	Endeudamiento Neto
	A	B	C=A-B
Créditos Bancarios			
1			
2			
3			
4			
5			
6			
7			
8			
9			
10			
Total Créditos Bancarios	0.00	0.00	0.00
Otros Instrumentos de Deuda			
1			
2			
3			
4			
5			
6			
7			
8			
9			
10			
Total Otros Instrumentos de Deuda	0.00	0.00	0.00
TOTAL	0.00	0.00	0.00

"Bajo protesta de decir verdad declaramos que los Estados Financieros y sus Notas, son razonablemente correctos y son responsabilidad del emisor"

REALIZÓ:




C.P. BENJAMÍN TARAZÓN MOLINA
JEFE DEL DEPTO. REC. FINANCIEROS

REVIZÓ:



LIC. MIGUEL ÁNGEL PARTIDA RUÍZ
DIRECTOR DE ADMÓN. Y FINANZAS

AUTORIZÓ:



PROFR. FERMÍN BORBÓN COTA
DIRECTOR GENERAL

Sistema Estatal de Evaluación
Intereses de la Deuda
INSTITUTO SONORENSE DE EDUCACION PARA LOS ADULTOS
Del 01 de Enero al 30 de Septiembre de 2016
(pesos)

ETCA-II-13

TRIMESTRE: TERCERO 2016

Identificación del crédito o Instrumento	Devengado	Pagado
Créditos Bancarios		
1		
2		
3		
4		
5		
6		
7		
8		
9		
10		
NADA QUE INFORMAR EN ESTE APARTADO		
Total de Intereses Créditos Bancarios	0.00	0.00
Otros Instrumentos de Deuda		
1		
2		
3		
4		
5		
6		
7		
8		
9		
10		
NADA QUE INFORMAR EN ESTE APARTADO		
Total Intereses Otros Instrumentos de Deuda	0.00	0.00
TOTAL	0.00	0.00


"Bajo protesta de decir verdad declaramos que los Estados Financieros y sus Notas, son razonablemente correctos y son responsabilidad del emisor"

REALIZÓ:




C.P. BENJAMÍN TARAZÓN MOLINA
JEFE DEL DEPTO. REC. FINANCIEROS

REVIZÓ:



LIC. MIGUEL ÁNGEL PARTIDA RUÍZ
DIRECTOR DE ADMON. Y FINANZAS

AUTORIZÓ:



PROFR. FERMÍN BORBÓN COTA
DIRECTOR GENERAL

Sistema Estatal de Evaluación
Gasto Por Categoría Programática
INSTITUTO SONORENSE DE EDUCACION PARA LOS ADULTOS
Del 01 de Enero al 30 de Septiembre de 2016

ETCA-III-14

(PESOS)

TRIMESTRE: TERCERO

Concepto	Egresos Aprobado Anual (1)	Ampliaciones/ (Reducciones) (2)	Egresos Modificado Anual (3=1+2)	Egresos Devengado Anual (4)	Egresos Pagado Anual (5)	Subejercicio (6=3-4)
Programas						
Subsidios:						
Sector Social y Privado o Estados y Municipios	0	0	0	0	0	0
Sujetos a Reglas de Operación	0	0	0	0	0	0
Otros Subsidios	0	0	0	0	0	0
Desempeño de las Funciones:						
Prestación de Servicios Públicos	9,450,000	329,955	9,779,955	8,102,378	8,102,378	1,677,577
Provisión de Bienes Públicos	9,450,000	329,955	9,779,955	8,102,378	8,102,378	1,677,577
Planeación, Seguimiento y Evaluación de Políticas Públicas	0	0	0	0	0	0
Promoción y Fomento	0	0	0	0	0	0
Regulación y Supervisión	0	0	0	0	0	0
Funciones de las Fuerzas Armadas (Únicamente el Gobierno Federal)	0	0	0	0	0	0
Específicos	0	0	0	0	0	0
Proyectos de Inversión	0	0	0	0	0	0
Administrativos y de Apoyos						
Apoyo al Proceso Presupuestario y para Mejorar la Eficiencia Institucional	0	0	0	0	0	0
Apoyo a la Función Pública y al Mejoramiento de la Gestión	0	0	0	0	0	0
Operaciones Ajenas	0	0	0	0	0	0
Compromisos						
Obligaciones de Cumplimiento de Resolución Jurisdiccional	0	0	0	0	0	0
Desastres Naturales	0	0	0	0	0	0
Obligaciones						
Pensiones y Jubilaciones	0	0	0	0	0	0
Aportaciones a la Seguridad Social	0	0	0	0	0	0
Aportaciones a Fondos de Estabilización	0	0	0	0	0	0
Aportaciones a Fondos de Inversión y Reestructura de Pensiones	0	0	0	0	0	0
Programas de gasto Federalizado (Gobierno Federal)						
Gasto Federalizado	0	0	0	0	0	0
Participaciones a Entidades Federativas y Municipios	124,528,503	426,900	124,955,403	95,103,438	95,103,438	29,851,965
Costo Financiero, Deuda o Apoyo a Deudores y Ahorradores de la Banca	0	0	0	0	0	0
Adeudos de Ejercicios Fiscales Anteriores	0	0	0	0	0	0
Total del Gasto	133,978,503	756,855	134,735,358	103,205,816	103,205,816	31,529,542

REALIZÓ:




C.P. BENJAMÍN TARAZÓN MOLINA
JEFE DEL DEPTO. REC. FINANCIEROS

REVIZÓ:



LIC. MIGUEL ÁNGEL PARTIDA RUÍZ
DIRECTOR DE ADMON. Y FINANZAS

AUTORIZÓ:



PROFR. FERMÍN BORBÓN COTA
DIRECTOR GENERAL