



Hermosillo, Sonora; abril 20 de 2012.
Oficio N° DG- 102 / 12.

2012: "Por el respeto a los derechos y cultura de los pueblos indígenas"

C. P. JESUS VILLALOBOS GARCIA
Subsecretario de Egresos de la Secretaría
de Hacienda del Gobierno del Estado
Presente.-

En cumplimiento con la conformación del documento señalado en la Ley de Presupuesto de Egresos, Contabilidad Gubernamental y Gasto Público Estatal, envío a usted la información del primer trimestre de 2012, perteneciente a este Instituto.

Esta información la enviamos impresa y por correo electrónico a la dirección evaluación@haciendaegresos-sonora.gob.mx.

Agradeciendo de antemano su atención, quedamos a sus órdenes para cualquier aclaración.


Atentamente

Lic. Eduardo Antonio Romero Campa
Director General
2012: Año de la participación ciudadana



DIRECCION DE PLANEACION Y EVALUACION

C.c.p.- C. Jesús Cota Sánchez – Director de Administración y Finanzas
C.c.p.- Lic. Jesús Armando Noriega Tánori – Director de Planeación y Evaluación
C.c.p.- Expediente.
*EARC/JANT/akmr



SEC



ORGANISMO: INSTITUTO SONorenSE DE EDUCACION PARA LOS ADULTOS																										
UR	Finalidad	Función	Subfunción	ER	PROG.	Subprograma	Actividad o Proyecto	METAS																		
								UNIDAD DE MEDIDA	MODIFICADO ANUAL	ORIGINAL ANUAL	1er. TRIM.	2do. TRIM.	3er. TRIM.	4to. TRIM.	1er. TRIM.	2do. TRIM.	3er. TRIM.	4to. TRIM.	4to. TRIM.	TOTAL ACUMULADO	% AVANCE FISICO					
50	2	2.5	2.5.01	3	35	3501	Instituto Sonorense de Educación para los Adultos	1	ADULTOS	3,405		852	852	852	849	3,778	3,778	3,778	3,778	3,778	3,778	3,778	3,778	3,778	110.95	
							Desarrollo Social	2	ADULTOS	2,905		549	549	549	584	819	819	819	819	819	819	819	819	819	819	32.69
							Educación	3	ADULTOS	16,840		5,520	4,210	3,609	3,501	10,773	10,773	10,773	10,773	10,773	10,773	10,773	10,773	10,773	10,773	63.97
							Sonora Educado	4	EXAMENES	79,110		18,820	21,218	21,299	17,773	32,736	32,736	32,736	32,736	32,736	32,736	32,736	32,736	32,736	32,736	41.38
							Educación integral para un sonora educado	5	EXAMENES	47,000		12,037	12,473	12,370	10,120	31,138	31,138	31,138	31,138	31,138	31,138	31,138	31,138	31,138	31,138	66.25
							Coordinación y gestión de las políticas educativas	6	ADULTOS	12,830		3,046	3,732	3,451	2,601	3,876	3,876	3,876	3,876	3,876	3,876	3,876	3,876	3,876	3,876	30.21
							Alfabetización y Educación Básica	7	ADULTOS	39,755		12,042	9,541	9,356	8,816	28,430	28,430	28,430	28,430	28,430	28,430	28,430	28,430	28,430	28,430	71.51
							Atención a media superior	8	EXAMENES	237,622		50,813	59,954	65,416	61,439	77,415	77,415	77,415	77,415	77,415	77,415	77,415	77,415	77,415	77,415	32.58
							Preparatoria abierta	9	EXAMENES	180,590		41,236	52,001	52,419	34,934	69,350	69,350	69,350	69,350	69,350	69,350	69,350	69,350	69,350	69,350	38.40
							ADULTO ATENDIDO NIVEL INICIAL	10	ADULTOS	24,125		5,524	6,911	6,442	5,248	7,211	7,211	7,211	7,211	7,211	7,211	7,211	7,211	7,211	7,211	29.89
							ADULTO QUE CONCLUYE NIVEL INTERMEDIO	11	PERSONAS	620		45	192	225	158	136	136	136	136	136	136	136	136	136	136	21.94
							ADULTO QUE CONCLUYE NIVEL AVANZADO	12	PERSONAS	4,000		314	1,600	1,586	500	497	497	497	497	497	497	497	497	497	497	12.43
							PERSONAL INSTITUCIONAL CAPACITADO	13	PLAZA COMUNITARIA	74		74	74	74	74	76	76	76	76	76	76	76	76	76	76	102.70
							PERSONAL SOLIDARIO CAPACITADO	14	SUPERVISION	24		3	9	3	8	8	8	8	8	8	8	8	8	8	8	33.33
							PERMANENCIA PLAZAS COMUNITARIAS	15	SEDE DE APLICACIÓN	264		60	60	72	72	71	71	71	71	71	71	71	71	71	71	26.89
							EFFECTUAR SEGUIMIENTO Y CONTROL DE LOS CONVENIOS SELECCIONADOS CON EL INSTITUTO	16	ADULTOS	44,000		13,760	11,130	10,370	8,740	14,896	14,896	14,896	14,896	14,896	14,896	14,896	14,896	14,896	14,896	33.17
							GRUPO DE APLICACIÓN VERIFICADO	17	CERTIFICADO	1,700		396	415	547	342	477	477	477	477	477	477	477	477	477	477	28.06
							ADULTO QUE CONCLUYE NIVEL PREPARATORIA																			

RECEBIDO
20 ABR 2012
Magda
SUBSECRETARIA DE EGRESOS

SISTEMA ESTATAL DE EVALUACIÓN
RESULTADO DE ANÁLISIS PROGRAMÁTICO – PRESUPUESTAL

PRIMERO 2012

ORGANISMO: INSTITUTO SONRENSE DE EDUCACIÓN PARA LOS ADULTOS

META 01.- ADULTO ATENDIDO NIVEL INICIAL:


En Este primer trimestre, se logró atender a un total de 3378 adultos en el nivel inicial, logrando un 443.43% en relación a la meta establecida para este mismo trimestre de 852 adultos por atender, estos resultados se registraron a través de las siguientes estrategias ya establecidas del instituto y llevadas a cabo en la operación educativa a nivel estatal:

- A nivel estatal se efectuó campaña nacional de incorporación y reincorporación de adultos los días 23, 24 y 25 del mes de marzo, con el propósito de cumplir con la meta de atención programada en este nivel educativo.
- Se llevó a cabo una campaña de promoción y difusión de los servicios que ofrece el instituto en los diferentes medios de comunicación con cobertura estatal.
- Se llevaron a cabo convenios de colaboración con el sector privado, público y social.
- Correcta y oportuna distribución del material didáctico a nivel estado para que los adultos contaran con el material educativo respectivo.
- Se llevaron a cabo las asesorías grupales en los espacios físicos respectivos como; círculos de estudio, puntos de encuentro y plazas comunitarias como lo marca la normatividad operativa.

META 02.- ADULTO QUE CONCLUYE NIVEL INICIAL:

En Este primer trimestre se logró que 819 usuarios concluyeran este nivel educativo que contra la meta programada para este trimestre de 549 adultos a alfabetizar, logramos un 149.18% de cumplimiento para lograr estos resultados se llevaron a cabo las siguientes estrategias o líneas de acción:

- Se efectuaron asesorías de reforzamiento en los reactivos que no contestaron correctamente los adultos en los exámenes no acreditados, para posteriormente solicitar la presentación del mismo.
- Seguir cumpliendo adecuadamente con la distribución del material de examen en tiempo y forma.
- Una vez que el adulto finalizó a cabo todo el proceso de enseñanza, se verifica que el adulto tenga todo reglamentado en relación al expediente del adulto, para la elaboración y entrega de la constancia correspondiente.



Nombre y Firma

Nombre y Firma

Del Director o Responsable

SISTEMA ESTATAL DE EVALUACIÓN
RESULTADO DE ANÁLISIS PROGRAMÁTICO – PRESUPUESTAL

PRIMERO 2012

ORGANISMO: INSTITUTO SONORENSE DE EDUCACIÓN PARA LOS ADULTOS

META 03.- ADULTO ATENDIDO NIVEL INTERMEDIO:

En este período del primer trimestre, se alcanzó a atender a 10,773 adultos en el nivel intermedio, que contra la meta establecida de 5,520 para este mismo trimestre logramos un 195.16% de cumplimiento, para estos resultados se contó con ciertas líneas de acción:

- A nivel estatal se efectuó campaña nacional de incorporación y reincorporación de adultos los días 23, 24 y 25 del mes de marzo, con el propósito de cumplir con la meta de atención programada en este nivel educativo.
- Se llevó a cabo una campaña de promoción y difusión de los servicios que ofrece el instituto en los diferentes medios de comunicación con cobertura estatal.
- Se llevaron a cabo convenios de colaboración con el sector privado, público y social.
- Correcta y oportuna distribución del material didáctico a nivel estado para que los adultos contaran con el material educativo respectivo.
- Se llevaron a cabo las asesorías grupales en los espacios físicos respectivos como; círculos de estudio, puntos de encuentro y plazas comunitarias como lo marca la normatividad operativa.

META 04.- EXAMENES PRESENTADOS NIVEL INTERMEDIO:

En este primer trimestre registro un total de 32,736 exámenes presentados que en comparación a la meta anual de 79,110 exámenes por presentar se obtuvo el 41.38%, logrando con esto un 173.94% de la meta establecida para este trimestre que fue de 18,820 exámenes a presentar. Para lograr estos resultados se efectuaron las siguientes estrategias o líneas de acción ya preestablecidas para llevar a cabo la presentación de exámenes a nivel estatal:

- Solicitud y programación oportuna en las fechas establecidas para la presentación de exámenes de los adultos a nivel estado.
- Programación y autorización de las sedes de aplicación de exámenes acordes con la solicitud de exámenes por presentar a nivel estatal.

En este rubro se tiene una limitante por parte del adulto, esto impide que se presente una cantidad considerable de adultos a la presentación del examen.

- Los adultos en las fechas de aplicación de exámenes, que por lo general son los sábados y domingos, ellos prefieren ir a sus centros de trabajo y por consiguiente su prioridad es su situación económica.
- Migración de la población, principalmente en las áreas medio-urbanas.



[Handwritten signature]

Nombre y Firma

Del Director o Responsable

Nombre y Firma

[Handwritten signature]

SISTEMA ESTATAL DE EVALUACIÓN
RESULTADO DE ANÁLISIS PROGRAMÁTICO – PRESUPUESTAL

PRIMERO 2012

ORGANISMO: INSTITUTO SONRENSE DE EDUCACIÓN PARA LOS ADULTOS

META 05.- EXAMENES ACREDITADOS NIVEL INTERMEDIO:

En el periodo del primer trimestre, se registro un total de 31,138 exámenes acreditados, que en comparación a la meta anual de 47,000 exámenes para su acreditación, se logró un 66.25% y en comparación a la meta de 12,037 para este trimestre se obtuvo un 258.69%. Para lograr estos resultados se efectuaron las siguientes estrategias o líneas de acción ya preestablecidas para llevar a cabo el proceso de acreditación en los adultos a nivel estatal:

- El adulto recibió la asesoría de su materia o módulo que tenía asignado buscando con esto lograr que el mayor número de usuarios en este nivel acrediten los exámenes a presentar.
- En el caso de los adultos que no acreditan el examen, se imparten asesorías de reforzamiento especial en los capítulos y unidades que no comprendió el adulto para que en la siguiente presentación del mismo examen, logren acreditarlo.
- Capacitación constante de las figuras operativas encargadas de las asesorías, para que estas sean cada vez de mayor calidad.

META 06.- ADULTOS QUE CONCLUYEN NIVEL INTERMEDIO:


En este periodo del primer trimestre, se logró certificar a 3,876 jóvenes y adultos, que en comparación a la meta anual de 12,830 se obtuvo un resultado del 30.21% y en referencia a este a la meta establecida para este trimestre que es de 3,046 adultos a certificar, el logro fue del 127.25%. Para que se lograra este resultado se efectuaron las siguientes estrategias:


- Se llevó a cabo una selección de adultos viables a certificar y que les faltara de una a dos materias para concluir este nivel educativo.
- Se efectuaron asesorías de reforzamiento en los reactivos que no consisten correctamente los adultos en los exámenes no acreditados, para posteriormente solicitar la presentación del mismo.
- Seguir cumpliendo adecuadamente con la distribución del material de examen en tiempo y forma (cuadernillo de examen y hoja de respuestas).
- Una vez que el adulto llevó a cabo todo el proceso de enseñanza se verifica que el adulto tenga todo reglamentado en relación al expediente del adulto, para la elaboración y entrega de la constancia correspondiente.



Nombre y Firma

Del Director o Responsable





Nombre y Firma

SISTEMA ESTATAL DE EVALUACIÓN
RESULTADO DE ANÁLISIS PROGRAMÁTICO – PRESUPUESTAL

PRIMERO 2012

ORGANISMO: INSTITUTO SONORENSE DE EDUCACIÓN PARA LOS ADULTOS

META 07.- ADULTOS ATENDIDOS NIVEL AVANZADO:

En este período del primer trimestre, se alcanzó a atender a 28,430 adultos en el nivel avanzado, que contra la meta establecida de 12,042 para este mismo trimestre logramos un 236.09% de cumplimiento. Para lograr estos resultados se contó con ciertas líneas de acción y estrategias que fueron utilizadas también en los niveles de inicial e intermedio:

- A nivel estatal se efectuó campaña nacional de incorporación y reincorporación de adultos los días 23, 24 y 25 del mes de marzo, con el propósito de cumplir con la meta de atención programada en este nivel educativo.
- Se llevó a cabo una campaña de promoción y difusión de los servicios que ofrece el instituto en los diferentes medios de comunicación con cobertura estatal.
- Se llevaron a cabo convenios de colaboración con el sector privado, público y social.
- Correcta y oportuna distribución del material didáctico a nivel estado para que los adultos contaran con el material educativo respectivo.
- Se llevaron a cabo las asesorías grupales en los espacios físicos respectivos como: círculos de estudio, puntos de encuentro y plazas comunitarias como lo marca la normatividad operativa.


META 08.- EXAMENES PRESENTADOS EN EL NIVEL AVANZADO:

En este primer trimestre se obtuvo un total de 77,415 exámenes presentados, que en referencia a la meta establecida para este trimestre de 50,813 exámenes por presentar, se logró un 152.35% de cumplimiento. Para lograr estos resultados se efectuaron las siguientes estrategias o líneas de acción:

- Solicitud y programación oportuna en las sedes establecidas para la presentación de exámenes de los adultos a nivel estado.
- Programación y autorización de las sedes de aplicación de exámenes acorde con la solicitud de exámenes por presentar a nivel estatal.

En este rubro se tiene un limitante por parte del adulto, esto impide que se presente una cantidad considerable de adultos a la presentación del examen.

- Los adultos en las fechas de aplicación de exámenes, que por lo general son los sábados y domingos, ellos prefieren ir a sus centros de trabajo y por consiguiente su prioridad es su situación económica.
- Migración de la población, principalmente en las áreas media rural y rural.



[Handwritten signature]

Nombre y Firma

Del Director o Responsable

[Handwritten signature]
Nombre y Firma

SISTEMA ESTATAL DE EVALUACIÓN
RESULTADO DE ANÁLISIS PROGRAMÁTICO – PRESUPUESTAL

PRIMERO 2012

ORGANISMO: INSTITUTO SONORENSE DE EDUCACIÓN PARA LOS ADULTOS

META 09.- EXAMENES ACREDITADOS EN EL NIVEL AVANZADO:

En el periodo del primer trimestre, se logró acreditar a un total de 69,350 exámenes, logrando obtener un 168.18% en referencia a la meta establecida para este trimestre que fue de 41,236 exámenes aprobados. Para lograr estos resultados se efectuaron las siguientes estrategias o líneas de acción ya preestablecidas para llevar a cabo el proceso de acreditación en los adultos a nivel estatal:

- El adulto recibió la asesoría de su materia o módulo que tenía asignado buscando con esto lograr que el mayor número de usuarios en este nivel acrediten los exámenes a presentar.
- En el caso de los adultos que no acreditan el examen, se imparten asesorías de reforzamiento especial en los capítulos y unidades que no comprendió el adulto para que en la siguiente presentación del mismo examen, logren acreditarlo.
- Capacitación constante de las figuras operativas encargadas de las asesorías, para que estas sean cada vez de mayor calidad.

META 10.- ADULTOS QUE CONCLUYEN NIVEL AVANZADO:

En este primer trimestre se logró que 7,211 jóvenes y adultos concluyeran su educación en el nivel avanzado, que en relación a la meta establecida para este trimestre de 5,524 adultos a certificar, obteniendo un 130.54% de cumplimiento. Para que se logran estos resultados se efectuaron las mismas estrategias que se utilizaron en los niveles de inicial y de intermedio:

- Se llevó a cabo una selección de adultos viables a certificar y que les faltara de una a dos materias para concluir este nivel educativo.
- Se efectuaron asesorías de reforzamiento en los reactivos que no contestaron correctamente los adultos en los exámenes no acreditados, para posteriormente solicitar la presentación del mismo.
- Seguir cumpliendo adecuadamente con la distribución del material de examen en tiempo y forma (cuadernillo de examen y hoja de respuestas).
- Una vez que el adulto llevó a cabo todo el proceso de enseñanza, se verifica que el adulto tenga todo reglamentado en relación al expediente del adulto, para la elaboración y entrega de la constancia correspondiente.



[Handwritten signature]

Nombre y Firma
Del Director o Responsable

Nombre y Firma

SISTEMA ESTATAL DE EVALUACIÓN
RESULTADO DE ANÁLISIS PROGRAMÁTICO – PRESUPUESTAL

PRIMERO 2012

ORGANISMO: INSTITUTO SONORENSE DE EDUCACIÓN PARA LOS ADULTOS

META 11.- PERSONAL INSTITUCIONAL CAPACITADO:

En el periodo del primer trimestre, la Dirección de Administración y Finanzas, a través del Departamento de Recursos Humanos y de la Dirección de Servicios Educativos, capacitaron a 136 personas en donde se obtuvo un 302.22% de cumplimiento con referencia a la meta establecida de 45 personas a capacitar para este trimestre. Logro derivado de las estrategias de llevar a cabo capacitaciones de manera grupal. A continuación detallamos los cursos de la manera siguiente:

- Inducción 0
 - Inicial 1
 - Continua 135
- Total de personas capacitadas 136**

META 12.- PERSONAL SOLIDARIO CAPACITADO:

La Dirección de Servicios Educativos, para este trimestre efectuó un total de 497 personas que se capacitaron en alguno de los cursos impartidos, que en comparación a la meta establecida de 314 para este trimestre, el logro fue del 158.28%. Logro derivado de las estrategias de llevar a cabo capacitaciones de manera grupal. A continuación detallamos los cursos de la manera siguiente:

- Inducción 82
 - Inicial 162
 - Continua 253
- Total de personas capacitadas 497**



[Handwritten signature]

Nombre y Firma

Nombre y Firma

Del Director o Responsable

SISTEMA ESTATAL DE EVALUACIÓN
RESULTADO DE ANÁLISIS PROGRAMÁTICO - PRESUPUESTAL

PRIMERO 2012

ORGANISMO: INSTITUTO SONORENSE DE EDUCACIÓN PARA LOS ADULTOS

META 13.- PERMANENCIA PLAZAS COMUNITARIAS:

Las plazas comunitarias son espacios físicos que cuenta el Instituto, para ofrecer los servicios de Atención y Certificación a la población demandante. Las plazas comunitarias están conformadas por tres espacios físicos: Sala Audiovisual, Asesoría y de Computo e Internet. Para este trimestre el Instituto tiene registrado a nivel estatal la permanencia de 76 plazas comunitarias que equivale a un 102.70% en relación a su meta establecida de 74 plazas comunitarias en operación. Mismas que tuvieron las siguientes limitantes y estrategias:

Estrategias:


- Se está promoviendo el uso de la plaza comunitaria para lograr una educación integral para que los educandos tengan acceso a la tecnología.
- Se está visitando cada plaza comunitaria periódicamente, ya sea por parte de la coordinación de zona o de la dirección de servicios educativos, además de monitorear las plazas por SIBIPLAC que es la bitácora en línea de las plazas comunitarias donde se registran las actividades de las mismas
- Se están visitando las plazas continuamente para poder identificar las necesidades de cada plaza y así poder tomar acciones para que continúe operando y de forma satisfactoria.

Limitantes:

- En algunas plazas hay problemas con la conectividad, además de que varias plazas no pueden entrar a las plataformas de informática.
- Algunas Plazas no cuentan con imagen institucional por lo cual en algunos casos es difícil ubicarla.
- Algunas plazas cuentan con equipo de cómputo muy viejo el cual apenas satisface los requerimientos de los nuevos programas que se usan, por lo tanto se ponen muy lentas y a veces no logran cargar esos programas.

META 14.- EFECTUAR SEGUIMIENTO Y CONTROL DE LOS CONVENIOS CELEBRADOS CON EL INSTITUTO:

Para este primer trimestre dimos seguimiento a 8 (ocho) convenios celebrados con el Instituto que contra la meta establecida para este mismo periodo de 3 obtuvimos un 266.67% de cumplimiento, esto en base a la estrategia motivacional y capacitaciones implementada para la supervisión de los convenios.



Nombre y Firma




Nombre y Firma
Del Director o Responsable

SISTEMA ESTATAL DE EVALUACIÓN
RESULTADO DE ANÁLISIS PROGRAMÁTICO – PRESUPUESTAL

PRIMERO 2012

ORGANISMO: INSTITUTO SONORENSE DE EDUCACIÓN PARA LOS ADULTOS

META 15.- EVENTO DE APLICACIÓN VERIFICADO:

En este periodo del primer trimestre, se verificaron un total de 71 eventos de aplicación a nivel estatal, logrando el 118.33% en relación a la meta establecida para este trimestre que es de 60 eventos a verificar. Logro obtenido por la implementación de estrategias efectuadas en las visitas efectuadas a los Municipios con Sedes de aplicación de exámenes por parte del Instituto.

META 16.- ADULTO ATENDIDO EN PREPARATORIA ABIERTA:

Para este primer trimestre se registró una atención de 14,596 adultos atendidos que en referencia a la meta establecida de 13,760 adultos atendidos en este mismo periodo, se obtuvo un 106.08% de cumplimiento. Resultados obtenidos después que se efectuaron las siguientes estrategias:

- Difundir el subsistema a nivel estatal, a través de los diferentes medios de comunicación masiva
- Se identificaron a los estudiantes por medio del banco de datos y se les invito a tramitar su certificado de tramitación de estudios.
- Promoción de la preparatoria abierta por medio de entrevistas en radio, tv, volanteo en estacionamientos de centro comerciales, colonias y cruceros con más afluencia vehicular
- Asesorías académicas
- Se efectuaron campañas de difusión a nivel estatal ofreciendo los servicios educativos de preparatoria en la modalidad abierta.



Nombre y Firma
Del Director o Responsable

Nombre y Firma

SISTEMA ESTATAL DE EVALUACIÓN
RESULTADO DE ANÁLISIS PROGRAMÁTICO – PRESUPUESTAL

PRIMERO 2012

ORGANISMO: INSTITUTO SONORENSE DE EDUCACIÓN PARA LOS ADULTOS

META 17.- ADULTO QUE CONCLUYE LA PREPARATORIA ABIERTA:

Para el periodo del primer trimestre se registró un logro en certificados de 477, que en relación a la meta establecida 396 para este mismo trimestre, se logro obtener el 120.45% de cumplimiento. Para estos resultados se llevaron a cabo las siguientes estrategias:

- Estudio de las diferentes asignaturas y subirlas a la Página de Preparatoria Abierta.
- Capacitación a participantes en la aplicación de exámenes
- Identificar en la base de datos a estudiantes activos e inactivos que les falte de una a trece asignaturas por acreditar e implantar.
- Seguimiento a actividades.
- Elaborar bimestralmente una guía de estudio por materia.
- Difundir el Programa de apoyo al egreso

Nombre y Firma
Del Director o Responsable

Nombre y Firma



**SISTEMA ESTATAL DE EVALUACION
SEGUIMIENTO FINANCIERO DE INGRESOS Y EGRESOS, DE ORGANISMOS
Y ENTIDADES DE LA ADMINISTRACION PUBLICA ESTATAL**

TRIMESTRE: PRIMERO 2012

ORGANISMO: INSTITUTO SONorenSE DE EDUCACION PARA LOS ADULTOS

INGRESOS :

CONCEPTO	PROGRAMADO ORIGINAL	MODIFICADO	(Pesos)				% AVANCE
			ENERO	FEBRERO	MARZO	TOTAL TRIMESTRE	
Saldo Inicial (Caja y Bancos)			6,321,411.00	4,111,890.00	11,201,814.00		
FEDERALIZADOS							
RAMO 33	59,176,279.00	59,176,279.00	7,616,635.00	4,925,324.00	4,411,420.00	16,953,379.00	28.65%
FEDERALES							
PLAZAS COMUNITARIAS	1,815,415.00	1,815,415.00	0.00	0.00	495,114.00	495,114.00	27.27%
ATENCION A LA DEMANDA	22,889,126.00	22,889,126.00	400,000.00	6,746,827.00	1,111,692.00	8,258,519.00	36.08%
C I A C	450,685.00	450,685.00	0.00	0.00	81,940.00	81,940.00	18.18%
FORMACION INSTITUCIONAL	1,200,000.00	1,200,000.00	0.00	0.00	266,666.00	266,666.00	22.22%
CONEVYT	450,000.00	450,000.00	0.00	0.00	81,820.00	81,820.00	18.18%
JORNALEROS AGRICOLAS	125,000.00	125,000.00	0.00	0.00	22,726.00	22,726.00	18.18%
EL BUEN JUEZ	180,000.00	180,000.00	0.00	0.00	32,726.00	32,726.00	18.18%
VALORACION DIAGNOSTICA	211,500.00	211,500.00	0.00	0.00	0.00	0.00	0.00%
O S C	80,000.00	80,000.00	0.00	0.00	14,546.00	14,546.00	18.18%
OPORTUNIDADES	500,000.00	500,000.00	0.00	0.00	90,908.00	90,908.00	18.18%
CERO REZAGO	23,041,390.00	23,041,390.00	0.00	0.00	0.00	0.00	0.00%
ESTATALES							
SUBSIDIO	5,382,000.00	5,382,000.00	478,400.00	358,800.00	358,800.00	1,196,000.00	22.22%
CERO REZAGO	20,000,000.00	20,000,000.00	1,666,666.00	1,666,666.00	1,666,666.00	4,999,998.00	25.00%
INGRESOS PROPIOS							
PREPARATORIA ABIERTA	8,400,000.00	8,400,000.00	463,773.00	662,194.00	981,145.00	2,107,112.00	25.08%
OTROS INGRESOS	400,000.00	400,000.00	26,270.00	44,990.00	49,556.00	120,816.00	30.20%
TOTAL	144,301,395.00	144,301,395.00	16,973,155.00	18,516,691.00	20,867,539.00	34,722,270.00	24.06%



**SISTEMA ESTATAL DE EVALUACION
SEGUIMIENTO FINANCIERO DE INGRESOS Y EGRESOS, DE ORGANISMOS
Y ENTIDADES DE LA ADMINISTRACION PUBLICA ESTATAL**

TRIMESTRE: PRIMERO 2012

ORGANISMO: INSTITUTO SONORENSE DE EDUCACION PARA LOS ADULTOS									
(Pesos)									
CONCEPTO	PROGRAMADO ORIGINAL	MODIFICADO	TOTAL EJERCIDO			TOTAL TRIMESTRE	ACUMULADO	% AVANCE	
			ENERO	FEBRERO	MARZO				
CAPITULO:									
1000	50,919,894.00	50,919,894.00	4,012,024.00	3,448,665.00	3,781,432.00	11,242,121.00	11,242,121.00	22.08%	
2000	9,253,617.00	9,253,617.00	139,887.00	168,724.00	287,471.00	596,082.00	596,082.00	6.44%	
3000	27,341,440.00	27,341,440.00	738,398.00	775,096.00	1,426,811.00	2,940,305.00	2,940,305.00	10.75%	
4000	55,756,444.00	55,756,444.00	1,862,800.00	4,943,964.00	4,076,482.00	10,883,246.00	10,883,246.00	19.52%	
6000	1,030,000.00	1,030,000.00	0.00	1,499.00	5,723.00	7,222.00	7,222.00	0.70%	
TOTAL	144,301,395.00	144,301,395.00	6,753,109.00	9,337,948.00	9,577,919.00	25,668,976.00	25,668,976.00	17.79%	
Variación: Ingreso - Gasto (\$)			10,220,046.00	9,178,743.00	11,289,620.00				

SECRETARIA DE EDUCACION
MAGDA
22 ABR 2012

2.- EGRESOS: (EXCLUSIVAMENTE SOBRE LOS INGRESOS PROPIOS)									
(Pesos)									
CONCEPTO	PROGRAMADO ORIGINAL	MODIFICADO	TOTAL EJERCIDO			TOTAL TRIMESTRE	ACUMULADO	% AVANCE	
			ENERO	FEBRERO	MARZO				
CAPITULO:									
1000	3,681,061.00	3,681,061.00	145,100.00	269,109.00	263,358.00	677,567.00	677,567.00	18.41%	
2000	981,689.00	981,689.00	2,474.00	6,040.00	14,773.00	23,287.00	23,287.00	2.37%	
3000	1,793,250.00	1,793,250.00	37,333.00	38,480.00	91,766.00	167,579.00	167,579.00	9.34%	
4000	1,500,000.00	1,500,000.00	0.00	80,164.00	120,286.00	200,450.00	200,450.00	13.36%	
5000	444,000.00	444,000.00	0.00	0.00	1,914.00	1,914.00	1,914.00	0.43%	
TOTAL	8,400,000.00	8,400,000.00	184,907.00	393,793.00	492,097.00	1,070,797.00	1,070,797.00	12.75%	

-Avance Preliminar del Presupuesto anual

[Signature]


Nombre y firma
del Director General o responsable

Nombre y firma
del Contador

ANEXO FORMATO EVTOP-01

CONCILIACION FLUJO DE EFECTIVO DEL PRIMER TRIMESTRE DEL EJERCICIO 2012

	ENERO		FEBRERO		MARZO	
Caja y Bancos		6,321,411.00		4,111,890.00		11,201,814.00
Mas:						
Recursos presupuestales		10,625,474.00		14,359,811.00		9,616,169.00
Otros Ingresos		26,270.00		44,990.00		49,556.00
Disminucion de cuentas por cobrar	5,439,489.00		-104,956.00		-2,522,730.00	
Incremento en cuentas por pagar	668,667.00	6,108,156.00	-1,918,115.00	-2,023,071.00	-3,315,506.00	-5,838,236.00
Menos:						
Egresos presupuestales		6,741,965.00		9,329,612.00		9,534,320.00
Otros egresos		11,144.00		8,336.00		43,599.00
Variacion Ing. - Egr. s/ EVTOP-01		10,220,046.00		9,178,743.00		11,289,620.00
Saldo Final de Efectivo s/Edos. Fin.		4,111,890.00		11,201,814.00		17,127,856.00
Diferencia		6,108,156.00		-2,023,071.00		-5,838,236.00



SISTEMA ESTATAL DE EVALUACION
ANALITICO DE RECURSOS EJERCIDOS POR PARTIDA PRESUPUESTAL,

TRIMESTRE: PRIMERO 2012

ORGANISMO: INSTITUTO SONorense DE EDUCACION PARA LOS ADULTOS

CLAVE PARTIDA PRESUPUESTAL	DESCRIPCION	ASIGNACION ORIGINAL	ASIGNACION MODIFICADA	EJERCIDO EN EL TRIMESTRE	Acumulado		DISPONIBLE
					MONTO	%	
11301	SUELDOS	14,541,045.00	14,541,045.00	3,586,236.00	3,586,236.00	24.66%	10,954,809.00
12101	HONORARIOS	3,153,180.00	3,153,180.00	624,632.00	624,632.00	19.81%	2,528,548.00
13101	PRIMAS POR AÑOS DE SERVICIO EFECTIVOS	336,200.00	336,200.00	84,113.00	84,113.00	25.02%	252,087.00
13201	PRIMA VACACIONAL	1,151,765.00	1,151,765.00	190.00	190.00	0.02%	1,151,575.00
13202	GRATIFICACION POR FIN DE AÑO	2,901,789.00	2,901,789.00	796,204.00	796,204.00	27.44%	2,105,585.00
13203	COMPENSACION POR AJUSTE DE CALENDARIO	212,775.00	212,775.00	0.00	0.00	0.00%	212,775.00
13204	COMPENSACION POR BONO NAVIDEÑO	325,516.00	325,516.00	0.00	0.00	0.00%	325,516.00
13403	ESTIMULOS AL PERSONAL DE CONFIANZA	11,646,957.00	11,646,957.00	2,870,722.00	2,870,722.00	24.65%	8,776,235.00
14101	CUOTAS POR SERVICIO MEDICO	1,663,464.00	1,663,464.00	410,201.00	410,201.00	24.66%	1,253,263.00
14106	OTRAS PRESTACIONES DE SEGURIDAD SOCIAL	531,413.00	531,413.00	130,631.00	130,631.00	24.58%	400,782.00
14201	CUOTAS AL FOVISSSTE	834,877.00	834,877.00	205,716.00	205,716.00	24.64%	629,161.00
14301	PAGAS DEFUNCION, PENSIONES JUBILACIONES	335,417.00	335,417.00	82,287.00	82,287.00	24.53%	253,130.00
14402	SEGURO DE RETIRO	103,500.00	103,500.00	17,082.00	17,082.00	16.50%	86,418.00
15201	INDEMNIZACIONES AL PERSONAL	200,000.00	200,000.00	147,211.00	147,211.00	73.61%	52,789.00
15401	PREVISION SOCIAL MULTIPLE	462,800.00	462,800.00	114,160.00	114,160.00	24.67%	348,640.00
15404	DIAS ECONOMICOS Y DESCANSO OBLIGATORIO	296,000.00	296,000.00	0.00	0.00	0.00%	296,000.00
15409	BONO PARA DESPENSA	486,568.00	486,568.00	119,688.00	119,688.00	24.60%	366,880.00
15410	APOYO PARA CANASTILLA DE MATERNIDAD	3,200.00	3,200.00	0.00	0.00	0.00%	3,200.00
15411	PAGO POR SERVICIOS CURRICULARES	1,850,000.00	1,850,000.00	447,692.00	447,692.00	24.20%	1,402,308.00
15413	AYUDA PARA GUARDERIA	517,840.00	517,840.00	0.00	0.00	0.00%	517,840.00
15416	APOYO PARA UTILES ESCOLARES	47,000.00	47,000.00	0.00	0.00	0.00%	47,000.00
15417	APOYO PARA DESARROLLO Y CAPACITACION	2,140,000.00	2,140,000.00	530,100.00	530,100.00	24.77%	1,609,900.00
15419	AYUDA PARA SERVICIO DE TRANSPORTE	489,540.00	489,540.00	120,775.00	120,775.00	24.67%	368,765.00
15421	BONO DIA DE MADRES	27,800.00	27,800.00	0.00	0.00	0.00%	27,800.00
15901	OTRAS PRESTACIONES	6,661,248.00	6,661,248.00	954,481.00	954,481.00	14.33%	5,706,767.00

SECRETARIA DE EGRESOS
23 ABR 2012
Magda

SISTEMA ESTATAL DE EVALUACION
ANALITICO DE RECURSOS EJERCIDOS POR PARTIDA PRESUPUESTAL,

TRIMESTRE: PRIMERO 2012

ORGANISMO: INSTITUTO SONRENSE DE EDUCACION PARA LOS ADULTOS

CLAVE PARTIDA PRESUPUESTAL	DESCRIPCION	ASIGNACION ORIGINAL	ASIGNACION MODIFICADA	EJERCIDO EN EL TRIMESTRE	Acumulado		DISPONIBLE
					MONTO	%	
21101	MATERIALES Y UTILES DE OFICINA	2,119,897.00	2,119,897.00	13,207.00	13,207.00	0.62%	2,106,690.00
21201	MATERIALES Y UTILES DE IMPRESION	609,810.00	609,810.00	1,821.00	1,821.00	0.30%	607,989.00
21301	MATERIAL ESTADISTICO Y GEOGRAFICO	1,000.00	1,000.00	0.00	0.00	0.00%	1,000.00
21401	MATERIALES P/EQUIPOS INFORMATICOS	992,449.00	992,449.00	4,466.00	4,466.00	0.45%	987,983.00
21501	MATERIAL PARA INFORMACION	20,600.00	20,600.00	1,440.00	1,440.00	6.99%	19,160.00
21601	MATERIAL DE LIMPIEZA	329,960.00	329,960.00	10,110.00	10,110.00	3.06%	319,850.00
21701	MATERIALES EDUCATIVOS	6,600.00	6,600.00	30.00	30.00	0.45%	6,570.00
21801	PLACAS, ENGOMADOS, CALCOMANIAS	187,000.00	187,000.00	2,464.00	2,464.00	1.32%	184,536.00
22101	PRODUCTOS ALIMENTICIOS P/PERSONAL	538,480.00	538,480.00	70,853.00	70,853.00	13.16%	467,627.00
26101	COMBUSTIBLES	4,280,091.00	4,280,091.00	485,263.00	485,263.00	11.34%	3,794,828.00
27101	VESTUARIO Y UNIFORMES	40,600.00	40,600.00	320.00	320.00	0.79%	40,280.00
29401	REFACCIONES Y ACCS. MENORES EQ. COMPUTO	117,430.00	117,430.00	6,029.00	6,029.00	5.13%	111,401.00
29601	REFACCIONES Y ACCS. MENORES EQ. TPTE.	9,700.00	9,700.00	79.00	79.00	0.81%	9,621.00
31101	ENERGIA ELECTRICA	1,675,050.00	1,675,050.00	199,666.00	199,666.00	11.92%	1,475,384.00
31301	AGUA	186,200.00	186,200.00	38,358.00	38,358.00	20.60%	147,842.00
31401	TELEFONIA TRADICIONAL	1,271,975.00	1,271,975.00	265,694.00	265,694.00	20.89%	1,006,281.00
31501	TELEFONIA CELULAR	96,000.00	96,000.00	18,966.00	18,966.00	19.76%	77,034.00
31601	SERVICIOS DE TELECOMUNICACIONES	52,600.00	52,600.00	10,466.00	10,466.00	19.90%	42,134.00
31701	SERVICIOS DE ACCESO A INTERNET	53,600.00	53,600.00	9,671.00	9,671.00	18.04%	43,929.00
31801	SERVICIO POSTAL	1,200.00	1,200.00	0.00	0.00	0.00%	1,200.00
32201	ARRENDAMIENTO DE EDIFICIOS	4,617,682.00	4,617,682.00	1,064,308.00	1,064,308.00	23.05%	3,553,374.00
32301	ARRENDAMIENTO DE MUEBLES, MAQUINARIA	2,091,900.00	2,091,900.00	0.00	0.00	0.00%	2,091,900.00
32302	ARRENDAMIENTO DE EQUIPO INFORMATICO	1,399,827.00	1,399,827.00	191,663.00	191,663.00	13.69%	1,208,164.00
33101	SERVICIOS LEGALES, DE CONTABILIDAD	884,270.00	884,270.00	0.00	0.00	0.00%	884,270.00
33301	SERVICIOS DE INFORMATICA	536,757.00	536,757.00	100,066.00	100,066.00	18.64%	436,691.00
33601	APOYO A COMISARIOS CIUDADANOS	600.00	600.00	0.00	0.00	0.00%	600.00
33603	IMPRESIONES Y PUBLICACIONES OFICIALES	4,460,214.00	4,460,214.00	0.00	0.00	0.00%	4,460,214.00
34101	SERVICIOS FINANCIEROS Y BANCARIOS	155,000.00	155,000.00	43,789.00	43,789.00	28.25%	111,211.00
34501	SEGURO DE BIENES PATRIMONIALES	473,940.00	473,940.00	368,800.00	368,800.00	77.82%	105,140.00
34701	FLETES Y MANIOBRAS	498,500.00	498,500.00	188,940.00	188,940.00	37.90%	309,560.00
35101	MANTENIMIENTO Y CONSERVACION INMUEBLES	1,294,500.00	1,294,500.00	25,913.00	25,913.00	2.00%	1,268,587.00
35201	MANTO. Y CONSERVACION DE MOBILIARIO	97,000.00	97,000.00	4,416.00	4,416.00	4.55%	92,584.00
35302	MANTO. Y CONSERVACION BIENES INFORMATICO	508,500.00	508,500.00	1,560.00	1,560.00	0.31%	506,940.00
35501	MANTO. Y CONSERVACION EQ. TRANSPORTE	1,752,558.00	1,752,558.00	71,490.00	71,490.00	4.08%	1,681,068.00

GOBIERNO DEL ESTADO DE SONORA
SECRETARIA DE ECONOMIA
23 ABR 2012
Magdy
SECRETARIA DE ECONOMIA

SISTEMA ESTATAL DE EVALUACION
ANALITICO DE RECURSOS EJERCIDOS POR PARTIDA PRESUPUESTAL,

TRIMESTRE: PRIMERO 2012

ORGANISMO: INSTITUTO SONORENSE DE EDUCACION PARA LOS ADULTOS

CLAVE PARTIDA PRESUPUESTAL	DESCRIPCION	ASIGNACION ORIGINAL	ASIGNACION MODIFICADA	EJERCIDO EN EL TRIMESTRE	Acumulado		DISPONIBLE
					MONTO	%	
35701	MANTO. Y CONSERVACION DE MAQUINARIA	236,000.00	236,000.00	0.00	0.00	0.00%	236,000.00
35901	SERVICIOS DE JARDINERIA Y FUMIGACION	88,500.00	88,500.00	20.00	20.00	0.02%	88,480.00
36101	DIFUSION POR RADIO, TELEVISION Y OTROS	1,149,487.00	1,149,487.00	3,710.00	3,710.00	0.32%	1,145,777.00
37101	PASAJES AEREOS	418,500.00	418,500.00	115,940.00	115,940.00	27.70%	302,560.00
37201	PASAJES TERRESTRES	163,500.00	163,500.00	31,318.00	31,318.00	19.15%	132,182.00
37501	VIATICOS EN EL PAIS	1,335,950.00	1,335,950.00	162,878.00	162,878.00	12.19%	1,173,072.00
37601	VIATICOS EN EL EXTRANJERO	6,000.00	6,000.00	0.00	0.00	0.00%	6,000.00
37901	CUOTAS	42,100.00	42,100.00	4,088.00	4,088.00	9.71%	38,012.00
38201	GASTOS DE ORDEN SOCIAL Y CULTURAL	600.00	600.00	0.00	0.00	0.00%	600.00
38301	CONGRESOS Y CONVENCIONES	1,756,930.00	1,756,930.00	18,295.00	18,295.00	1.04%	1,738,635.00
39201	IMPUESTOS Y DERECHOS	36,000.00	36,000.00	290.00	290.00	0.81%	35,710.00
44501	AYUDAS SOCIALES	55,756,444.00	55,756,444.00	10,883,246.00	10,883,246.00	19.52%	44,873,198.00
51101	MUEBLES DE OFICINA Y ESTANTERIA	104,000.00	104,000.00	0.00	0.00	0.00%	104,000.00
51501	EQUIPO DE COMPUTO Y TECNOLOGIAS	66,000.00	66,000.00	3,828.00	3,828.00	5.80%	62,172.00
51901	OTROS MOBILIARIOS Y EQ. DE ADMON.	100,000.00	100,000.00	670.00	670.00	0.67%	99,330.00
54101	AUTOMOVILES Y CAMIONES	290,000.00	290,000.00	0.00	0.00	0.00%	290,000.00
56501	EQUIPO DE COMUNICACION	90,000.00	90,000.00	2,724.00	2,724.00	3.03%	87,276.00
59101	SOFTWARE	380,000.00	380,000.00	0.00	0.00	0.00%	380,000.00
	TOTAL	144,301,395.00	144,301,395.00	25,668,976.00	25,668,976.00	17.79%	118,632,419.00




SISTEMA ESTATAL DE EVALUACIÓN
RESULTADOS DEL ANÁLISIS PROGRAMÁTICO – PRESUPUESTAL

TRIMESTRE: ENERO - MARZO DEL 2012

ORGANISMO: INSTITUTO SONORENSE DE EDUCACION PARA LOS ADULTOS

- Se anexa al formato EVTOP 01 (como formato adjunto), la conciliación de flujo de efectivo, del presente trimestre.
- De igual forma se adjunta como anexo del EVTOP-04, la hoja de trabajo donde se determina el presupuesto asignado para el presente ejercicio. Donde se incluyen la totalidad de los recursos a nivel de partida (Ramo 33, Ramo 11, Rec. estatales, ingresos propios y otros ingresos).


Nombre y Firma
del Contador


Nombre y Firma
Del Director o Responsable



INSTITUTO SONRENSE DE EDUCACION PARA LOS ADULTOS
DIRECCION DE ADMINISTRACION Y FINANZAS

PAPEL DE TRABAJO DONDE SE REFLEJA EL PRESUPUESTO ASIGNADO POR ORIGEN DEL RECURSO PARA EL EJERCICIO 2012.

PARTIDA	CONCEPTO	RAMO 33	CERO REZAGO ESTATAL	SUBSIDIO ESTATAL	CERO REZAGO FEDERAL	CONVENIOS	SUBTOTAL	RECURSOS PROPIOS	OTROS INGRESOS	TOTAL
11301	Sueldos	14,024,500.00	1,982.00	465,360.00	-	-	14,491,842.00	49,203.00	-	14,541,045.00
12101	Honorarios personal	-	-	244,080.00	-	-	244,080.00	2,969,100.00	-	3,153,180.00
13101	Primas y Acreditaciones por años de servicio efectivamente prestados al personal	331,800.00	-	4,400.00	-	-	336,200.00	-	-	336,200.00
13201	Prima vacacional	797,000.00	255,475.00	82,090.00	-	-	1,134,565.00	17,200.00	-	1,151,765.00
13202	Gratificación de fin de año	2,101,000.00	311,000.00	451,570.00	-	-	2,863,570.00	38,219.00	-	2,901,789.00
13203	Compensación por ajuste de calendario	-	203,221.00	-	-	-	203,221.00	9,554.00	-	212,775.00
13204	Compensación por bono navideño	-	315,962.00	-	-	-	315,962.00	9,554.00	-	325,516.00
13403	Estímulos al personal	4,593,000.00	2,641,848.00	3,824,590.00	-	-	11,059,438.00	487,519.00	100,000.00	11,646,957.00
14101	Cuotas por servicio medico del Issste (9.970%)	1,612,000.00	-	46,560.00	-	-	1,658,560.00	4,904.00	-	1,663,464.00
14106	Otras Prestaciones de Seguridad Social Aportaciones al seguro de cesantia	515,000.00	-	14,880.00	-	-	529,880.00	1,533.00	-	531,413.00
14201	Cuotas al Fovissste (5 %)	809,000.00	-	23,420.00	-	-	832,420.00	2,457.00	-	834,877.00
14301	Pagos de Defunción, Pensiones y Jubilaciones (SAR 2%)	325,000.00	-	9,430.00	-	-	334,430.00	987.00	-	335,417.00
14402	Seguro de Retiro Estatal	103,500.00	-	-	-	-	103,500.00	-	-	103,500.00
15201	Indemnización al personal	-	100,000.00	-	-	-	100,000.00	100,000.00	-	200,000.00
15401	Prevision Social Multiple	452,000.00	-	10,800.00	-	-	462,800.00	-	-	462,800.00
15404	Días economicos y de Descanso Obligatorios no disfrutados	296,000.00	-	-	-	-	296,000.00	-	-	296,000.00
15409	Bono para Despesa	474,000.00	-	11,760.00	-	-	485,760.00	808.00	-	486,568.00
15410	Apoyo para Camasilla de maternidad	3,200.00	-	-	-	-	3,200.00	-	-	3,200.00
15411	Pago por concepto de Servicios Curriculares (Profesionalizacion)	1,850,000.00	-	-	-	-	1,850,000.00	-	-	1,850,000.00
15413	Ayuda para Guardiaa a Madres Trabajadoras	517,840.00	-	-	-	-	517,840.00	-	-	517,840.00
15416	Apoyo para Utiles escolares	47,000.00	-	-	-	-	47,000.00	-	-	47,000.00
15417	Apoyo para Desarrollo y Capacitación	2,140,000.00	-	-	-	-	2,140,000.00	-	-	2,140,000.00
15419	Ayuda para servicio de transporte	475,500.00	-	14,040.00	-	-	489,540.00	-	-	489,540.00
15421	Bono Día de Madres	27,800.00	-	-	-	-	27,800.00	-	-	27,800.00
15901	Otras Prestaciones	5,444,970.00	1,136,285.00	24,970.00	-	-	6,606,225.00	50,023.00	5,000.00	6,861,248.00
21101	Materiales, útiles y equipos menores de oficina	83,640.00	9,000.00	-	1,215,000.00	331,568.00	1,639,208.00	480,689.00	-	2,119,897.00
21201	Materiales y útiles de Impresión y reproducción	4,500.00	9,000.00	-	253,000.00	293,310.00	559,810.00	50,000.00	-	609,810.00
21301	Material Estadístico y Geografico	1,000.00	-	-	-	-	1,000.00	-	-	1,000.00
21401	Materiales y útiles para el procesamiento de equipos y bienes informaticos	22,980.00	1,200.00	-	672,000.00	196,269.00	892,449.00	100,000.00	-	992,449.00
21501	Material para Informacion	20,000.00	600.00	-	-	-	20,600.00	-	-	20,600.00
21601	Material de limpieza	189,960.00	40,000.00	-	-	-	229,960.00	100,000.00	-	329,960.00
21701	Materiales Educativos	-	600.00	-	-	-	600.00	6,000.00	-	6,600.00
21801	Placas, engomados, calcamánias y hologramas	-	177,000.00	-	-	-	177,000.00	10,000.00	-	187,000.00
22101	Productos alimenticios para el personal en las instalaciones	378,480.00	50,000.00	-	-	-	428,480.00	100,000.00	10,000.00	538,480.00
26101	Combustibles	2,646,000.00	10,000.00	5,000.00	900,000.00	579,091.00	4,140,091.00	120,000.00	20,000.00	4,280,091.00
27101	Vestuario y Uniformes	30,000.00	600.00	-	-	-	30,600.00	10,000.00	-	40,600.00
29401	Refacciones y accesorios menores de equipo de computo y tecnologías de la informacion	21,000.00	4,000.00	-	10,000.00	77,430.00	112,430.00	5,000.00	-	117,430.00
29601	Refacciones y accesorios menores de equipo de transporte	3,700.00	6,000.00	-	-	-	9,700.00	-	-	9,700.00
31101	Energía Eléctrica	1,450,000.00	6,000.00	-	-	-	1,456,000.00	219,050.00	-	1,675,050.00
31301	Agua	170,200.00	6,000.00	-	-	-	176,200.00	10,000.00	-	186,200.00
31401	Telefonía Tradicional	1,157,975.00	6,000.00	-	-	-	1,163,975.00	108,000.00	-	1,271,975.00
31501	Telefonía Celular	90,000.00	6,000.00	-	-	-	96,000.00	-	-	96,000.00
31601	Servicios de Telecomunicaciones y Satelites	52,800.00	-	-	-	-	52,800.00	-	-	52,800.00
31701	Servicios de acceso a internet, redes y procesamiento de informacion	47,600.00	6,000.00	-	-	-	53,600.00	-	-	53,600.00
31801	Servicio Postal	-	-	-	-	-	-	1,200.00	-	1,200.00
32201	Arrendamiento de edificios	4,533,682.00	84,000.00	-	-	-	4,617,682.00	-	-	4,617,682.00
32301	Arrendamiento de muebles, maquinaria y equipo	2,060,900.00	1,000.00	-	-	-	2,061,900.00	30,000.00	-	2,091,900.00

GOBIERNO DEL ESTADO DE SONORA
 DIRECCION DE ADMINISTRACION Y FINANZAS
 20 ABR 2012



INSTITUTO SONorenSE DE EDUCACION PARA LOS ADULTOS

ESTADO DE SITUACION FINANCIERA AL 31 DE MARZO DEL 2012



CUENTAS	PARCIAL	SALDO	CUENTAS	PARCIAL	SALDO
ACTIVO			PASIVO		
CIRCULANTE			A CORTO PLAZO		
FONDO FIJO DE CAJA	90,500.00		PROVEEDORES	131,049.84	
BANCOS CTAS. DE CHEQUES	17,037,355.58		IMPUESTOS POR PAGAR	563,904.82	
FUNCIONARIOS Y EMPLEADOS	27,893.64		ACREEDORES DIVERSOS	9,907,253.84	
DEUDORES DIVERSOS	3,024,548.26		TOTAL PASIVO CORTO PLAZO		10,602,208.50
ANTICIPO A PROVEEDORES Y CONT.	0.00		TOTAL PASIVO		16,302,238.50
TOTAL ACTIVO CIRCULANTE		26,180,997.42	PATRIMONIO		
FIJO			RESULTADO DEL EJERCICIO	9,053,252.89	
MOBILIARIO Y EQUIPO DE ADMINISTRACION	5,388,036.29		RESULTADO DE EJERCICIOS ANTS.	635,429.58	
MOBILIARIO Y EQUIPO EDUCACIONAL Y RECREATIVO	884,484.23		SUPERAVIT POR DONACION	627,338.00	
EQUIPO DE TRANSPORTE	7,498,465.00		ADJUDICACION DE BIENES	13,184,480.50	
MAQUINARIA, OTROS EQUIPOS Y HERRAMIENTAS	30,832.98		TOTAL PATRIMONIO		23,500,540.97
TOTAL ACTIVO FIJO		13,811,818.50	SUMA PASIVO Y PATRIMONIO		34,102,749.47
DIFERIDO					
DEP. ENTREGADOS EN GARANTIA	110,633.49				
TOTAL ACTIVO DIFERIDO		110,633.49			
SUMA ACTIVO		34,102,749.47			
CUENTAS DE ORDEN					
DEPOSITO DE ACTIVO FIJO	28,443,744.78				
ACTIVOS FIJOS EN COMODATO	28,443,744.78				
BIENES EN CUSTODIA	429.00				
CUSTODIA DE BIENES	429.00				
UNIDADES DE MATERIAL DIDACTICO	57,375.00				
MATERIAL DIDACTICO POR UNIDADES	57,375.00				



[Handwritten signature]

LIC. EDUARDO ANTONIO ROMERO CAMPA
DIRECTOR GENERAL

[Handwritten signature]

C. JESUS COYA SANCHEZ
DIRECTOR DE ADMINISTRACION Y FINANZAS

INSTITUTO SONORENSE DE EDUCACION PARA LOS ADULTOS
DIRECCION GENERAL

ESTADO DE RESULTADOS (PRESUPUESTAL)
DEL 1ro. DE ENERO AL 31 DE MARZO DEL 2012

CUENTA	SALDOS
PRESUPUESTO ASIGNADO	
FAETA RAMO 33	59,176,279.00
CERO REZAGO RECURSOS ESTATALES	20,000,000.00
SUBSIDIO ESTATAL	5,382,000.00
CERO REZAGO RECURSOS FEDERALES	23,041,390.00
RECURSOS PROPIOS	8,400,000.00
CONVENIOS RAMO 11	27,901,726.00
TOTAL PRESUPUESTO ASIGNADO	143,901,395.00
MENOS:	
PRESUPUESTO POR RECIBIR	
FAETA RAMO 33	42,222,900.00
CERO REZAGO RECURSOS ESTATALES	15,000,002.00
SUBSIDIO ESTATAL	4,186,000.00
CERO REZAGO RECURSOS FEDERALES	23,041,390.00
RECURSOS PROPIOS	6,292,888.00
CONVENIOS RAMO 11	18,556,761.00
TOTAL PRESUPUESTO POR RECIBIR	109,299,941.00
IGUAL A:	
PRESUPUESTO RECIBIDO	
FAETA RAMO 33	16,953,379.00
CERO REZAGO RECURSOS ESTATALES	4,999,998.00
SUBSIDIO ESTATAL	1,196,000.00
CERO REZAGO RECURSOS FEDERALES	0.00
RECURSOS PROPIOS	2,107,112.00
CONVENIOS RAMO 11	9,344,965.00
TOTAL PRESUPUESTO RECIBIDO	34,601,454.00
MENOS:	
PRESUPUESTO EJERCIDO	
FAETA RAMO 33	11,976,178.14
CERO REZAGO RECURSOS ESTATALES	4,662,408.86
SUBSIDIO ESTATAL	1,192,321.52
CERO REZAGO RECURSOS FEDERALES	0.00
RECURSOS PROPIOS	1,070,796.95
CONVENIOS RAMO 11	6,704,196.00
TOTAL PRESUPUESTO EJERCIDO	25,605,901.47
IGUAL A:	
RESULTADO DEL EJERCICIO	
FAETA RAMO 33	4,977,200.86
CERO REZAGO RECURSOS ESTATALES	337,589.14
SUBSIDIO ESTATAL	3,678.48
CERO REZAGO RECURSOS FEDERALES	0.00
RECURSOS PROPIOS	1,036,315.05
CONVENIOS RAMO 11	2,640,769.00
RESULTADO DEL EJERCICIO	8,995,552.53

GOBIERNO DEL ESTADO DE SONORA

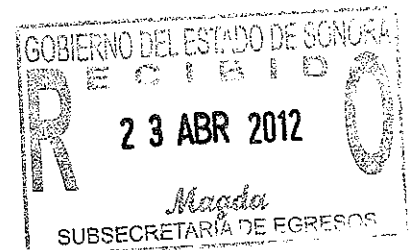
23 ABR 2012

SUBSECRETARIA DE EGRESOS

INSTITUTO SONORENSE DE EDUCACION PARA LOS ADULTOS
DIRECCION GENERAL

OTROS INGRESOS - OTROS GASTOS
DEL 1ro. DE ENERO AL 31 DE MARZO DEL 2012

CUENTA	REAL
OTROS INGRESOS	
INTERESES GENERADOS	17,400.00
DIVIDENDOS METLIFE	5,554.45
APOYO AYUNTAMIENTOS	92,740.00
CAPITULO 1000	321.80
EQUIPO COMPUTO	4,800.00
TOTAL OTROS INGRESOS	120,816.25
OTROS GASTOS	
CAPITULO 1000	542.62
SERVICIOS BANCARIOS	164.72
APOYO AYUNTAMIENTOS	62,368.55
TOTAL OTROS GASTOS	63,075.89
RESULTADO DEL EJERCICIO	57,740.36



INSTITUTO SONORENSE DE EDUCACION PARA LOS ADULTOS
DIRECCION GENERAL

ESTADO DE ORIGEN Y APLICACIÓN DE RECURSOS
DEL 1° DE ENERO AL 31 DE MARZO DEL 2012

NOMBRE	
ORIGEN DE RECURSOS	
AUMENTO Y DISMINUCION DE ACTIVO	
FONDO FIJO DE CAJA	0.00
BANCOS CTAS. DE CHEQUES	5,926,041.25
FUNCIONARIOS Y EMPLEADOS	13,442.98
DEUDORES DIVERSOS	-2,760,422.57
ANTICIPO A PROVEEDORES Y CONT.	0.00
SUMA	3,179,061.66
MOBILIARIO Y EQUIPO DE ADMINISTRACION	369,448.00
MOBILIARIO Y EQUIPO EDUCACIONAL Y RECREATIVO	1,035.96
EQUIPO DE TRANSPORTE	0.00
MAQUINARIA, OTROS EQUIPOS Y HERRAMIENTAS	0.00
SUMA	370,483.96
DEP. ENTREGADOS EN GARANTIA	0.00
SUMA	0.00
SUMA AUMENTO EN EL PATRIMONIO	3,549,545.62
AUMENTO Y DISMINUCION DE PASIVO	
PROVEEDORES	0.00
IMPUESTOS POR PAGAR	151,631.54
ACREEDORES DIVERSOS	-3,467,136.17
SUMA	-3,315,504.63
RESULTADO DEL EJERCICIO	-87,807.03
RESULTADO DE EJERCICIOS ANTS.	224,250.00
SUPERAVIT POR DONACION	0.00
ADJUDICACION DE BIENES	-370,483.96
SUMA	-234,040.99
SUMA DISMINUCION DE PASIVO	-3,549,545.62

