



Hermosillo, Sonora a 12 de septiembre de 2012.

Oficio N° DG- 208 / 12.

2012: "Por el respeto a los derechos y cultura de los pueblos indígenas"

C.P. JESUS VILLALOBOS GARCIA
Subsecretario de Egresos de la Secretaría
de Hacienda del Gobierno del Estado.

Por este conducto le informo de las correcciones efectuadas a los logros de las metas del informe de Avance Programático Presupuestal correspondiente al segundo trimestre del 2012 presentado el día 13 de julio del presente año, mismas que a continuación detallamos:

META 1 :Adulto Atendido Nivel Inicial

En esta meta la información correspondiente al primero y al segundo trimestre del 2012 es la correcta, únicamente en la columna del total acumulado existe una diferencia de 10 ya que se informo de 3949 adultos atendidos cuando debió de ser de 3959 con un avance físico del 116.27% quedando de la siguiente manera:

Me ta	Descripción de la meta	Original anual	Meta 2do.trim 2012	Logro 2do.tri m. 2012	Total acumulado	Avanc e físico
1	Adulto Atendido Nivel Inicial	3,405	852	3,140	3,959	116.27 %

META 15: Eventos de aplicación verificados

En esta meta, en el segundo trimestre se informo el logro de 138 eventos de aplicación con un total acumulado de 209 y un avance físico del 79.17%, debiendo ser de la siguiente manera:

Meta	Descripción de la meta	Original anual	Meta 2do.trim. 2012	Logro 2do.trim. 2012	Total acumulado	Avance físico
15	Evento de aplicación Verificado	264	60	81	152	57.58%

GOBIERNO DEL ESTADO DE SONORA
 E C I B I D
 12 SET. 2012
 SUBSECRETARIA DE





Esta información ha sido enviada de manera impresa y a la dirección de correo electrónico evaluación@haciendaegresos-sonora.gob.mx

Agradeciendo de antemano su atención me despido no sin antes informarle que se han tomado las medidas para que en lo futuro no se repitan este tipo de anomalías, quedando a sus órdenes para cualquier aclaración al respecto.

Atentamente





DIRECCIÓN GENERAL

Lic. Eduardo Antonio Romero Campa
Director General
2012: Año de la participación ciudadana

C.c.p.- Lic. Jesús Armando Noriega Tánori – Director de Planeación y Evaluación.

C.c.p.- expediente

*EARC/JANT/akmr



SEC

SISTEMA ESTATAL DE EVALUACION
 INFORME DE AVANCE PROGRAMATICO

TRIMESTRE: SEGUNDO 2012

ORGANISMO Estructura Activa	Categoría Programática	NEP (PLANIFICACION)	Subfuncion	PROG	Subprograma	Actividad o Proyecto	DESCRIPCION	META	UNIDAD DE MEDIDA	ORIGINAL ANUAL	MODIFICADO ANUAL	CALENDARIO				METAS				TOTAL ACUMULADO	% AVANCE FISICO					
												1er. TRIM.	2do. TRIM.	3er. TRIM.	4to. TRIM.	1er. TRIM.	2do. TRIM.	3er. TRIM.	4to. TRIM.							
50							Instituto Sonorense de Educación para los Adultos Desarrollo Social																			
							Educación																			
							Organizar, regular y promover la educación																			
							Servicio Educativo																			
							Educación Integral para un servicio educador																			
							Coordinación y gestión de las políticas educativas																			
							Actualización y Educación Básica																			
							Atención a media superior																			
							Preparación docente																			
							ADULTO ATENDIDO NIVEL INICIAL																			
							ADULTO QUE CONCLUYE NIVEL INICIAL																			
							ADULTO ATENDIDO NIVEL INTERMEDIO																			
							EXAMENES PRESENTADOS NIVEL INTERMEDIO																			
							EXAMENES ACREDITADOS NIVEL INTERMEDIO																			
							ADULTO QUE CONCLUYE NIVEL INTERMEDIO																			
							EXAMENES PRESENTADOS NIVEL AVANZADO																			
							EXAMENES ACREDITADOS NIVEL AVANZADO																			
							ADULTO QUE CONCLUYE NIVEL AVANZADO																			
							PERSONAL INSTITUCIONAL CAPACITADO																			
							PERSONAL INSTITUCIONAL CAPACITADO																			
							PERSONAL SOLIDARIO CAPACITADO																			
							PERMANENCIA PLAZAS COMUNITARIAS																			
							EJECUTAR SEGUIMIENTO Y CONTROL DE LOS CONVENIOS CELEBRADOS CON EL INSTITUTO																			
							EVENTO DE APLICACION VERIFICADO																			
							ADULTO ATENDIDO NIVEL PREPARATORIA																			
							ADULTO QUE CONCLUYE NIVEL PREPARATORIA																			

GOBIERNO DEL ESTADO
 DE SONORA
 SECRETARÍA DE EDUCACIÓN
12 SET. 2012
 SUBSECRETARÍA DE
 EGRESOS



Hermosillo, Sonora a 12 de septiembre de 2012.

Oficio N° DG- 208 / 12.

2012: "Por el respeto a los derechos y cultura de los pueblos indígenas"

C.P. JESUS VILLALOBOS GARCIA
Subsecretario de Egresos de la Secretaría
de Hacienda del Gobierno del Estado.

Por este conducto le informo de las correcciones efectuadas a los logros de las metas del informe de Avance Programático Presupuestal correspondiente al segundo trimestre del 2012 presentado el día 13 de julio del presente año, mismas que a continuación detallamos:

META 1 :Adulto Atendido Nivel Inicial

En esta meta la información correspondiente al primero y al segundo trimestre del 2012 es la correcta, únicamente en la columna del total acumulado existe una diferencia de 10 ya que se informo de 3949 adultos atendidos cuando debió de ser de 3959 con un avance físico del 116.27% quedando de la siguiente manera:

Me ta	Descripción de la meta	Original anual	Meta 2do.trim 2012	Logro 2do.tri m. 2012	Total acumul ado	Avanc e físico
1	Adulto Atendido Nivel Inicial	3,405	852	3,140	3,959	116.27 %

META 15: Eventos de aplicación verificados

En esta meta, en el segundo trimestre se informo el logro de 138 eventos de aplicación con un total acumulado de 209 y un avance físico del 79.17%, debiendo ser de la siguiente manera:

Meta	Descripción de la meta	Original anual	Meta 2do.trim. 2012	Logro 2do.trim. 2012	Total acumulado	Avance físico
15	Evento de aplicación Verificado	264	60	81	152	57.58%

GOBIERNO DEL ESTADO
 DE SONORA
 E C I B I D
R
 12 SET. 2012
 SUBSECRETARIA DE
 EGRESOS



SEC





Esta información ha sido enviada de manera impresa y a la dirección de correo electrónico evaluación@haciendaegresos-sonora.gob.mx

Agradeciendo de antemano su atención me despido no sin antes informarle que se han tomado las medidas para que en lo futuro no se repitan este tipo de anomalías, quedando a sus órdenes para cualquier aclaración al respecto.

Atentamente



Lic. Eduardo Antonio Romero Campa
 Director General
 2012: Año de la participación ciudadana

— C.c.p.- Lic. Jesús Armando Noriega Tánori – Director de Planeación y Evaluación.

C.c.p.- expediente

*EARC/JANT/akmr




SEC




SISTEMA ESTATAL DE EVALUACION
INFORME DE AVANCE PROGRAMATICO

TRIMESTRE: SEGUNDO 2012

Estructura Admva.	ORGANISMO: INSTITUTO SONorenSE DE EDUCACION PARA LOS ADULTOS																						
	CATEGORIAS PROGRAMATICAS																						
	UR	Finalidad	Funcion	Subfuncion	ER	PROG.	Subprograma	Actividad o Proyecto	DESCRIPCION	META	UNIDAD DE MEDIDA	ORIGINAL ANUAL	MODIFICADO ANUAL	METAS					% AVANCE FISICO				
														1er. TRIM.	2do. TRIM.	3er. TRIM.	4to. TRIM.	1er. TRIM.	2do. TRIM.	3er. TRIM.	4to. TRIM.	TOTAL ACUMULADO	
50	2	2.5	2.5.01	3	35	3501			Instituto Sonorense de Educacion para los Adultos	1	ADULTOS	3,405	852	852	849	3,778	3,140	3,959	116.27%				
								Desarrollo Social	2	ADULTOS	2,505	549	699	673	584	819	813	1,632	65.15%				
								Educacion	3	ADULTOS	16,840	5,520	4,210	3,609	3,501	10,773	9,544	13,420	79.69%				
								Organizar, regular y promover la educacion	4	EXAMENES	79,110	18,820	21,218	21,299	17,773	32,736	30,302	63,038	79.68%				
								Sonora Educado	5	EXAMENES	47,000	12,037	12,473	12,370	10,120	31,138	28,443	59,581	126.77%				
								Educacion Integral para un sonora educado	6	ADULTOS	12,830	3,046	3,732	3,451	2,601	3,876	4,112	7,988	62.26%				
								Coordinacion y sesion de las politicas educativas	7	ADULTOS	39,755	12,042	9,541	9,356	8,816	28,430	27,347	34,558	86.93%				
								Alfabetizacion y Educacion Basica	8	EXAMENES	237,622	50,813	59,954	65,416	61,439	77,415	87,994	165,409	69.61%				
								Atencion a media superior	9	EXAMENES	160,590	41,236	52,001	52,419	34,934	69,350	79,015	148,365	82.16%				
								Preparatoria abierta	10	ADULTOS	24,125	5,524	6,911	6,442	5,248	7,211	8,160	15,371	63.71%				
								ADULTO ATENDIDO NIVEL INICIAL	11	PERSONAS	620	45	192	225	158	136	194	330	53.23%				
								ADULTO QUE CONCLUYE NIVEL INICIAL	12	PERSONAS	4,000	314	1,600	1,586	500	497	1,977	2,474	61.85%				
								ADULTO ATENDIDO NIVEL INTERMEDIO	13	PLAZA COMUNITARIA	74	74	74	74	74	76	76	76	102.70%				
								ADULTO ATENDIDO NIVEL INTERMEDIO	14	SUPERVISION	24	3	9	9	3	8	9	17	70.83%				
								EXAMENES ACREDITADOS NIVEL INTERMEDIO	15	SEDE DE APLICACION	264	60	60	72	72	71	81	152	57.58%				
								ADULTO QUE CONCLUYE NIVEL AVANZADO	16	ADULTOS	44,000	13,760	11,130	10,370	8,740	14,596	8,781	23,377	53.13%				
								EXAMENES ACREDITADOS NIVEL AVANZADO	17	CERTIFICADO	1,700	396	415	547	342	477	451	928	54.59%				





Hermosillo, Sonora; julio 13 de 2012.
Oficio N° DG- 159 / 12.

2012: "Por el respeto a los derechos y cultura de los pueblos indígenas"

C. P. JESUS VILLALOBOS GARCIA
Subsecretario de Egresos de la Secretaría
de Hacienda del Gobierno del Estado
Presente.-

En cumplimiento con la conformación del documento señalado en la Ley de Presupuesto de Egresos, Contabilidad Gubernamental y Gasto Público Estatal, envío a usted la información del segundo trimestre de 2012, perteneciente a este Instituto.

Esta información la enviamos impresa y por correo electrónico a la dirección evaluación@haciendaegresos-sonora.gob.mx.

Agradeciendo de antemano su atención, quedamos a sus órdenes para cualquier aclaración.

Atentamente

Lic. Eduardo Antonio Romero Campa
Director General
2012: Año de la participación ciudadana

C.c.p.- C. Jesús Cota Sánchez – Director de Administración y Finanzas.
C.c.p.- Lic. Jesús Armando Naveja Tánon – Director de Planeación y Evaluación.
C.c.p.- Expediente.
*EARC/JANT/akmr





Hermosillo, Sonora; julio 13 de 2012.
Oficio N° DG- 159 / 12.

2012: "Por el respeto a los derechos y cultura de los pueblos indígenas"

C. P. JESUS VILLALOBOS GARCIA
Subsecretario de Egresos de la Secretaría
de Hacienda del Gobierno del Estado
Presente.-

En cumplimiento con la conformación del documento señalado en la Ley de Presupuesto de Egresos, Contabilidad Gubernamental y Gasto Público Estatal, envío a usted la información del segundo trimestre de 2012, perteneciente a este Instituto.

Esta información la enviamos impresa y por correo electrónico a la dirección evaluación@haciendaegresos-sonora.gob.mx.

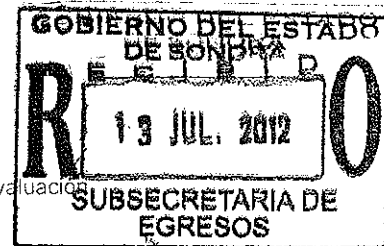
Agradeciendo de antemano su atención, quedamos a sus órdenes para cualquier aclaración.

Atentamente


DIRECCION GENERAL

Lic. Eduardo Antonio Romero Campa
Director General
2012: Año de la participación ciudadana

C.c.p.- C. Jesús Cota Sánchez – Director de Administración y Finanzas.
C.c.p.- Lic. Jesús Armando Noriega Tánori – Director de Planeación y Evaluación
C.c.p.- Expediente.
*EARC/JANT/akmr



SEC




SISTEMA ESTATAL DE EVALUACION
 INFORME DE AVANCE PROGRAMATICO

TRIMESTRE: SEGUNDO 2012

ORGANISMO: INSTITUTO SONorenSE DE EDUCACION PARA LOS ADULTOS																				
UR	Finalidad	Función	Subfunción	ER	PROG.	Subprograma	Actividad o Proyecto	DESCRIPCION	META	UNIDAD DE MEDIDA	ORIGINAL ANUAL	MODIFICADO ANUAL	METAS				REALIZADO	TOTAL ACUMULADO	% AVANCE FISICO	
													1er. TRIM.	2do. TRIM.	3er. TRIM.	4to. TRIM.				
50	2	2.5	2.5.01	3	3501			Instituto Sonorense de Educación para los Adultos	1	ADULTOS	3,405		852	849	3,778	3,140	3,949	115.98%		
								Desarrollo Social	2	ADULTOS	2,505		549	699	819	813	1,632	65.15%		
								Educación	3	ADULTOS	16,840		5,520	4,210	10,773	9,544	13,420	79.69%		
								Organizar, regular y promover la educación	4	EXAMENES	79,110		18,820	21,218	21,289	17,773	32,736	30,302	79.68%	
								Educación integral para un sonorense educado	5	EXAMENES	47,000		12,037	12,473	12,370	10,120	31,138	28,443	126.77%	
								Coordinación y gestión de las políticas educativas	6	ADULTOS	12,830		3,046	3,732	3,451	3,876	4,112	7,988	62.26%	
								Alfabetización y Educación Básica	7	ADULTOS	39,755		12,042	9,541	9,356	8,816	28,430	27,347	86.93%	
								Atención a media superior	8	EXAMENES	237,622		60,813	59,954	65,416	77,415	87,994	165,409	69.61%	
								Preparatoria abierta	9	EXAMENES	180,590		41,236	52,001	52,419	34,934	69,350	75,015	148,365	82.16%
								ADULTO ATENDIDO NIVEL INICIAL	10	ADULTOS	24,125		5,524	6,911	6,442	5,248	7,211	8,160	15,371	63.71%
								ADULTO QUE CONCLUYE NIVEL INICIAL	11	PERSONAS	620		45	192	225	158	136	194	330	53.23%
								ADULTO QUE CONCLUYE NIVEL INTERMEDIO	12	PERSONAS	4,000		314	1,600	1,588	500	497	1,977	2,474	61.85%
								ADULTO QUE CONCLUYE NIVEL AVANZADO	13	PLAZA COMUNITARIA	74		74	74	74	76	76	76	102.70%	
								EXAMENES ACREDITADOS NIVEL AVANZADO	14	SUPERVISION	24		3	9	9	8	9	17	70.83%	
								ADULTO QUE CONCLUYE NIVEL AVANZADO	15	SEDE DE APLICACION	284		60	60	72	71	138	209	79.17%	
								PERSONAL INSTITUCIONAL CAPACITADO	16	ADULTOS	44,000		13,760	11,130	10,370	8,740	14,596	8,781	23,377	53.13%
								PERSONAL SOLIDARIO CAPACITADO	17	CERTIFICADO	1,700		396	415	547	477	451	928	54.59%	
								PERMANENCIA PLAZAS COMUNITARIAS												
								EFFECTUAR SEGUIMIENTO Y CONTROL DE LOS CONVENIOS CELEBRADOS CON EL INSTITUTO												
								EVENTO DE APLICACION VERIFICADO												
								ADULTO ATENDIDO NIVEL PREPARATORIA												
								ADULTO QUE CONCLUYE NIVEL PREPARATORIA												

[Handwritten signature]



SISTEMA ESTATAL DE EVALUACIÓN
RESULTADO DE ANÁLISIS PROGRAMÁTICO – PRESUPUESTAL

SEGUNDO 2012

ORGANISMO: INSTITUTO SONORENSE DE EDUCACIÓN PARA LOS ADULTOS

META 01.- ADULTO ATENDIDO NIVEL INICIAL:

En Este segundo trimestre, se logró atender a un total de 3,140 adultos en el nivel inicial, logrando un 368.54% de cumplimiento en relación a la meta establecida para este mismo trimestre de 852 adultos por atender, logrando acumular en el trimestre 3,949 adultos atendidos que representa un 115.98% de la meta anual de 3,405 personas por atender. Estos resultados se registraron a través de las siguientes estrategias ya establecidas del instituto y llevadas a cabo en la operación educativa a nivel estatal:

- Se llevó a cabo una campaña de promoción y difusión de los servicios que ofrece el instituto en los diferentes medios de comunicación con cobertura estatal.
- Se llevaron a cabo convenios de colaboración con el sector privado, público y social.
- Correcta y oportuna distribución del material didáctico a nivel estado para que los adultos contarán con el material educativo respectivo.
- Se llevaron a cabo las asesorías grupales en los espacios físicos respectivos como; círculos de estudio, puntos de encuentro y plazas comunitarias como lo marca la normatividad operativa.


META 02.- ADULTO QUE CONCLUYE NIVEL INICIAL:

En Este segundo trimestre se logró que 813 usuarios concluyeran este nivel educativo que contra la meta programada para este trimestre de 699 adultos a alfabetizar, logramos un 116.30% de cumplimiento, acumulando en el semestre 1632 usuarios que concluyeron nivel para un 65.15% de avance a la meta anual de 2,505 adultos a certificar. Para lograr estos resultados se llevaron a cabo las siguientes estrategias o líneas de acción:

- Se efectuaron asesorías de reforzamiento en los reactivos que no contestaron correctamente los adultos en los exámenes no acreditados, para posteriormente solicitar la presentación del mismo.
- Seguir cumpliendo adecuadamente con la distribución del material de examen en tiempo y forma
- Una vez que el adulto llevó a cabo todo el proceso de enseñanza, se verifica que el adulto tenga todo reglamentado en relación al expediente del adulto, para la elaboración y entrega de la constancia correspondiente.

[Handwritten signature]

Nombre y Firma
Del Director o Responsable



[Handwritten signature]
Nombre y Firma

SISTEMA ESTATAL DE EVALUACIÓN
 RESULTADO DE ANÁLISIS PROGRAMÁTICO – PRESUPUESTAL

SEGUNDO 2012

ORGANISMO: INSTITUTO SONORENSE DE EDUCACIÓN PARA LOS ADULTOS

META 03.- ADULTO ATENDIDO NIVEL INTERMEDIO:

En este segundo trimestre, se alcanzó a atender a 9,544 adultos en el nivel intermedio, que contra la meta establecida de 4,210 para este mismo trimestre logrando un 226.69% de cumplimiento, logrando acumular en el semestre 13,420 adultos atendidos que en comparación a la meta anual de 16,840 alcanzamos un 79.69% de avance, para estos resultados se contó con ciertas líneas de acción:

- Se llevó a cabo una campaña de promoción y difusión de los servicios que ofrece el Instituto en los diferentes medios de comunicación con cobertura estatal.
- Se llevaron a cabo convenios de colaboración con el sector privado, público y social.
- Correcta y oportuna distribución del material didáctico a nivel estado para que los adultos contaran con el material educativo respectivo.
- Se llevaron a cabo las asesorías grupales en los espacios físicos respectivos como; círculos de estudio, puntos de encuentro y plazas comunitarias como lo marca la normatividad operativa.


META 04.- EXAMENES PRESENTADOS NIVEL INTERMEDIO:

En este semestre se logró acumular un total de 63,038 exámenes presentados que en comparación a la meta anual de 79,110 exámenes por presentar se obtuvo el 79.68% de avance, logrando en este segundo trimestre presentar 30,302 exámenes que contra la meta establecida para este mismo periodo que es de 21,218 se alcanzó el 142.81% de cumplimiento. Para obtener estos resultados se efectuaron las siguientes estrategias o líneas de acción ya preestablecidas para llevar a cabo la presentación de exámenes a nivel estatal:

- Solicitud y programación oportuna en las sedes establecidas para la presentación de exámenes de los adultos a nivel estado.
- Programación y autorización de las sedes de aplicación de exámenes acordes con la solicitud de exámenes por presentar a nivel estatal.

En este rubro se tiene una limitante por parte del adulto, esto impide que asista una cantidad considerable de adultos a la aplicación del examen.

- Los adultos en las fechas de aplicación de exámenes, que por lo general son los sábados y domingos, ellos prefieren ir a sus centros de trabajo y por consiguiente su prioridad es su situación económica.
- Migración de la población, principalmente en las áreas medio-rural y rural.



[Handwritten signature]

Nombre y Firma
 Del Director o Responsable

Nombre y Firma

SISTEMA ESTATAL DE EVALUACIÓN
RESULTADO DE ANÁLISIS PROGRAMÁTICO – PRESUPUESTAL

SEGUNDO 2012

ORGANISMO: INSTITUTO SONRENSE DE EDUCACIÓN PARA LOS ADULTOS

META 05.- EXAMENES ACREDITADOS NIVEL INTERMEDIO:


En el segundo trimestre, se registro un total de 28,443 exámenes acreditados, que en comparación a la meta de este mismo trimestre de 12,473 exámenes para su acreditación, se logró un cumplimiento del 228.04%, logrando acumular en el semestre un total de 59,581 para un 126.77% de cumplimiento a la meta anual de 47,000 exámenes por acreditar. Para alcanzar estos resultados se efectuaron las siguientes estrategias o líneas de acción ya preestablecidas para llevar a cabo el proceso de acreditación en los adultos a nivel estatal:

- El adulto recibió las asesoría de su materia o módulo que tenía asignado buscando con esto lograr que el mayor número de usuarios en este nivel acrediten los exámenes a presentar.
- En el caso de los adultos que no acreditan el examen, se imparten asesorías de reforzamiento especial en los capítulos y unidades que no comprendió el adulto para que en la siguiente presentación del mismo examen, logren acreditarlo.
- Capacitación constante de las figuras operativas encargadas de las asesorías, para que estas sean cada vez de mayor calidad.

META 06.- ADULTOS QUE CONCLUYEN NIVEL INTERMEDIO:

En este periodo del segundo trimestre, se logró certificar a 4,112 jóvenes y adultos, que en comparación a la meta establecida para este mismo trimestre de 3,732 se logro un cumplimiento del 110.18% logrando acumular en el semestre un total de 7,988 que contra la meta anual de 12,830 obtuvimos un avance del 62.26%. Para que se lograra este resultado se efectuaron las siguientes estrategias:

- Se llevó a cabo una selección de adultos viables a certificar y que les faltara de una a dos materias para concluir este nivel educativo.
- Se efectuaron asesorías de reforzamiento en los reactivos que no contestaron correctamente los adultos en los exámenes no acreditados, para posteriormente solicitar la presentación del mismo.
- Seguir cumpliendo adecuadamente con la distribución del material de examen en tiempo y forma (cuadernillo de examen y hoja de respuestas).
- Una vez que el adulto llevó a cabo todo el proceso de enseñanza, se verifica que el adulto tenga todo reglamentado en relación al expediente del adulto, para la elaboración y entrega de la constancia correspondiente.



[Handwritten signature]

Nombre y Firma

Del Director o Responsable

Nombre y Firma

SISTEMA ESTATAL DE EVALUACIÓN
 RESULTADO DE ANÁLISIS PROGRAMÁTICO – PRESUPUESTAL

SEGUNDO 2012

ORGANISMO: INSTITUTO SONORENSE DE EDUCACIÓN PARA LOS ADULTOS

META 07.- ADULTOS ATENDIDOS NIVEL AVANZADO:

En este periodo del segundo trimestre, se alcanzó a atender a 27,347 adultos en el nivel avanzado, que contra la meta establecida de 9,541 para este mismo trimestre, logrando acumular en el semestre un total de 34,558 adultos atendidos que contra la meta anual de 39,755 logramos un 86.93 de avance a la misma. Para lograr estos resultados se contó con ciertas líneas de acción y estrategias que fueron utilizadas también en los niveles de inicial e intermedio:

- Se llevó a cabo una campaña de promoción y difusión de los servicios que ofrece el instituto en los diferentes medios de comunicación con cobertura estatal.
- Se llevaron a cabo convenios de colaboración con el sector privado, público y social.
- Correcta y oportuna distribución del material didáctico a nivel estado para que los adultos contaran con el material educativo respectivo.
- Se llevaron a cabo las asesorías grupales en los espacios físicos respectivos como; círculos de estudio, puntos de encuentro y plazas comunitarias como lo marca la normatividad operativa.


META 08.- EXAMENES PRESENTADOS EN EL NIVEL AVANZADO:

En este segundo trimestre se obtuvo un total de 87,994 exámenes presentados, que en referencia a la meta establecida para este trimestre de 59,954 exámenes por presentar, se obtuvo un 146.77% de cumplimiento, logrando acumular para este primer semestre un total de 165,409 que contra la meta anual establecida de 237,622 se alcanzó un avance considerable del 69.61%. Para lograr estos resultados se efectuaron las siguientes estrategias o líneas de acción:

- Solicitud y programación oportuna en las fechas establecidas para la presentación de exámenes de los adultos a nivel estado.
- Programación y autorización de las sedes de aplicación de exámenes acordes con la solicitud de exámenes por presentar a nivel estatal.

En este rubro se tiene una limitante por parte del adulto, esto impide que se presente una cantidad considerable de adultos a la aplicación del examen.

- Los adultos en las fechas de aplicación de exámenes, que por lo general son los sábados y domingos, ellos prefieren ir a sus centros de trabajo y por consiguiente su prioridad es su situación económica.
- Migración de la población, principalmente en las áreas medio-rural y rural.



[Handwritten signature]

Nombre y Firma
 Del Director o Responsable

SISTEMA ESTATAL DE EVALUACIÓN
RESULTADO DE ANÁLISIS PROGRAMÁTICO – PRESUPUESTAL

SEGUNDO 2012

ORGANISMO: INSTITUTO SONORENSE DE EDUCACIÓN PARA LOS ADULTOS

META 09.- EXAMENES ACREDITADOS EN EL NIVEL AVANZADO:


En el periodo del segundo trimestre, se logró acreditar a un total de 79,015 exámenes, logrando obtener un 151.95% en referencia a la meta establecida para este trimestre que fue de 52,001 exámenes aprobados, logrando acumular en el semestre un total de 148,365 que contra la meta establecida de 180,590 se logró el avance del 82.16%. Para lograr estos resultados se efectuaron las siguientes estrategias o líneas de acción ya preestablecidas para llevar a cabo el proceso de acreditación en los adultos a nivel estatal:

- El adulto recibió la asesoría de su materia o módulo que tenía asignado buscando con esto lograr que el mayor número de usuarios en este nivel acrediten los exámenes a presentar.
- En el caso de los adultos que no acreditan el examen, se imparten asesorías de reforzamiento especial en los capítulos y unidades que no comprendió el adulto para que en la siguiente presentación del mismo examen, logren acreditarlo.
- Capacitación constante de las figuras operativas encargadas de las asesorías, para que estas sean cada vez de mayor calidad.

META 10.- ADULTOS QUE CONCLUYEN NIVEL AVANZADO:

En este segundo trimestre se logró que 8,160 jóvenes y adultos concluyeran su educación en el nivel avanzado, que en relación a la meta establecida para este trimestre de 6,911 adultos a certificar, obtuvimos un 118.07% de cumplimiento, logrando acumular en el periodo de enero a junio un total de 15,371 que contra la meta anual de 24,125 se logró un avance del 63.71%. Para que se logran estos resultados se efectuaron las mismas estrategias que se utilizaron en los niveles de inicial y de intermedio:

- Se llevó a cabo una selección de adultos viables a certificar y que les faltara de una a dos materias para concluir este nivel educativo.
- Se efectuaron asesorías de reforzamiento en los reactivos que no contestaron correctamente los adultos en los exámenes no acreditados, para posteriormente solicitar la presentación del mismo.
- Seguir cumpliendo adecuadamente con la distribución del material de examen en tiempo y forma (cuadernillo de examen y hoja de respuestas).
- Una vez que el adulto llevó a cabo todo el proceso de enseñanza, se verifica que el adulto tenga todo reglamentado en relación al expediente del adulto, para la elaboración y entrega de la constancia correspondiente.



[Handwritten signature]

Nombre y Firma
Del Director o Responsable

Nombre y Firma

SISTEMA ESTATAL DE EVALUACIÓN
RESULTADO DE ANÁLISIS PROGRAMÁTICO – PRESUPUESTAL

SEGUNDO 2012

ORGANISMO: INSTITUTO SONORENSE DE EDUCACIÓN PARA LOS ADULTOS

META 11.- PERSONAL INSTITUCIONAL CAPACITADO:

En el periodo del segundo trimestre, la Dirección de Administración y Finanzas, a través del Departamento de Recursos Humanos y de la Dirección de Servicios Educativos, capacitaron a 194 personas en donde se obtuvo un 101.04% de cumplimiento con referencia a la meta establecida de 192 personas a capacitar para este trimestre. Logro derivado de las estrategias de llevar a cabo capacitaciones de manera grupal. A continuación detallamos los cursos de la manera siguiente:

- Inducción 3
- Inicial 191
- Continua


Total de personas capacitadas 194

META 12.- PERSONAL SOLIDARIO CAPACITADO:

La Dirección de Servicios Educativos, para este segundo trimestre efectuó un total de 1977 personas que se capacitaron en alguno de los cursos impartidos, que en comparación a la meta establecida de 1600 para este trimestre, el logro fue del 123.56%. Logro derivado de las estrategias de llevar a cabo capacitaciones de manera grupal y llevándolos a las coordinaciones de zona y comunidades cercanas para lograr una mejor asistencia. A continuación detallamos los cursos de la manera siguiente:

- Inducción 84
- Inicial 259
- Continua 1634

Total de personas capacitadas 1977



[Handwritten signature]

Nombre y Firma

Nombre y Firma
Del Director o Responsable

SISTEMA ESTATAL DE EVALUACIÓN
RESULTADO DE ANÁLISIS PROGRAMÁTICO – PRESUPUESTAL

SEGUNDO 2012

ORGANISMO: INSTITUTO SONORENSE DE EDUCACIÓN PARA LOS ADULTOS

META 13.- PERMANENCIA PLAZAS COMUNITARIAS:

Las plazas comunitarias son espacios físicos que cuenta el Instituto, para ofrecer los servicios de Atención y Certificación a la población demandante. Las plazas comunitarias están conformadas por tres espacios físicos: Sala Audiovisual, Asesoría y de Computo e Internet. Para este segundo trimestre el Instituto tiene registrado a nivel estatal la permanencia de 76 plazas comunitarias que equivale a un 102.7% en relación a su meta establecida de 74 plazas comunitarias en operación. Esto debido a que dos plazas que estaban por cerrar se reubicaron a petición de empresas por lo que no fue necesario su cierre. Mismas que tuvieron las siguientes limitantes y estrategias:

Estrategias:


- Se está promoviendo el uso de la plaza comunitaria para lograr una educación integral para que los educandos tengan acceso a la tecnología.
- Se está visitando cada plaza comunitaria periódicamente, ya sea por parte de la coordinación de zona o de la dirección de servicios educativos, además de monitorear las plazas por SIBIPLAC que es la bitácora en línea de las plazas comunitarias donde se registran las actividades de las mismas
- Se están visitando las plazas continuamente para poder identificar las necesidades de cada plaza y así poder tomar acciones para que continúe operando y de forma satisfactoria.

Limitantes:

- En algunas plazas hay problemas con la conectividad, además de que varias plazas no pueden entrar a las plataformas de informática.
- Algunas Plazas no cuentan con imagen institucional por lo cual en algunos casos es difícil ubicarla.
- Algunas plazas cuentan con equipo de cómputo muy viejo el cual apenas satisface los requerimientos de los nuevos programas que se usan, por lo tanto se ponen muy lentas y a veces no logran cargar esos programas.

META 14.- EFECTUAR SEGUIMIENTO Y CONTROL DE LOS CONVENIOS CELEBRADOS CON EL INSTITUTO:

Para este primer trimestre dimos seguimiento a 9 (nueve) convenios celebrados con el Instituto, que contra la meta establecida para este mismo periodo de 9 obtuvimos un 100% de cumplimiento, esto en base a la estrategia motivacional y capacitaciones implementada para la supervisión de los convenios.



[Handwritten signature]

Nombre y Firma

Del Director o Responsable

Nombre y Firma

SISTEMA ESTATAL DE EVALUACIÓN
RESULTADO DE ANÁLISIS PROGRAMÁTICO – PRESUPUESTAL

SEGUNDO 2012

ORGANISMO: INSTITUTO SONorense DE EDUCACIÓN PARA LOS ADULTOS


META 15.- EVENTO DE APLICACIÓN VERIFICADO:

En este periodo del segundo trimestre, se verificaron un total de 138 eventos de aplicación a nivel estatal, logrando el 230% en relación a la meta establecida para este trimestre que es de 60 eventos a verificar. Logro obtenido por la implementación de estrategias efectuadas en las visitas realizadas a los Municipios con Sedes de aplicación de exámenes por parte del Instituto, logrando rebasar la meta, debido a la gran demanda de apertura de sedes de aplicación por el alto índice de exámenes presentados en todo el Estado.

META 16.- ADULTO ATENDIDO EN PREPARATORIA ABIERTA:

Para este segundo trimestre se registró una atención de 8,781 adultos atendidos que en referencia a la meta establecida de 11,130 adultos atendidos en este mismo periodo, se obtuvo un 78.89% de cumplimiento. Resultados obtenidos derivados de las siguientes limitantes:

- En este rubro no llegamos a la meta debido a que en auditoría pasada por parte de la Dirección de Sistemas Abiertos de México (DSA), se derivaron observaciones en referencia a las normas de registro y control que rigen a la Coordinación de preparatoria abierta parte de este Instituto, donde nos solicitaron cambio de coordinadores y aplicadores de sedes, motivo por el cual no se pudo alcanzar la meta establecida a este trimestre, debido al retraso por el tiempo que se llevó encontrar al personal que cumpliera con los perfiles requeridos establecidos en la normatividad para esos puestos. Por tal motivo el área estudiantil se vio afectada en los trámites de atención.



[Handwritten signature]

Nombre y Firma
Del Director o Responsable

Nombre y Firma

SISTEMA ESTATAL DE EVALUACIÓN
RESULTADO DE ANÁLISIS PROGRAMÁTICO – PRESUPUESTAL

SEGUNDO 2012

ORGANISMO: INSTITUTO SONORENSE DE EDUCACIÓN PARA LOS ADULTOS

META 17.- ADULTO QUE CONCLUYE LA PREPARATORIA ABIERTA:

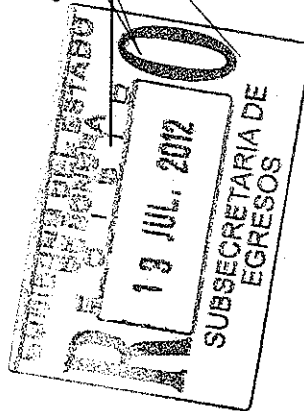
Para el periodo del segundo trimestre se registró un logro en certificados de 451, que en relación a la meta establecida 415 para este mismo trimestre, se logro obtener el 108.67% de cumplimiento. Para estos resultados se llevaron a cabo las siguientes estrategias:

- Estudio de las diferentes asignaturas y subirlas a la Página de Preparatoria Abierta,
- Capacitación a participantes en la aplicación de exámenes
- Identificar en la base de datos a estudiantes activos e inactivos que les falte de una a trece asignaturas por acreditar e implantar.
- Seguimiento a actividades.
- Elaborar bimestralmente una guía de estudio por materia.
- Difundir el Programa de apoyo al egreso

[Handwritten signature]

Nombre y Firma

Del Director o Responsable



Nombre y Firma

**SISTEMA ESTATAL DE EVALUACION
SEGUIMIENTO FINANCIERO DE INGRESOS Y EGRESOS, DE ORGANISMOS
Y ENTIDADES DE LA ADMINISTRACION PUBLICA ESTATAL**

TRIMESTRE: SEGUNDO 2012

ORGANISMO: INSTITUTO SONORENSE DE EDUCACION PARA LOS ADULTOS

CONCEPTO	PROGRAMADO ORIGINAL	MODIFICADO	TOTAL DE INGRESOS (Pesos)				% AVANCE
			ABRIL	MAYO	JUNIO	TOTAL TRIMESTRE	
Saldo inicial (Caja y Bancos)			17,127,856.00	12,164,606.00	13,020,795.00		
FEDERALIZADOS							
RAMO 33	59,176,279.00	59,176,279.00	4,260,439.00	4,391,924.00	4,052,367.00	12,704,730.00	29,658,109.00
FEDERALES							
PLAZAS COMUNITARIAS	1,815,415.00	1,815,415.00	330,076.00	165,038.00	165,038.00	660,152.00	1,155,266.00
ATENCION A LA DEMANDA	22,889,126.00	22,889,126.00	3,633,620.00	1,816,810.00	1,720,703.00	7,171,133.00	15,429,652.00
C I A C	450,685.00	450,685.00	81,940.00	40,970.00	0.00	122,910.00	204,850.00
FORMACION INSTITUCIONAL	1,200,000.00	1,200,000.00	266,666.00	133,333.00	5,278.00	405,277.00	671,943.00
CONEVYT	450,000.00	450,000.00	81,820.00	40,910.00	0.00	122,730.00	204,550.00
JORNALEROS AGRICOLAS	125,000.00	125,000.00	22,726.00	11,363.00	6,087.00	40,176.00	62,902.00
EL BUEN JUEZ	180,000.00	180,000.00	32,726.00	16,363.00	0.00	49,089.00	81,815.00
VALORACION DIAGNOSTICA	211,500.00	211,500.00	0.00	0.00	151,100.00	151,100.00	151,100.00
O S C	80,000.00	80,000.00	14,546.00	7,273.00	0.00	21,819.00	36,365.00
OPORTUNIDADES	500,000.00	500,000.00	90,908.00	45,454.00	0.00	136,362.00	227,270.00
CERO REZAGO	23,041,390.00	23,041,390.00	6,912,414.00	2,304,138.00	1,466,874.00	10,683,426.00	10,683,426.00
ESTATALES							
SUBSIDIO	5,382,000.00	5,382,000.00	358,800.00	358,800.00	358,800.00	1,076,400.00	2,272,400.00
CERO REZAGO	20,000,000.00	20,000,000.00	0.00	0.00	0.00	1,666,666.00	6,666,664.00
INGRESOS PROPIOS							
PREPARATORIA ABIERTA	8,400,000.00	8,400,000.00	306,996.00	592,714.00	447,327.00	1,371,037.00	3,478,149.00
OTROS INGRESOS	400,000.00	400,000.00	36,058.00	36,058.00	62,525.00	239,430.00	360,246.00
TOTAL	144,301,395.00	144,301,395.00	33,557,591.00	23,897,209.00	21,480,894.00	36,622,437.00	71,344,707.00

GOBIERNO DEL ESTADO DE SONORA
 13 JUL 2012
 SUBSECRETARIA DE EGRESOS

**SISTEMA ESTATAL DE EVALUACION
SEGUIMIENTO FINANCIERO DE INGRESOS Y EGRESOS, DE ORGANISMOS
Y ENTIDADES DE LA ADMINISTRACION PUBLICA ESTATAL**


TRIMESTRE: SEGUNDO 2012

ORGANISMO: INSTITUTO SONORENSE DE EDUCACION PARA LOS ADULTOS									
(Pesos)									
CONCEPTO	PROGRAMADO ORIGINAL	MODIFICADO	TOTAL EJERCIDO			ACUMULADO	% AVANCE		
			ABRIL	MAYO	JUNIO				
CAPITULO:									
1000	50,919,894.00	51,037,119.00	3,836,291.00	4,078,405.00	3,512,457.00	11,427,153.00	22,669,274.00	44.52%	
2000	9,253,617.00	9,253,617.00	354,514.00	622,192.00	428,643.00	1,405,349.00	2,001,431.00	21.63%	
3000	27,341,440.00	27,224,215.00	1,213,048.00	1,305,487.00	1,640,047.00	4,158,582.00	7,098,887.00	25.96%	
4000	55,756,444.00	55,756,444.00	10,941,843.00	3,920,291.00	3,814,192.00	18,676,326.00	29,559,572.00	53.02%	
5000	1,030,000.00	1,030,000.00	50,083.00	4,555.00	15,830.00	70,468.00	77,690.00	7.54%	
TOTAL	144,301,395.00	144,301,395.00	16,395,779.00	9,930,930.00	9,411,169.00	35,737,878.00	61,406,854.00	42.55%	

Variación: Ingreso - Gasto (\$)			17,161,812.00	13,986,279.00	12,069,725.00	
---------------------------------	--	--	---------------	---------------	---------------	--

2.- EGRESOS: (EXCLUSIVAMENTE SOBRE LOS INGRESOS PROPIOS)

(Pesos)									
CONCEPTO	PROGRAMADO ORIGINAL	MODIFICADO	TOTAL EJERCIDO			ACUMULADO	% AVANCE		
			ABRIL	MAYO	JUNIO				
CAPITULO:									
1000	3,681,061.00	3,681,061.00	259,468.00	267,636.00	267,586.00	794,690.00	1,472,257.00	40.00%	
2000	981,689.00	981,689.00	12,470.00	62,082.00	112,983.00	137,073.00	160,360.00	16.34%	
3000	1,793,250.00	1,793,250.00	65,050.00	61,546.00	44,996.00	146,278.00	313,857.00	17.50%	
4000	1,500,000.00	1,500,000.00	0.00	0.00	108,962.00	228,180.00	428,630.00	28.58%	
5000	444,000.00	444,000.00	0.00	0.00	0.00	0.00	1,914.00	0.43%	
TOTAL	8,400,000.00	8,400,000.00	316,988.00	331,264.00	534,527.00	1,306,221.00	2,377,018.00	28.30%	



-Avance Preliminar del Presupuesto anual

Nombre y firma
del Director General o responsable


Nombre y firma
del Contador

ANEXO FORMATO EVTOP-01

CONCILIACION FLUJO DE EFECTIVO DEL SEGUNDO TRIMESTRE DEL EJERCICIO 2012

	ABRIL		MAYO		JUNIO	
Caja y Bancos		17,127,856.00		12,164,606.00		13,020,795.00
Mas:						
Recursos presupuestales		16,393,677.00		11,591,766.00		8,397,574.00
Otros Ingresos		36,056.00		140,847.00		62,525.00
Disminucion de cuentas por cobrar	1,384,872.00		-341,078.00		1,527,721.00	
Incremento en cuentas por pagar	-6,382,078.00	-4,997,206.00	1,286,562.00	945,484.00	-962,616.00	565,105.00
Menos:						
Egresos presupuestales		16,383,618.00		9,906,332.00		9,353,834.00
Otros egresos		12,161.00		24,598.00		57,336.00
Variacion Ing. - Egr. s/ EVTOP-01		17,161,812.00		13,966,279.00		12,069,724.00
Saldo Final de Efectivo s/Edos. Fin.		12,164,606.00		13,020,795.00		11,504,619.00
Diferencia		4,997,206.00		945,484.00		565,105.00

EL SALDO INICIAL EN CAJA Y BANCOS CORRESPONDE AL SALDO FINAL DEL MES INMEDIATO ANTERIOR REFLEJADO EN EL ESTADO DE SITUACION FINANCIERA.



SISTEMA ESTATAL DE EVALUACION DEL DESEMPEÑO
 SEGUIMIENTO FINANCIERO DE INGRESOS Y EGRESOS, DE ORGANISMOS
 Y ENTIDADES DE LA ADMINISTRACION PUBLICA ESTATAL

RECURSOS ESTATALES RECIBIDOS DURANTE EL TRIMESTRE

FECHA	No. CHEQUE	CONCEPTO	IMPORTE
11-Abr-12	70846	SUBSIDIO ESTATAL DE MARZO	358,800.00
11-Abr-12	70845	SUBSIDIO ESTATAL DE MARZO (CERO REZAGO)	1,666,666.00
08-May-12	70886	SUBSIDIO ESTATAL DE ABRIL	358,800.00
31-May-12	70917	SUBSIDIO ESTATAL DE ABRIL (CERO REZAGO)	1,666,666.00

GOBIERNO DEL ESTADO
 DE SONORA
R
 13 JUL. 2012
 SUBSECRETARIA DE EGRESOS

SISTEMA ESTATAL DE EVALUACION
ANALITICO DE RECURSOS EJERCIDOS POR PARTIDA PRESUPUESTAL,

TRIMESTRE: SEGUNDO 2012

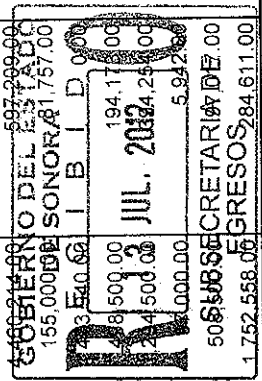
ORGANISMO: INSTITUTO SONORENSE DE EDUCACION PARA LOS ADULTOS

CLAVE PARTIDA PRESUPUESTAL	DESCRIPCION	ASIGNACION ORIGINAL	ASIGNACION MODIFICADA	EJERCIDO EN EL TRIMESTRE	Acumulado		DISPONIBLE
					MONTO	%	
11301	SUELDOS	14,541,045.00	14,541,045.00	3,654,608.00	7,240,844.00	49.80%	7,300,201.00
12101	HONORARIOS	3,153,180.00	3,270,405.00	829,519.00	1,454,151.00	46.12%	1,699,029.00
13101	PRIMAS POR AÑOS DE SERVICIO EFECTIVOS	336,200.00	336,200.00	84,426.00	168,539.00	50.13%	167,661.00
13201	PRIMA VACACIONAL	1,151,765.00	1,151,765.00	566,848.00	567,038.00	49.23%	584,727.00
13202	GRATIFICACION POR FIN DE AÑO	2,901,789.00	2,901,789.00	10,853.00	807,057.00	27.81%	2,094,732.00
13203	COMPENSACION POR AJUSTE DE CALENDARIO	212,775.00	212,775.00	0.00	0.00	0.00%	212,775.00
13204	COMPENSACION POR BONO NAVIDEÑO	325,516.00	325,516.00	0.00	0.00	0.00%	325,516.00
13403	ESTIMULOS AL PERSONAL DE CONFIANZA	11,646,957.00	11,646,957.00	2,806,048.00	5,676,770.00	48.74%	5,970,187.00
14101	CUOTAS POR SERVICIO MEDICO	1,663,464.00	1,663,464.00	407,762.00	817,963.00	49.17%	845,501.00
14106	OTRAS PRESTACIONES DE SEGURIDAD SOCIAL	531,413.00	531,413.00	129,855.00	260,486.00	49.02%	270,927.00
14201	CUOTAS AL FOVISSSTE	834,877.00	834,877.00	204,559.00	410,275.00	49.14%	424,602.00
14301	PAGAS DEFUNCION, PENSIONES JUBILACIONES	335,417.00	335,417.00	81,798.00	164,085.00	48.92%	171,332.00
14402	SEGURO DE RETIRO	103,500.00	103,500.00	16,900.00	33,982.00	32.83%	69,518.00
15201	INDEMNIZACIONES AL PERSONAL	200,000.00	200,000.00	62,353.00	209,564.00	104.78%	-9,564.00
15401	PREVISION SOCIAL MULTIPLE	462,800.00	462,800.00	113,305.00	227,465.00	49.15%	235,335.00
15404	DIAS ECONOMICOS Y DESCANSO OBLIGATORIO	296,000.00	296,000.00	0.00	0.00	0.00%	296,000.00
15409	BONO PARA DESPENSA	486,568.00	486,568.00	118,815.00	238,503.00	49.02%	248,055.00
15410	APOYO PARA CANASTILLA DE MATERNIDAD	3,200.00	3,200.00	0.00	0.00	0.00%	3,200.00
15411	PAGO POR SERVICIOS CURRICULARES	1,850,000.00	1,850,000.00	445,266.00	892,958.00	48.27%	957,042.00
15413	AYUDA PARA GUARDERIA	517,840.00	517,840.00	407,816.00	407,816.00	78.75%	110,024.00
15416	APOYO PARA UTILES ESCOLARES	47,000.00	47,000.00	0.00	43,750.00	93.09%	3,250.00
15417	APOYO PARA DESARROLLO Y CAPACITACION	2,140,000.00	2,140,000.00	1,055,250.00	1,055,250.00	49.31%	1,084,750.00
15419	AYUDA PARA SERVICIO DE TRANSPORTE	489,540.00	489,540.00	129,000.00	240,775.00	49.18%	248,765.00
15421	BONO DIA DE MADRES	27,800.00	27,800.00	21,341.00	21,341.00	76.77%	6,459.00
15901	OTRAS PRESTACIONES	6,661,248.00	6,661,248.00	1,730,662.00	1,730,662.00	25.98%	4,930,586.00

SISTEMA ESTATAL DE EVALUACION
ANALITICO DE RECURSOS EJERCIDOS POR PARTIDA PRESUPUESTAL,
TRIMESTRE: SEGUNDO 2012

ORGANISMO: INSTITUTO SONorenSE DE EDUCACION PARA LOS ADULTOS

CLAVE PARTIDA PRESUPUESTAL	DESCRIPCION	ASIGNACION ORIGINAL	ASIGNACION MODIFICADA	EJERCIDO EN EL TRIMESTRE	Acumulado		DISPONIBLE
					MONTO	%	
21101	MATERIALES Y UTILES DE OFICINA	2,119,897.00	2,119,897.00	109,855.00	123,062.00	5.81%	1,996,835.00
21201	MATERIALES Y UTILES DE IMPRESION	609,810.00	609,810.00	9,840.00	11,661.00	1.91%	598,149.00
21301	MATERIAL ESTADISTICO Y GEOGRAFICO	1,000.00	1,000.00	0.00	0.00	0.00%	1,000.00
21401	MATERIALES PIEQUIS POS INFORMATICOS	992,449.00	992,449.00	59,082.00	63,548.00	6.40%	928,901.00
21501	MATERIAL PARA INFORMACION	20,600.00	20,600.00	0.00	1,440.00	6.99%	19,160.00
21601	MATERIAL DE LIMPIEZA	329,960.00	329,960.00	19,578.00	29,688.00	9.00%	300,272.00
21701	MATERIALES EDUCATIVOS	6,600.00	6,600.00	0.00	30.00	0.45%	6,570.00
21801	PLACAS, ENGOMADOS, CALCOMANIAS	187,000.00	187,000.00	0.00	2,464.00	1.32%	184,536.00
22101	PRODUCTOS ALIMENTICIOS P/PERSONAL	538,480.00	538,480.00	155,498.00	226,351.30	42.04%	312,129.00
26101	COMBUSTIBLES	4,280,091.00	4,280,091.00	957,567.00	1,442,830.00	33.71%	2,837,261.00
27101	VESTUARIO Y UNIFORMES	40,600.00	40,600.00	23,850.00	24,170.00	59.53%	16,430.00
29401	REFACCIONES Y ACCS. MENORES EQ. COMPUTO	117,430.00	117,430.00	70,079.00	76,108.00	64.81%	41,322.00
29601	REFACCIONES Y ACCS. MENORES EQ. TPTE.	9,700.00	9,700.00	0.00	79.00	0.81%	9,621.00
31101	ENERGIA ELECTRICA	1,675,050.00	1,675,050.00	270,101.00	469,767.00	28.04%	1,205,283.00
31301	AGUA	186,200.00	186,200.00	49,087.00	87,445.00	46.96%	98,755.00
31401	TELEFONIA TRADICIONAL	1,271,975.00	1,271,975.00	173,991.00	439,685.00	34.57%	832,290.00
31501	TELEFONIA CELULAR	96,000.00	96,000.00	25,217.00	44,183.00	46.02%	51,817.00
31601	SERVICIOS DE TELECOMUNICACIONES	52,600.00	52,600.00	3,936.00	14,402.00	27.38%	38,198.00
31701	SERVICIOS DE ACCESO A INTERNET	53,600.00	53,600.00	14,631.00	24,302.00	45.34%	29,298.00
31801	SERVICIO POSTAL	1,200.00	1,200.00	0.00	0.00	0.00%	1,200.00
32201	ARRENDAMIENTO DE EDIFICIOS	4,617,682.00	4,617,682.00	1,066,925.00	2,131,233.00	46.15%	2,486,449.00
32301	ARRENDAMIENTO DE MUEBLES, MAQUINARIA	2,091,900.00	2,091,900.00	0.00	0.00	0.00%	2,091,900.00
32302	ARRENDAMIENTO DE EQUIPO INFORMATICO	1,399,827.00	1,399,827.00	0.00	0.00	0.00%	1,399,827.00
33101	SERVICIOS LEGALES, DE CONTABILIDAD	884,270.00	884,270.00	767,045.00	289,580.00	32.75%	594,690.00
33301	SERVICIOS DE INFORMATICA	536,757.00	536,757.00	123,221.00	223,287.00	41.60%	313,470.00
33601	APOYO A COMISARIOS CIUDADANOS	600.00	600.00	0.00	0.00	0.00%	600.00
33603	IMPRESIONES Y PUBLICACIONES OFICIALES	4,460,214.00	4,460,214.00	597,209.00	597,209.00	13.39%	3,863,005.00
34101	SERVICIOS FINANCIEROS Y BANCARIOS	155,000.00	155,000.00	155,000.00	125,546.00	81.00%	29,454.00
34501	SEGURO DE BIENES PATRIMONIALES	473,940.00	473,940.00	194,170.00	368,800.00	77.82%	105,140.00
34701	FLETES Y MANOBRAS	498,500.00	498,500.00	194,170.00	383,113.00	76.85%	115,387.00
35101	MANTENIMIENTO Y CONSERVACION INMUEBLES	1,294,500.00	1,294,500.00	594,200.00	420,167.00	32.46%	874,333.00
35201	MANTO Y CONSERVACION DE MOBILIARIO	97,000.00	97,000.00	59,420.00	10,358.00	10.68%	86,642.00
35302	MANTO Y CONSERVACION BIENES INFORMATIC	508,500.00	508,500.00	284,611.00	98,577.00	19.39%	409,923.00
35501	MANTO Y CONSERVACION EQ. TRANSPORTE	1,752,558.00	1,752,558.00	1,752,558.00	356,101.00	20.32%	1,396,457.00



SISTEMA ESTATAL DE EVALUACION
ANALITICO DE RECURSOS EJERCIDOS POR PARTIDA PRESUPUESTAL,

TRIMESTRE: SEGUNDO 2012

ORGANISMO: INSTITUTO SONORENSE DE EDUCACION PARA LOS ADULTOS

CLAVE PARTIDA PRESUPUESTAL	DESCRIPCION	ASIGNACION ORIGINAL	ASIGNACION MODIFICADA	EJERCIDO EN EL TRIMESTRE	Acumulado		DISPONIBLE
					MONTO	%	
35701	MANTO. Y CONSERVACION DE MAQUINARIA	236,000.00	236,000.00	15,260.00	15,260.00	6.47%	220,740.00
35901	SERVICIOS DE JARDINERIA Y FUMIGACION	88,500.00	88,500.00	35,624.00	35,644.00	40.28%	52,856.00
36101	DIFUSION POR RADIO, TELEVISION Y OTROS	1,149,487.00	1,149,487.00	18,029.00	21,739.00	1.89%	1,127,748.00
37101	PASAJES AEREOS	418,500.00	418,500.00	131,030.00	246,970.00	59.01%	171,530.00
37201	PASAJES TERRESTRES	163,500.00	163,500.00	51,442.00	82,760.00	50.62%	80,740.00
37501	VIATICOS EN EL PAIS	1,335,950.00	1,335,950.00	281,820.00	444,598.00	33.29%	891,252.00
37601	VIATICOS EN EL EXTRANJERO	6,000.00	6,000.00	0.00	0.00	0.00%	6,000.00
37901	CUOTAS	42,100.00	42,100.00	7,672.00	11,760.00	27.93%	30,340.00
38201	GASTOS DE ORDEN SOCIAL Y CULTURAL	600.00	600.00	0.00	0.00	0.00%	600.00
38301	CONGRESOS Y CONVENCIONES	1,756,930.00	1,756,930.00	64,566.00	82,861.00	4.72%	1,674,069.00
39201	IMPUESTOS Y DERECHOS	36,000.00	36,000.00	73,155.00	73,445.00	204.01%	-37,445.00
44501	AYUDAS SOCIALES	55,756,444.00	55,756,444.00	18,676,326.00	29,559,567.00	53.02%	26,196,877.00
51101	MUEBLES DE OFICINA Y ESTANTERIA	104,000.00	104,000.00	37,152.00	37,152.00	35.72%	66,848.00
51501	EQUIPO DE COMPUTO Y TECNOLOGIAS	66,000.00	66,000.00	25,696.00	29,524.00	44.73%	36,476.00
51901	OTROS MOBILIARIOS Y EQ. DE ADMON.	100,000.00	100,000.00	6,417.00	7,087.00	7.09%	92,913.00
52301	CAMARAS FOTOGRAFICAS Y DE VIDEO	0.00	0.00	999.00	999.00	0.00%	290,000.00
54101	AUTOMOVILES Y CAMIONES	290,000.00	290,000.00	0.00	0.00	0.00%	87,072.00
56501	EQUIPO DE COMUNICACION	90,000.00	90,000.00	204.00	2,928.00	3.25%	380,000.00
59101	SOFTWARE	380,000.00	380,000.00	0.00	0.00	0.00%	380,000.00
	TOTAL	144,301,395.00	144,301,395.00	357,358.00	61,406,854.00	42.55%	82,894,541.00


GOBIERNO DEL ESTADO
DE SONORA
SECRETARÍA DE EDUCACION
13 JUL. 2012
444,594,395.00
SUBSECRETARÍA DE EGRESOS

SISTEMA ESTATAL DE EVALUACIÓN
RESULTADOS DEL ANÁLISIS PROGRAMÁTICO - PRESUPUESTAL

TRIMESTRE: SEGUNDO 2012

ORGANISMO: INSTITUTO SONORENSE DE EDUCACION PARA LOS ADULTOS

- Se anexa al formato EVTOP 01 (como formato adjunto), la conciliación de flujo de efectivo, del presente trimestre.
- De igual forma se adjunta como anexo del EVTOP-04, la hoja de trabajo donde se determina el presupuesto asignado para el presente ejercicio, partiendo del presupuesto del primer trimestre, al igual que hoja de trabajo donde se determina el presupuesto ejercido, partiendo del presupuesto ejercido acumulado del trimestre anterior. En estos, se incluyen la totalidad de los recursos a nivel de partida de todos los orígenes de presupuesto: (Ramo 33, Ramo 11, Rec. estatales, ingresos propios y otros ingresos). Al presente trimestre no existe modificación al presupuesto original.
- El monto presupuestal autorizado para el ejercicio fiscal 2012 es de \$ 143,901,395.00, son: (ciento cuarenta y tres millones novecientos un mil trescientos noventa y cinco pesos 00/100 M.N.). Los orígenes del recurso son los siguientes:
- FEDERALIZADOS (FAETA): \$59,176,279.00, ESTATALES: \$25,382,000.00, INGRESOS PROPIOS: \$8,400,000.00. CONVENIOS (RAMO 11): \$ 50,943,116.00
- Se considera que para este ejercicio se tendrán OTROS INGRESOS por un importe de \$ 400,000.00 son.(cuatrosientos mil pesos 00/100 M.N.). Dando un gran total reportado en los formatos EVTOP-01 y EVTOP-02 de: \$ 144,301,395.00 son: (ciento cuarenta y cuatro millones trescientos un mil trescientos noventa y cinco pesos 00/100 M.N.).
- En el formato EVTOP02, en la partidas 15201,39201 y 52301, se refleja un disponible de -9,564.00,-37,445.00 y -999.00 respectivamente, esto fue debido a erogaciones que no se tenían programadas. Para el tercer trimestre se efectuaron las reprogramaciones correspondientes donde se cubrirán estos saldos rojos, poniendo a consideración y autorización de la H .Junta Directiva en su próxima reunión ordinaria (Cuadragésima Segunda).
- El importe erogado en la partida 44501 (ayudas sociales a instituciones sin fines de lucro), por un importe de \$18,676,326.00, la cual se encuentra autorizada dentro del Manual de Programación del presente año, se debe a transferencias efectuadas al Patronato Pro Educacion de los Adultos del Estado de Sonora para el pago a Seguros Privados (asesores, aplicadores).



R 13 JUL. 2012
 SUBSECRETARIA DE EGRESOS

Nombre y Firma
del Contador

Nombre y Firma
Del Director o Responsable

INSTITUTO SONorense DE EDUCACION PARA LOS ADULTOS
ESTADO DE SITUACION FINANCIERA AL 30 DE JUNIO DEL 2012

CUENTAS	PARCIAL	SALDO	CUENTAS	PARCIAL	SALDO
ACTIVO			PASIVO		
CIRCULANTE			A CORTO PLAZO		
FONDO FIJO DE CAJA	90,500.00		PROVEEDORES	131,049.84	
BANCOS CTAS. DE CHEQUES	11,414,118.81		IMPUESTOS POR PAGAR	761,451.73	
FUNCIONARIOS Y EMPLEADOS	25,029.37		ACREEDORES DIVERSOS	3,003,683.45	
DEUDORES DIVERSOS	2,829,184.28		TOTAL PASIVO CORTO PLAZO		3,896,185.02
ANTICIPO A PROVEEDORES Y CONT.	0.00		TOTAL PASIVO		3,896,185.02
TOTAL ACTIVO CIRCULANTE		14,358,832.46	PATRIMONIO		
FIJO			RESULTADO DEL EJERCICIO	9,937,851.35	
MOBILIARIO Y EQUIPO DE ADMINISTRACION	5,462,853.44		RESULTADO DE EJERCICIOS ANTS.	635,429.58	
MOBILIARIO Y EQUIPO EDUCACIONAL Y RECREATIVO	887,891.39		SUPERAVIT POR DONACION	627,338.00	
EQUIPO DE TRANSPORTE	7,498,465.00		ADJUDICACION DE BIENES	13,255,603.81	
MAQUINARIA, OTROS EQUIPOS Y HERRAMIENTAS	33,731.98		TOTAL PATRIMONIO		24,456,222.74
TOTAL ACTIVO FIJO		13,882,941.81	SUMA PASIVO Y PATRIMONIO		28,352,407.76
DIFERIDO					
DEP. ENTREGADOS EN GARANTIA	110,633.49				
TOTAL ACTIVO DIFERIDO		110,633.49			
SUMA ACTIVO		28,352,407.76			
CUENTAS DE ORDEN					
DEPOSITO DE ACTIVO FIJO	28,512,369.88				
ACTIVOS FIJOS EN COMODATO	28,512,369.88				
BIENES EN CUSTODIA	429.00				
CUSTODIA DE BIENES	429.00				
UNIDADES DE MATERIAL DIDACTICO	26,518.00				
MATERIAL DIDACTICO POR UNIDADES	26,518.00				



[Handwritten signature]

LIC. EDUARDO ANTONIO ROMERO CAMPA
 DIRECTOR GENERAL

[Handwritten signature]
 C. JESUS COFFA-SANCHEZ
 DIRECTOR DE ADMINISTRACION Y FINANZAS

INSTITUTO SONORENSE DE EDUCACION PARA LOS ADULTOS
DIRECCION GENERAL

ESTADO DE ORIGEN Y APLICACIÓN DE RECURSOS
DEL 1° DE ENERO AL 30 DE JUNIO DEL 2012

NOMBRE	
ORIGEN DE RECURSOS	
AUMENTO Y DISMINUCION DE ACTIVO	
FONDO FIJO DE CAJA	0.00
BANCOS CTAS. DE CHEQUES	-1,516,176.55
FUNCIONARIOS Y EMPLEADOS	-2,098.63
DEUDORES DIVERSOS	1,529,820.18
ANTICIPO A PROVEEDORES Y CONT.	0.00
SUMA	11,545.00
MOBILIARIO Y EQUIPO DE ADMINISTRACION	14,280.82
MOBILIARIO Y EQUIPO EDUCACIONAL Y RECREATIVO	2,548.00
EQUIPO DE TRANSPORTE	0.00
MAQUINARIA, OTROS EQUIPOS Y HERRAMIENTAS	0.00
SUMA	16,828.82
DEP. ENTREGADOS EN GARANTIA	0.00
SUMA	0.00
SUMA AUMENTO EN EL PATRIMONIO	28,373.82
AUMENTO Y DISMINUCION DE PASIVO	
PROVEEDORES	0.00
IMPUESTOS POR PAGAR	145,918.48
ACREEDORES DIVERSOS	816,697.84
SUMA	962,616.32
RESULTADO DEL EJERCICIO	-951,071.32
RESULTADO DE EJERCICIOS ANTS.	0.00
SUPERAVIT POR DONACION	0.00
ADJUDICACION DE BIENES	16,828.82
SUMA	-934,242.50
SUMA DISMINUCION DE PASIVO	28,373.82

SUBSECRETARIA DE EGRESOS
 13 JUL. 2012

INSTITUTO SONORENSE DE EDUCACION PARA LOS ADULTOS
DIRECCION GENERAL

ESTADO DE RESULTADOS (PRESUPUESTAL)
DEL 1ro. DE ENERO AL 30 DE JUNIO DEL 2012

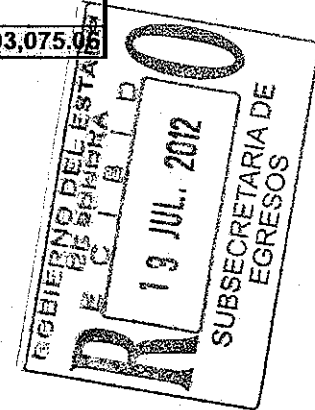
CUENTA	SALDOS
PRESUPUESTO ASIGNADO	
FAETA RAMO 33	59,176,279.00
CERO REZAGO RECURSOS ESTATALES	20,000,000.00
SUBSIDIO ESTATAL	5,382,000.00
CERO REZAGO RECURSOS FEDERALES	23,041,390.00
RECURSOS PROPIOS	8,400,000.00
CONVENIOS RAMO 11	27,901,726.00
TOTAL PRESUPUESTO ASIGNADO	143,901,395.00
MENOS:	
PRESUPUESTO POR RECIBIR	
FAETA RAMO 33	29,518,170.00
CERO REZAGO RECURSOS ESTATALES	13,333,336.00
SUBSIDIO ESTATAL	3,109,600.00
CERO REZAGO RECURSOS FEDERALES	12,357,964.00
RECURSOS PROPIOS	4,921,851.19
CONVENIOS RAMO 11	9,676,013.00
TOTAL PRESUPUESTO POR RECIBIR	72,916,934.19
IGUAL A:	
PRESUPUESTO RECIBIDO	
FAETA RAMO 33	29,658,109.00
CERO REZAGO RECURSOS ESTATALES	6,666,664.00
SUBSIDIO ESTATAL	2,272,400.00
CERO REZAGO RECURSOS FEDERALES	10,683,426.00
RECURSOS PROPIOS	3,478,146.81
CONVENIOS RAMO 11	18,225,717.00
TOTAL PRESUPUESTO RECIBIDO	70,984,460.81
MENOS:	
PRESUPUESTO EJERCIDO	
FAETA RAMO 33	24,376,006.45
CERO REZAGO RECURSOS ESTATALES	7,038,802.87
SUBSIDIO ESTATAL	2,323,024.04
CERO REZAGO RECURSOS FEDERALES	8,270,932.17
RECURSOS PROPIOS	2,377,016.24
CONVENIOS RAMO 11	16,863,902.75
TOTAL PRESUPUESTO EJERCIDO	61,249,684.52
IGUAL A:	
RESULTADO DEL EJERCICIO	
FAETA RAMO 33	5,282,102.55
CERO REZAGO RECURSOS ESTATALES	-372,138.87
SUBSIDIO ESTATAL	-50,624.04
CERO REZAGO RECURSOS FEDERALES	2,412,493.83
RECURSOS PROPIOS	1,101,132.57
CONVENIOS RAMO 11	1,361,810.25
RESULTADO DEL EJERCICIO	9,734,776.29

SUBSECRETARIA DE EGRESOS
 13 JUL. 2012

INSTITUTO SONORENSE DE EDUCACION PARA LOS ADULTOS
DIRECCION GENERAL

OTROS INGRESOS - OTROS GASTOS
DEL 1ro. DE ENERO AL 30 DE JUNIO DEL 2012

CUENTA	REAL
OTROS INGRESOS	
INTERESES GENERADOS	17,400.00
DIVIDENDOS METLIFE	5,554.45
REMANENTES DE EJERCICIOS ANTERIORES	47,298.32
APOYO AYUNTAMIENTOS	164,740.00
CAPITULO 1000	1,332.67
EQUIPO COMPUTO	4,800.00
SINIESTROS	119,120.00
TOTAL OTROS INGRESOS	360,245.44
OTROS GASTOS	
CAPITULO 1000	1,019.83
SERVICIOS BANCARIOS	983.68
APOYO AYUNTAMIENTOS	107,868.55
REMANENTES DE EJERCICIOS ANTERIORES	47,298.32
TOTAL OTROS GASTOS	157,170.38
RESULTADO DEL EJERCICIO	203,075.06





INSTITUTO SONRENSE DE EDUCACION PARA LOS ADULTOS

BALANZA DE COMPROBACIÓN AL 30 DE JUNIO DEL 2012

CUENTA DE MAYOR	NOMBRE	SALDO INICIAL	CARGO	ABONO	SALDO ACTUAL
1110-0-000-0000-0000	FONDO FIJO DE CAJA	90,500.00	0.00	0.00	90,500.00
1111-0-000-0000-0000	BANCOS	12,930,295.36	11,464,942.88	12,981,119.43	11,414,118.81
1113-0-000-0000-0000	FUNCIONARIOS Y EMPLEADOS	27,128.00	37,209.37	39,308.00	25,029.37
1114-0-000-0000-0000	DEUDORES DIVERSOS	1,299,364.10	5,666,319.69	4,136,499.51	2,829,184.28
1115-0-000-0000-0000	ANTICIPO A PROVEEDORES	0.00	0.00	0.00	0.00
1241-0-000-0000-0000	MOBILIARIO Y EQUIPO DE ADMINISTRACION	5,448,572.62	14,280.82	0.00	5,462,853.44
1242-0-000-0000-0000	MOBILIARIO Y EQUIPO EDUCACIONAL Y RECREATIVO	885,343.39	2,548.00	0.00	887,891.39
1244-0-000-0000-0000	EQUIPO DE TRANSPORTE	7,498,465.00	0.00	0.00	7,498,465.00
1246-0-000-0000-0000	MAQUINARIA, OTROS EQUIPOS Y HERRAMIENTAS	33,731.98	0.00	0.00	33,731.98
1211-0-000-0000-0000	DEPÓSITOS EN GARANTIA	110,633.49	0.00	0.00	110,633.49
2102-0-000-0000-0000	PROVEEDORES	-131,049.84	0.00	0.00	-131,049.84
2103-0-000-0000-0000	IMPUESTOS POR PAGAR	-615,533.30	535,250.95	681,169.38	-761,451.73
2104-0-000-0000-0000	ACREEDORES DIVERSOS	-2,186,985.56	2,377,967.48	3,194,665.37	-3,003,683.45
3101-0-000-0000-0000	RESULTADO DEL EJERCICIO	0.00	0.00	0.00	0.00
3102-0-000-0000-0000	RESULTADO DE EJERCICIOS ANTERIORES	-635,429.58	0.00	0.00	-635,429.58
3103-0-000-0000-0000	SUPERAVIT POR DONACIÓN	-627,338.00	0.00	0.00	-627,338.00
3104-0-000-0000-0000	ADJUDICACIÓN DE BIENES	-13,238,774.99	0.00	16,828.82	-13,255,603.81
4101-0-000-0000-0000	PRESUPUESTO AUTORIZADO	-143,901,395.00	0.00	0.00	-143,901,395.00
4301-0-000-0000-0000	OTROS INGRESOS	-297,720.92	0.00	62,524.52	-360,245.44
5101-0-000-0000-0000	PTO EJERCIDO OFICINAS ESTATALES	51,895,850.87	9,353,833.65	0.00	61,249,684.52
5201-0-000-0000-0000	PRESUPUESTO POR MINISTRAR	81,314,508.00	0.00	8,397,573.81	72,916,934.19
5301-0-000-0000-0000	OTROS GASTOS	99,834.38	57,336.00	0.00	157,170.38
6114-0-000-0000-0000	DEPÓSITO DE ACTIVOS FIJOS	28,512,369.88	0.00	0.00	28,512,369.88
6115-0-000-0000-0000	ACTIVOS FIJOS PREPARATORIA ABIERTA	429.00	0.00	0.00	429.00
6116-0-000-0000-0000	UNIDADES DE MATERIAL DIDACTICO MEVYT	50,200.00	-23,682.00	0.00	26,518.00
7114-0-000-0000-0000	ACTIVOS FIJOS EN COMODATO	-28,512,369.88	0.00	0.00	-28,512,369.88
7115-0-000-0000-0000	PREPARATORIA ABIERTA ACTIVOS FIJOS	-429.00	0.00	0.00	-429.00
7116-0-000-0000-0000	MEVYT MATERIAL DIDACTICO POR UNIDADES	-50,200.00	0.00	-23,682.00	-26,518.00
TOTALES		0.00	29,486,006.84	29,486,006.84	0.00

13 JUL. 2012
SUBSECRETARIA DE EGRESOS

INSTITUTO SONORENSE DE EDUCACION PARA LOS ADULTOS



DIRECCION GENERAL

RELACION DE SALDOS AL 30 DE JUNIO DEL 2012

2103 IMPUESTOS POR PAGAR

CONCEPTO	RAMO 33	CERO REZAGO ESTATAL	SUBSIDIO ESTATAL	CERO REZAGO FEDERAL	RECURSOS PROPIOS	CONVENIOS	SALDO
ISSSTE							
9.970% ISSSTE	66,073.89	0.00	6,957.20	0.00	533.04	0.00	73,564.13
3.175% SEGURO DE CESANTIA	84,184.69	0.00	2,215.56	0.00	169.76	0.00	86,570.01
S.H.C.P.							
ISPT INSTITUCIONAL	286,297.40	0.00	20,731.25	0.00	5,222.53	0.00	312,251.18
10% S/ARRENDAMIENTO	28,174.24	0.00	0.00	0.00	0.00	0.00	28,174.24
10% S/HONORARIOS	10,080.00	2,000.00	0.67	42,256.50	0.00	0.00	54,337.17
ASIMILADOS A SALARIOS	0.00	0.00	0.00	0.00	15,692.02	0.00	15,692.02
S.A.R.							
2% APORTACION INSTITUCIONAL	53,029.73	0.00	1,395.60	0.00	106.94	0.00	54,532.27
FOVISSSTE							
5% FOVISSSTE	132,574.31	0.00	3,489.08	0.00	267.32	0.00	136,330.71
TOTAL	660,414.26	2,000.00	3,779.36	42,256.50	21,991.61	0.00	761,451.73

RECEPTIVO DEL ESTADO DE SONORA
 C 10601
 132,000.00/12 3,779.36
 SUBSECRETARIA DE EGRESOS



INSTITUTO SONorense DE EDUCACION PARA LOS ADULTOS

DIRECCION GENERAL

RELACION DE SALDOS AL 30 DE JUNIO DEL 2012 2104 ACREEDORES DIVERSOS

CUENTA	RAMO 33	CERO REZAGO ESTATAL	SUBSIDIO ESTATAL	CERO REZAGO FEDERAL	RECURSOS PROPIOS	CONVENIOS RAMO 11	SALDO
ISSSTE							
PRESTAMOS A CORTO Y MEDIANO PLAZO	61,178.15	0.00	3,386.12	0.00	0.00	0.00	64,564.27
4.50% ISSSTE	30,454.45	0.00	3,171.64	0.00	240.60	0.00	33,866.69
6.125% ISSSTE	165,813.69	0.00	4,287.00	0.00	327.48	0.00	170,428.17
FOVISSSTE							
PRESTAMOS HIPOTECARIOS	82,500.47	0.00	9,934.36	0.00	0.00	0.00	92,434.83
SEGURO DE DAÑOS	799.00	0.00	102.00	0.00	0.00	0.00	901.00
SEGURO DE RETIRO							
RETENCIONES SEGURO DE RETIRO	3,094.01	0.00	14.56	0.00	0.00	0.00	3,108.57
INEA MEXICO							
FONDO DE AHORRO	0.00	0.00	0.00	0.00	0.00	0.00	0.00
POTEN	34,097.69	0.00	1,120.76	0.00	0.00	0.00	35,218.45
SNTEA	20.10	0.00	0.00	0.00	0.00	0.00	20.10
FONDO DE AHORRO PARA EL RETIRO	1,840.00	0.00	0.00	0.00	0.00	0.00	1,840.00
AHORRO SOLIDARIO	9,649.88	0.00	2,268.48	0.00	0.00	0.00	11,918.36
OTROS ACREEDORES							
H S B C 4142 PATRONATO PRO EDUCACION	189,149.81	1,200,000.00	0.00	0.00	0.00	0.00	1,389,149.81
H S B C 1477 CONVENIOS	0.00	0.00	0.00	0.00	0.00	0.00	0.00
H S B C 9608 DIRECCION GENERAL	0.00	8,000.00	31,492.93	0.00	0.00	0.00	39,492.93
H S B C 38305 GOBIERNO DEL ESTADO	2,097.00	0.00	0.00	0.00	0.00	0.00	2,097.00
SANTANDER SERFIN 8670 CERO REZ FED	0.00	0.00	300,000.00	0.00	0.00	0.00	300,000.00
SANTANDER SERFIN 9265 CERO REZ EST	947.33	0.00	400,000.00	0.00	0.00	0.00	400,947.33
H S B C 8032 CERO REZAGO ESTATAL	0.00	0.00	0.00	0.00	0.00	0.00	0.00
H S B C 9236 PREPARATORIA ABIERTA	0.00	55,805.00	261,700.00	0.00	0.00	0.00	317,505.00
H S B C PATRONATO DEL ESTADO	0.00	0.00	0.00	0.00	-7,280.00	0.00	-7,280.00
PERSONAL DIRECCION GENERAL	40,290.39	0.00	5,563.12	0.00	0.00	0.00	45,853.51
OPTICA AVANTE	0.00	0.00	0.00	0.00	0.00	0.00	0.00
HIDROGAS DE AGUA PRIETA	4,734.85	0.00	0.00	0.00	0.00	0.00	4,734.85
SERVICIOS FUNERARIOS W/ FUTURO	1,473.00	0.00	0.00	0.00	0.00	0.00	1,473.00
EDUARDO PERALTA ENGINAS	5,500.00	0.00	400.00	0.00	0.00	0.00	5,900.00
BENAVIDES SECRETARIA DE EGRESOS	0.00	0.00	700.00	0.00	0.00	0.00	700.00
SEGURO INDIVIDUAL W/ LIFE	15,768.90	0.00	847.96	0.00	0.00	0.00	16,616.86
OPTICA HERMOSILLO	1,199.98	0.00	0.00	0.00	0.00	0.00	1,199.98
COORDINACIONES DE ZONA	0.00	0.00	16,000.00	0.00	0.00	0.00	16,000.00
SONACOT	51,792.62	0.00	3,210.12	0.00	0.00	0.00	55,002.74
TOTAL	702,401.32	1,263,805.00	1,044,189.05	0.00	-6,711.92	0.00	3,003,683.45

SECRETARÍA DE EDUCACIÓN
ESTADO DE SONORA
DIRECCIÓN GENERAL DE ADMINISTRACIÓN Y FINANZAS
DIRECCIÓN DE CONTABILIDAD Y PRESUPUESTO