



Hermosillo, Sonora; octubre 18 de 2012.
Oficio N° DG- 240 / 12.

2012: "Por el respeto a los derechos y cultura de los pueblos indígenas"


C. P. ROBERTO FCO. AVILA QUIROGA
Subsecretario de Egresos de la Secretaría
de Hacienda del Gobierno del Estado
Presente.-

En cumplimiento con la conformación del documento señalado en la Ley de Presupuesto de Egresos, Contabilidad Gubernamental y Gasto Público Estatal, envío a usted complemento a la información del tercer trimestre de 2012, perteneciente a este Instituto.

Esta información la enviamos impresa y por correo electrónico a la dirección evaluación@haciendaegresos-sonora.gob.mx.


Agradeciendo de antemano su atención, quedamos a sus órdenes para cualquier aclaración.

Atentamente





DIRECCION GENERAL

Lic. Eduardo Antonio Romero Campa
Director General
2012: Año de la participación ciudadana



C.c.p.- C. Jesús Cota Sánchez – Director de Administración y Finanzas.
C.c.p.- Lic. Jesús Armando Noriega Tánori – Director de Planeación y Evaluación
C.c.p.- Expediente.
*EARC/JANT/akmr



SEC



SISTEMA ESTATAL DE EVALUACION
INFORME DE AVANCE PROGRAMATICO

EV-03

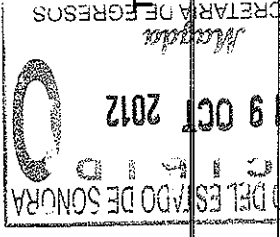
TRIMESTRE: TERCERO 2012

UR	Finalidad	Función	Subfunción	ER	PROG.	Subprograma	Actividad o Proyecto	DESCRIPCION	META	UNIDAD DE MEDIDA	ORIGINAL ANUAL	MODIFICADO ANUAL	CALENDARIO				REALIZADO				TOTAL ACUMULADO	% AVANCE FISICO
													1er. TRIM.	2do. TRIM.	3er. TRIM.	4to. TRIM.	1er. TRIM.	2do. TRIM.	3er. TRIM.	4to. TRIM.		
50	2	2.5	2.5.01	3	35			Instituto Sonorense de Educación para los Adultos	1	ADULTOS	3,405		852	852	852	849	3,778	3,140	2,949	4,581	134.54%	
								Desarrollo Social	2	ADULTOS	2,505		549	699	673	584	819	813	680	2,312	92.30%	
								Educación	3	ADULTOS	16,840		5,520	4,210	3,609	3,501	10,773	9,544	8,748	16,736	99.38%	
								Origar, regular y promover la educación	4	EXAMENES	79,110		18,820	21,218	21,299	17,773	32,736	30,302	25,940	88,978	112.47%	
								Sonora Educado	5	EXAMENES	47,000		12,037	12,473	12,370	10,120	31,138	28,443	24,583	84,164	179.07%	
								Educación Integral para un sonora educado	6	ADULTOS	12,830		3,046	3,732	3,451	2,601	3,876	4,112	3,502	11,490	89.66%	
								Coordinación y gestión de las políticas educativas	7	ADULTOS	39,755		12,042	9,541	9,356	8,816	28,430	27,347	26,519	41,890	105.37%	
								Alfabetización y Educación Básica	8	EXAMENES	237,622		50,813	59,954	65,416	61,439	77,415	87,994	81,288	246,697	103.82%	
								Atención a media superior	9	EXAMENES	180,590		41,236	52,001	52,419	34,934	69,350	79,015	74,182	222,547	123.23%	
								Preparatoria abierta	10	ADULTOS	24,125		5,524	6,911	6,442	5,248	7,211	8,160	8,352	23,723	98.33%	
								ADULTO ATENDIDO NIVEL INICIAL	11	PERSONAS	620		45	192	225	158	136	194	225	555	89.52%	
								ADULTO QUE CONCLUYE NIVEL INICIAL	12	PERSONAS	4,000		314	1,600	1,586	500	497	1,977	1,618	4,092	102.30%	
								ADULTO ATENDIDO NIVEL INTERMEDIO	13	PLAZA COMUNITARIA	74		74	74	74	74	74	76	76	76	102.70%	
								ADULTO ATENDIDO NIVEL INTERMEDIO	14	SUPERVISIÓN	24		3	9	9	3	8	9	9	26	108.33%	
								ADULTO QUE CONCLUYE NIVEL INTERMEDIO	15	SEDE DE APLICACIÓN	264		60	60	72	72	71	81	87	239	90.53%	
								ADULTO ATENDIDO NIVEL AVANZADO	16	ADULTOS	44,000		13,760	11,130	10,370	8,740	14,596	8,781	8,771	32,148	73.06%	
								ADULTO QUE CONCLUYE NIVEL AVANZADO	17	CERTIFICADO	1,700		396	415	547	342	477	451	344	1,272	74.82%	

[Handwritten signature]

[Handwritten signature]

SISTEMA ESTATAL DE EVALUACIÓN
 RESULTADO DE ANÁLISIS PROGRAMÁTICO – PRESUPUESTAL



TERCERO 2012

ORGANISMO: INSTITUTO SONORENSE DE EDUCACIÓN PARA LOS ADULTOS

META 01.- ADULTO ATENDIDO NIVEL INICIAL:

En este tercer trimestre, se logró atender a un total de 2,949 adultos en el nivel inicial, logrando un 346.13% de cumplimiento en relación a la meta establecida para este mismo trimestre de 852 adultos por atender, logrando acumular en el trimestre 4581 adultos atendidos que representa un 134.54% de la meta anual de 3,405 personas por atender. En este tercer trimestre hemos logrado rebasar la meta anual debido a las siguientes estrategias ya establecidas por el Instituto y llevadas a cabo en la operación educativa a nivel estatal:

- Se llevó a cabo una campaña de promoción y difusión constante de los servicios que ofrece el Instituto en los diferentes medios de comunicación con cobertura estatal.
- Se llevaron a cabo convenios de colaboración con el sector privado, público y social.
- Se llevó a cabo una micro-planeación estratégica para detectar los sectores de mayor rezago educativo en el Estado y enfocar al personal solidario en los mismos para ir en busca de las personas que no saben leer ni escribir.
- Reuniones constantes con personal operativo en las 12 coordinaciones de zona del estado para el seguimiento de las incorporaciones de adultos
- Se llevaron a cabo las asesorías grupales en los espacios físicos respectivos como; círculos de estudio, puntos de encuentro y plazas comunitarias como lo marca la normatividad operativa.

El día 12 de septiembre se envió oficio DG 208/12 en donde se hace corrección al total acumulado el cual se informó en 3,949 y lo real es 3,959 dando un avance físico de 116.27% contra la meta anual. Para lo cual anexamos copia simple del oficio presentado ante la Subsecretaría de Egresos de la Secretaría de Hacienda del Gobierno del Estado.

META 02.- ADULTO QUE CONCLUYE NIVEL INICIAL:

En Este tercer trimestre se logró que 680 usuarios concluyeran este nivel educativo que contra la meta programada para este trimestre de 673 adultos a alfabetizar, logramos un 101.04% de cumplimiento, acumulando un total de 2,312 usuarios que concluyeron nivel para un 92.30% de avance a la meta anual de 2,505 adultos a certificar. Para lograr estos resultados se llevaron a cabo las siguientes estrategias o líneas de acción:

- Se efectuaron asesorías de reforzamiento en los reactivos que no contestaron correctamente los adultos en los exámenes no acreditados, para posteriormente solicitar la presentación del mismo.
- Capacitación constante y Evaluación de las figuras operativas encargadas de las asesorías, para que estas sean cada vez de mayor calidad. Esto conlleva a un mejor aprovechamiento educativo y por ende un culminación del nivel en menor tiempo.
- Correcta y oportuna distribución del material didáctico a nivel estado para que los adultos contarán con el material educativo respectivo.
- Seguir cumpliendo adecuadamente con la distribución del material de examen en tiempo y forma
- Una vez que el adulto llevó a cabo todo el proceso de enseñanza, se verifica que el adulto tenga todo reglamentado en relación al expediente del adulto, para la elaboración y entrega de la constancia correspondiente.

200000

Nombre y Firma

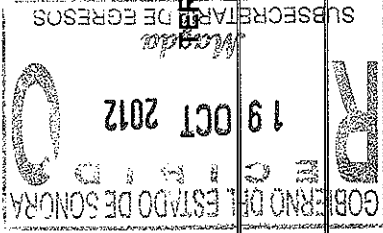
Del Director o Responsable

Nombre y Firma

**SISTEMA ESTATAL DE EVALUACIÓN
RESULTADO DE ANÁLISIS PROGRAMÁTICO – PRESUPUESTAL**

EVTOP-04

TERCERO 2012



ORGANISMO: INSTITUTO SONORENSE DE EDUCACIÓN PARA LOS ADULTOS

META 03.- ADULTO ATENDIDO NIVEL INTERMEDIO:

En este tercer trimestre, se alcanzó a atender a 8,748 adultos en el nivel intermedio, que contra la meta establecida de 3,609 para este mismo trimestre logrando un 242.39% de cumplimiento, logrando acumular un total de 16,736 adultos atendidos que en comparación a la meta anual de 16,840 alcanzamos un 99.38% de avance, para estos resultados se contó con ciertas líneas de acción:

- Se llevó a cabo una campaña de promoción y difusión de los servicios que ofrece el instituto en los diferentes medios de comunicación con cobertura estatal.
- Se llevaron a cabo convenios de colaboración con el sector privado, público y social.
- Se llevó a cabo una micro-planeación estratégica para detectar los sectores de mayor rezago educativo en el Estado y enfocar al personal solidario en los mismos para ir en busca de las personas que no han iniciado o concluido su educación primaria.
- Reuniones constantes con personal operativo en las 12 coordinaciones de zona del estado para el seguimiento de las incorporaciones de adultos
- Se llevaron a cabo las asesorías grupales en los espacios físicos respectivos como; círculos de estudio, puntos de encuentro y plazas comunitarias como lo marca la normatividad operativa.

META 04.- EXAMENES PRESENTADOS NIVEL INTERMEDIO:

En este tercer trimestre se logró acumular un total de 88,978 exámenes presentados que en comparación a la meta anual de 79,110 exámenes por presentar se obtuvo el 112.47% de avance, logrando en este tercer trimestre presentar 25,940 exámenes que contra la meta establecida para este mismo periodo que es de 21,299 se alcanzó el 121.79% de cumplimiento. Para obtener estos resultados se efectuaron las siguientes estrategias o líneas de acción ya preestablecidas para llevar a cabo la presentación de exámenes a nivel estatal:

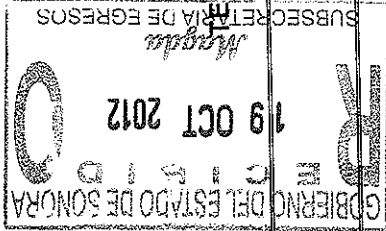
- Sollicitud y programación oportuna en las fechas establecidas para la presentación de exámenes de los adultos a nivel estado.
- Programación y autorización de las sedes de aplicación de exámenes acordes con la solicitud de exámenes por presentar a nivel estatal.

En este rubro se tiene una limitante por parte del adulto, esto impide que asista una cantidad considerable de adultos a la aplicación del examen.

- Los adultos en las fechas de aplicación de exámenes, que por lo general son los sábados y domingos, ellos prefieren ir a sus centros de trabajo y por consiguiente su prioridad es su situación económica.
- Migración de la población, principalmente en las áreas medio-rural y rural.

Nombre y Firma
Del Director o Responsable

Nombre y Firma



**SISTEMA ESTATAL DE EVALUACIÓN
RESULTADO DE ANÁLISIS PROGRAMÁTICO – PRESUPUESTAL**

ORGANISMO: INSTITUTO SONorense DE EDUCACIÓN PARA LOS ADULTOS

META 05.- EXAMENES ACREDITADOS NIVEL INTERMEDIO:

En el tercer trimestre, se registro un total de 24,583 exámenes acreditados, que en comparación a la meta de este mismo trimestre de 12,370 exámenes para su acreditación, se logró un cumplimiento del 198.73%, logrando acumular un total de 84,164 para un 179.07% de cumplimiento a la meta anual de 47,000 exámenes por acreditar. Para alcanzar estos resultados se efectuaron las siguientes estrategias o líneas de acción ya preestablecidas para llevar a cabo el proceso de acreditación en los adultos a nivel estatal:

- Esta meta se ha rebasado en gran medida debido a la capacitación constante y Evaluación de las figuras operativas encargadas de las asesorías, para que estas sean cada vez de mayor calidad repercutiendo directamente en la disminución de los exámenes.
- El adulto recibió las asesoría de su materia o módulo que tenía asignado buscando con esto lograr que el mayor número de usuarios en este nivel acrediten los exámenes a presentar.
- En el caso de los adultos que no acreditan el examen, se imparten asesorías de reforzamiento especial en los capítulos y unidades que no comprendió el adulto para que en la siguiente presentación del mismo examen, logren acreditarlo.

META 06.- ADULTOS QUE CONCLUYEN NIVEL INTERMEDIO:

En este periodo del tercer trimestre, se logró certificar a 3,502 jóvenes y adultos, que en comparación a la meta establecida para este mismo trimestre de 3,451 se logró un cumplimiento del 101.48% logrando acumular un total de 11,490 que contra la meta anual de 12,830 obtuvimos un avance del 89.56%. Para que se lograra este resultado se efectuaron las siguientes estrategias:

- Se llevó a cabo una selección de adultos viables a certificar y que les faltara de una a dos materias para concluir este nivel educativo.
- Se efectuaron asesorías de reforzamiento en los reactivos que no contestaron correctamente los adultos en los exámenes no acreditados, para posteriormente solicitar la presentación del mismo.
- Capacitación constante y Evaluación de las figuras operativas encargadas de las asesorías, para que estas sean cada vez de mayor calidad. Esto conlleva a un mejor aprovechamiento educativo y por ende una culminación del nivel en menor tiempo.
- Seguir cumpliendo adecuadamente con la distribución del material de examen en tiempo y forma (cuadernillo de examen y hoja de respuestas).
- Correción y oportuna distribución del material didáctico a nivel estado para que los adultos contarán con el material educativo respectivo.
- Una vez que el adulto llevó a cabo todo el proceso de enseñanza, se verifica que el adulto tenga todo reglamentado en relación al expediente del adulto, para la elaboración y entrega de la constancia correspondiente.

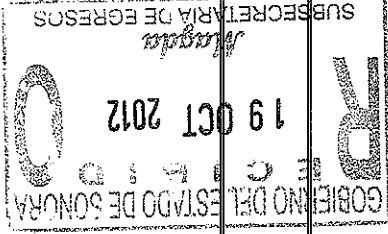
Nombre y Firma

Del Director o Responsable

Nombre y Firma

SISTEMA ESTATAL DE EVALUACIÓN
RESULTADO DE ANÁLISIS PROGRAMÁTICO – PRESUPUESTAL

TERCERO 2012



ORGANISMO: INSTITUTO SONORENSE DE EDUCACIÓN PARA LOS ADULTOS

META 07.- ADULTOS ATENDIDOS NIVEL AVANZADO:

En este período del tercer trimestre, se alcanzó a atender a 26,519 adultos en el nivel avanzado, que contra la meta establecida de 9,356 para este mismo trimestre, logrando acumular un total de 41,890 adultos atendidos que contra la meta anual de 39,755 logramos un 105.37% de avance a la misma. Para lograr estos resultados se contó con ciertas líneas de acción y estrategias que fueron utilizadas también en los niveles de inicial e intermedio:

- Se llevó a cabo una campaña de promoción y difusión de los servicios que ofrece el instituto en los diferentes medios de comunicación con cobertura estatal.
- Se llevaron a cabo convenios de colaboración con el sector privado, público y social.
- Se llevó a cabo una micro-planeación estratégica para detectar los sectores de mayor rezago educativo en el Estado y enfocar al personal solidario en los mismos para ir en busca de las personas que no han iniciado o concluido su educación secundaria.
- Reuniones constantes con personal operativo en las 12 coordinaciones de zona del estado para el seguimiento de las incorporaciones de adultos
- Se llevaron a cabo las asesorías grupales en los espacios físicos respectivos como; círculos de estudio, puntos de encuentro y plazas comunitarias como lo marca la normatividad operativa.

META 08.- EXAMENES PRESENTADOS EN EL NIVEL AVANZADO:

En este tercer trimestre se obtuvo un total de 81,288 exámenes presentados, que en referencia a la meta establecida para este trimestre de 65,416 exámenes por presentar, se obtuvo un 124.26% de cumplimiento, logrando acumular un total de 246,697 que contra la meta anual establecida de 237,622 se alcanzó un avance considerable del 103.82%. Para lograr estos resultados se efectuaron las siguientes estrategias o líneas de acción:

- Solicitud y programación oportuna en las sedes establecidas para la presentación de exámenes de los adultos a nivel estado.
- Programación y autorización de las sedes de aplicación de exámenes acordes con la solicitud de exámenes por presentar a nivel estatal.

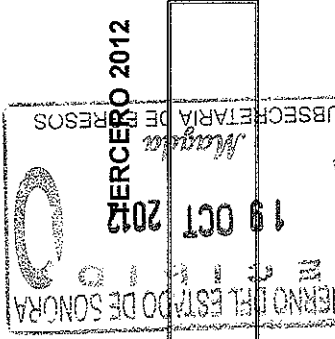
En este rubro se tiene una limitante por parte del adulto, esto impide que se presente una cantidad considerable de adultos a la aplicación del examen.

- Los adultos en las fechas de aplicación de exámenes, que por lo general son los sábados y domingos, ellos prefieren ir a sus centros de trabajo y por consiguiente su prioridad es su situación económica.
- Migración de la población, principalmente en las áreas medio-rural y rural.

Nombre y Firma
Del Director o Responsable

Nombre y Firma

SISTEMA ESTATAL DE EVALUACIÓN
RESULTADO DE ANÁLISIS PROGRAMÁTICO – PRESUPUESTAL



ORGANISMO: INSTITUTO SONORENSE DE EDUCACIÓN PARA LOS ADULTOS

META 09.- EXAMENES ACREDITADOS EN EL NIVEL AVANZADO:

En el periodo del tercer trimestre, se logró acreditar a un total de 74,182 exámenes, logrando obtener un 141.52% en referencia a la meta establecida para este trimestre que fue de 52,419 exámenes aprobados, logrando acumular un total de 222,547 que contra la meta establecida de 180,590 se logró el avance del 123.23%. Para lograr estos resultados se efectuaron las siguientes estrategias o líneas de acción ya preestablecidas para llevar a cabo el proceso de acreditación en los adultos a nivel estatal:

- Seguir cumpliendo adecuadamente con la distribución del material de examen en tiempo y forma (cuadernillo de examen y hoja de respuestas).
- Esta meta se ha rebasado en gran medida debido a la capacitación constante y Evaluación de las figuras operativas encargadas de las asesorías, para que estas sean cada vez de mayor calidad repercutiendo directamente en la disminución de los exámenes.
- El adulto recibió las asesorías de su materia o módulo que tenía asignado buscando con esto lograr que el mayor número de usuarios en este nivel acrediten los exámenes a presentar.
- En el caso de los adultos que no acreditan el examen, se imparten asesorías de reforzamiento especial en los capítulos y unidades que no comprendió el adulto para que en la siguiente presentación del mismo examen, logren acreditarlo.

META 10.- ADULTOS QUE CONCLUYEN NIVEL AVANZADO:

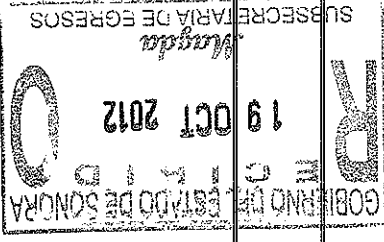
En este tercer trimestre se logró que 8,352 jóvenes y adultos concluyeran su educación en el nivel avanzado, que en relación a la meta establecida para este trimestre de 6,442 adultos a certificar, obtuvimos un 129.65% de cumplimiento, logrando acumular en el periodo de enero a septiembre un total de 23,723 que contra la meta anual de 24,125 se logró un avance del 98.33%. Para que se lograran estos resultados se efectuaron las mismas estrategias que se utilizaron en los niveles de inicial y de intermedio:

- Se llevó a cabo una selección de adultos viables a certificar y que les faltara de una a dos materias para concluir este nivel educativo.
- Se efectuaron asesorías de reforzamiento en los reactivos que no contestaron correctamente los adultos en los exámenes no acreditados, para posteriormente solicitar la presentación del mismo.
- Capacitación constante y Evaluación de las figuras operativas encargadas de las asesorías, para que estas sean cada vez de mayor calidad. Esto conlleva a un mejor aprovechamiento educativo y por ende una culminación del nivel en menor tiempo.
- Correcta y oportuna distribución del material didáctico a nivel estado para que los adultos contarán con el material educativo respectivo.
- Una vez que el adulto llevó a cabo todo el proceso de enseñanza, se verifica que el adulto tenga todo reglamentado en relación al expediente del adulto, para la elaboración y entrega de la constancia correspondiente.

Nombre y Firma
Del Director o Responsable

Nombre y Firma

SISTEMA ESTATAL DE EVALUACIÓN
RESULTADO DE ANÁLISIS PROGRAMÁTICO – PRESUPUESTAL



ORGANISMO: INSTITUTO SONORENSE DE EDUCACIÓN PARA LOS ADULTOS

META 11.- PERSONAL INSTITUCIONAL CAPACITADO:

En el periodo del tercer trimestre, la Dirección de Administración y Finanzas, a través del Departamento de Recursos Humanos y de la Dirección de Servicios Educativos, capacitaron a 225 personas en donde se obtuvo un 100% de cumplimiento con referencia a la meta establecida de 225 personas a capacitar para este trimestre. Logro derivado de las estrategias de llevar a cabo capacitaciones de manera grupal. A continuación detallamos los cursos de la manera siguiente:

- Inducción 0
- Inicial 225
- Continua

Total de personas capacitadas 225

META 12.- PERSONAL SOLIDARIO CAPACITADO:

La Dirección de Servicios Educativos, para este segundo trimestre efectuó un total de 1618 personas que se capacitaron en alguno de los cursos impartidos, que en comparación a la meta establecida de 1,586 para este trimestre, el logro fue del 102.02%. Logro derivado de las estrategias de llevar a cabo capacitaciones de manera grupal. A continuación detallamos los cursos de la manera siguiente:

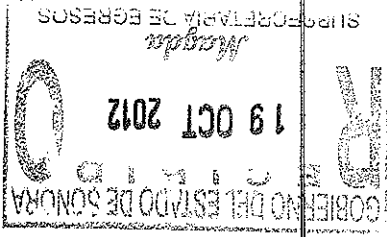
- Inducción 106
- Inicial 214
- Continua 1,298

Total de personas capacitadas 1,618

Nombre y Firma
Del Director o Responsable

Nombre y Firma

SISTEMA ESTATAL DE EVALUACIÓN
RESULTADO DE ANÁLISIS PROGRAMÁTICO – PRESUPUESTAL



ORGANISMO: INSTITUTO SONORENSE DE EDUCACIÓN PARA LOS ADULTOS

META 13.- PERMANENCIA PLAZAS COMUNITARIAS:

Las plazas comunitarias son espacios físicos que cuenta el Instituto, para ofrecer los servicios de Atención y Certificación a la población demandante. Las plazas comunitarias están conformadas por tres espacios físicos: Sala Audiovisual, Asesoría y de Computo e Internet. Para este tercer trimestre el Instituto tiene registrado a nivel estatal la permanencia de 76 plazas comunitarias que equivale a un 102.7% en relación a su meta establecida de 74 plazas comunitarias en operación. Esto debido a que dos plazas que estaban por cerrar se reubicaron a petición de empresas por lo que no fue necesario su cierre. Mismas que tuvieron las siguientes limitantes y estrategias:

Estrategias:

- Se está promoviendo el uso de la plaza comunitaria para lograr una educación integral para que los educandos tengan acceso a la tecnología.
- Se está visitando cada plaza comunitaria periódicamente, ya sea por parte de la coordinación de zona o de la dirección de servicios educativos, además de monitorear las plazas por SIBIPLAC que es la bitácora en línea de las plazas comunitarias donde se registran las actividades de las mismas
- Se están visitando las plazas continuamente para poder identificar las necesidades de cada plaza y así poder tomar acciones para que continúe operando y de forma satisfactoria.

Limitantes:

- Algunas Plazas no cuentan con imagen institucional por lo cual en algunos casos es difícil ubicarla.
- Algunas Plazas cuentan con equipo de cómputo muy viejo el cual apenas satisface los requerimientos de los nuevos programas que se usan, por lo tanto se ponen muy lentas y a veces no logran cargar esos programas.

META 14.- EFECTUAR SEGUIMIENTO Y CONTROL DE LOS CONVENIOS CELEBRADOS CON EL INSTITUTO:


Para este tercer trimestre dimos seguimiento a 9 (nueve) convenios celebrados con el Instituto que contra la meta establecida para este mismo periodo de 9 obtuvimos un 100% de cumplimiento, esto en base a la estrategia motivacional y capacitaciones implementada para la supervisión de los convenios.

Nombre y Firma
Del Director o Responsable

Nombre y Firma

SISTEMA ESTATAL DE EVALUACIÓN
RESULTADO DE ANÁLISIS PROGRAMÁTICO – PRESUPUESTAL

TERCERO 2012



ORGANISMO: INSTITUTO SONORENSE DE EDUCACIÓN PARA LOS ADULTOS

META 15.- EVENTO DE APLICACIÓN VERIFICADO:

En este periodo del tercer trimestre, se verificaron un total de 87 eventos de aplicación a nivel estatal, logrando el 120.8% en relación a la meta establecida para este trimestre que es de 72 eventos a verificar, logrando acumular en los tres trimestres un total de 239 eventos verificados que contra la meta anual de 264 alcanzamos un avance del 90.53%. Logro obtenido por la implementación de estrategias efectuadas en las visitas realizadas a los Municipios con Sedes de aplicación de exámenes por parte del Instituto, logrando rebasar la meta, debido a la gran demanda de apertura de sedes de aplicación por el alto índice de exámenes presentados en todo el Estado.

El día 12 de septiembre se envió oficio DG 208/12, en donde hacemos la corrección al logro de 138 Eventos de aplicación verificados en el segundo trimestre, siendo el número real de 81, cambiando de igual forma el total acumulado de 209 a 152 eventos acumulados y de igual forma el avance físico de 79.17% a 57.58%, para lo cual anexamos copia simple del oficio presentado ante la Subsecretaría de Egresos de la Secretaría de Hacienda del Gobierno del Estado.

META 16.- ADULTO ATENDIDO EN PREPARATORIA ABIERTA:

Para este tercer trimestre se registró una atención de 8,771 adultos atendidos que en referencia a la meta establecida de 10,370 adultos por atender en este mismo periodo, se obtuvo un 84.58% de cumplimiento en el trimestre, acumulando en los tres trimestres un total de 32,148 adultos atendidos que en comparación a la meta anual que es de 44,000 adultos por atender logramos un avance del 73.06%. Los resultados obtenidos en el último trimestre se derivados de las siguientes limitantes, mismas que no permitieron alcanzar la meta establecida para este periodo:


En la Coordinación de Preparatoria Abierta nos hemos visto en la necesidad de hacer cambios de las personas responsables y encargadas de la educación media superior dentro de las coordinaciones de zona de todo el estado, esto, debido a que en el anexo 6 de los Lineamientos Generales, punto 5 inciso e) y punto 9 inciso b), que establece la Normatividad, en referencia al perfil de las personas encargadas y su duración en el cargo ha impactado en atención brindada a estudiantes, estos cambios empiezan a asentarse, por lo que este proceso llegara a su normalidad de forma paulatina.

Nombre y Firma
Del Director o Responsable

Nombre y Firma

SISTEMA ESTATAL DE EVALUACIÓN
RESULTADO DE ANÁLISIS PROGRAMÁTICO – PRESUPUESTAL

TERCERO 2012



ORGANISMO: INSTITUTO SONORENSE DE EDUCACIÓN PARA LOS ADULTOS

META 17.- ADULTO QUE CONCLUYE LA PREPARATORIA ABIERTA:

Para el periodo del tercer trimestre se registró un logro en adultos certificados de 344, que en relación a la meta establecida 547 para este mismo trimestre, se logro obtener el 62.9% de cumplimiento en el trimestre, logrando acumular 1272 adultos certificados para un 74.82% de avance a la meta anual de 1700 adultos a certificar. Para estos resultados se tuvieron las siguientes limitantes mismas que no permitieron llegar a la meta establecida en el periodo:

Las metas asignadas para certificados emitidos en el tercer trimestre no se alcanzaron, estos es debido a los procedimientos actuales de Preparatoria Abierta, el estudiante debe solicitar la emisión del certificado de estudios, como lo estipulan las Normas de Registro y Control para Preparatoria Abierta en el Apartado V de Certificación inciso b) punto 3. Sin embargo se ha realizado acciones para motivar y lograr que al término de sus 33 asignaturas inmediatamente haga la solicitud y pueda emitirse el certificado. Ya para el cuarto trimestre se contempla el cumplimiento de las metas y el rezago acumulado. Esperando así que al término del año se efectúen los compromisos institucionales propuestos para el año 2012.

[Handwritten signature]

Nombre y Firma

Del Director o Responsable

Nombre y Firma

[Handwritten signature]

SISTEMA ESTATAL DE EVALUACIÓN
RESULTADOS DEL ANÁLISIS PROGRAMÁTICO – PRESUPUESTAL

TRIMESTRE: TERCERO 2012

ORGANISMO: INSTITUTO SONORENSE DE EDUCACION PARA LOS ADULTOS

- Se anexa al formato EVTOP 01 (como formato adjunto), la conciliación de flujo de efectivo, del presente trimestre.
- De igual forma se adjunta como anexo del EVTOP-04, la hoja de trabajo donde se determina el presupuesto asignado para el presente ejercicio, partiendo del presupuesto del segundo trimestre, al igual que hoja de trabajo donde se determina el presupuesto ejercido, partiendo del presupuesto ejercido acumulado del trimestre anterior. En estos, se incluyen la totalidad de los recursos a nivel de partida de todos los orígenes de presupuesto: (Ramo 33, Ramo 11, Rec. estatales, ingresos propios y otros ingresos). Al presente trimestre no existe modificación al presupuesto original global.


- El monto presupuestal autorizado para el ejercicio fiscal 2012 es de \$ 143,901,395.00, son: (ciento cuarenta y tres millones novecientos un mil trescientos noventa y cinco pesos 00/100 M.N.). Los orígenes del recurso son los siguientes:
- FEDERALIZADOS (FAETA): \$59,176,279.00, ESTATALES: \$25,382,000.00, INGRESOS PROPIOS: \$8,400,000.00, CONVENIOS (RAMO 11): \$ 50,943,116.00
- Se considera que para este ejercicio se tendrán OTROS INGRESOS por un importe de \$ 400,000.00 son: (cuatrocientos mil pesos 00/100 M.N.). Dando un gran total reportado en los formatos EVTOP-01 y EVTOP-02 de: \$ 144,301,395.00 son: (ciento cuarenta y cuatro millones trescientos un mil trescientos noventa y cinco pesos 00/100 M.N.).
- En el formato EVTOP02, en la partidas: 12101,14404, 15901, 32301,32302, 33101, 51101 y 51501, se refleja diferencia entre la asignación original y la modificada esto es debido a transferencias efectuadas, las cuales ya fueron autorizadas por la H. Junta Directiva en su Cuadragésima segunda reunión ordinaria.
- Con respecto a la partida 34101 (servicios financieros y bancarios), en la columna: “ejercido en el trimestre”, presenta saldo de \$ -1,253.00, esto se debe a que en el mes de agosto se registro presupuestalmente por error a esta partida el pago de telefonía tradicional partida: 31401, pero en el mes de septiembre se efectúa la corrección llevando a cabo el cargo a la partida 31401 y descargándola de la partida 34101.

- Se refleja un disponible de -34,564.00, -2,084.00 y -39,615.00 en las partidas 15201,37101 y 39201 respectivamente, esto fue debido a erogaciones que no se tenían programadas. Para el cuarto trimestre se efectuaran las reprogramaciones correspondientes donde se cubrirán estos saldos rojos, poniendo a consideración y autorización de la H. Junta Directiva en su próxima reunión ordinaria (Cuadragésima Tercera).

- El importe erogado en la partida 44501 (ayudas sociales a instituciones sin fines de lucro), por un importe de \$41,833,319.00, la cual se encuentra autorizada dentro del Manual de Programacion y Presupuestacion del presente año, se debe a transferencias efectuadas al Patronato Pro Educacion de los Adultos del Estado de Sonora, para el pago a figuras operativas (asesores, apilheadores).

Nombre y Firma
Del Director o Responsable

Nombre y Firma
del Contador





Hermosillo, Sonora a 12 de septiembre de 2012.
Oficio N° DG- 208 / 12

2012: "Por el respeto a los derechos y cultura de los pueblos indígenas"

C.P. JESUS VILLALOBOS GARCIA
Subsecretario de Egresos de la Secretaría
de Hacienda del Gobierno del Estado.

Por este conducto le informo de las correcciones efectuadas a los logros de las metas del informe de Avance Programático Presupuestal correspondiente al segundo trimestre del 2012 presentado el día 13 de julio del presente año, mismas que a continuación detallamos:

META 1 :Adulto Atendido Nivel Inicial

En esta meta la información correspondiente al primero y al segundo trimestre del 2012 es la correcta, únicamente en la columna del total acumulado existe una diferencia de 10 ya que se informo de 3949 adultos atendidos cuando debió de ser de 3959 con un avance físico del 116.27% quedando de la siguiente manera:

Meta	Descripción de la meta	Original anual	Meta 2do.trim. 2012	Logro 2do.tri m. 2012	Total acumulado	Avance físico
1	Adulto Atendido Nivel Inicial	3,405	852	3,140	3,959	116.27 %

META 15: Eventos de aplicación verificados

En esta meta, en el segundo trimestre se informo el logro de 138 eventos de aplicación con un total acumulado de 209 y un avance físico del 79.17%, debiendo ser de la siguiente manera:

Meta	Descripción de la meta	Original anual	Meta 2do.trim. 2012	Logro 2do.trim. 2012	Total acumulado	Avance físico
15	Evento de aplicación Verificado	264	60	81	152	57.58%

GOBIERNO DEL ESTADO DE SONORA
SECRETARÍA DE HACIENDA
RECIBIDO
12 SET. 2012

GOBIERNO DEL ESTADO DE SONORA
SECRETARÍA DE HACIENDA
RECIBIDO
19 OCT 2012
Magda
SUBSECRETARÍA DE EGRESOS





Esta información ha sido enviada de manera impresa a la dirección de correo electrónico evaluación@haciendaegresos-sonora.gob.mx

Agradeciendo de antemano su atención me despido no sin antes informarle que se han tomado las medidas para que en lo futuro no se repitan este tipo de anomalías, quedando a sus órdenes para cualquier aclaración al respecto.

Atentamente



[Handwritten signature]

DIRECCION GENERAL

Lic. Eduardo Antonio Romero Campa
 Director General
 2012: Año de la participación ciudadana

C.c.p.- Lic. Jesús Armando Noriega Tánori – Director de Planeación y Evaluación.

C.c.p.- expediente

*EARC/JANT/akmr




SEC



SISTEMA ESTATAL DE EVALUACION
INFORME DE AVANCE PROGRAMATICO

TRIMESTRE: SEGUNDO 2012

ORGANISMO	Estructura Admva.	Subfuncion	PROG	Subprograma	Actividad o Proyecto	DESCRIPCION	META	UNIDAD DE MEDIDA	ORIGINAL ANUAL	MODIFICADO ANUAL	CALENDARIO				4to. TRIM.	TOTAL ACUMULADO	% AVANCE FISICO	
											METAS REALIZADO							
											1er. TRIM.	2do. TRIM.	3er. TRIM.	4to. TRIM.				
50						Instituto Sonorense de Educacion para los Adultos	1	ADULTOS	3,465		852	852	852	852	3,778	3,440	1,632	65.15%
						Desarrollo Social	2	ADULTOS	2,505		549	699	673	584	819	813	1,632	65.15%
						Otorgar, regular y promover la educacion	3	ADULTOS	16,840		5,520	4,210	3,609	3,501	10,773	9,544	13,420	79.69%
						Education integral para un sonora educado	4	EXAMENES	79,110		18,820	21,218	21,299	17,773	32,736	30,302	63,038	79.68%
						Conformacion y gestion de las politicas educativas	5	EXAMENES	47,000		12,037	12,473	12,370	10,120	31,138	28,443	59,581	126.77%
						Atencion a media superior	6	ADULTOS	12,830		3,046	3,732	3,451	2,601	3,876	4,112	7,988	62.26%
						Preparatoria abierta	7	ADULTOS	39,755		12,042	9,541	9,356	8,816	28,430	27,347	34,558	86.93%
						ADULTO QUE CONCLUYE NIVEL INICIAL	8	EXAMENES	237,622		50,813	59,954	65,416	61,439	77,415	87,994	165,409	69.61%
						ADULTO QUE CONCLUYE NIVEL INTERMEDIO	9	EXAMENES	180,580		41,236	52,001	52,419	34,934	69,350	79,015	148,365	82.16%
						ADULTO QUE CONCLUYE NIVEL AVANZADO	10	ADULTOS	24,125		5,524	6,911	6,442	5,248	7,211	8,160	15,371	63.71%
						PERSONAL INSTITUCIONAL CAPACITADO	11	PERSONAS	620		45	192	225	158	136	194	330	53.23%
						PERSONAL SOLIDARIO CAPACITADO	12	PERSONAS	4,000		314	1,600	1,586	500	497	1,977	2,474	61.85%
						PERMANENCIA PLAZAS COMUNITARIAS	13	PLAZA COMUNITARIA	74		74	74	74	74	76	76	76	102.70%
						EFFECTUAR SEGUIMIENTO Y CONTROL DE LOS CONVENIOS CELEBRADOS CON EL INSTITUTO	14	SUPERVISION	24		3	9	9	3	8	9	17	70.83%
						EVENTO DE APLICACION VERIFICADO	15	SEDE DE APLICACION	264		60	50	72	72	71	81	153	57.58%
						ADULTO ATENDIDO NIVEL PREPARATORIA	16	ADULTOS	44,000		13,760	11,130	10,370	8,740	14,596	8,781	23,377	53.13%
						ADULTO QUE CONCLUYE NIVEL PREPARATORIA	17	CERTIFICADO	1,700		396	415	547	342	477	451	928	54.59%



**SISTEMA ESTATAL DE EVALUACION
SEGUIMIENTO FINANCIERO DE INGRESOS Y EGRESOS, DE ORGANISMOS
Y ENTIDADES DE LA ADMINISTRACION PUBLICA ESTATAL**

ESTADO DE SONORA
TRIMESTRE TERCERO 2012

ORGANISMO: INSTITUTO SONORENSE DE EDUCACION PARA LOS ADULTOS

INGRESOS :

(Pesos)



CONCEPTO	PROGRAMADO ORIGINAL	MODIFICADO	TOTAL DE INGRESOS			TOTAL TRIMESTRE ACUMULADO	% AVANCE	
			JULIO	AGOSTO	SEPTIEMBRE			
Saldo inicial (Caja y Bancos)			11,504,619.00	12,990,343.00	20,857,100.00			
FEDERALIZADOS								
RAMO 33	59,176,279.00	59,176,279.00	5,042,579.00	4,052,367.00	5,081,324.00	14,176,270.00	43.834,379.00	74.07%
FEDERALES								
PLAZAS COMUNITARIAS	1,815,415.00	1,815,415.00	0.00	165,038.00	165,038.00	330,076.00	1,485,342.00	81.82%
ATENCIÓN A LA DEMANDA	22,889,126.00	22,889,126.00	96,107.00	1,816,810.00	1,816,810.00	3,729,727.00	19,159,379.00	83.71%
C I A C	450,685.00	450,685.00	40,970.00	40,970.00	40,970.00	122,910.00	327,760.00	72.72%
FORMACION INSTITUCIONAL	1,200,000.00	1,200,000.00	128,055.00	133,333.00	133,333.00	394,721.00	1,066,664.00	88.89%
CONEVYT	450,000.00	450,000.00	40,910.00	40,910.00	40,910.00	122,730.00	327,280.00	72.73%
JORNALEROS AGRICOLAS	125,000.00	125,000.00	5,276.00	11,363.00	11,363.00	28,002.00	90,904.00	72.72%
EL BUEN JUEZ	180,000.00	180,000.00	16,363.00	16,363.00	16,363.00	49,089.00	130,904.00	72.72%
VALORACION DIAGNOSTICA	211,500.00	211,500.00	60,400.00	0.00	0.00	60,400.00	211,500.00	100.00%
O S C	80,000.00	80,000.00	7,273.00	7,273.00	7,273.00	21,819.00	58,184.00	72.73%
OPORTUNIDADES	500,000.00	500,000.00	45,454.00	45,454.00	45,454.00	136,362.00	363,632.00	72.73%
CERO REZAGO	23,041,390.00	23,041,390.00	837,264.00	2,304,138.00	837,264.00	3,978,666.00	14,662,092.00	63.63%
ESTATALES								
SUBSIDIO	5,382,000.00	5,382,000.00	358,800.00	358,800.00	358,800.00	1,076,400.00	3,348,800.00	62.22%
CERO REZAGO	20,000,000.00	20,000,000.00	0.00	3,333,332.00	1,666,666.00	4,999,998.00	11,666,662.00	58.33%
INGRESOS PROPIOS								
PREPARATORIA ABIERTA	8,400,000.00	8,400,000.00	382,330.00	677,299.00	556,411.00	1,616,040.00	5,094,189.00	60.65%
OTROS INGRESOS	400,000.00	400,000.00	29,537.00	24,665.00	82,720.00	136,922.00	497,168.00	124.29%
TOTAL	144,301,395.00	144,301,395.00	18,595,937.00	26,018,458.00	31,717,799.00	30,980,132.00	102,324,839.00	70.91%

**SISTEMA ESTATAL DE EVALUACION
SEGUIMIENTO FINANCIERO DE INGRESOS Y EGRESOS, DE ORGANISMOS
Y ENTIDADES DE LA ADMINISTRACION PUBLICA ESTATAL**

TRIMESTRE: TERCERO 2012

ORGANISMO: INSTITUTO SONORENSE DE EDUCACION PARA LOS ADULTOS

CONCEPTO	PROGRAMADO ORIGINAL	MODIFICADO	TOTAL EJERCIDO				ACUMULADO	% AVANCE
			JULIO	AGOSTO	SEPTIEMBRE	TOTAL TRIMESTRE		
(Pesos)								
CAPITULO:								
1000	50,919,894.00	51,254,514.00	3,685,568.00	3,582,148.00	3,802,516.00	11,070,232.00	33,739,506.00	66.25%
2000	9,253,617.00	9,253,617.00	487,010.00	506,393.00	945,943.00	1,939,346.00	3,940,777.00	42.59%
3000	27,341,440.00	24,056,248.00	1,167,142.00	1,406,397.00	3,366,384.00	5,939,923.00	13,038,810.00	47.69%
4000	55,756,444.00	55,756,444.00	3,866,498.00	4,912,958.00	3,494,291.00	12,273,747.00	41,833,319.00	75.03%
5000	1,030,000.00	3,980,572.00	0.00	0.00	4,323.00	4,323.00	82,013.00	7.96%
TOTAL	144,301,395.00	144,301,395.00	9,206,218.00	10,407,896.00	11,613,457.00	31,227,571.00	92,634,425.00	64.20%

Variación: Ingreso - Gasto (\$) 9,389,719.00 15,610,562.00 20,104,342.00

2.- EGRESOS: (EXCLUSIVAMENTE SOBRE LOS INGRESOS PROPIOS)

CONCEPTO	PROGRAMADO ORIGINAL	MODIFICADO	TOTAL EJERCIDO				ACUMULADO	% AVANCE
			JULIO	AGOSTO	SEPTIEMBRE	TOTAL TRIMESTRE		
(Pesos)								
CAPITULO:								
1000	3,681,061.00	3,681,061.00	277,252.00	298,519.00	284,519.00	860,290.00	860,290.00	63.37%
2000	981,689.00	981,689.00	32,187.00	12,026.00	20,630.00	64,843.00	225,203.00	22.94%
3000	1,793,250.00	1,793,250.00	94,383.00	337,612.00	135,029.00	567,024.00	880,881.00	49.12%
4000	1,500,000.00	1,500,000.00	104,348.00	91,828.00	147,034.00	343,210.00	771,840.00	51.46%
5000	444,000.00	444,000.00	0.00	0.00	0.00	0.00	1,914.00	0.43%
TOTAL	8,400,000.00	8,400,000.00	508,170.00	739,985.00	587,212.00	1,835,367.00	4,212,385.00	50.15%

-Avance Preliminar del Presupuesto anual

[Handwritten Signature]

Nombre y firma
del Director General o responsable

Nombre y firma
del Contador



ANEXO FORMATO EVTOP-01
 CONCILIACION FLUJO DE EFECTIVO DEL TERCER TRIMESTRE DEL EJERCICIO 2012

	JULIO	AGOSTO	SEPTIEMBRE
Caja y Bancos	11,504,619.00	12,990,343.00	20,857,100.00
Mas:			
Recursos presupuestales	7,061,781.00	13,003,450.00	10,777,979.00
Otros ingresos	29,537.00	24,665.00	82,720.00
Disminucion de cuentas por cobrar	262,720.00	475,780.00	11,052.00
Incremento en cuentas por pagar	-3,863,344.00	4,770,758.00	-2,072,156.00
Menos:			
Egresos presupuestales	9,196,258.00	10,390,326.00	11,558,674.00
Otros egresos	10,960.00	17,570.00	54,783.00
Variacion Ing. - Egr. s/ EVTOP-01	9,389,719.00	15,610,562.00	20,104,342.00
Saldo Final de Efectivo s/Edos. Fin.	12,990,343.00	20,857,100.00	22,165,446.00
Diferencia	-3,600,624.00	-5,246,538.00	-2,061,104.00

EL SALDO INICIAL EN CAJA Y BANCOS CORRESPONDE AL SALDO FINAL DEL MES INMEDIATO ANTERIOR REFLEJADO EN EL ESTADO DE SITUACION FINANCIERA.

GOBIERNO DEL ESTADO DE SONORA
 RECEBIDO
 19 OCT 2012
 Magdalena
 SUBSECRETARIA DE HECESOS

**SISTEMA ESTATAL DE EVALUACION DEL DESEMPEÑO
SEGUIMIENTO FINANCIERO DE INGRESOS Y EGRESOS, DE ORGANISMOS
Y ENTIDADES DE LA ADMINISTRACION PUBLICA ESTATAL**

RECURSOS ESTATALES RECIBIDOS DURANTE EL TRIMESTRE

FECHA	No. CHEQUE	CONCEPTO	IMPORTE
14-Ago-12	18623	SUBSIDIO ESTATAL DE MAYO	358,800.00
14-Ago-12	18559	SUBSIDIO ESTATAL DE MAYO (CERO REZAGO)	1,666,666.00
27-Ago-12	19561	SUBSIDIO ESTATAL DE JUNIO	358,800.00
27-Ago-12	19562	SUBSIDIO ESTATAL DE JUNIO (CERO REZAGO)	1,666,666.00
24-Ago-12	61906	SUBSIDIO ESTATAL DE JULIO	358,800.00
24-Ago-12	61907	SUBSIDIO ESTATAL DE JULIO (CERO REZAGO)	1,666,666.00


 GOBIERNO DEL ESTADO DE SONORA
RECIBIDO
 19 OCT 2012
Magda
 SUBSECRETARIA DE EGRESOS

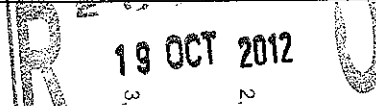
ANALITICO DE RECURSOS EJERCIDOS POR PARTIDA PRESUPUESTAL,

TRIMESTRE: TERCERO 2012

ORGANISMO: INSTITUTO SONORENSE DE EDUCACION PARA LOS ADULTOS

CLAVE PARTIDA PRESUPUESTAL	DESCRIPCION	ASIGNACION ORIGINAL	ASIGNACION MODIFICADA	EJERCIDO EN EL TRIMESTRE	Acumulado		DISPONIBLE
					MONTO	%	
11301	SUELDOS	14,541,045.00	14,541,045.00	4,011,268.00	11,252,112.00	77.38%	-3,288,933.00
12101	HONORARIOS	3,153,180.00	3,487,800.00	796,569.00	2,250,720.00	64.56%	907,460.00
13101	PRIMAS POR AÑOS DE SERVICIO EFECTIVOS	336,200.00	336,200.00	84,613.00	253,152.00	75.30%	87,048.00
13201	PRIMA VACACIONAL	1,151,765.00	1,151,765.00	0.00	567,038.00	49.23%	584,727.00
13202	GRATIFICACION POR FIN DE AÑO	2,901,789.00	2,901,789.00	0.00	807,057.00	27.81%	2,094,732.00
13203	COMPENSACION POR AJUSTE DE CALENDARIO	212,775.00	212,775.00	0.00	0.00	0.00%	212,775.00
13204	COMPENSACION POR BONO NAVIDEÑO	325,516.00	325,516.00	0.00	0.00	0.00%	325,516.00
13403	ESTIMULOS AL PERSONAL DE CONFIANZA	11,646,957.00	11,646,957.00	2,866,477.00	8,543,247.00	73.35%	3,103,710.00
14101	CUOTAS POR SERVICIO MEDICO	1,663,464.00	1,663,464.00	452,480.00	1,270,443.00	76.37%	393,021.00
14106	OTRAS PRESTACIONES DE SEGURIDAD SOCIAL	531,413.00	531,413.00	144,106.00	404,592.00	76.14%	126,821.00
14201	CUOTAS AL FOVISSSTE	834,877.00	834,877.00	226,935.00	637,210.00	76.32%	197,667.00
14301	PAGAS DEFUNCION, PENSIONES JUBILACIONES	335,417.00	335,417.00	90,773.00	254,858.00	75.98%	80,559.00
14402	SEGURO DE RETIRO	103,500.00	103,500.00	25,297.00	59,279.00	57.27%	44,221.00
14404	OTROS SEGUROS	104,411.00	104,411.00	104,411.00	104,411.00	100.00%	-104,411.00
15201	INDEMNIZACIONES AL PERSONAL	200,000.00	200,000.00	25,000.00	234,564.00	117.28%	-34,564.00
15401	PREVISION SOCIAL MULTIPLE	462,800.00	462,800.00	114,840.00	342,305.00	73.96%	120,495.00
15404	DIAS ECONOMICOS Y DESCANSO OBLIGATORIO	296,000.00	296,000.00	0.00	0.00	0.00%	296,000.00
15409	BONO PARA DESPENSA	486,568.00	486,568.00	121,136.00	359,639.00	73.91%	126,929.00
15410	APOYO PARA CANASTILLA DE MATERNIDAD	3,200.00	3,200.00	800.00	800.00	25.00%	2,400.00
15411	PAGO POR SERVICIOS CURRICULARES	1,850,000.00	1,850,000.00	570,285.00	1,463,243.00	79.09%	386,757.00
15413	AYUDA PARA GUARDERIA	517,840.00	517,840.00	9,537.00	417,353.00	80.59%	100,487.00
15416	APOYO PARA UTILES ESCOLARES	47,000.00	47,000.00	0.00	43,750.00	93.09%	3,250.00
15417	APOYO PARA DESARROLLO Y CAPACITACION	2,140,000.00	2,140,000.00	531,450.00	1,586,700.00	74.14%	553,300.00
15419	AYUDA PARA SERVICIO DE TRANSPORTE	489,540.00	489,540.00	121,200.00	361,975.00	73.94%	127,565.00
15421	BONO DIA DE MADRES	27,800.00	27,800.00	2,407.00	23,748.00	85.42%	4,052.00
15901	OTRAS PRESTACIONES	6,661,248.00	6,556,837.00	770,648.00	2,501,310.00	37.55%	4,159,938.00

-Avance Preliminar del Presupuesto anual



**SISTEMA ESTATAL DE EVALUACION
ANALITICO DE RECURSOS EJERCIDOS POR PARTIDA PRESUPUESTAL,
TRIMESTRE: TERCERO 2012**

ORGANISMO: INSTITUTO SONRENSE DE EDUCACION PARA LOS ADULTOS

CLAVE PARTIDA PRESUPUESTAL	DESCRIPCION	ASIGNACION ORIGINAL	ASIGNACION MODIFICADA	EJERCIDO EN EL TRIMESTRE	Acumulado		DISPONIBLE
					MONTO	%	
21101	MATERIALES Y UTILES DE OFICINA	2,119,897.00	2,119,897.00	485,091.00	608,153.00	28.69%	1,511,744.00
21201	MATERIALES Y UTILES DE IMPRESION	609,810.00	609,810.00	21,574.00	33,235.00	5.45%	576,575.00
21301	MATERIAL ESTADISTICO Y GEOGRAFICO	1,000.00	1,000.00	10.00	0.00	0.00%	1,000.00
21401	MATERIALES P/EQUIPOS INFORMATICOS	992,449.00	992,449.00	39,526.00	102,794.00	10.36%	889,655.00
21501	MATERIAL PARA INFORMACION	20,600.00	20,600.00	4,600.00	5,940.00	28.83%	14,660.00
21601	MATERIAL DE LIMPIEZA	329,960.00	329,960.00	78,335.00	108,023.00	32.74%	221,937.00
21701	MATERIALES EDUCATIVOS	6,600.00	6,600.00	10.00	30.00	0.45%	6,570.00
21801	PLACAS, ENGOMADOS, CALCOMANIAS	187,000.00	187,000.00	10.00	2,464.00	1.32%	184,536.00
22101	PRODUCTOS ALIMENTICIOS P/PERSONAL	538,480.00	538,480.00	99,972.00	325,421.00	60.43%	213,059.00
26101	COMBUSTIBLES	4,280,091.00	4,280,091.00	1,202,582.00	2,645,411.00	61.81%	1,634,680.00
27101	VESTUARIO Y UNIFORMES	40,600.00	40,600.00	634.00	24,808.00	61.10%	15,792.00
29401	REFACCIONES Y ACCS. MENORES EQ. COMPUTO	117,430.00	117,430.00	8,316.00	84,419.00	71.89%	33,011.00
29601	REFACCIONES Y ACCS. MENORES EQ. TPTE.	9,700.00	9,700.00	0.00	79.00	0.81%	9,621.00
31101	ENERGIA ELECTRICA	1,675,050.00	1,675,050.00	673,971.00	1,143,738.00	68.28%	531,312.00
31301	AGUA	186,200.00	186,200.00	67,060.00	154,505.00	82.98%	31,695.00
31401	TELEFONIA TRADICIONAL	1,271,975.00	1,271,975.00	361,732.00	801,417.00	63.01%	470,558.00
31501	TELEFONIA CELULAR	96,000.00	96,000.00	12,160.00	56,343.00	58.69%	39,657.00
31601	SERVICIOS DE TELECOMUNICACIONES	52,600.00	52,600.00	3,117.00	17,519.00	33.31%	35,081.00
31701	SERVICIOS DE ACCESO A INTERNET	53,600.00	53,600.00	15,207.00	39,509.00	73.71%	14,091.00
31801	SERVICIO POSTAL	1,200.00	1,200.00	0.00	0.00	0.00%	1,200.00
32201	ARRENDAMIENTO DE EDIFICIOS	4,617,682.00	4,617,682.00	979,374.00	3,110,607.00	67.36%	1,507,075.00
32301	ARRENDAMIENTO DE MUEBLES, MAQUINARIA	2,091,900.00	541,155.00	294,710.00	294,710.00	14.09%	1,797,190.00
32302	ARRENDAMIENTO DE EQUIPO INFORMATICO	1,399,827.00	0.00	0.00	0.00	0.00%	1,399,827.00
33101	SERVICIOS LEGALES, DE CONTABILIDAD	884,270.00	549,650.00	252,953.00	542,528.00	61.35%	341,742.00
33301	SERVICIOS DE INFORMATICA	536,757.00	536,757.00	85,287.00	308,574.00	57.49%	228,183.00
33601	APOYO A COMISARIOS CIUDADANOS	600.00	600.00	0.00	0.00	0.00%	600.00
33603	IMPRESIONES Y PUBLICACIONES OFICIALES	4,460,214.00	4,460,214.00	1,740,240.00	2,337,449.00	52.41%	2,122,765.00
34101	SERVICIOS FINANCIEROS Y BANCARIOS	155,000.00	155,000.00	-1,253.00	124,293.00	80.19%	30,707.00
34501	SEGURO DE BIENES PATRIMONIALES	473,940.00	473,940.00	166,089.00	534,889.00	112.86%	-60,949.00
34701	FLETES Y MANIOBRAS	498,500.00	498,500.00	143,210.00	526,323.00	105.58%	-27,823.00
35101	MANTENIMIENTO Y CONSERVACION INMUEBLES	1,294,500.00	1,294,500.00	95,870.00	516,037.00	39.86%	778,463.00
35201	MANTO. Y CONSERVACION DE MOBILIARIO	97,000.00	97,000.00	2,683.00	13,041.00	13.44%	83,959.00
35302	MANTO. Y CONSERVACION BIENES INFORMATICO	508,500.00	508,500.00	141,944.00	240,521.00	47.30%	267,979.00
35501	MANTO. Y CONSERVACION EQ. TRANSPORTE	1,752,558.00	1,752,558.00	201,979.00	558,080.00	31.84%	1,194,478.00

SISTEMA ESTATAL DE EVALUACION
ANALITICO DE RECURSOS EJERCIDOS POR PARTIDA PRESUPUESTAL,

TRIMESTRE: TERCERO 2012

ORGANISMO: INSTITUTO SONRENSE DE EDUCACION PARA LOS ADULTOS

CLAVE PARTIDA PRESUPUESTAL	DESCRIPCION	ASIGNACION ORIGINAL	ASIGNACION MODIFICADA	EJERCIDO EN EL TRIMESTRE	Acumulado		DISPONIBLE
					MONTO	%	
35701	MANTO. Y CONSERVACION DE MAQUINARIA	236,000.00	236,000.00	113,054.00	128,314.00	54.37%	107,686.00
35901	SERVICIOS DE JARDINERIA Y FUMIGACION	88,500.00	88,500.00	30,714.00	66,358.00	74.98%	22,142.00
36101	DIFUSION POR RADIO, TELEVISION Y OTROS	1,149,487.00	1,149,487.00	4,163.00	25,902.00	2.25%	1,123,585.00
37101	PASAJES AEREOS	418,500.00	418,500.00	173,614.00	420,584.00	100.50%	-2,084.00
37201	PASAJES TERRESTRES	163,500.00	163,500.00	38,540.00	121,300.00	74.19%	42,200.00
37501	VIATICOS EN EL PAIS	1,335,950.00	1,335,950.00	262,282.00	706,980.00	52.92%	628,970.00
37601	VIATICOS EN EL EXTRANJERO	6,000.00	6,000.00	0.00	0.00	0.00%	6,000.00
37901	CUOTAS	42,100.00	42,100.00	5,317.00	17,077.00	40.56%	25,023.00
38201	GASTOS DE ORDEN SOCIAL Y CULTURAL	600.00	600.00	0.00	0.00	0.00%	600.00
38301	CONGRESOS Y CONVENCIONES	1,756,930.00	1,756,930.00	73,736.00	156,597.00	8.91%	1,600,333.00
39201	IMPUESTOS Y DERECHOS	36,000.00	36,000.00	2,170.00	75,615.00	210.04%	-39,615.00
44501	AYUDAS SOCIALES	55,756,444.00	55,756,444.00	12,273,747.00	41,833,319.00	75.03%	13,923,125.00
51101	MUEBLES DE OFICINA Y ESTANTERIA	104,000.00	1,654,745.00	0.00	37,152.00	35.72%	66,848
51501	EQUIPO DE COMPUTO Y TECNOLOGIAS	66,000.00	1,465,827.00	3,450.00	32,974.00	49.96%	33,026.00
51901	OTROS MOBILIARIOS Y EQ. DE ADMON.	100,000.00	100,000.00	0.00	7,087.00	7.09%	92,913.00
52301	CAMARAS FOTOGRAFICAS Y DE VIDEO	0.00	0.00	0.00	999.00	0.00%	290,000.00
54101	AUTOMOVILES Y CAMIONES	290,000.00	290,000.00	0.00	3,801.00	0.00%	86,199.00
56501	EQUIPO DE COMUNICACION	90,000.00	90,000.00	873.00	0.00	0.00%	380,000.00
59101	SOFTWARE	380,000.00	380,000.00	0.00	0.00	0.00%	380,000.00
TOTAL		144,301,395.00	144,196,984.00	31,227,571.00	92,634,425.00	64.20%	51,666,970.00

GOBIERNO DEL ESTADO DE COAHUILA
RECIBIDO
19 OCT 2012
Magda
SUBSECRETARIA DE EGRESOS



INSTITUTO SONORENSE DE EDUCACION PARA LOS ADULTOS

ESTADO DE SITUACION FINANCIERA AL 30 DE SEPTIEMBRE DEL 2012



CUENTAS	PARCIAL	SALDO	CUENTAS	PARCIAL	SALDO
ACTIVO			PASIVO		
CIRCULANTE			A CORTO PLAZO		
FONDO FIJO DE CAJA	90,500.00		PROVEEDORES	131,049.84	
BANCOS CTAS. DE CHEQUES	22,074,946.48		IMPUESTOS POR PAGAR	632,680.07	
FUNCIONARIOS Y EMPLEADOS	27,310.42		ACREEDORES DIVERSOS	13,838,716.22	
DEUDORES DIVERSOS	2,624,900.53		TOTAL PASIVO CORTO PLAZO	14,602,446.13	
ANTICIPO A PROVEEDORES Y CONT.	0.00		TOTAL PASIVO	14,602,446.13	
TOTAL ACTIVO CIRCULANTE	24,817,657.43		PATRIMONIO		
FIJO			RESULTADO DEL EJERCICIO	9,690,415.21	
MOBILIARIO Y EQUIPO DE ADMINISTRACION	5,455,173.65		RESULTADO DE EJERCICIOS ANTS.	635,429.58	
MOBILIARIO Y EQUIPO EDUCACIONAL Y RECREATIVO	892,415.87		SUPERAVIT POR DONACION	627,338.00	
EQUIPO DE TRANSPORTE	7,499,465.00		ADJUDICACION DE BIENES	13,285,127.30	
MAQUINARIA, OTROS EQUIPOS Y HERRAMIENTAS	46,410.78		TOTAL PATRIMONIO	24,218,310.09	
TOTAL ACTIVO FIJO	13,892,465.30				
DIFERIDO					
DEP. ENTREGADOS EN GARANTIA	110,633.49				
TOTAL ACTIVO DIFERIDO	110,633.49				
SUMA ACTIVO	38,820,756.22		SUMA PASIVO Y PATRIMONIO	38,820,756.22	
CUENTAS DE ORDEN					
DEPOSITO DE ACTIVO FIJO	28,527,484.68				
ACTIVOS FIJOS EN COMODATO	28,527,484.68				
BIENES EN CUSTODIA	429.00				
CUSTODIA DE BIENES	429.00				
UNIDADES DE MATERIAL DIDACTICO	104,038.00				
MATERIAL DIDACTICO POR UNIDADES	104,038.00				

LIC. EDUARDO ANTONIO ROMERO CAMPA
DIRECTOR GENERAL

C. JESUS COTA SANCHEZ
DIRECTOR DE ADMINISTRACION Y FINANZAS



INSTITUTO SONORENSE DE EDUCACION PARA LOS ADULTOS
DIRECCION GENERAL


ESTADO DE RESULTADOS (PRESUPUESTAL)
DEL 1ro. DE ENERO AL 30 DE SEPTIEMBRE DEL 2012

CUENTA	SALDOS
PRESUPUESTO ASIGNADO	
FAETA RAMO 33	59,176,279.00
CERO REZAGO RECURSOS ESTATALES	20,000,000.00
SUBSIDIO ESTATAL	5,382,000.00
CERO REZAGO RECURSOS FEDERALES	23,041,390.00
RECURSOS PROPIOS	8,400,000.00
CONVENIOS RAMO 11	27,901,726.00
TOTAL PRESUPUESTO ASIGNADO	143,901,395.00
MENOS:	
PRESUPUESTO POR RECIBIR	
FAETA RAMO 33	15,341,900.00
CERO REZAGO RECURSOS ESTATALES	8,333,338.00
SUBSIDIO ESTATAL	2,033,200.00
CERO REZAGO RECURSOS FEDERALES	8,379,298.00
RECURSOS PROPIOS	3,305,810.64
CONVENIOS RAMO 11	4,680,177.00
TOTAL PRESUPUESTO POR RECIBIR	42,073,723.64
IGUAL A:	
PRESUPUESTO RECIBIDO	
FAETA RAMO 33	43,834,379.00
CERO REZAGO RECURSOS ESTATALES	11,666,662.00
SUBSIDIO ESTATAL	3,348,800.00
CERO REZAGO RECURSOS FEDERALES	14,662,092.00
RECURSOS PROPIOS	5,094,189.36
CONVENIOS RAMO 11	23,221,549.00
TOTAL PRESUPUESTO RECIBIDO	101,827,671.36
MENOS:	
PRESUPUESTO EJERCIDO	
FAETA RAMO 33	40,509,914.31
CERO REZAGO RECURSOS ESTATALES	10,844,563.70
SUBSIDIO ESTATAL	3,289,858.58
CERO REZAGO RECURSOS FEDERALES	12,411,515.59
RECURSOS PROPIOS	4,212,381.30
CONVENIOS RAMO 11	21,125,709.08
TOTAL PRESUPUESTO EJERCIDO	92,393,942.56
IGUAL A:	
RESULTADO DEL EJERCICIO	
FAETA RAMO 33	3,324,464.69
CERO REZAGO RECURSOS ESTATALES	822,098.30
SUBSIDIO ESTATAL	58,941.42
CERO REZAGO RECURSOS FEDERALES	2,250,576.41
RECURSOS PROPIOS	881,808.06
CONVENIOS RAMO 11	2,095,839.92
RESULTADO DEL EJERCICIO	9,433,728.80

SECRETARIA DE EGRESOS
 9 OCT 2012
 DEL ESTADO DE SONORA

INSTITUTO SONORENSE DE EDUCACION PARA LOS ADULTOS
DIRECCION GENERAL

OTROS INGRESOS - OTROS GASTOS
DEL 1ro. DE ENERO AL 30 DE SEPTIEMBRE DEL 2012

SUBSECRETARIA DE EGRESOS	CUENTA	REAL
	OTROS INGRESOS	
	INTERESES GENERADOS	27,642.32
	DIVIDENDOS METLIFE	7,989.63
	REMANENTES DE EJERCICIOS ANTERIORES	92,112.50
	APOYO AYUNTAMIENTOS	224,740.00
	CAPITULO 1000	2,532.31
	EQUIPO COMPUTO	4,800.00
	SINIESTROS	137,351.37
	TOTAL OTROS INGRESOS	497,168.13
	OTROS GASTOS	
	CAPITULO 1000	1,071.51
	SERVICIOS BANCARIOS	52,425.54
	APOYO AYUNTAMIENTOS	114,971.87
	REMANENTES DE EJERCICIOS ANTERIORES	72,012.80
	TOTAL OTROS GASTOS	138,481.72
RESERVA DEL EJERCICIO		

INSTITUTO SONORENSE DE EDUCACION PARA LOS ADULTOS
DIRECCION GENERAL

ESTADO DE ORIGEN Y APLICACIÓN DE RECURSOS
DEL 1° DE ENERO AL 30 DE SEPTIEMBRE DEL 2012

NOMBRE	
ORIGEN DE RECURSOS	
AUMENTO Y DISMINUCION DE ACTIVO	
FONDO FIJO DE CAJA	-10,000.00
BANCOS CTAS. DE CHEQUES	1,318,346.46
FUNCIONARIOS Y EMPLEADOS	903.80
DEUDORES DIVERSOS	10,148.28
ANTICIPO A PROVEEDORES Y CONT.	0.00
SUMA	1,319,398.54
MOBILIARIO Y EQUIPO DE ADMINISTRACION	3,450.01
MOBILIARIO Y EQUIPO EDUCACIONAL Y RECREATIVO	873.48
EQUIPO DE TRANSPORTE	0.00
MAQUINARIA, OTROS EQUIPOS Y HERRAMIENTAS	0.00
SUMA	4,323.49
DEP. ENTREGADOS EN GARANTIA	0.00
SUMA	0.00
SUMA AUMENTO EN EL PATRIMONIO	1,323,722.03
AUMENTO Y DISMINUCION DE PASIVO	
PROVEEDORES	0.00
IMPUESTOS POR PAGAR	141,381.11
ACREEDORES DIVERSOS	-2,213,541.15
SUMA	-2,072,160.04
RESULTADO DEL EJERCICIO	752,761.50
RESULTADO DE EJERCICIOS ANTS.	0.00
SUPERAVIT POR DONACION	0.00
ADJUDICACION DE BIENES	-4,323.49
SUMA	748,438.01
SUMA DISMINUCION DE PASIVO	-1,323,722.03

INSTITUTO SONorense DE EDUCACION PARA LOS ADULTOS

RAMO 33

PRESUPUESTO EJERCIDO III TRIMESTRE DEL EJERCICIO 2012

CEDULA DE PRESUPUESTO EJERCIDO (ANEXO DE FORMATO EVTOP04)

PARTIDA	CONCEPTO	ACUMULADO II TRIMESTRE	III TRIMESTRE			TOTAL	ACUMULADO III TRIMESTRE
			JULIO	AGOSTO	SEPTIEMBRE		
11301	SUELDOS	6,956,621.00	1,446,472.00	1,206,267.00	1,217,262.00	3,870,001.00	10,826,622.00
12101	HONORARIOS	117,225.00	8,510.00	171,383.00	37,501.00	217,394.00	334,619.00
13101	PRIMA QUINQUENAL	166,589.00	27,988.00	27,725.00	27,850.00	83,563.00	250,152.00
13201	PRIMA VACACIONAL	394,144.00	0.00	0.00	0.00	0.00	394,144.00
13202	GRATIFICACION FIN DE AÑO	779,363.00	0.00	0.00	0.00	0.00	779,363.00
13403	ESTIMULOS AL PERSONAL	2,260,114.00	383,176.00	382,116.00	383,176.00	1,148,468.00	3,408,582.00
14101	ISSSTE	795,340.00	161,666.00	137,942.00	139,217.00	438,825.00	1,234,165.00
14106	SEGURO DE CESANTIA	253,280.00	51,483.00	43,928.00	44,335.00	139,746.00	393,026.00
14201	FOVISSSTE	398,932.00	81,076.00	69,178.00	69,818.00	220,072.00	619,004.00
14301	SAR	159,547.00	32,430.00	27,671.00	27,927.00	88,028.00	247,575.00
14402	SEGURO DE RETIRO	33,982.00	8,442.00	8,374.00	8,442.00	25,258.00	59,240.00
14404	OTROS SEGUROS	0.00	0.00	92,259.00	12,106.00	104,365.00	104,365.00
15201	INDENIZACIONES AL PERSONAL	0.00	0.00	0.00	0.00	0.00	0.00
15401	PREVISION SOCIAL MULTIPLE	222,965.00	37,050.00	37,430.00	37,810.00	112,290.00	335,255.00
15404	DIAS ECONOMICOS	0.00	0.00	0.00	0.00	0.00	0.00
15409	DESPENSA	231,494.00	38,590.00	39,350.00	39,273.00	117,213.00	348,707.00
15410	CANASTILLA DE MATERNIDAD	0.00	400.00	0.00	400.00	800.00	800.00
15411	SERVICIOS CURRICULARES	892,958.00	149,265.00	254,475.00	166,545.00	570,285.00	1,463,243.00
15413	GUARDERIA	407,816.00	5,049.00	0.00	4,488.00	9,537.00	417,353.00
15416	UTILES ESCOLARES	43,750.00	0.00	0.00	0.00	0.00	43,750.00
15417	DESARROLLO Y CAPACITACION	1,055,250.00	175,050.00	177,300.00	179,100.00	531,450.00	1,586,700.00
15419	AYUDA PARA SERVICIO DE TRANSPORTE	234,800.00	39,000.00	39,000.00	39,800.00	117,800.00	352,600.00
15421	BONO DIA DE MADRES	21,341.00	2,407.00	0.00	0.00	2,407.00	23,748.00
15901	OTRAS PRESTACIONES	1,316,944.00	149,000.00	191,534.00	478,237.00	818,771.00	2,135,715.00
	SUBTOTAL CAPITULO 1000	16,742,455.00	2,797,054.00	2,905,932.00	2,913,287.00	8,616,273.00	25,358,728.00

INSTITUTO SONORENSE DE EDUCACION PARA LOS ADULTOS

RAMO 33

PRESUPUESTO EJERCIDO III TRIMESTRE DEL EJERCICIO 2012

PARTIDA	CONCEPTO	ACUMULADO II TRIMESTRE	III TRIMESTRE				TOTAL	ACUMULADO III TRIMESTRE
			JULIO	AGOSTO	SEPTIEMBRE	TOTAL		
21101	MATERIAL DE OFICINA	28,946.00	4,678.00	4,316.00	6,002.00	14,996.00	43,942.00	
21201	MATERIAL DE IMPRESIÓN	1,392.00	0.00	1,080.00	1,529.00	2,609.00	4,001.00	
21301	MATERIAL ESTADÍSTICO	0.00	0.00	0.00	0.00	0.00	0.00	
21401	MATERIAL DE INFORMÁTICA	5,815.00	525.00	99.00	200.00	824.00	6,639.00	
21501		1,440.00	0.00	0.00	4,500.00	4,500.00	5,940.00	
21601	MATERIAL DE LIMPIEZA	29,282.00	4,404.00	17,898.00	56,033.00	78,335.00	107,617.00	
21701	MATERIALES EDUCATIVOS	0.00	0.00	0.00	0.00	0.00	0.00	
21801	PLACAS, ENGOMADOS	1,055.00	0.00	0.00	0.00	0.00	1,055.00	
22101	ALIMENTACION AL PERSONAL	190,584.00	21,332.00	38,824.00	28,584.00	88,740.00	279,324.00	
26101	COMBUSTIBLES	1,009,604.00	185,626.00	164,536.00	190,000.00	540,162.00	1,549,766.00	
27101	VESTUARIO Y UNIFORMES	23,850.00	0.00	0.00	638.00	638.00	24,488.00	
29401	REFACCIONES EQ. DE COMPUTO	4,100.00	859.00	2,271.00	4,981.00	8,111.00	12,211.00	
29601	REFACCIONES EQ. DE TRANSPORTE	79.00	0.00	0.00	0.00	0.00	79.00	
	SUBTOTAL CAPITULO 2000	1,296,147.00	217,424.00	229,024.00	292,467.00	738,915.00	2,035,062.00	

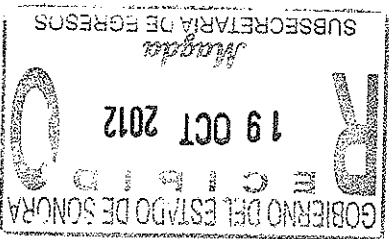
INSTITUTO SONORENSE DE EDUCACION PARA LOS ADULTOS

RAMO 33

PRESUPUESTO EJERCIDO III TRIMESTRE DEL EJERCICIO 2012

PARTIDA	CONCEPTO	ACUMULADO II TRIMESTRE	III TRIMESTRE				TOTAL	ACUMULADO III TRIMESTRE
			JULIO	AGOSTO	SEPTIEMBRE	TOTAL		
31101	ENERGIA ELECTRICA	409,788.00	168,524.00	152,555.00	252,975.00	574,054.00	983,842.00	
31301	AGUA POTABLE	86,635.00	34,513.00	24,324.00	7,933.00	66,770.00	153,405.00	
31401	TELEFONIA TRADICIONAL	410,366.00	84,137.00	3,803.00	249,275.00	337,215.00	747,581.00	
31501	TELEFONIA CELULAR	44,183.00	4,424.00	4,736.00	3,000.00	12,160.00	56,343.00	

31601	SERVICIO DE TELECOMUNICACIONES	10,525.00	0.00	405.00	6,589.00	6,994.00	17,519.00
31701	SERVICIO DE ACCESO A INTERNET	24,302.00	3,958.00	7,123.00	4,126.00	15,207.00	39,509.00
32201	ARRENDAMIENTO DE EDIFICIOS	2,085,033.00	304,946.00	341,842.00	309,486.00	956,274.00	3,041,307.00
32301	ARRENDAMIENTO DE MUEBLES Y EQUIPO	0.00	26,415.00	0.00	268,295.00	294,710.00	294,710.00
33101	SERVICIOS LEGALES, DE CONTABILIDAD	238,664.00	77,597.00	-166,622.00	20,880.00	-68,145.00	170,519.00
33301	SERVICIOS DE INFORMATICA	223,287.00	30,599.00	32,285.00	22,403.00	85,287.00	308,574.00
33603	IMPRESIONES Y PUBLICACIONES OFS.	0.00	0.00	0.00	0.00	0.00	0.00
34101	SERVICIOS FINANCIEROS Y BANCARIOS	28,992.00	3,414.00	87,336.00	-78,198.00	12,552.00	41,544.00
34501	SEGURO DE BIENES PATRIMONIALES	68,800.00	0.00	166,089.00	0.00	166,089.00	234,889.00
34701	FLETES Y MANIOBRAS	244,040.00	16,417.00	16,768.00	26,375.00	59,560.00	303,600.00
35101	MANTENIMIENTO DE INMUEBLES	408,698.00	65,184.00	12,106.00	14,589.00	91,879.00	500,577.00
35201	MANTO. MOBILIARIO Y EQUIPO	8,923.00	0.00	1,633.00	354.00	1,987.00	10,910.00
35302	MANTO. BIENES INFORMATICOS	1,560.00	360.00	43,566.00	0.00	43,926.00	45,486.00
35501	MANTO. EQUIPO DE TRANSPORTE	90,166.00	2,032.00	6,978.00	9,175.00	18,185.00	108,351.00
35701	MANTO. DE MAQUINARIA Y EQUIPO	15,260.00	43,289.00	12,006.00	41,808.00	97,103.00	112,363.00
35901	SERVICIOS DE JARDINERIA Y FUMIGACION	29,303.00	13,772.00	6,886.00	6,886.00	27,544.00	56,847.00
36101	DIFUSION POR RADIO, TELEVISION	9,027.00	348.00	471.00	1,904.00	2,723.00	11,750.00
37101	PASAJES AEREOS	208,320.00	30,008.00	71,253.00	45,732.00	146,993.00	355,313.00
37201	PASAJES TERRESTRES	79,852.00	10,100.00	12,316.00	16,124.00	38,540.00	118,392.00
37501	VIATICOS EN EL PAIS	426,481.00	55,988.00	101,496.00	78,898.00	236,382.00	662,863.00
37901	CUOTAS	11,580.00	1,453.00	2,340.00	1,524.00	5,317.00	16,897.00
38301	CONGRESOS, CONVENCIONES	44,164.00	2,926.00	6,575.00	10,309.00	19,810.00	63,974.00
39201	IMPUESTOS Y DERECHOS	4,555.00	1,200.00	165.00	220.00	1,585.00	6,140.00
	SUBTOTAL CAPITULO 3000	5,212,504.00	981,604.00	948,435.00	1,320,662.00	3,250,701.00	8,463,205.00



INSTITUTO SONorense DE EDUCACION PARA LOS ADULTOS

RAMO 33

PRESUPUESTO EJERCIDO III TRIMESTRE DEL EJERCICIO 2012

PARTIDA	CONCEPTO	ACUMULADO II TRIMESTRE	III TRIMESTRE			ACUMULADO III TRIMESTRE
			JULIO	AGOSTO	SEPTIEMBRE	
44501	AYUDAS SOCIALES	1,124,899.00	199,150.00	189,150.00	3,139,723.00	4,652,922.00
	SUBTOTAL CAPITULO 4000	1,124,899.00	199,150.00	189,150.00	3,139,723.00	4,652,922.00

PARTIDA	CONCEPTO	ACUMULADO II TRIMESTRE	III TRIMESTRE			ACUMULADO III TRIMESTRE
			JULIO	AGOSTO	SEPTIEMBRE	
51101		0.00	0.00	0.00	0.00	0.00
51501		0.00	0.00	0.00	0.00	0.00
51901		0.00	0.00	0.00	0.00	0.00
54101		0.00	0.00	0.00	0.00	0.00
56501		0.00	0.00	0.00	0.00	0.00
	SUBTOTAL CAPITULO 5000	0.00	0.00	0.00	0.00	0.00

TOTAL CAPITULO 1000	16,742,455.00	2,797,054.00	2,905,932.00	2,913,287.00	8,616,273.00	25,358,728.00
TOTAL CAPITULO 2000	1,296,147.00	217,424.00	229,024.00	292,467.00	738,915.00	2,035,062.00
TOTAL CAPITULO 3000	5,212,504.00	981,604.00	948,435.00	1,320,662.00	3,250,701.00	8,463,205.00
TOTAL CAPITULO 4000	1,124,899.00	199,150.00	189,150.00	3,139,723.00	3,528,023.00	4,652,922.00
TOTAL CAPITULO 5000	0.00	0.00	0.00	0.00	0.00	0.00
GRAN TOTAL	24,376,005.00	4,195,232.00	4,272,541.00	7,666,139.00	16,133,912.00	40,509,917.00

INSTITUTO SONorense DE EDUCACION PARA LOS ADULTOS

CERO REZAGO ESTATAL

PRESUPUESTO EJERCIDO III TRIMESTRE DEL EJERCICIO 2012

PARTIDA	CONCEPTO	ACUMULADO II TRIMESTRE	III TRIMESTRE			TOTAL	ACUMULADO III TRIMESTRE
			JULIO	AGOSTO	SEPTIEMBRE		
11301	SUELDOS	57,320.00	3,965.00	3,965.00	3,965.00	11,895.00	69,215.00
12101	HONORARIOS	0.00	0.00	0.00	0.00	0.00	0.00
13101	PRIMA QUINQUENAL	0.00	0.00	0.00	0.00	0.00	0.00
13201	PRIMA VACACIONAL	128,266.00	0.00	0.00	0.00	0.00	128,266.00
13202	GRATIFICACION FIN DE AÑO	4,735.00	0.00	0.00	0.00	0.00	4,735.00
13403	ESTIMULOS AL PERSONAL	1,314,977.00	216,190.00	216,190.00	216,223.00	648,603.00	1,963,580.00
14101	ISSSTE	0.00	0.00	395.00	362.00	757.00	757.00
14106	SEGURO DE CESANTIA	0.00	0.00	126.00	126.00	252.00	252.00
14201	FOVISSSTE	0.00	0.00	198.00	198.00	396.00	396.00
14301	SAR	0.00	0.00	79.00	79.00	158.00	158.00
14402	SEGURO DE RETIRO	0.00	0.00	0.00	0.00	0.00	0.00
14404	OTROS SEGUROS	0.00	0.00	0.00	0.00	0.00	0.00
15201	INDEMNIZACIONES AL PERSONAL	189,564.00	0.00	0.00	0.00	0.00	189,564.00
15401	PREVISION SOCIAL MULTIPLE	0.00	0.00	0.00	0.00	0.00	0.00
15404	DIAS ECONOMICOS	0.00	0.00	0.00	0.00	0.00	0.00
15409	DESPENSA	0.00	0.00	0.00	0.00	0.00	0.00
15410	CANASTILLA DE MATERNIDAD	0.00	0.00	0.00	0.00	0.00	0.00
15411	SERVICIOS CURRICULARES	0.00	0.00	0.00	0.00	0.00	0.00
15413	GUARDERIA	0.00	0.00	0.00	0.00	0.00	0.00
15416	UTILES ESCOLARES	0.00	0.00	0.00	0.00	0.00	0.00
15417	DESARROLLO Y CAPACITACION	0.00	0.00	0.00	0.00	0.00	0.00
15419	AYUDA PARA SERVICIO DE TRANSPORTE	0.00	0.00	0.00	0.00	0.00	0.00
15421	BONO DIA DE MADRES	0.00	0.00	0.00	0.00	0.00	0.00
15901	OTRAS PRESTACIONES	400,919.00	23,935.00	-77,419.00	0.00	-53,484.00	347,435.00
	SUBTOTAL CAPITULO 1000	2,095,781.00	244,090.00	143,534.00	220,953.00	608,577.00	2,704,358.00

INSTITUTO SONorenSE DE EDUCACION PARA LOS ADULTOS

CERO REZAGO ESTATAL

PRESUPUESTO EJERCIDO III TRIMESTRE DEL EJERCICIO 2012

PARTIDA	CONCEPTO	ACUMULADO II TRIMESTRE	III TRIMESTRE				ACUMULADO III TRIMESTRE
			JULIO	AGOSTO	SEPTIEMBRE	TOTAL	
21101	MATERIAL DE OFICINA	0.00	0.00	0.00	0.00	0.00	0.00
21201	MATERIAL DE IMPRESIÓN	5,629.00	0.00	0.00	0.00	0.00	5,629.00
21301	MATERIAL ESTADISTICO	0.00	0.00	0.00	0.00	0.00	0.00
21401	MATERIAL DE INFORMATICA	0.00	0.00	0.00	0.00	0.00	0.00
21501	MATERIAL DE LIMPIEZA	0.00	0.00	0.00	0.00	0.00	0.00
21601	MATERIALES EDUCATIVOS	0.00	0.00	0.00	0.00	0.00	0.00
21701	PLACAS, ENGOMADOS	87.00	0.00	0.00	0.00	0.00	87.00
22101	ALIMENTACION AL PERSONAL	9,072.00	0.00	0.00	0.00	0.00	9,072.00
26101	COMBUSTIBLES	18,083.00	0.00	1,735.00	0.00	1,735.00	19,818.00
27101	VESTUARIO Y UNIFORMES	0.00	0.00	0.00	0.00	0.00	0.00
29401	REFACCIONES EQ. DE COMPUTO	1,160.00	0.00	0.00	0.00	0.00	1,160.00
29601	REFACCIONES EQ. DE TRANSPORTE	0.00	0.00	0.00	0.00	0.00	0.00
	SUBTOTAL CAPITULO 2000	34,031.00	0.00	1,735.00	0.00	1,735.00	35,766.00

INSTITUTO SONorenSE DE EDUCACION PARA LOS ADULTOS


CERO REZAGO ESTATAL

PRESUPUESTO EJERCIDO III TRIMESTRE DEL EJERCICIO 2012

PARTIDA	CONCEPTO	ACUMULADO II TRIMESTRE	III TRIMESTRE				ACUMULADO III TRIMESTRE
			JULIO	AGOSTO	SEPTIEMBRE	TOTAL	
31101	ENERGIA ELECTRICA	13,717.00	0.00	0.00	0.00	0.00	13,717.00
31301	AGUA POTABLE	0.00	0.00	0.00	0.00	0.00	0.00
31401	TELEFONIA TRADICIONAL	0.00	0.00	0.00	0.00	0.00	0.00
31501	TELEFONIA CELULAR	0.00	0.00	0.00	0.00	0.00	0.00

19 OCT 2012
 SECRETARIA DE PRESOS
 DEPARTAMENTO DE PRESOS
 DE ESTADOS UNIDOS MEXICANOS

31601	SERVICIO DE TELECOMUNICACIONES	3,877.00	0.00	0.00	0.00	-3,877.00	-3,877.00	0.00
31701	SERVICIO DE ACCESO A INTERNET	0.00	0.00	0.00	0.00	0.00	0.00	0.00
32201	ARRENDAMIENTO DE EDIFICIOS	46,200.00	7,700.00	7,700.00	7,700.00	23,100.00	69,300.00	0.00
32301	ARRENDAMIENTO DE MUEBLES Y EQUIPO	0.00	0.00	0.00	0.00	0.00	0.00	0.00
33101	SERVICIOS LEGALES, DE CONTABILIDAD	50,916.00	0.00	19,940.00	5,000.00	24,940.00	75,856.00	0.00
33301	SERVICIOS DE INFORMATICA	0.00	0.00	0.00	0.00	0.00	0.00	0.00
33603	IMPRESIONES Y PUBLICACIONES OFS.	0.00	0.00	0.00	0.00	0.00	0.00	0.00
34101	SERVICIOS FINANCIEROS Y BANCARIOS	1,970.00	184.00	465.00	159.00	808.00	2,778.00	0.00
34501	SEGURO DE BIENES PATRIMONIALES	300,000.00	0.00	0.00	0.00	0.00	300,000.00	0.00
34701	FLETES Y MANIOBRAS	4,353.00	0.00	0.00	0.00	0.00	4,353.00	0.00
35101	MANTENIMIENTO DE INMUEBLES	406.00	0.00	0.00	0.00	0.00	406.00	0.00
35201	MANTO. MOBILIARIO Y EQUIPO	0.00	0.00	0.00	0.00	0.00	0.00	0.00
35302	MANTO. BIENES INFORMATICOS	3,671.00	0.00	0.00	0.00	0.00	3,671.00	0.00
35501	MANTO. EQUIPO DE TRANSPORTE	3,963.00	0.00	0.00	0.00	0.00	3,963.00	0.00
35701	MANTO. DE MAQUINARIA Y EQUIPO	0.00	0.00	0.00	0.00	0.00	0.00	0.00
35901	SERVICIOS DE JARDINERIA Y FUMIGACION	0.00	0.00	0.00	0.00	0.00	0.00	0.00
36101	DIFUSION POR RADIO, TELEVISION	4,360.00	0.00	0.00	1,440.00	1,440.00	5,800.00	0.00
37101	PASAJES AEREOS	8,481.00	0.00	0.00	0.00	0.00	8,481.00	0.00
37201	PASAJES TERRESTRES	0.00	0.00	0.00	0.00	0.00	0.00	0.00
37501	VIATICOS EN EL PAIS	0.00	7,000.00	7,700.00	0.00	14,700.00	14,700.00	0.00
37901	CUOTAS	0.00	0.00	0.00	0.00	0.00	0.00	0.00
38301	CONGRESOS, CONVENCIONES	3,412.00	0.00	0.00	0.00	0.00	3,412.00	0.00
39201	IMPUESTOS Y DERECHOS	68,890.00	0.00	585.00	0.00	585.00	69,475.00	0.00
	SUBTOTAL CAPITULO 3000	514,216.00	14,884.00	36,390.00	10,422.00	61,696.00	575,912.00	0.00



INSTITUTO SONorense DE EDUCACION PARA LOS ADULTOS

CERO REZAGO ESTATAL

PRESUPUESTO EJERCIDO III TRIMESTRE DEL EJERCICIO 2012

PARTIDA	CONCEPTO	ACUMULADO II TRIMESTRE	III TRIMESTRE			ACUMULADO III TRIMESTRE	
			JULIO	AGOSTO	SEPTIEMBRE		
44501	AYUDAS SOCIALES	4,320,000.00	3,560,000.00	1,260,000.00	-1,690,572.00	3,129,428.00	7,449,428.00
	SUBTOTAL CAPITULO 4000	4,320,000.00	3,560,000.00	1,260,000.00	-1,690,572.00	3,129,428.00	7,449,428.00

PARTIDA	CONCEPTO	ACUMULADO II TRIMESTRE	III TRIMESTRE			ACUMULADO III TRIMESTRE
			JULIO	AGOSTO	SEPTIEMBRE	
51101		37,152.00	0.00	0.00	0.00	37,152.00
51501		27,610.00	0.00	0.00	3,450.00	31,060.00
51901		7,087.00	0.00	0.00	0.00	7,087.00
		0.00	0.00	0.00	0.00	0.00
54101		0.00	0.00	0.00	0.00	0.00
56501		2,928.00	0.00	0.00	873.00	3,801.00
		74,777.00	0.00	0.00	4,323.00	79,100.00
	SUBTOTAL CAPITULO 5000	74,777.00	0.00	0.00	4,323.00	79,100.00


PARTIDA	CONCEPTO	ACUMULADO II TRIMESTRE	III TRIMESTRE			ACUMULADO III TRIMESTRE	
			JULIO	AGOSTO	SEPTIEMBRE		
		2,095,781.00	244,090.00	143,534.00	220,953.00	608,577.00	2,704,358.00
		34,031.00	0.00	1,735.00	0.00	1,735.00	35,766.00
		514,216.00	14,884.00	36,390.00	10,422.00	61,696.00	575,912.00
		4,320,000.00	3,560,000.00	1,260,000.00	-1,690,572.00	3,129,428.00	7,449,428.00
		74,777.00	0.00	0.00	4,323.00	4,323.00	79,100.00
		7,038,805.00	3,818,974.00	1,441,659.00	-1,454,874.00	3,805,759.00	10,844,564.00

INSTITUTO SONORENSE DE EDUCACION PARA LOS ADULTOS
 SECRETARIA DE HOGARES
 19 OCT 2012

INSTITUTO SONORENSE DE EDUCACION PARA LOS ADULTOS
SUBSIDIO ESTATAL
PRESUPUESTO EJERCIDO III TRIMESTRE DEL EJERCICIO 2012

PARTIDA	CONCEPTO	ACUMULADO II TRIMESTRE	III TRIMESTRE			TOTAL	ACUMULADO III TRIMESTRE
			JULIO	AGOSTO	SEPTIEMBRE		
11301	SUELDOS	204,494.00	34,891.00	39,220.00	39,220.00	113,331.00	317,825.00
12101	HONORARIOS	118,659.00	6,851.00	-125,509.00	0.00	-118,658.00	1.00
13101	PRIMA QUINQUENAL	1,950.00	350.00	350.00	350.00	1,050.00	3,000.00
13201	PRIMA VACACIONAL	38,178.00	0.00	0.00	0.00	0.00	38,178.00
13202	GRATIFICACION FIN DE AÑO	22,959.00	0.00	0.00	0.00	0.00	22,959.00
13403	ESTIMULOS AL PERSONAL	1,855,847.00	306,370.00	302,041.00	326,041.00	934,452.00	2,790,299.00
14101	ISSSTE	20,389.00	3,479.00	3,910.00	3,910.00	11,299.00	31,688.00
14106	SEGURO DE CESANTIA	6,494.00	1,108.00	1,245.00	1,245.00	3,598.00	10,092.00
14201	FOVISSSTE	10,224.00	1,744.00	1,961.00	1,961.00	5,666.00	15,890.00
14301	SAR	4,089.00	698.00	784.00	784.00	2,266.00	6,355.00
14402	SEGURO DE RETIRO	0.00	0.00	0.00	39.00	39.00	39.00
14404	OTROS SEGUROS	0.00	0.00	0.00	46.00	46.00	46.00
15201	INDENIZACIONES AL PERSONAL	0.00	0.00	0.00	0.00	0.00	0.00
15401	PREVISION SOCIAL MULTIPLE	4,500.00	750.00	900.00	900.00	2,550.00	7,050.00
15404	DIAS ECONOMICOS	0.00	0.00	0.00	0.00	0.00	0.00
15409	DESPENSA	6,624.00	1,104.00	1,294.00	1,294.00	3,692.00	10,316.00
15410	CANASTILLA DE MATERNIDAD	0.00	0.00	0.00	0.00	0.00	0.00
15411	SERVICIOS CURRICULARES	0.00	0.00	0.00	0.00	0.00	0.00
15413	GUARDERIA	0.00	0.00	0.00	0.00	0.00	0.00
15416	BITILES ESCOLARES	0.00	0.00	0.00	0.00	0.00	0.00
15417	DESARROLLO Y CAPACITACION	0.00	0.00	0.00	0.00	0.00	0.00
15419	AYUDA PARA SERVICIO DE TRANSPORTE	5,975.00	1,000.00	1,200.00	1,200.00	3,400.00	9,375.00
15421	BONO DIA DE MADRES	0.00	0.00	0.00	0.00	0.00	0.00
15901	OTRAS PRESTACIONES	11,376.00	1,767.00	1,767.00	1,767.00	5,301.00	16,677.00
	SUBTOTAL CAPITULO 1000	2,311,758.00	360,112.00	229,163.00	378,757.00	968,032.00	3,279,790.00

31601	SERVICIO DE TELECOMUNICACIONES	0.00	0.00	0.00	0.00	0.00	0.00	0.00	0.00	0.00
31701	SERVICIO DE ACCESO A INTERNET	0.00	0.00	0.00	0.00	0.00	0.00	0.00	0.00	0.00
32201	ARRENDAMIENTO DE EDIFICIOS	0.00	0.00	0.00	0.00	0.00	0.00	0.00	0.00	0.00
32301	ARRENDAMIENTO DE MUEBLES Y EQUIPO	0.00	0.00	0.00	0.00	0.00	0.00	0.00	0.00	0.00
33101	SERVICIOS LEGALES, DE CONTABILIDAD	0.00	0.00	0.00	0.00	0.00	0.00	0.00	0.00	0.00
33301	SERVICIOS DE INFORMATICA	0.00	0.00	0.00	0.00	0.00	0.00	0.00	0.00	0.00
33603	IMPRESIONES Y PUBLICACIONES ORS.	0.00	0.00	0.00	0.00	0.00	0.00	0.00	0.00	0.00
34101	SERVICIOS FINANCIEROS Y BANCARIOS	11,267.00	-1,864.00	374.00	290.00	-1,200.00	10,067.00	0.00	0.00	0.00
34501	SEGURO DE BIENES PATRIMONIALES	0.00	0.00	0.00	0.00	0.00	0.00	0.00	0.00	0.00
34701	FLETES Y MANIOBRAS	0.00	0.00	0.00	0.00	0.00	0.00	0.00	0.00	0.00
35101	MANTENIMIENTO DE INMUEBLES	0.00	0.00	0.00	0.00	0.00	0.00	0.00	0.00	0.00
35201	MANTO. MOBILIARIO Y EQUIPO	0.00	0.00	0.00	0.00	0.00	0.00	0.00	0.00	0.00
35302	MANTO. BIENES INFORMATICOS	0.00	0.00	0.00	0.00	0.00	0.00	0.00	0.00	0.00
35501	MANTO. EQUIPO DE TRANSPORTE	0.00	0.00	0.00	0.00	0.00	0.00	0.00	0.00	0.00
35701	MANTO. DE MAQUINARIA Y EQUIPO	0.00	0.00	0.00	0.00	0.00	0.00	0.00	0.00	0.00
35901	SERVICIOS DE JARDINERIA Y FUMIGACION	0.00	0.00	0.00	0.00	0.00	0.00	0.00	0.00	0.00
36101	DIFUSION POR RADIO, TELEVISION	0.00	0.00	0.00	0.00	0.00	0.00	0.00	0.00	0.00
37101	PASAJES AEREOS	0.00	0.00	0.00	0.00	0.00	0.00	0.00	0.00	0.00
37201	PASAJES TERRESTRES	0.00	0.00	0.00	0.00	0.00	0.00	0.00	0.00	0.00
37501	VIATICOS EN EL PAIS	0.00	0.00	0.00	0.00	0.00	0.00	0.00	0.00	0.00
37901	CUOTAS	0.00	0.00	0.00	0.00	0.00	0.00	0.00	0.00	0.00
38301	CONGRESOS, CONVENCIONES	0.00	0.00	0.00	0.00	0.00	0.00	0.00	0.00	0.00
39201	IMPUESTOS Y DERECHOS	0.00	0.00	0.00	0.00	0.00	0.00	0.00	0.00	0.00
	SUBTOTAL CAPITULO 3000	11,267.00	-1,864.00	374.00	290.00	-1,490.00	10,067.00	0.00	0.00	0.00


GOBIERNO DEL ESTADO DE SONORA
 RECEPIONADO
 19 OCT 2012
 Magda
 SUBSECRETARIA DE EGRESOS

INSTITUTO SONorense DE EDUCACION PARA LOS ADULTOS

SUBSIDIO ESTATAL


PRESUPUESTO EJERCIDO III TRIMESTRE DEL EJERCICIO 2012

PARTIDA	CONCEPTO	ACUMULADO II TRIMESTRE	III TRIMESTRE			ACUMULADO III TRIMESTRE
			JULIO	AGOSTO	SEPTIEMBRE	
44501	AYUDAS SOCIALES	0.00	0.00	0.00	0.00	0.00
	SUBTOTAL CAPITULO 4000	0.00	0.00	0.00	0.00	0.00

PARTIDA	CONCEPTO	ACUMULADO II TRIMESTRE	III TRIMESTRE			ACUMULADO III TRIMESTRE
			JULIO	AGOSTO	SEPTIEMBRE	
51101		0.00	0.00	0.00	0.00	0.00
51501		0.00	0.00	0.00	0.00	0.00
51901		0.00	0.00	0.00	0.00	0.00
		0.00	0.00	0.00	0.00	0.00
54101		0.00	0.00	0.00	0.00	0.00
56501		0.00	0.00	0.00	0.00	0.00
	SUBTOTAL CAPITULO 5000	0.00	0.00	0.00	0.00	0.00

TOTAL CAPITULO 1000	2,311,758.00	360,112.00	229,163.00	378,757.00	968,032.00	3,279,790.00
TOTAL CAPITULO 2000	0.00	0.00	0.00	0.00	0.00	0.00
TOTAL CAPITULO 3000	11,267.00	-1,864.00	374.00	290.00	-1,200.00	10,067.00
TOTAL CAPITULO 4000	0.00	0.00	0.00	0.00	0.00	0.00
TOTAL CAPITULO 5000	0.00	0.00	0.00	0.00	0.00	0.00
GRAN TOTAL	2,323,025.00	358,248.00	229,537.00	379,047.00	966,832.00	3,289,857.00

31601	SERVICIO DE TELECOMUNICACIONES	0.00	0.00	0.00	0.00	0.00	0.00	0.00	0.00	0.00	0.00	0.00
31701	SERVICIO DE ACCESO A INTERNET	0.00	0.00	0.00	0.00	0.00	0.00	0.00	0.00	0.00	0.00	0.00
32201	ARRENDAMIENTO DE EDIFICIOS	0.00	0.00	0.00	0.00	0.00	0.00	0.00	0.00	0.00	0.00	0.00
32301	ARRENDAMIENTO DE MUEBLES Y EQUIPO	0.00	0.00	0.00	0.00	0.00	0.00	0.00	0.00	0.00	0.00	0.00
33101	SERVICIOS LEGALES, DE CONTABILIDAD	0.00	0.00	0.00	0.00	0.00	0.00	0.00	0.00	0.00	0.00	0.00
33301	SERVICIOS DE INFORMATICA	0.00	0.00	0.00	0.00	0.00	0.00	0.00	0.00	0.00	0.00	0.00
33603	IMPRESIONES Y PUBLICACIONES OFS.	490,175.00	0.00	0.00	0.00	1,612,988.00	1,612,988.00	0.00	2,103,163.00	0.00	0.00	0.00
34101	SERVICIOS FINANCIEROS Y BANCARIOS	0.00	0.00	0.00	0.00	0.00	0.00	0.00	0.00	0.00	0.00	0.00
34501	SEGURO DE BIENES PATRIMONIALES	0.00	0.00	0.00	0.00	0.00	0.00	0.00	0.00	0.00	0.00	0.00
34701	FLETES Y MANIOBRAS	0.00	0.00	0.00	0.00	0.00	0.00	0.00	0.00	0.00	0.00	0.00
35101	MANTENIMIENTO DE INMUEBLES	0.00	0.00	0.00	0.00	0.00	0.00	0.00	0.00	0.00	0.00	0.00
35201	MANTO. MOBILIARIO Y EQUIPO	0.00	0.00	0.00	0.00	0.00	0.00	0.00	0.00	0.00	0.00	0.00
35302	MANTO. BIENES INFORMATICOS	86,332.00	0.00	0.00	43,166.00	45,366.00	88,532.00	174,864.00	0.00	0.00	0.00	0.00
35501	MANTO. EQUIPO DE TRANSPORTE	158,201.00	25,269.00	27,433.00	47,071.00	99,773.00	257,974.00	0.00	0.00	0.00	0.00	0.00
35701	MANTO. DE MAQUINARIA Y EQUIPO	0.00	0.00	0.00	0.00	0.00	0.00	0.00	0.00	0.00	0.00	0.00
35901	SERVICIOS DE JARDINERIA Y FUMIGACION	0.00	0.00	0.00	0.00	0.00	0.00	0.00	0.00	0.00	0.00	0.00
36101	DIFUSION POR RADIO, TELEVISION	0.00	0.00	0.00	0.00	0.00	0.00	0.00	0.00	0.00	0.00	0.00
37101	PASAJES AEREOS	0.00	0.00	0.00	0.00	0.00	0.00	0.00	0.00	0.00	0.00	0.00
37201	PASAJES TERRESTRES	0.00	0.00	0.00	0.00	0.00	0.00	0.00	0.00	0.00	0.00	0.00
37501	VIATICOS EN EL PAIS	0.00	0.00	0.00	0.00	0.00	0.00	0.00	0.00	0.00	0.00	0.00
37901	CUOTAS	0.00	0.00	0.00	0.00	0.00	0.00	0.00	0.00	0.00	0.00	0.00
38301	CONGRESOS, CONVENCIONES	0.00	11,000.00	8,000.00	19,000.00	0.00	0.00	0.00	0.00	0.00	0.00	0.00
39201	IMPUESTOS Y DERECHOS	0.00	0.00	0.00	0.00	0.00	0.00	0.00	0.00	0.00	0.00	0.00
	SUBTOTAL CAPITULO 3000	734,708.00	36,269.00	78,599.00	1,705,425.00	1,784,024.00	2,555,001.00					



INSTITUTO SONorense DE EDUCACION PARA LOS ADULTOS

CERO REZAGO FEDERAL

PRESUPUESTO EJERCIDO AL III TRIMESTRE DEL 2012

PARTIDA	CONCEPTO	ACUMULADO II TRIMESTRE	III TRIMESTRE				ACUMULADO III TRIMESTRE
			JULIO	AGOSTO	SEPTIEMBRE	TOTAL	
44501	AYUDAS SOCIALES	7,334,370.00	0.00	1,466,874.00	0.00	1,466,874.00	8,801,244.00
	SUBTOTAL CAPITULO 4000	7,334,370.00	0.00	1,466,874.00	0.00	1,466,874.00	8,801,244.00

PARTIDA	CONCEPTO	ACUMULADO I TRIMESTRE	II TRIMESTRE				ACUMULADO II TRIMESTRE
			ABRIL	MAYO	JUNIO	TOTAL	
51101		0.00	0.00	0.00	0.00	0.00	0.00
51501		0.00	0.00	0.00	0.00	0.00	0.00
51901		0.00	0.00	0.00	0.00	0.00	0.00
54101		0.00	0.00	0.00	0.00	0.00	0.00
56501		0.00	0.00	0.00	0.00	0.00	0.00
	SUBTOTAL CAPITULO 5000	0.00	0.00	0.00	0.00	0.00	0.00

		0.00	0.00	0.00	0.00	0.00	0.00	0.00	0.00
		201,854.00	169,000.00	145,465.00	538,953.00	853,418.00	1,055,272.00		
		734,708.00	36,269.00	78,599.00	1,705,425.00	1,820,293.00	2,555,001.00		
		7,334,370.00	0.00	1,466,874.00	0.00	1,466,874.00	8,801,244.00		
		0.00	0.00	0.00	0.00	0.00	0.00		
		8,270,932.00	205,269.00	1,690,938.00	2,244,378.00	4,140,585.00	12,411,517.00		

INSTITUTO SONorense DE EDUCACION PARA LOS ADULTOS


CONVENIOS

PRESUPUESTO EJERCIDO AL III TRIMESTRE DEL 2012

PARTIDA	CONCEPTO	ACUMULADO II TRIMESTRE	III T RIMESTRE			TOTAL	ACUMULADO III TRIMESTRE
			JULIO	AGOSTO	SEPTIEMBRE		
11301	SUELDOS	0.00	0.00	0.00	0.00	0.00	
12101	HONORARIOS	0.00	0.00	0.00	0.00	0.00	
13101	PRIMA QUINQUENAL	0.00	0.00	0.00	0.00	0.00	
13201	PRIMA VACACIONAL	0.00	0.00	0.00	0.00	0.00	
13202	GRATIFICACION FIN DE AÑO	0.00	0.00	0.00	0.00	0.00	
13403	ESTIMULOS AL PERSONAL	0.00	0.00	0.00	0.00	0.00	
14101	ISSSTE	0.00	0.00	0.00	0.00	0.00	
14106	SEGURO DE CESANTIA	0.00	0.00	0.00	0.00	0.00	
14201	FOVISSSTE	0.00	0.00	0.00	0.00	0.00	
14301	S A R	0.00	0.00	0.00	0.00	0.00	
14402	SEGURO DE RETIRO	0.00	0.00	0.00	0.00	0.00	
14404	OTROS SEGUROS	0.00	0.00	0.00	0.00	0.00	
15201	INDEMNIZACIONES AL PERSONAL	0.00	0.00	0.00	0.00	0.00	
15401	PREVISION SOCIAL MULTIPLE	0.00	0.00	0.00	0.00	0.00	
15404	DIAS ECONOMICOS	0.00	0.00	0.00	0.00	0.00	
15409	DESPENSA	0.00	0.00	0.00	0.00	0.00	
15410	CANASTILLA DE MATERNIDAD	0.00	0.00	0.00	0.00	0.00	
15411	SERVICIOS CURRICULARES	0.00	0.00	0.00	0.00	0.00	
15413	GUARDERIA	0.00	0.00	0.00	0.00	0.00	
15416	UTILES ESCOLARES	0.00	0.00	0.00	0.00	0.00	
15417	DESARROLLO Y CAPACITACION	0.00	0.00	0.00	0.00	0.00	
15419	AYUDA PARA SERVICIO DE TRANSPORTE	0.00	0.00	0.00	0.00	0.00	
15421	BONO DIA DE MADRES	0.00	0.00	0.00	0.00	0.00	
15901	OTRAS PRESTACIONES	0.00	0.00	0.00	0.00	0.00	
	SUBTOTAL CAPITULO 1000	0.00	0.00	0.00	0.00	0.00	

GOBIERNO DEL ESTADO DE SONORA
 SECRETARIA DE EDUCACION
 19 OCT 2012

31601	SERVICIO DE TELECOMUNICACIONES	0.00	0.00	0.00	0.00	0.00	0.00	0.00	0.00
31701	SERVICIO DE ACCESO A INTERNET	0.00	0.00	0.00	0.00	0.00	0.00	0.00	0.00
32201	ARRENDAMIENTO DE EDIFICIOS	0.00	0.00	0.00	0.00	0.00	0.00	0.00	0.00
32301	ARRENDAMIENTO DE MUEBLES Y EQUIPO	0.00	0.00	0.00	0.00	0.00	0.00	0.00	0.00
33101	SERVICIOS LEGALES, DE CONTABILIDAD	0.00	0.00	0.00	0.00	0.00	0.00	0.00	0.00
33301	SERVICIOS DE INFORMATICA	0.00	0.00	0.00	0.00	0.00	0.00	0.00	0.00
33603	IMPRESIONES Y PUBLICACIONES OFS.	107,034.00	0.00	0.00	0.00	127,252.00	127,252.00	234,286.00	0.00
34101	SERVICIOS FINANCIEROS Y BANCARIOS	0.00	0.00	0.00	0.00	0.00	0.00	0.00	0.00
34501	SEGURO DE BIENES PATRIMONIALES	0.00	0.00	0.00	0.00	0.00	0.00	0.00	0.00
34701	FLETES Y MANIOBRAS	0.00	0.00	0.00	0.00	0.00	0.00	0.00	0.00
35101	MANTENIMIENTO DE INMUEBLES	0.00	0.00	0.00	0.00	0.00	0.00	0.00	0.00
35201	MANTO. MOBILIARIO Y EQUIPO	0.00	0.00	0.00	0.00	0.00	0.00	0.00	0.00
35302	MANTO. BIENES INFORMATICOS	0.00	0.00	0.00	0.00	0.00	0.00	0.00	0.00
35501	MANTO. EQUIPO DE TRANSPORTE	93,637.00	10,686.00	0.00	0.00	14,695.00	25,381.00	119,018.00	0.00
35701	MANTO. DE MAQUINARIA Y EQUIPO	0.00	0.00	0.00	0.00	0.00	0.00	0.00	0.00
35901	SERVICIOS DE JARDINERIA Y FUMIGACION	0.00	0.00	0.00	0.00	0.00	0.00	0.00	0.00
36101	DIFUSION POR RADIO, TELEVISION	0.00	0.00	0.00	0.00	0.00	0.00	0.00	0.00
37101	PASALES AEREOS	0.00	0.00	0.00	0.00	0.00	0.00	0.00	0.00
37201	PASALES TERRESTRES	0.00	0.00	0.00	0.00	0.00	0.00	0.00	0.00
37501	MATICOS EN EL PAIS	0.00	0.00	0.00	0.00	0.00	0.00	0.00	0.00
37901	CUOTAS	0.00	0.00	0.00	0.00	0.00	0.00	0.00	0.00
38301	CONGRESOS, CONVENCIONES	35,285.00	30,680.00	420.00	420.00	3,826.00	34,926.00	70,211.00	0.00
39201	IMPUESTOS Y DERECHOS	0.00	0.00	0.00	0.00	0.00	0.00	0.00	0.00
	SUBTOTAL CAPITULO 3000	235,956.00	41,366.00	420.00	420.00	145,773.00	187,559.00	423,515.00	0.00


GOBIERNO DEL ESTADO DE SONORA
 19 OCT 2012
 SUBSECRETARIA DE EGRESOS

INSTITUTO SONorense DE EDUCACION PARA LOS ADULTOS


CONVENIOS

PRESUPUESTO EJERCIDO AL III TRIMESTRE DEL 2012

PARTIDA	CONCEPTO	ACUMULADO II TRIMESTRE	III T RIMESTRE			ACUMULADO III TRIMESTRE	
			JULIO	AGOSTO	SEPTIEMBRE		TOTAL
44501	AYUDAS SOCIALES	16,323,673.00	0.00	1,897,106.00	1,897,106.00	3,794,212.00	20,117,885.00
	SUBTOTAL CAPITULO 4000	16,323,673.00	0.00	1,897,106.00	1,897,106.00	3,794,212.00	20,117,885.00

PARTIDA	CONCEPTO	ACUMULADO II TRIMESTRE	III T RIMESTRE				ACUMULADO III TRIMESTRE
			JULIO	AGOSTO	SEPTIEMBRE	TOTAL	
51101		0.00	0.00	0.00	0.00	0.00	0.00
51501		0.00	0.00	0.00	0.00	0.00	0.00
51901		0.00	0.00	0.00	0.00	0.00	0.00
54101		0.00	0.00	0.00	0.00	0.00	0.00
56501		0.00	0.00	0.00	0.00	0.00	0.00
	SUBTOTAL CAPITULO 5000	0.00	0.00	0.00	0.00	0.00	0.00

		0.00	0.00	0.00	0.00	0.00	0.00
		304,273.00	67,999.00	118,143.00	93,893.00	280,035.00	584,308.00
		235,956.00	41,366.00	420.00	145,773.00	187,559.00	423,515.00
		16,323,673.00	0.00	1,897,106.00	1,897,106.00	3,794,212.00	20,117,885.00
		0.00	0.00	0.00	0.00	0.00	0.00
		16,863,902.00	109,365.00	2,015,669.00	2,136,772.00	4,261,806.00	21,125,708.00


GOBIERNO DEL ESTADO DE SONORA
 SECRETARÍA DE ECONOMÍA
 19 OCT 2012

INSTITUTO SONorense DE EDUCACION PARA LOS ADULTOS

RECURSOS PROPIOS

PRESUPUESTO EJERCIDO AL III TRIMESTRE DEL 2012

PARTIDA	CONCEPTO	ACUMULADO II TRIMESTRE	II TRIMESTRE			TOTAL	ACUMULADO III TRIMESTRE	TOTAL
			JULIO	AGOSTO	SEPTIEMBRE			
11301	SUELDOS	22,409.00	5,347.00	5,347.00	5,347.00	16,041.00	38,450.00	11,252,112.00
12101	HONORARIOS	1,218,267.00	230,933.00	227,200.00	239,700.00	697,833.00	1,916,100.00	2,250,720.00
13101	PRIMA QUINCENAL	0.00	0.00	0.00	0.00	0.00	0.00	253,152.00
13201	PRIMA VACACIONAL	6,450.00	0.00	0.00	0.00	0.00	6,450.00	567,038.00
13202	GRATIFICACION FIN DE AÑO	0.00	0.00	0.00	0.00	0.00	0.00	807,057.00
13403	ESTIMULOS AL PERSONAL	199,832.00	39,818.00	39,818.00	38,318.00	117,954.00	317,786.00	8,480,247.00
14101	ISSSTE	2,234.00	533.00	533.00	533.00	1,599.00	3,833.00	1,270,443.00
14106	SEGURO DE CESANTIA	712.00	170.00	170.00	170.00	510.00	1,222.00	404,592.00
14201	FOVISSSTE	1,119.00	267.00	267.00	267.00	801.00	1,920.00	637,210.00
14301	SAR	449.00	107.00	107.00	107.00	321.00	770.00	254,858.00
14402	SEGURO DE RETIRO	0.00	0.00	0.00	0.00	0.00	0.00	59,279.00
14404	OTROS SEGUROS	0.00	0.00	0.00	0.00	0.00	0.00	104,411.00
15201	INDEMNIZACIONES AL PERSONAL	29,000.00	0.00	25,000.00	0.00	25,000.00	45,000.00	234,564.00
15401	PREVISION SOCIAL MULTIPLE	0.00	0.00	0.00	0.00	0.00	0.00	342,305.00
15404	DIAS ECONOMICOS	0.00	0.00	0.00	0.00	0.00	0.00	0.00
15409	DESPENSA	95.00	77.00	77.00	77.00	231.00	616.00	359,639.00
15410	CANASTILLA DE MATERNIDAD	0.00	0.00	0.00	0.00	0.00	0.00	800.00
15411	SERVICIOS CURRICULARES	0.00	0.00	0.00	0.00	0.00	0.00	1,463,243.00
15413	GUARDERIA	0.00	0.00	0.00	0.00	0.00	0.00	417,353.00
15416	UTILES ESCOLARES	0.00	0.00	0.00	0.00	0.00	0.00	43,750.00
15417	DESARROLLO Y CAPACITACION	0.00	0.00	0.00	0.00	0.00	0.00	1,586,700.00
15419	AYUDA PARA SERVICIO DE TRÁ	0.00	0.00	0.00	0.00	0.00	0.00	361,975.00
15421	BONO DIA DE MADRES	0.00	0.00	0.00	0.00	0.00	0.00	23,748.00
15901	OTRAS PRESTACIONES	400.00	0.00	0.00	0.00	0.00	400.00	2,500,227.00
	SUBTOTAL CAPITUL	1,472,257.00	277,252.00	298,519.00	284,519.00	860,290.00	2,332,547.00	33,675,423.00

INSTITUTO SONorenSE DE EDUCACION PARA LOS ADULTOS

RECURSOS PROPIOS

PRESUPUESTO EJERCIDO AL III TRIMESTRE DEL 2012

PARTIDA	CONCEPTO	ACUMULADO II TRIMESTRE	II TRIMESTRE			TOTAL	ACUMULADO III TRIMESTRE	TOTAL
			JULIO	AGOSTO	SEPTIEMBRE			
21101	MATERIAL DE OFICINA	46,679.00	258.00	1,441.00	18,185.00	19,884.00	66,563.00	608,153.00
21201	MATERIAL DE IMPRESIÓN	0.00	0.00	0.00	0.00	0.00	0.00	33,235.00
21301	MATERIAL ESTADISTICO	0.00	0.00	0.00	0.00	0.00	0.00	0.00
21401	MATERIAL DE INFORMATICA	57,733.00	0.00	0.00	0.00	0.00	57,733.00	102,794.00
21501		0.00	0.00	0.00	0.00	0.00	0.00	5,940.00
21601	MATERIAL DE LIMPIEZA	0.00	0.00	0.00	0.00	0.00	0.00	107,617.00
21701	MATERIALES EDUCATIVOS	30.00	0.00	0.00	0.00	0.00	30.00	30.00
21801	PLACAS, ENGOMADOS	1,322.00	0.00	0.00	0.00	0.00	1,322.00	2,464.00
22101	ALIMENTACION AL PERSONAL	26,373.00	4,883.00	5,447.00	0.00	10,330.00	36,703.00	325,099.00
26101	COMBUSTIBLES	25,567.00	26,846.00	5,138.00	2,445.00	34,429.00	59,996.00	2,641,211.00
27101	VESTUARIO Y UNIFORMES	320.00	0.00	0.00	0.00	0.00	320.00	24,808.00
29401	REFACCIONES EQ. DE COMPU	2,336.00	200.00	0.00	0.00	200.00	2,536.00	84,181.00
29601	REFACCIONES EQ. DE TRANSP	0.00	0.00	0.00	0.00	0.00	0.00	79.00
	SUBTOTAL CAPITUL	160,360.00	32,187.00	12,026.00	20,630.00	64,843.00	225,203.00	3,935,611.00

INSTITUTO SONorenSE DE EDUCACION PARA LOS ADULTOS

RECURSOS PROPIOS

PRESUPUESTO EJERCIDO AL III TRIMESTRE DEL 2012

PARTIDA	CONCEPTO	ACUMULADO II TRIMESTRE	II TRIMESTRE			TOTAL	ACUMULADO III TRIMESTRE	TOTAL
			JULIO	AGOSTO	SEPTIEMBRE			
31101	ENERGIA ELECTRICA	45,262.00	0.00	76,826.00	23,091.00	99,917.00	146,179.00	1,143,738.00
31301	AGUA POTABLE	810.00	290.00	0.00	0.00	290.00	1,100.00	154,505.00
31401	TELEFONIA TRADICIONAL	29,319.00	5,900.00	5,843.00	12,774.00	24,517.00	53,836.00	801,417.00
31501	TELEFONIA CELULAR	0.00	0.00	0.00	0.00	0.00	0.00	56,343.00

GOBIERNO DEL ESTADO DE SONORA
 DEPARTAMENTO DE EDUCACION
 19 OCT 2012
 SUBSECRETARIA DE EDUCACION

31601	SERVICIO DE TELECOMUNICACIONES	0.00	0.00	0.00	0.00	0.00	0.00	0.00	0.00	0.00	0.00	17,519.00
31701	SERVICIO DE ACCESO A INTERNET	0.00	0.00	0.00	0.00	0.00	0.00	0.00	0.00	0.00	0.00	39,509.00
32201	ARRENDAMIENTO DE EDIFICIOS	0.00	0.00	0.00	0.00	0.00	0.00	0.00	0.00	0.00	0.00	3,110,607.00
32301	ARRENDAMIENTO DE MUEBLES	0.00	0.00	0.00	0.00	0.00	0.00	0.00	0.00	0.00	0.00	294,710.00
33101	SERVICIOS LEGALES, DE CONTABILIDAD Y FISCALIA	0.00	0.00	197,925.00	26,222.00	0.00	224,147.00	224,147.00	0.00	0.00	0.00	470,522.00
33301	SERVICIOS DE INFORMATICA	0.00	0.00	0.00	0.00	0.00	0.00	0.00	0.00	0.00	0.00	308,574.00
33603	IMPRESIONES Y PUBLICACION	0.00	0.00	0.00	0.00	0.00	0.00	0.00	0.00	0.00	0.00	2,337,449.00
34101	SERVICIOS FINANCIEROS Y BANCARIOS	12,667.00	283.00	3,361.00	1,104.00	0.00	4,748.00	17,415.00	0.00	0.00	0.00	71,804.00
34501	SEGURO DE BIENES PATRIMONIALES	0.00	0.00	0.00	0.00	0.00	0.00	0.00	0.00	0.00	0.00	534,889.00
34701	FLETES Y MANIOBRAS	134,646.00	27,970.00	41,760.00	13,920.00	0.00	83,650.00	218,296.00	0.00	0.00	0.00	526,249.00
35101	MANTENIMIENTO DE INMUEBLES	8,866.00	449.00	3,292.00	250.00	0.00	3,991.00	12,857.00	0.00	0.00	0.00	513,840.00
35201	MANTO, MOBILIARIO Y EQUIPOS	1,435.00	0.00	696.00	0.00	0.00	696.00	2,131.00	0.00	0.00	0.00	13,041.00
35302	MANTO, BIENES INFORMATICOS	7,014.00	0.00	6,324.00	3,162.00	0.00	9,486.00	16,500.00	0.00	0.00	0.00	240,521.00
35501	MANTO, EQUIPO DE TRANSPORTE	9,934.00	58,640.00	0.00	0.00	0.00	58,640.00	68,574.00	0.00	0.00	0.00	557,880.00
35701	MANTO, DE MAQUINARIA Y EQUIPOS	0.00	51.00	0.00	15,900.00	0.00	15,951.00	15,951.00	0.00	0.00	0.00	128,314.00
35901	SERVICIOS DE JARDINERIA Y FLORES	6,341.00	0.00	1,585.00	1,585.00	0.00	3,170.00	9,511.00	0.00	0.00	0.00	66,358.00
36101	DIFUSION POR RADIO, TELEVISION	8,352.00	0.00	0.00	0.00	0.00	0.00	8,352.00	0.00	0.00	0.00	25,902.00
37101	PASAJES AEREOS	30,169.00	0.00	0.00	26,621.00	0.00	26,621.00	56,790.00	0.00	0.00	0.00	420,584.00
37201	PASAJES TERRESTRES	2,408.00	0.00	0.00	0.00	0.00	0.00	2,408.00	0.00	0.00	0.00	120,800.00
37501	VIAJICOS EN EL PAIS	15,454.00	800.00	0.00	10,400.00	0.00	11,200.00	26,654.00	0.00	0.00	0.00	704,217.00
37901	CUOTAS	180.00	0.00	0.00	0.00	0.00	0.00	180.00	0.00	0.00	0.00	17,077.00
38301	CONGRESOS, CONVENCIONES	0.00	0.00	0.00	0.00	0.00	0.00	0.00	0.00	0.00	0.00	156,597.00
39201	IMPUESTOS Y DERECHOS	0.00	0.00	0.00	0.00	0.00	0.00	0.00	0.00	0.00	0.00	75,615.00
	SUBTOTAL CAPITULO	343,857.00	94,383.00	337,612.00	135,029.00	0.00	567,024.00	880,881.00	0.00	0.00	0.00	12,908,581.00

SUBSECRETARIA DE EGRESOS
 19 OCT 2012
 GOBIERNO DEL ESTADO DE SONORA
 SECRETARIA DE ECONOMIA

INSTITUTO SONORENSE DE EDUCACION PARA LOS ADULTOS
RECURSOS PROPIOS

PRESUPUESTO EJERCIDO AL III TRIMESTRE DEL 2012

PARTIDA	CONCEPTO	ACUMULADO II TRIMESTRE	II TRIMESTRE			ACUMULADO III TRIMESTRE	TOTAL
			JULIO	AGOSTO	SEPTIEMBRE		
44501	AYUDAS SOCIALES	428,630.00	104,348.00	91,828.00	147,034.00	771,840.00	41,793,319.00
	SUBTOTAL CAPITUL	428,630.00	104,348.00	91,828.00	147,034.00	771,840.00	41,793,319.00


PARTIDA	CONCEPTO	ACUMULADO II TRIMESTRE	II TRIMESTRE			ACUMULADO III TRIMESTRE	TOTAL
			JULIO	AGOSTO	SEPTIEMBRE		
51101		0.00	0.00	0.00	0.00	0.00	37,152.00
51501		1,914.00	0.00	0.00	0.00	1,914.00	32,974.00
51901		0.00	0.00	0.00	0.00	0.00	7,087.00
		0.00	0.00	0.00	0.00	0.00	0.00
54101		0.00	0.00	0.00	0.00	0.00	0.00
56501		0.00	0.00	0.00	0.00	0.00	3,801.00
	SUBTOTAL CAPITUL	1,914.00	0.00	0.00	0.00	1,914.00	81,014.00

		1,472,257.00	277,252.00	298,519.00	284,519.00	860,290.00	2,332,547.00	33,675,423.00
		160,360.00	32,187.00	12,026.00	20,630.00	64,843.00	225,203.00	3,935,611.00
		313,857.00	94,383.00	337,612.00	135,029.00	567,024.00	880,881.00	12,908,581.00
		428,630.00	104,348.00	91,828.00	147,034.00	343,210.00	771,840.00	41,793,319.00
		1,914.00	0.00	0.00	0.00	0.00	1,914.00	81,014.00
							0.00	0.00
		2,377,018.00	508,170.00	739,985.00	587,212.00	1,835,367.00	4,212,385.00	92,393,948.00

INSTITUTO SONORENSE DE EDUCACION PARA LOS ADULTOS
OTROS GASTOS
PRESUPUESTO EJERCIDO AL III TRIMESTRE DEL 2012

PARTIDA	CONCEPTO	TOTAL 5101	ACUMULADO II TRIMESTRE	III TRIMESTRE			TOTAL	ACUMULADO III TRIMESTRE	TOTAL
				JULIO	AGOSTO	SEPTIEMBRE			
11301	SUELDOS	11,252,112.00	0.00	0.00	0.00	0.00	0.00	0.00	11,252,112.00
12101	HONORARIOS	2,250,720.00	0.00	0.00	0.00	0.00	0.00	0.00	2,250,720.00
13101	PRIMA QUINQUENAL	253,152.00	0.00	0.00	0.00	0.00	0.00	0.00	253,152.00
13201	PRIMA VACACIONAL	567,038.00	0.00	0.00	0.00	0.00	0.00	0.00	567,038.00
13202	GRATIFICACION FIN DE AÑO	807,057.00	0.00	0.00	0.00	0.00	0.00	0.00	807,057.00
13403	ESTIMULOS AL PERSONAL	8,480,247.00	46,000.00	7,000.00	5,000.00	5,000.00	17,000.00	63,000.00	8,543,247.00
14101	ISSSTE	1,270,443.00	0.00	0.00	0.00	0.00	0.00	0.00	1,270,443.00
14106	SEGURO DE CESANTIA	404,592.00	0.00	0.00	0.00	0.00	0.00	0.00	404,592.00
14201	FOVISSSTE	637,210.00	0.00	0.00	0.00	0.00	0.00	0.00	637,210.00
14301	SAR	254,858.00	0.00	0.00	0.00	0.00	0.00	0.00	254,858.00
14402	SEGURO DE RETIRO	59,279.00	0.00	0.00	0.00	0.00	0.00	0.00	59,279.00
14404	OTROS SEGUROS	104,411.00	0.00	0.00	0.00	0.00	0.00	0.00	104,411.00
15201	INDEMNIZACIONES AL PERSONAL	234,564.00	0.00	0.00	0.00	0.00	0.00	0.00	234,564.00
15401	PREVISION SOCIAL MULTIPLE	342,305.00	0.00	0.00	0.00	0.00	0.00	0.00	342,305.00
15404	DIAS ECONOMICOS	0.00	0.00	0.00	0.00	0.00	0.00	0.00	0.00
15409	DESPENSA	359,639.00	0.00	0.00	0.00	0.00	0.00	0.00	359,639.00
15410	CANASTILLA DE MATERNIDAD	800.00	0.00	0.00	0.00	0.00	0.00	0.00	800.00
15411	SERVICIOS CURRICULARES	1,463,243.00	0.00	0.00	0.00	0.00	0.00	0.00	1,463,243.00
15413	GUARDERIA	417,353.00	0.00	0.00	0.00	0.00	0.00	0.00	417,353.00
15416	UTILES ESCOLARES	43,750.00	0.00	0.00	0.00	0.00	0.00	0.00	43,750.00
15417	DESARROLLO Y CAPACITACION	1,586,700.00	0.00	0.00	0.00	0.00	0.00	0.00	1,586,700.00
15419	AYUDA PARA SERVICIO DE TRANSPORTE	361,975.00	0.00	0.00	0.00	0.00	0.00	0.00	361,975.00
15421	BONO DIA DE MADRES	23,748.00	0.00	0.00	0.00	0.00	0.00	0.00	23,748.00
15901	OTRAS PRESTACIONES	2,500,227.00	1,044.00	60.00	0.00	0.00	60.00	1,104.00	2,501,331.00
	SUBTOTAL CAPITULO 1000	33,675,423.00	47,044.00	7,060.00	5,000.00	5,000.00	17,060.00	64,104.00	33,739,527.00

31601	SERVICIO DE TELECOMUNICACIONES	17,519.00	0.00	0.00	0.00	0.00	0.00	0.00	0.00	0.00	0.00	0.00	17,519.00
31701	SERVICIO DE ACCESO A INTERNET	39,509.00	0.00	0.00	0.00	0.00	0.00	0.00	0.00	0.00	0.00	0.00	39,509.00
32201	ARRENDAMIENTO DE EDIFICIOS	3,110,607.00	0.00	0.00	0.00	0.00	0.00	0.00	0.00	0.00	0.00	0.00	3,110,607.00
32301	ARRENDAMIENTO DE MUEBLES Y EQUIPO	294,710.00	0.00	0.00	0.00	0.00	0.00	0.00	0.00	0.00	0.00	0.00	294,710.00
33101	SERVICIOS LEGALES, DE CONTABILIDAD	470,522.00	0.00	0.00	0.00	0.00	72,013.00	72,013.00	0.00	72,013.00	0.00	0.00	542,535.00
33301	SERVICIOS DE INFORMATICA	308,574.00	0.00	0.00	0.00	0.00	0.00	0.00	0.00	0.00	0.00	0.00	308,574.00
33603	IMPRESIONES Y PUBLICACIONES OFS.	2,337,449.00	0.00	0.00	0.00	0.00	0.00	0.00	0.00	0.00	0.00	0.00	2,337,449.00
34101	SERVICIOS FINANCIEROS Y BANCARIOS	71,804.00	70,650.00	500.00	4,567.00	-23,228.00	-18,161.00	52,489.00	124,293.00	124,293.00	0.00	0.00	124,293.00
34501	SEGURO DE BIENES PATRIMONIALES	534,889.00	0.00	0.00	0.00	0.00	0.00	0.00	0.00	0.00	0.00	0.00	534,889.00
34701	FLETES Y MANIOBRAS	526,249.00	74.00	0.00	0.00	0.00	0.00	74.00	526,323.00	526,323.00	0.00	0.00	526,323.00
35101	MANTENIMIENTO DE INMUEBLES	513,840.00	2,197.00	0.00	0.00	0.00	0.00	2,197.00	516,037.00	516,037.00	0.00	0.00	516,037.00
35201	MANTO. MOBILIARIO Y EQUIPO	13,041.00	0.00	0.00	0.00	0.00	0.00	0.00	13,041.00	13,041.00	0.00	0.00	13,041.00
35302	MANTO. BIENES INFORMATICOS	240,521.00	0.00	0.00	0.00	0.00	0.00	0.00	240,521.00	240,521.00	0.00	0.00	240,521.00
35501	MANTO. EQUIPO DE TRANSPORTE	557,880.00	200.00	0.00	0.00	0.00	0.00	200.00	558,080.00	558,080.00	0.00	0.00	558,080.00
35701	MANTO. DE MAQUINARIA Y EQUIPO	128,314.00	0.00	0.00	0.00	0.00	0.00	0.00	128,314.00	128,314.00	0.00	0.00	128,314.00
35901	SERVICIOS DE JARDINERIA Y FUMIGACION	66,358.00	0.00	0.00	0.00	0.00	0.00	0.00	66,358.00	66,358.00	0.00	0.00	66,358.00
36101	DIFUSION POR RADIO, TELEVISION	25,902.00	0.00	0.00	0.00	0.00	0.00	0.00	25,902.00	25,902.00	0.00	0.00	25,902.00
37101	PASAJES AEREOS	420,584.00	0.00	0.00	0.00	0.00	0.00	0.00	420,584.00	420,584.00	0.00	0.00	420,584.00
37201	PASAJES TERRESTRES	120,800.00	500.00	0.00	0.00	0.00	0.00	500.00	121,300.00	121,300.00	0.00	0.00	121,300.00
37501	VIATICOS EN EL PAIS	704,217.00	2,763.00	0.00	0.00	0.00	0.00	2,763.00	706,980.00	706,980.00	0.00	0.00	706,980.00
37901	CUOTAS	17,077.00	0.00	0.00	0.00	0.00	0.00	0.00	17,077.00	17,077.00	0.00	0.00	17,077.00
38301	CONGRESOS, CONVENCIONES	156,597.00	0.00	0.00	0.00	0.00	0.00	0.00	156,597.00	156,597.00	0.00	0.00	156,597.00
39201	IMPUESTOS Y DERECHOS	75,615.00	0.00	0.00	0.00	0.00	0.00	0.00	75,615.00	75,615.00	0.00	0.00	75,615.00
	SUBTOTAL CAPITULO 3000	12,908,581.00	76,356.00	500.00	4,567.00	48,785.00	53,852.00	130,208.00	13,038,789.00	13,038,789.00	0.00	0.00	13,038,789.00



GOBIERNO DEL ESTADO DE SONORA

 19 OCT 2012


SUBSECRETARIA DE EGRESOS

INSTITUTO SONORENSE DE EDUCACION PARA LOS ADULTOS
OTROS GASTOS
PRESUPUESTO EJERCIDO AL III TRIMESTRE DEL 2012

PARTIDA	CONCEPTO	TOTAL 5101	ACUMULADO II TRIMESTRE	II TRIMESTRE			ACUMULADO III TRIMESTRE	TOTAL
				JULIO	AGOSTO	SEPTIEMBRE		
44501	AYUDAS SOCIALES	41,793,319.00	28,000.00	3,000.00	8,000.00	1,000.00	40,000.00	41,833,319.00
	SUBTOTAL CAPITULO 4000	41,793,319.00	28,000.00	3,000.00	8,000.00	1,000.00	40,000.00	41,833,319.00

PARTIDA	CONCEPTO	TOTAL 5101	ACUMULADO II TRIMESTRE	II TRIMESTRE			ACUMULADO III TRIMESTRE	TOTAL
				JULIO	AGOSTO	SEPTIEMBRE		
51101		37,152.00	0.00	0.00	0.00	0.00	0.00	37,152.00
51501		32,974.00	0.00	0.00	0.00	0.00	0.00	32,974.00
51901		7,087.00	0.00	0.00	0.00	0.00	0.00	7,087.00
52301		0.00	999.00	0.00	0.00	0.00	0.00	0.00
54101		0.00	0.00	0.00	0.00	0.00	0.00	0.00
56501		3,801.00	0.00	0.00	0.00	0.00	0.00	3,801.00
	SUBTOTAL CAPITULO 5000	81,014.00	999.00	0.00	0.00	0.00	999.00	81,014.00

		33,675,423.00	47,044.00	7,060.00	5,000.00	5,000.00	17,060.00	64,104.00	33,739,527.00
		3,935,611.00	4,766.00	400.00	0.00	0.00	400.00	5,166.00	3,940,777.00
		12,908,581.00	76,356.00	500.00	4,567.00	48,785.00	53,852.00	130,208.00	13,038,789.00
		41,793,319.00	28,000.00	3,000.00	8,000.00	1,000.00	12,000.00	40,000.00	41,833,319.00
		81,014.00	999.00	0.00	0.00	0.00	0.00	999.00	82,013.00
		0.00							
		92,393,948.00	157,165.00	10,960.00	17,567.00	54,785.00	83,312.00	240,477.00	92,634,425.00


GOBIERNO DEL ESTADO DE SONORA
 SECRETARIA DE EGRESOS
 19 OCT 2012

CEDULA PRESUPUESTO ASIGNADO (ANEXO DE FORMATO EVTOP04)

PRESUPUESTO ASIGNADO PARA EL EJERCICIO 2012

PARTIDA	CONCEPTO	RAMO 33					CERO REZAGO ESTAL		
		II TRIMESTRE	JULIO	AGOSTO	SEPTIEMBRE	MODIFICADO	II TRIMESTRE	SEPTIEMBRE	MODIFICADO
	ADMINISTRACION REGIONAL								
11301	Sueldos	14,024,500.00	-	-	-	14,024,500.00	1,982.00	-	1,982.00
12101	Honorarios	117,225.00	8,510.00	171,384.00	37,501.00	334,620.00	-	-	-
13101	Primas y Acreditaciones por años de servicio efectivamente prestados al personal	331,800.00	-	-	-	331,800.00	-	-	-
13201	Prima vacacional	797,000.00	-	-	-	797,000.00	255,475.00	-	255,475.00
13202	Gratificación de fin de año	2,101,000.00	-	-	-	2,101,000.00	311,000.00	-	311,000.00
13203	Compensacion por ajuste de calendario	-	-	-	-	-	203,221.00	-	203,221.00
13204	Compensacion por bono navideño	-	-	-	-	-	315,962.00	-	315,962.00
13403	Estimulos al personal	4,593,000.00	-	-	-	4,593,000.00	2,641,848.00	-	2,641,848.00
14101	Cuotas por servicio medico del Iссste (9.970%)	1,612,000.00	-	-	-	1,612,000.00	-	-	-
14106	Otras Prestaciones de Seguridad Social	515,000.00	-	-	-	515,000.00	-	-	-
14201	Aportaciones al seguro de cesantia	809,000.00	-	-	-	809,000.00	-	-	-
14301	Cuotas al Fovissste (5%)	325,000.00	-	-	-	325,000.00	-	-	-
14402	Pagas de Defuncion, Pensiones y Jubilaciones (SAR 2%)	103,500.00	-	-	-	103,500.00	-	-	-
14404	Seguro de Retiro Estatal	103,500.00	-	-	104,364.00	104,364.00	-	-	-
14404	Otros Seguros	-	-	-	-	-	100,000.00	-	100,000.00
15201	Indemnizacion al persoarl	452,000.00	-	-	-	452,000.00	-	-	-
15401	Prevision Social Multiple	-	-	-	-	-	-	-	-
15404	Dias economicos y de Descanso Obligatorios no disfrutados	296,000.00	-	-	-	296,000.00	-	-	-
15409	Bono para Despesa	474,000.00	-	-	-	474,000.00	-	-	-
15410	Bono para Canastilla de maternidad	3,200.00	-	-	-	3,200.00	-	-	-
15411	Pago por concepto de Servicios Curriculares	1,850,000.00	-	-	-	1,850,000.00	-	-	-
15413	Ayuda para Guarderia a Madres Trabajadoras	517,840.00	-	-	-	517,840.00	-	-	-
15416	Ayudo para Utilles escolares	47,000.00	-	-	-	47,000.00	-	-	-
15417	Ayudo para Desarrollo y Capacitacion	2,140,000.00	-	-	-	2,140,000.00	-	-	-
15419	Ayuda para servicio de transporte	475,500.00	-	-	-	475,500.00	-	-	-
15421	Bono Dia de Madres	27,800.00	-	-	-	27,800.00	-	-	-
15901	Otras Prestaciones	5,444,970.00	-	-	(104,364.00)	5,340,606.00	1,136,285.00	-	1,136,285.00
21101	Materiales, utiles y equipos menores de oficina	83,640.00	-	-	-	83,640.00	9,000.00	-	9,000.00
21201	Materiales y utiles de impresion y reproduccion	4,500.00	-	-	-	4,500.00	9,000.00	-	9,000.00
21301	Material Estadistico y Geografico	1,000.00	-	-	-	1,000.00	-	-	-
21401	Materiales y utiles para el procesamiento de equipos y bienes informaticos	22,980.00	-	-	-	22,980.00	1,200.00	-	1,200.00
21501	Material para informacion	20,000.00	-	-	-	20,000.00	600.00	-	600.00
21601	Material de limpieza	189,960.00	-	-	-	189,960.00	40,000.00	-	40,000.00
21701	Materiales Educativos	-	-	-	-	-	600.00	-	600.00
21801	Piezas, engomados, calcamantias y hologramas	-	-	-	-	-	177,000.00	-	177,000.00
22101	Productos alimenticios para el personal en las instalaciones	378,480.00	-	-	-	378,480.00	50,000.00	-	50,000.00
26101	Combustibles	2,646,000.00	-	-	-	2,646,000.00	10,000.00	-	10,000.00
27101	Vestuario y Uniformes	30,000.00	-	-	-	30,000.00	600.00	-	600.00

GOBIERNO DEL ESTADO DE SONORA
 19 OCT 2012
 MAGDA
 SUBSECRETARIA DE EGRESOS

ICADO	SUBSIDIO ESTATAL			CERO REZAGO	CONVENIOS	SUBTOTAL	RECURSOS	OTROS	TOTAL
	II TRIMESTRE	SEPTIEMBRE	MODIFICADO	FEDERAL			PROPIOS	INGRESOS	
982.00	465,360.00	-	465,360.00	-	-	14,491,842.00	49,203.00	-	14,541,045.00
-	244,080.00	-	244,080.00	-	-	578,700.00	2,909,100.00	-	3,487,800.00
-	4,400.00	-	4,400.00	-	-	336,200.00	-	-	336,200.00
1,475.00	82,090.00	-	82,090.00	-	-	1,134,565.00	17,200.00	-	1,151,765.00
000.00	451,570.00	-	451,570.00	-	-	2,863,570.00	38,219.00	-	2,901,789.00
1,221.00	-	-	-	-	-	203,221.00	9,554.00	-	212,775.00
1,962.00	-	-	-	-	-	315,962.00	9,554.00	-	325,516.00
848.00	3,824,590.00	-	3,824,590.00	-	-	11,059,438.00	487,519.00	100,000.00	11,646,957.00
-	46,560.00	-	46,560.00	-	-	1,658,560.00	4,904.00	-	1,663,464.00
-	14,880.00	-	14,880.00	-	-	529,880.00	1,533.00	-	531,413.00
-	23,420.00	-	23,420.00	-	-	832,420.00	2,457.00	-	834,877.00
-	9,430.00	-	9,430.00	-	-	334,430.00	987.00	-	335,417.00
-	-	-	-	-	-	103,500.00	-	-	103,500.00
-	-	47.00	47.00	-	-	104,411.00	-	-	104,411.00
1,000.00	-	-	-	-	-	100,000.00	100,000.00	-	200,000.00
-	10,800.00	-	10,800.00	-	-	462,800.00	-	-	462,800.00
-	-	-	-	-	-	296,000.00	-	-	296,000.00
-	11,760.00	-	11,760.00	-	-	485,760.00	808.00	-	486,568.00
-	-	-	-	-	-	3,200.00	-	-	3,200.00
-	-	-	-	-	-	1,850,000.00	-	-	1,850,000.00
-	-	-	-	-	-	517,840.00	-	-	517,840.00
-	-	-	-	-	-	47,000.00	-	-	47,000.00
-	-	-	-	-	-	2,140,000.00	-	-	2,140,000.00
-	14,040.00	-	14,040.00	-	-	489,540.00	-	-	489,540.00
-	-	-	-	-	-	27,800.00	-	-	27,800.00
3,285.00	24,970.00	(47.00)	24,923.00	-	-	6,501,814.00	50,023.00	5,000.00	6,556,837.00
3,000.00	-	-	-	1,215,000.00	331,568.00	1,639,208.00	480,689.00	-	2,119,897.00
3,000.00	-	-	-	253,000.00	293,310.00	559,810.00	50,000.00	-	609,810.00
-	-	-	-	-	-	1,000.00	-	-	1,000.00
1,200.00	-	-	-	672,000.00	196,269.00	892,449.00	100,000.00	-	992,449.00
600.00	-	-	-	-	-	20,600.00	-	-	20,600.00
3,000.00	-	-	-	-	-	229,960.00	100,000.00	-	329,960.00
600.00	-	-	-	-	-	600.00	6,000.00	-	6,600.00
7,000.00	-	-	-	-	-	177,000.00	10,000.00	-	187,000.00
0,000.00	-	-	-	-	-	428,480.00	100,000.00	10,000.00	538,480.00
0,000.00	5,000.00	-	5,000.00	900,000.00	579,091.00	4,140,091.00	120,000.00	20,000.00	4,280,091.00
600.00	-	-	-	-	-	30,600.00	10,000.00	-	40,600.00

GOBIERNO FEDERAL
 2002 OCT 01
 Magda
 SUBSECRETARÍA DE EGRESOS

29401	Refacciones y accesorios menores de equipo de computo y tecnologías de la información	21,000.00	-	-	-	-	21,000.00	4,000.00	-	4,000.00
29601	Refacciones y accesorios menores de equipo de transporte	3,700.00	-	-	-	-	3,700.00	6,000.00	-	6,000.00
31101	Energía Eléctrica	1,450,000.00	-	-	-	-	1,450,000.00	6,000.00	-	6,000.00
31301	Agua	170,200.00	-	-	-	-	170,200.00	6,000.00	-	6,000.00
31401	Telefonía Tradicional	1,157,975.00	-	-	-	-	1,157,975.00	6,000.00	-	6,000.00
31501	Telefonía Celular	90,000.00	-	-	-	-	90,000.00	6,000.00	-	6,000.00
31601	Servicios de Telecomunicaciones y Satélites	52,600.00	-	-	-	-	52,600.00	6,000.00	-	6,000.00
31701	Servicios de acceso a internet, redes y procesamiento de información	47,600.00	-	-	-	-	47,600.00	6,000.00	-	6,000.00
31801	Servicio Postal	-	-	-	-	-	-	6,000.00	-	6,000.00
32201	Arrendamiento de edificios	4,533,682.00	-	-	-	-	4,533,682.00	84,000.00	-	84,000.00
32301	Arrendamiento de muebles, maquinaria y equipo	2,060,900.00	-	-	-	-	510,155.00	1,000.00	-	1,000.00
32302	-	1,399,827.00	-	-	-	-	-	-	-	-
33101	Servicios Legales, de Contabilidad, Auditorías y Relacionados	605,045.00	(8,510.00)	(171,384.00)	(37,501.00)	-	387,650.00	12,000.00	-	12,000.00
33301	Servicios de informática	536,757.00	-	-	-	-	536,757.00	-	-	-
33601	Apoyo a comisarios	-	-	-	-	-	-	600.00	-	600.00
33603	Impresiones y publicaciones oficiales	-	-	-	-	-	-	-	-	-
34101	Servicios Financieros y Bancarios	66,300.00	-	-	-	-	66,300.00	23,700.00	-	23,700.00
34501	Seguro de Bienes Patrimoniales	129,500.00	-	-	-	-	129,500.00	324,440.00	-	324,440.00
34701	Flejes y manibras	342,500.00	-	-	-	-	342,500.00	6,000.00	-	6,000.00
35101	Mantenimiento y conservación de inmuebles	988,500.00	-	-	-	-	988,500.00	6,000.00	-	6,000.00
35201	Mantenimiento y conservación de mobiliario y equipo	61,000.00	-	-	-	-	61,000.00	6,000.00	-	6,000.00
35302	Mantenimiento y conservación de bienes Informáticos	52,500.00	-	-	-	-	52,500.00	6,000.00	-	6,000.00
35501	Mantenimiento y Conservación de equipo de transporte	261,000.00	-	-	-	-	261,000.00	8,400.00	-	8,400.00
35701	Mantenimiento y conservación de maquinaria y equipo	150,000.00	-	-	-	-	150,000.00	6,000.00	-	6,000.00
35901	Servicios de jardinería y fumigación	78,500.00	-	-	-	-	78,500.00	-	-	-
36101	Diffusion por radio, television y otros medios de mensajes sobre programas y actividades gubernamentales	600,000.00	-	-	-	-	600,000.00	369,487.00	-	369,487.00
37101	Pasajes aereos	262,500.00	-	-	-	-	262,500.00	6,000.00	-	6,000.00
37201	Pasajes terrestres	137,500.00	-	-	-	-	137,500.00	6,000.00	-	6,000.00
37501	Viajicos en el pais	1,082,000.00	-	-	-	-	1,082,000.00	6,000.00	-	6,000.00
37601	Viajicos en el extranjero	-	-	-	-	-	-	6,000.00	-	6,000.00
37901	Cuotas	36,000.00	-	-	-	-	36,000.00	-	-	-
38201	Gastos de orden social y cultural	-	-	-	-	-	-	600.00	-	600.00
38301	Congresos y Convenciones	89,500.00	-	-	-	-	89,500.00	12,000.00	-	12,000.00
39201	Impuestos y Derechos	6,000.00	-	-	-	-	6,000.00	20,000.00	-	20,000.00
44601	Ayudas Sociales a instituciones sin fines de lucro	2,269,796.00	-	-	-	-	5,220,370.00	13,200,000.00	(2,950,572.00)	10,249,428.00
51101	Muebles de Oficina y Estantería	-	-	-	-	-	-	20,000.00	1,550,745.00	1,570,745.00
51501	Eq. De computo y de tecnologías de la información	-	-	-	-	-	-	16,000.00	1,399,827.00	1,415,827.00
51901	Otros Mobiliarios y eq. De administración	-	-	-	-	-	-	20,000.00	-	20,000.00
54101	Automoviles y camiones	-	-	-	-	-	-	120,000.00	-	120,000.00
56501	Eq. De comunicación y telecomunicación	-	-	-	-	-	-	30,000.00	-	30,000.00
59101	-	-	-	-	-	-	-	380,000.00	-	380,000.00
1000	Servicios Personales	37,057,335.05	8,510.00	171,384.00	(66,863.00)	-	37,170,366.05	4,965,773.00	-	4,965,773.00

GOBIERNO FEDERAL
 SECRETARÍA DE ECONOMÍA
 18 OCT 2012
 SUBSECRETARÍA DE ECONOMÍA

4,000.00	-	-	10,000.00	77,430.00	112,430.00	5,000.00	-	117,430.00
6,000.00	-	-	-	-	9,700.00	-	-	9,700.00
6,000.00	-	-	-	-	1,456,000.00	219,050.00	-	1,675,050.00
6,000.00	-	-	-	-	176,200.00	10,000.00	-	186,200.00
6,000.00	-	-	-	-	1,163,975.00	108,000.00	-	1,271,975.00
6,000.00	-	-	-	-	96,000.00	-	-	96,000.00
-	-	-	-	-	52,600.00	-	-	52,600.00
6,000.00	-	-	-	-	53,600.00	-	-	53,600.00
-	-	-	-	-	-	1,200.00	-	1,200.00
34,000.00	-	-	-	-	4,617,682.00	-	-	4,617,682.00
1,000.00	-	-	-	-	511,155.00	30,000.00	-	541,155.00
-	-	-	-	-	-	-	-	-
-	-	-	-	-	-	-	-	-
2,000.00	100,000.00	-	100,000.00	-	499,650.00	50,000.00	-	549,650.00
-	-	-	-	-	536,757.00	-	-	536,757.00
600.00	-	-	-	-	600.00	-	-	600.00
-	-	-	-	-	-	-	-	-
3,700.00	-	-	3,701,000.00	709,214.00	4,410,214.00	50,000.00	-	4,460,214.00
4,440.00	20,000.00	-	-	-	110,000.00	5,000.00	40,000.00	155,000.00
6,000.00	-	-	-	-	453,940.00	20,000.00	-	473,940.00
6,000.00	-	-	-	-	348,500.00	150,000.00	-	498,500.00
6,000.00	-	-	-	-	994,500.00	300,000.00	-	1,294,500.00
6,000.00	-	-	-	-	67,000.00	30,000.00	-	97,000.00
6,000.00	-	-	-	-	458,500.00	50,000.00	-	508,500.00
8,400.00	-	-	800,000.00	583,158.00	1,652,558.00	100,000.00	-	1,752,558.00
6,000.00	-	-	-	-	156,000.00	80,000.00	-	236,000.00
-	-	-	-	-	78,500.00	10,000.00	-	88,500.00
9,487.00	-	-	-	-	969,487.00	180,000.00	-	1,149,487.00
6,000.00	-	-	-	-	268,500.00	150,000.00	-	418,500.00
6,000.00	-	-	-	-	143,500.00	20,000.00	-	163,500.00
6,000.00	27,950.00	-	27,950.00	-	1,115,950.00	200,000.00	20,000.00	1,335,950.00
6,000.00	-	-	-	-	6,000.00	-	-	6,000.00
-	1,100.00	-	1,100.00	-	37,100.00	5,000.00	-	42,100.00
600.00	-	-	-	-	600.00	-	-	600.00
2,000.00	-	-	421,646.00	1,218,784.00	1,741,930.00	15,000.00	-	1,756,930.00
0,000.00	-	-	-	-	26,000.00	10,000.00	-	36,000.00
9,428.00	-	-	14,668,744.00	23,912,902.00	54,051,444.00	1,500,000.00	205,000.00	55,756,444.00
0,745.00	-	-	-	-	1,570,745.00	84,000.00	-	1,654,745.00
5,827.00	-	-	-	-	1,415,827.00	50,000.00	-	1,465,827.00
0,000.00	-	-	-	-	20,000.00	80,000.00	-	100,000.00
0,000.00	-	-	-	-	120,000.00	170,000.00	-	290,000.00
0,000.00	-	-	-	-	30,000.00	60,000.00	-	90,000.00
0,000.00	-	-	-	-	380,000.00	-	-	380,000.00
5,773.00	5,227,950.00	-	5,227,950.00	-	47,364,089.05	3,681,061.00	105,000.00	51,150,150.05

RECIBIDO
 GOBIERNO DEL ESTADO DE SONORA
 19 OCT 2012
 Magda
 SUBSECRETARÍA DE EGRESOS

00	Materiales y Suministros	3,401,260.00	-	-	-	3,401,260.00	308,000.00	-	308,000.00
3000	Servicios Generales	16,447,885.95	(8,510.00)	(171,384.00)	(2,988,073.00)	13,279,918.95	940,227.00	-	940,227.00
4000	Educadores Solidarios	2,269,798.00	-	-	2,950,572.00	5,220,370.00	13,200,000.00	(2,950,572.00)	10,249,428.00
5000	Bienes muebles, inmuebles e intangibles	-	-	-	-	-	586,000.00	2,950,572.00	3,536,572.00
	SUMA	59,176,279.00	0.00	0.00	(104,364.00)	59,176,279.00	20,000,000.00	0.00	20,000,000.00

138
 443
 Des
 Hojas
 de
 una

GOBIERNO DEL ESTADO DE SONORA
R RECIBO **O**
 19 OCT 2012
 Magda
 SUBSECRETARÍA DE EGRESOS

308,000.00
 940,227.00
 249,428.00
 536,572.00
 000,000.00

5,000.00	-	5,000.00	3,050,000.00	1,477,668.00	8,241,928.00	981,689.00	30,000.00	9,253,617.00
149,050.00	-	149,050.00	5,322,646.00	2,511,156.00	22,202,997.95	1,793,250.00	60,000.00	24,056,247.95
-	-	-	14,668,744.00	23,912,902.00	54,051,444.00	1,500,000.00	205,000.00	55,756,444.00
-	-	-	-	-	3,536,572.00	444,000.00	-	3,980,572.00
5,382,000.00	0.00	5,382,000.00	23,041,390.00	27,901,726.00	135,501,395.00	8,400,000.00	400,000.00	144,301,395.00

Gobierno del Estado de Sonora
RECIBIDO
 19 OCT 2012
 Magda
 SUBSECRETARÍA DE EGRESOS