




	Periodo	%	Acumulado	%
Ingresos				
<i>INGRESOS POR GESTIÓN</i>				
Provechamiento de Tipo Corriente	0.00	0.00	565,084.00	9.36
Total INGRESOS POR GESTIÓN	0.00	0.00	565,084.00	9.36
<i>PARTICIPACIÓN, APORT., TRANSF, SUBSIDIO Y OTRAS AY</i>				
Transferencia	931,787.10	100.00	5,469,196.03	90.64
Total PARTICIPACIÓN	931,787.10	100.00	5,469,196.03	90.64
<i>OTROS INGRESOS</i>				
Otros Ingresos	0.00	0.00	0.44	0.00
Total OTROS INGRESOS	0.00	0.00	0.44	0.00
Total Ingresos	931,787.10	100.00	6,034,280.47	100.00
Egresos				
<i>GASTOS DE FUNCIONAMIENTO</i>				
Servicios Personales	931,787.10	100.00	5,469,188.03	90.64
Materiales y Suministros	12,312.61	1.32	18,934.73	0.31
Servicios Generales	12,278.66	1.32	61,853.39	1.03
Total GASTOS DE FUNCIONAMIENTO	956,378.37	102.64	5,549,976.15	91.97
<i>GASTOS RECURSOS PROPIOS</i>				
Servicios Personales	32,048.00	3.44	175,898.71	2.92
Materiales y Suministros	23,702.08	2.54	131,819.56	2.18
Servicios Generales	47,271.77	5.07	372,753.97	6.18
Total GASTOS RECURSOS PROPIOS	103,021.85	11.06	680,472.24	11.28
<i>OTROS GASTOS Y PERDIDAS EXTRAORDINARIAS</i>				
Bienes Muebles	9,866.66	1.06	9,866.66	0.16
Total OTROS GASTOS Y PERDIDAS EXTRAORDIN..	9,866.66	1.06	9,866.66	0.16
Total Egresos	1,069,266.88	114.75	6,240,315.05	103.41
Utilidad (o Pérdida)	-137,479.78	-14.75	-206,034.58	-3.41


 Ing. Arturo Peinado Barragán
 Autorizó


 C.P. Yadira Ideth González Pardo
 Elaboró y Revisó

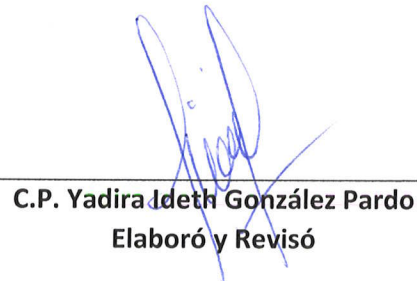
	Periodo	%	Acumulado	%
Ingresos				
<i>INGRESOS POR GESTIÓN</i>				
Provechamiento de Tipo Corriente	302,000.00	28.45	867,084.00	12.22
Total INGRESOS POR GESTIÓN	302,000.00	28.45	867,084.00	12.22
<i>PARTICIPACIÓN, APORT., TRANSF, SUBSIDIO Y OTRAS AY</i>				
Transferencia	759,463.39	71.55	6,228,659.42	87.78
Total PARTICIPACIÓN	759,463.39	71.55	6,228,659.42	87.78
<i>OTROS INGRESOS</i>				
Otros Ingresos	0.84	0.00	1.28	0.00
Total OTROS INGRESOS	0.84	0.00	1.28	0.00
Total Ingresos	1,061,464.23	100.00	7,095,744.70	100.00
Egresos				
<i>GASTOS DE FUNCIONAMIENTO</i>				
Servicios Personales	759,463.39	71.55	6,228,651.42	87.78
Materiales y Suministros	8,618.29	0.81	27,553.02	0.39
Servicios Generales	14,036.00	1.32	75,889.39	1.07
Total GASTOS DE FUNCIONAMIENTO	782,117.68	73.68	6,332,093.83	89.24
<i>GASTOS RECURSOS PROPIOS</i>				
Servicios Personales	17,383.20	1.64	193,281.91	2.72
Materiales y Suministros	42,799.02	4.03	174,618.58	2.46
Servicios Generales	45,334.28	4.27	418,088.25	5.89
Total GASTOS RECURSOS PROPIOS	105,516.50	9.94	785,988.74	11.08
<i>OTROS GASTOS Y PERDIDAS EXTRAORDINARIAS</i>				
Bienes Muebles	48,788.00	4.60	58,654.66	0.83
Total OTROS GASTOS Y PERDIDAS EXTRAORDIN..	48,788.00	4.60	58,654.66	0.83
Total Egresos	936,422.18	88.22	7,176,737.23	101.14
Utilidad (o Pérdida)	125,042.05	11.78	-80,992.53	-1.14


Ing. Arturo Peinado Barragán
Autorizó


C.P. Yadira Ideth González Pardo
Elaboró y Revisó

	Periodo	%	Acumulado	%
Ingresos				
<i>INGRESOS POR GESTIÓN</i>				
Provechamiento de Tipo Corriente	0.00	0.00	867,084.00	9.85
Total INGRESOS POR GESTIÓN	0.00	0.00	867,084.00	9.85
<i>PARTICIPACIÓN, APORT., TRANSF, SUBSIDIO Y OTRAS AY</i>				
Transferencia	763,619.22	44.64	6,992,278.64	79.40
Total PARTICIPACIÓN	763,619.22	44.64	6,992,278.64	79.40
<i>OTROS INGRESOS</i>				
Otros Ingresos	946,861.46	55.36	946,862.74	10.75
Total OTROS INGRESOS	946,861.46	55.36	946,862.74	10.75
Total Ingresos	1,710,480.68	100.00	8,806,225.38	100.00
Egresos				
<i>GASTOS DE FUNCIONAMIENTO</i>				
Servicios Personales	763,619.22	44.64	6,992,270.64	79.40
Materiales y Suministros	80,326.80	4.70	107,879.82	1.23
Servicios Generales	16,796.80	0.98	92,686.19	1.05
Total GASTOS DE FUNCIONAMIENTO	860,742.82	50.32	7,192,836.65	81.68
<i>GASTOS RECURSOS PROPIOS</i>				
Servicios Personales	24,165.86	1.41	217,447.77	2.47
Materiales y Suministros	26,917.68	1.57	201,536.26	2.29
Servicios Generales	66,505.38	3.89	484,593.63	5.50
Total GASTOS RECURSOS PROPIOS	117,588.92	6.87	903,577.66	10.26
<i>OTROS GASTOS Y PERDIDAS EXTRAORDINARIAS</i>				
Bienes Muebles	12,860.63	0.75	71,515.29	0.81
Total OTROS GASTOS Y PERDIDAS EXTRAORDIN..	12,860.63	0.75	71,515.29	0.81
Total Egresos	991,192.37	57.95	8,167,929.60	92.75
Utilidad (o Pérdida)	719,288.31	42.05	638,295.78	7.25


Ing. Arturo Peinado Barragán
Autorizó


C.P. Yadira Ideth González Pardo
Elaboró y Revisó

	Periodo	%	Acumulado	%
Ingresos				
<i>INGRESOS POR GESTIÓN</i>				
Provechamiento de Tipo Corriente	146,797.00	13.78	1,013,881.00	10.27
Total INGRESOS POR GESTIÓN	146,797.00	13.78	1,013,881.00	10.27
<i>PARTICIPACIÓN, APORT., TRANSF, SUBSIDIO Y OTRAS AY</i>				
Transferencia	816,934.93	76.69	7,809,213.57	79.11
Total PARTICIPACIÓN	816,934.93	76.69	7,809,213.57	79.11
<i>OTROS INGRESOS</i>				
Otros Ingresos	0.00	0.00	946,862.74	9.59
Total OTROS INGRESOS	0.00	0.00	946,862.74	9.59
<i>OTROS PRODUCTOS</i>				
Otros Productos	101,490.02	9.53	101,490.02	1.03
Total OTROS PRODUCTOS	101,490.02	9.53	101,490.02	1.03
Total Ingresos	1,065,221.95	100.00	9,871,447.33	100.00
Egresos				
<i>GASTOS DE FUNCIONAMIENTO</i>				
Servicios Personales	811,399.24	76.17	7,803,669.88	79.05
Materiales y Suministros	853.00	0.08	108,732.82	1.10
Servicios Generales	2,130.65	0.20	94,816.84	0.96
Total GASTOS DE FUNCIONAMIENTO	814,382.89	76.45	8,007,219.54	81.11
<i>GASTOS RECURSOS PROPIOS</i>				
Servicios Personales	45,866.50	4.31	263,314.27	2.67
Materiales y Suministros	33,482.51	3.14	235,018.77	2.38
Servicios Generales	53,855.97	5.06	538,449.60	5.45
Total GASTOS RECURSOS PROPIOS	133,204.98	12.50	1,036,782.64	10.50
<i>OTROS GASTOS Y PERDIDAS EXTRAORDINARIAS</i>				
Bienes Muebles	-3.00	0.00	71,512.29	0.72
Total OTROS GASTOS Y PERDIDAS EXTRAORDIN..	-3.00	0.00	71,512.29	0.72
Total Egresos	947,584.87	88.96	9,115,514.47	92.34
Utilidad (o Pérdida)	117,637.08	11.04	755,932.86	7.66



Ing. Arturo Peinado Barragán

Autorizó




C.P. Yadira Ideth González Pardo

Elaboró y Revisó

	Periodo	%	Acumulado	%
Ingresos				
<i>INGRESOS POR GESTIÓN</i>				
Provechamiento de Tipo Corriente	0.00	0.00	1,013,881.00	8.41
Total INGRESOS POR GESTIÓN	0.00	0.00	1,013,881.00	8.41
<i>PARTICIPACIÓN, APORT., TRANSF, SUBSIDIO Y OTRAS AY</i>				
Transferencia	2,184,727.80	100.00	9,993,941.37	82.89
Total PARTICIPACIÓN	2,184,727.80	100.00	9,993,941.37	82.89
<i>OTROS INGRESOS</i>				
Otros Ingresos	0.00	0.00	946,862.74	7.85
Total OTROS INGRESOS	0.00	0.00	946,862.74	7.85
<i>OTROS PRODUCTOS</i>				
Otros Productos	0.00	0.00	101,490.02	0.84
Total OTROS PRODUCTOS	0.00	0.00	101,490.02	0.84
Total Ingresos	2,184,727.80	100.00	12,056,175.13	100.00
Egresos				
<i>GASTOS DE FUNCIONAMIENTO</i>				
Servicios Personales	1,358,376.82	62.18	9,162,046.70	75.99
Materiales y Suministros	43,317.09	1.98	152,049.91	1.26
Servicios Generales	112,853.14	5.17	207,669.98	1.72
Total GASTOS DE FUNCIONAMIENTO	1,514,547.05	69.32	9,521,766.59	78.98
<i>GASTOS RECURSOS PROPIOS</i>				
Servicios Personales	41,549.10	1.90	304,863.37	2.53
Materiales y Suministros	34,224.55	1.57	269,243.32	2.23
Servicios Generales	52,080.52	2.38	590,530.12	4.90
Total GASTOS RECURSOS PROPIOS	127,854.17	5.85	1,164,636.81	9.66
<i>OTROS GASTOS Y PERDIDAS EXTRAORDINARIAS</i>				
Bienes Muebles	116,433.84	5.33	187,946.13	1.56
Total OTROS GASTOS Y PERDIDAS EXTRAORDIN..	116,433.84	5.33	187,946.13	1.56
Total Egresos	1,758,835.06	80.51	10,874,349.53	90.20
Utilidad (o Pérdida)	425,892.74	19.49	1,181,825.60	9.80



Ing. Arturo Peinado Barragán

Autorizó




C.P. Yadira Ideth González Pardo

Elaboró y Revisó

	Periodo	%	Acumulado	%
Ingresos				
<i>INGRESOS POR GESTIÓN</i>				
Provechamiento de Tipo Corriente	0.00	0.00	1,013,881.00	7.25
Total INGRESOS POR GESTIÓN	0.00	0.00	1,013,881.00	7.25
<i>PARTICIPACIÓN, APORT., TRANSF, SUBSIDIO Y OTRAS AY</i>				
Transferencia	1,920,597.69	100.00	11,914,539.06	85.25
Total PARTICIPACIÓN	1,920,597.69	100.00	11,914,539.06	85.25
<i>OTROS INGRESOS</i>				
Otros Ingresos	4.50	0.00	946,867.24	6.77
Total OTROS INGRESOS	4.50	0.00	946,867.24	6.77
<i>OTROS PRODUCTOS</i>				
Otros Productos	0.00	0.00	101,490.02	0.73
Total OTROS PRODUCTOS	0.00	0.00	101,490.02	0.73
Total Ingresos	1,920,602.19	100.00	13,976,777.32	100.00
Egresos				
<i>GASTOS DE FUNCIONAMIENTO</i>				
Servicios Personales	1,043,197.69	54.32	10,205,244.39	73.02
Materiales y Suministros	210,560.77	10.96	362,610.68	2.59
Servicios Generales	220,023.28	11.46	427,693.26	3.06
Total GASTOS DE FUNCIONAMIENTO	1,473,781.74	76.74	10,995,548.33	78.67
<i>GASTOS RECURSOS PROPIOS</i>				
Servicios Personales	53,495.48	2.79	358,358.85	2.56
Materiales y Suministros	0.00	0.00	269,243.32	1.93
Servicios Generales	59,781.50	3.11	650,311.62	4.65
Total GASTOS RECURSOS PROPIOS	113,276.98	5.90	1,277,913.79	9.14
<i>OTROS GASTOS Y PERDIDAS EXTRAORDINARIAS</i>				
Bienes Muebles	98,195.01	5.11	286,141.14	2.05
Total OTROS GASTOS Y PERDIDAS EXTRAORDIN..	98,195.01	5.11	286,141.14	2.05
Total Egresos	1,685,253.73	87.75	12,559,603.26	89.86
Utilidad (o Pérdida)	235,348.46	12.25	1,417,174.06	10.14

Ing. Arturo Peinado Barragán

Autorizó



C.P. Yadira Ideth González Pardo

Elaboró y Revisó