

Estado Analítico de Ingresos

Nombre de la Entidad: COLEGIO DE EDUCACION PROFESIONAL TÉCNICA DEL ESTADO DE SONORA

Del 01 de Enero al 31 de Marzo de 2017

(PESOS)

TRIMESTRE: PRIMERO 2017

| Rubros de los Ingresos | Ingresos Estimado Original Anual (1) | Ampliaciones y Reducciones (+ ó -) (2) | Ingresos Modificado Anual (3= 1 +2) | Ingresos Devengado Acumulado (4) | Ingresos Recaudado Acumulado (5) | Diferencia (6= 5 - 1) |
|---|---|---|--|-------------------------------------|-------------------------------------|--------------------------|
| Impuestos | | | 0 | | | 0 |
| Cuotas y Aportaciones de Seguridad Social | 0 | 0 | 0 | 0 | 0 | 0 |
| Contribuciones de Mejoras | | | 0 | | | 0 |
| Derechos | | | 0 | | | 0 |
| Productos | 0 | 0 | 0 | 0 | 0 | 0 |
| Corriente | | | 0 | | | 0 |
| Capital | | | 0 | | | 0 |
| Aprovechamientos | 0 | 0 | 0 | 0 | 0 | 0 |
| Corriente | | | 0 | | | 0 |
| Capital | | | 0 | | | 0 |
| Ingresos por Ventas de Bienes y Servicios | 61,124,654 | | 61,124,654 | 15,696,346 | 15,696,346 | -45,428,308 |
| Participaciones y Aportaciones | | | 0 | | | 0 |
| Transferencias, Asignaciones, Subsidios y Otras Ayudas FEDERALES | 215,672,768 | 0 | 215,672,768 | 55,031,774 | 55,031,774 | -160,640,994 |
| Transferencias, Asignaciones, Subsidios y Otras Ayudas ESTATALES | 54,670,000 | | 54,670,000 | 13,249,460 | 13,249,460 | -41,420,540 |
| Ingresos Derivados de Financiamientos | | | 0 | | | 0 |
| Total | 331,467,422 | 0 | 331,467,422 | 83,977,580 | 83,977,580 | -247,489,842 |
| | | | | | Ingresos Excedentes 1 | |

Estado Analítico de Ingresos

Nombre de la Entidad: COLEGIO DE EDUCACION PROFESIONAL TÉCNICA DEL ESTADO DE SONORA

Del 01 de Enero al 31 de Marzo de 2017

(PESOS)

TRIMESTRE: PRIMERO 2017

| Estado Analítico de Ingresos | Ingresos Estimado Original Anual | Ampliaciones y Reducciones (+ ó -) | Ingresos Modificado Anual (3= 1 +2) | Ingresos Devengado Acumulado (4) | Ingresos Recaudado Acumulado (5) | Diferencia (6= 5 - 1) |
|--|----------------------------------|------------------------------------|-------------------------------------|----------------------------------|----------------------------------|-----------------------|
| Por Fuente de Financiamiento | (1) | (2) | (3= 1 +2) | (4) | (5) | (6= 5 - 1) |
| Ingresos del Gobierno | 0 | 0 | 0 | 0 | 0 | 0 |
| Impuestos | 0 | 0 | 0 | 0 | 0 | 0 |
| Contribuciones de Mejoras | | | 0 | 0 | 0 | 0 |
| Derechos | | | 0 | 0 | 0 | 0 |
| Productos | 0 | 0 | 0 | 0 | 0 | 0 |
| Corriente | | | 0 | 0 | 0 | 0 |
| Capital | | | 0 | 0 | 0 | 0 |
| Aprovechamientos | 0 | 0 | 0 | 0 | 0 | 0 |
| Corriente | | | 0 | 0 | 0 | 0 |
| Capital | | | 0 | 0 | 0 | 0 |
| Participaciones y Aportaciones | | | 0 | 0 | 0 | 0 |
| Transferencias, Asignaciones, Subsidios y Otras Ayudas | | | 0 | 0 | 0 | 0 |
| Ingresos de Organismos y Empresas | 331,467,422 | 0 | 331,467,422 | 83,977,580 | 83,977,580 | -247,489,842 |
| Cuotas y aportaciones de Seguridad Social | | | 0 | 0 | 0 | 0 |
| Ingresos por ventas de Bienes y Servicios | 61,124,654 | | 61,124,654 | 15,696,346 | 15,696,346 | -45,428,308 |
| Transferencias, Asignaciones, Subsidios y Otras Ayudas, FEDERALES | 215,672,768 | 0 | 215,672,768 | 55,031,774 | 55,031,774 | -160,640,994 |
| Transferencias, Asignaciones, Subsidios y Otras Ayudas, ESTATALES | 54,670,000 | | 54,670,000 | 13,249,460 | 13,249,460 | -41,420,540 |
| Ingresos derivados de Financiamiento | 0 | 0 | 0 | 0 | 0 | 0 |
| Ingresos Derivados de Financiamientos | | | 0 | 0 | 0 | 0 |
| Total | 331,467,422 | 0 | 331,467,422 | 83,977,580 | 83,977,580 | -247,489,842 |
| | | | | | Ingresos Excedentes 1 | |

Elaboró

C.P. ALEJANDRA CONTRERAS ZUBIA
JEFE DE PROYECTO

Revisó

LIC. MARJON ANTONIO CÁNEZ RASCÓN
DIRECTOR DE ADMINISTRACIÓN

Autorizó

LIC. FRANCISCO CARLOS SILVA TOLEDO
DIRECTOR GENERAL

Estado Analítico de Ingresos Detallado – LDF

Nombre de la Entidad: COLEGIO DE EDUCACION PROFESIONAL TÉCNICA DEL ESTADO DE SONORA

Del 01 de Enero al 31 de Marzo de 2017

(PESOS)

TRIMESTRE: PRIMERO 2017


| Concepto (c) | Ingreso | | | | | Diferencia (e) |
|---|---------------|--------------------------------|---------------|---------------|---------------|----------------|
| | Estimado (d) | Ampliaciones/ (Reducciones) | Modificado | Devengado | Recaudado | |
| Ingresos de Libre Disposición | | | | | | |
| A. Impuestos | - | - | - | - | - | - |
| B. Cuotas y Aportaciones de Seguridad Social | - | - | - | - | - | - |
| C. Contribuciones de Mejoras | - | - | - | - | - | - |
| D. Derechos | - | - | - | - | - | - |
| E. Productos | - | - | - | - | - | - |
| F. Aprovechamientos | - | - | - | - | - | - |
| G. Ingresos por Ventas de Bienes y Servicios | 61,124,654.00 | - | 61,124,654.00 | 15,696,346.00 | 15,696,346.00 | 45,428,308.00 |
| H. Participaciones | | | | | | |
| (H=h1+h2+h3+h4+h5+h6+h7+h8+h9+h10+h11) | - | - | - | - | - | - |
| h1) Fondo General de Participaciones | - | - | - | - | - | - |
| h2) Fondo de Fomento Municipal | - | - | - | - | - | - |
| h3) Fondo de Fiscalización y Recaudación | - | - | - | - | - | - |
| h4) Fondo de Compensación | - | - | - | - | - | - |
| h5) Fondo de Extracción de Hidrocarburos | - | - | - | - | - | - |
| h6) Impuesto Especial Sobre Producción y Servicios | - | - | - | - | - | - |
| h7) 0.136% de la Recaudación Federal Participable | - | - | - | - | - | - |
| h8) 3.17% Sobre Extracción de Petróleo | - | - | - | - | - | - |
| h9) Gasolinas y Diésel | - | - | - | - | - | - |
| h10) Fondo del Impuesto Sobre la Renta | - | - | - | - | - | - |
| h11) Fondo de Estabilización de los Ingresos de las Entidades Federativas | - | - | - | - | - | - |
| I. Incentivos Derivados de la Colaboración Fiscal (I=i1+i2+i3+i4+i5) | - | - | - | - | - | - |
| i1) Tenencia o Uso de Vehículos | - | - | - | - | - | - |
| i2) Fondo de Compensación ISAN | - | - | - | - | - | - |
| i3) Impuesto Sobre Automóviles Nuevos | - | - | - | - | - | - |

| Concepto (c) | Ingreso | | | | | Diferencia (e) |
|---|-----------------------|--------------------------------|-----------------------|----------------------|----------------------|----------------------|
| | Estimado (d) | Ampliaciones/ (Reducciones) | Modificado | Devengado | Recaudado | |
| i4) Fondo de Compensación de Repecos-Intermedios | - | - | - | - | - | - |
| i5) Otros Incentivos Económicos | - | - | - | - | - | - |
| J. Transferencias | 54,670,000.00 | - | 54,670,000.00 | 13,249,460.00 | 13,249,460.00 | 41,420,540.00 |
| K. Convenios | - | - | - | - | - | - |
| k1) Otros Convenios y Subsidios | - | - | - | - | - | - |
| L. Otros Ingresos de Libre Disposición (L=I1+I2) | - | - | - | - | - | - |
| l1) Participaciones en Ingresos Locales | - | - | - | - | - | - |
| l2) Otros Ingresos de Libre Disposición | - | - | - | - | - | - |
| I. Total de Ingresos de Libre Disposición (I=A+B+C+D+E+F+G+H+I+J+K+L) | 115,794,654.00 | - | 115,794,654.00 | 28,945,806.00 | 28,945,806.00 | 86,848,848.00 |
| Ingresos Excedentes de Ingresos de Libre Disposición | | | | | | |
| Transferencias Federales Etiquetadas | | | | | | |
| A. Aportaciones (A=a1+a2+a3+a4+a5+a6+a7+a8) | 215,672,768.00 | - | 215,672,768.00 | 55,031,774.00 | 55,031,774.00 | 160,640,994.00 |
| a1) Fondo de Aportaciones para la Nómina Educativa y Gasto Operativo | - | - | - | - | - | - |
| a2) Fondo de Aportaciones para los Servicios de Salud | - | - | - | - | - | - |
| a3) Fondo de Aportaciones para la Infraestructura Social | - | - | - | - | - | - |
| a4) Fondo de Aportaciones para el Fortalecimiento de los Municipios y de las Demarcaciones Territoriales del Distrito Federal | - | - | - | - | - | - |
| a5) Fondo de Aportaciones Múltiples | - | - | - | - | - | - |
| a6) Fondo de Aportaciones para la Educación Tecnológica y de Adultos | 215,672,768.00 | - | 215,672,768.00 | 55,031,774.00 | 55,031,774.00 | 160,640,994.00 |
| a7) Fondo de Aportaciones para la Seguridad Pública de los Estados y del Distrito Federal | - | - | - | - | - | - |
| a8) Fondo de Aportaciones para el Fortalecimiento de las Entidades Federativas | - | - | - | - | - | - |
| B. Convenios (B=b1+b2+b3+b4) | - | - | - | - | - | - |
| b1) Convenios de Protección Social en Salud | - | - | - | - | - | - |
| b2) Convenios de Descentralización | - | - | - | - | - | - |
| b3) Convenios de Reasignación | - | - | - | - | - | - |
| b4) Otros Convenios y Subsidios | - | - | - | - | - | - |
| C. Fondos Distintos de Aportaciones (C=c1+c2) | - | - | - | - | - | - |
| c1) Fondo para Entidades Federativas y Municipios Productores de Hidrocarburos | - | - | - | - | - | - |


J. K. A

| Concepto (c) | Ingreso | | | | | Diferencia (e) |
|---|----------------|--------------------------------|----------------|---------------|---------------|----------------|
| | Estimado (d) | Ampliaciones/ (Reducciones) | Modificado | Devengado | Recaudado | |
| c2) Fondo Minero | - | - | - | - | - | - |
| D. Transferencias, Subsidios y Subvenciones, y Pensiones y Jubilaciones | - | - | - | - | - | - |
| E. Otras Transferencias Federales Etiquetadas | - | - | - | - | - | - |
| II. Total de Transferencias Federales Etiquetadas (II = A + B + C + D + E) | 215,672,768.00 | - | 215,672,768.00 | 55,031,774.00 | 55,031,774.00 | 160,640,994.00 |
| III. Ingresos Derivados de Financiamientos (III = A) | - | - | - | - | - | - |
| A. Ingresos Derivados de Financiamientos | - | - | - | - | - | - |
| IV. Total de Ingresos (IV = I + II + III) | 331,467,422.00 | - | 331,467,422.00 | 83,977,580.00 | 83,977,580.00 | 247,489,842.00 |
| Datos Informativos | | | | | | |
| 1. Ingresos Derivados de Financiamientos con Fuente de Pago de Ingresos de Libre Disposición | - | - | - | - | - | - |
| 2. Ingresos Derivados de Financiamientos con Fuente de Pago de Transferencias Federales Etiquetadas | - | - | - | - | - | - |
| 3. Ingresos Derivados de Financiamientos (3 = 1 + 2) | - | - | - | - | - | - |

Elaboró


C.P. ALEJANDRA CONTRERAS ZUBÍA
JEFE DE PROYECTO

Revisó


LIC. MARLON ANTONIO CANEZ RASCON
DIRECTOR DE ADMINISTRACIÓN

Autorizó


LIC. FRANCISCO CARLOS SILVA TOLEDO
DIRECTOR GENERAL

Sistema Estatal de Evaluación

ETCA-II-03

Conciliación entre los Ingresos Presupuestarios y Contables

Nombre de la Entidad: COLEGIO DE EDUCACION PROFESIONAL TÉCNICA DEL ESTADO DE SONORA


Al 31 de Marzo de 2017

TRIMESTRE: PRIMERO 2017

(PESOS)


| | | |
|--|------------|---------------|
| 1. Ingresos Presupuestarios | | 83,977,580.00 |
| (MAS) | | |
| 2. Ingresos contables no presupuestarios | | 152,096.37 |
| Incremento por variación de inventarios | | |
| Disminución del exceso de estimaciones por pérdida o deterioro u obsolescencia | | |
| Disminución del exceso de provisiones | 2,280.88 | |
| Otros Ingresos y beneficios varios | 149,815.49 | |
| Otros Ingresos contables no presupuestarios | | |
| (MENOS) | | |
| 3. Ingresos presupuestarios no contables | | 0.00 |
| Productos de capital | | |
| Aprovechamientos de capital | | |
| Ingresos derivados de financiamientos | | |
| Otros Ingresos presupuestarios no contables | | |
| 4. Ingresos Contables (4= 1 + 2 - 3) | | 84,129,676.37 |

Elaboró




C.P. ALEJANDRA CONTRERAS ZUBIA
JEFE DE PROYECTO

Revisó



LIC. MARLON ANTONIO CÁNEZ RASCÓN
DIRECTOR DE ADMINISTRACIÓN

Autorizó



LIC. FRANCISCO CARLOS SILVA TOLEDO
DIRECTOR GENERAL

Sistema Estatal de Evaluación
Estado Analítico del Ejercicio Presupuesto de Egresos
Clasificación por Objeto del Gasto (Capítulo y Concepto)
Nombre de la Entidad: COLEGIO DE EDUCACION PROFESIONAL TÉCNICA DEL ESTADO DE SONORA
Del 01 de Enero al 31 de Marzo de 2017

ETCA-II-04

(PESOS)

TRIMESTRE: PRIMERO 2017

| Ejercicio del Presupuesto por Capítulo del Gasto | Egresos Aprobado Anual (1) | Ampliaciones/ (Reducciones) (2) | Egresos Modificado Anual (3=1+2) | Egresos Devengado Acumulado (4) | Egresos Pagado Acumulado (5) | Subejercicio (6 = 3 - 4) |
|---|-------------------------------|---------------------------------------|-------------------------------------|------------------------------------|---------------------------------|-----------------------------|
| Servicios Personales | 297,299,262 | 0 | 297,299,262 | 77,809,086 | 77,809,086 | 219,490,176 |
| Remuneraciones al Personal de Carácter Permanente | 156,882,085 | -1,700,000 | 155,182,085 | 43,503,698 | 43,503,698 | 111,678,387 |
| Remuneraciones al Personal de Carácter Transitorio | 800,000 | | 800,000 | 140,583 | 140,583 | 659,417 |
| Remuneraciones Adicionales y Especiales | 61,054,276 | 700,000 | 61,754,276 | 12,825,395 | 12,825,395 | 48,928,881 |
| Seguridad Social | 31,570,097 | | 31,570,097 | 6,877,481 | 6,877,481 | 24,692,616 |
| Otras Prestaciones Sociales y Económicas | 39,788,115 | 1,000,000 | 40,788,115 | 12,395,173 | 12,395,173 | 28,392,942 |
| Previsiones | 0 | | 0 | 0 | 0 | 0 |
| Pago de Estímulos a Servidores Públicos | 7,204,688 | | 7,204,688 | 2,066,756 | 2,066,756 | 5,137,932 |
| Materiales y Suministros | 6,623,448 | 0 | 6,623,448 | 2,725,673 | 2,725,673 | 3,897,775 |
| Materiales de Administración, Emisión de Documentos y Artículos Oficiales | 3,836,696 | | 3,836,696 | 1,476,240 | 1,476,240 | 2,360,456 |
| Alimentos y Utensilios | 538,438 | | 538,438 | 134,286 | 134,286 | 404,152 |
| Materias Primas y Materiales de Producción y Comercialización | 239,122 | | 239,122 | 148,863 | 148,863 | 90,259 |
| Materiales y Artículos de Construcción y de Reparación | 685,864 | -70,000 | 615,864 | 289,372 | 289,372 | 326,492 |
| Productos Químicos, Farmacéuticos y de Laboratorio | 15,572 | | 15,572 | 3,974 | 3,974 | 11,598 |
| Combustibles, Lubricantes y Aditivos | 861,002 | | 861,002 | 320,340 | 320,340 | 540,662 |
| Vestuario, Blancos, Prendas de Protección y Artículos Deportivos | 39,743 | | 39,743 | 5,515 | 5,515 | 34,228 |
| Materiales y Suministros Para Seguridad | 0 | | 0 | 0 | 0 | 0 |
| Herramientas, Refacciones y Accesorios Menores | 407,011 | 70,000 | 477,011 | 347,083 | 347,083 | 129,928 |
| Servicios Generales | 22,253,139 | 0 | 22,253,139 | 4,820,443 | 4,820,443 | 17,432,696 |
| Servicios Básicos | 8,611,910 | | 8,611,910 | 1,657,000 | 1,657,000 | 6,954,910 |
| Servicios de Arrendamiento | 1,646,868 | | 1,646,868 | 433,124 | 433,124 | 1,213,744 |
| Servicios Profesionales, Científicos, Técnicos y Otros Servicios | 4,136,894 | | 4,136,894 | 1,163,830 | 1,163,830 | 2,973,064 |
| Servicios Financieros, Bancarios y Comerciales | 1,775,520 | | 1,775,520 | 90,557 | 90,557 | 1,684,963 |
| Servicios de Instalación, Reparación, Mantenimiento y Conservación | 2,573,421 | | 2,573,421 | 887,619 | 887,619 | 1,685,802 |
| Servicios de Comunicación Social y Publicidad. | 61,173 | | 61,173 | 0 | 0 | 61,173 |
| Servicios de Traslado y Viáticos | 920,106 | | 920,106 | 266,854 | 266,854 | 653,252 |
| Servicios Oficiales | 1,583,519 | | 1,583,519 | 308,789 | 308,789 | 1,274,730 |
| Otros Servicios Generales | 943,728 | | 943,728 | 12,670 | 12,670 | 931,058 |
| Transferencias, Asignaciones, Subsidios y Otras Ayudas | 1,491,573 | 0 | 1,491,573 | 43,000 | 43,000 | 1,448,573 |
| Transferencias Internas y Asignaciones al Sector Público | | | 0 | | | 0 |
| Transferencias al Resto del Sector Público | | | 0 | | | 0 |
| Subsidios y Subvenciones | 1,491,573 | | 1,491,573 | 43,000 | 43,000 | 1,448,573 |
| Ayudas Sociales | | | 0 | | | 0 |
| Pensiones y Jubilaciones | | | 0 | | | 0 |
| Transferencias a Fideicomisos, Mandatos y Otros Análogos | | | 0 | | | 0 |
| Transferencias a la Seguridad Social | | | 0 | | | 0 |
| Donativos | | | 0 | | | 0 |
| Transferencias al Exterior | | | 0 | | | 0 |
| Bienes Muebles, Inmuebles e Intangibles | 3,800,000 | 0 | 3,800,000 | 60,459 | 60,459 | 3,739,541 |
| Mobiliario y Equipo de Administración | 3,149,046 | | 3,149,046 | 44,659 | 44,659 | 3,104,387 |
| Mobiliario y Equipo Educativo y Recreativo | 30,634 | | 30,634 | 15,800 | 15,800 | 14,834 |
| Equipo e Instrumental Médico y de Laboratorio | 0 | | 0 | 0 | 0 | 0 |
| Vehículos y Equipo de Transporte | 310,000 | | 310,000 | 0 | 0 | 310,000 |
| Equipo de Defensa y Seguridad | 0 | | 0 | 0 | 0 | 0 |
| Maquinaria, Otros Equipos y Herramientas | 285,320 | | 285,320 | 0 | 0 | 285,320 |
| Activos Biológicos | 0 | | 0 | 0 | 0 | 0 |
| Bienes Inmuebles | 0 | | 0 | 0 | 0 | 0 |
| Activos Intangibles | 25,000 | | 25,000 | 0 | 0 | 25,000 |
| Inversión Pública | 0 | 0 | 0 | 0 | 0 | 0 |
| Obra Pública en Bienes de Dominio Público | 0 | | 0 | 0 | 0 | 0 |
| Obra Pública en Bienes Propios | 0 | | 0 | 0 | 0 | 0 |
| Proyectos Productivos y Acciones de Fomento | 0 | | 0 | 0 | 0 | 0 |
| Inversiones Financieras y Otras Provisiones | 0 | 0 | 0 | 0 | 0 | 0 |
| Inversiones Para el Fomento de Actividades Productivas. | 0 | | 0 | 0 | 0 | 0 |
| Acciones y Participaciones de Capital | 0 | | 0 | 0 | 0 | 0 |
| Compra de Títulos y Valores | 0 | | 0 | 0 | 0 | 0 |
| Concesión de Préstamos | 0 | | 0 | 0 | 0 | 0 |
| Inversiones en Fideicomisos, Mandatos y Otros Análogos | 0 | | 0 | 0 | 0 | 0 |
| Otras Inversiones Financieras | 0 | | 0 | 0 | 0 | 0 |
| Provisiones para Contingencias y Otras Erogaciones Especiales | 0 | | 0 | 0 | 0 | 0 |
| Participaciones y Aportaciones | 0 | 0 | 0 | 0 | 0 | 0 |

Sistema Estatal de Evaluación

ETCA-II-04

Estado Analítico del Ejercicio Presupuesto de Egresos

Clasificación por Objeto del Gasto (Capítulo y Concepto)

Nombre de la Entidad: COLEGIO DE EDUCACION PROFESIONAL TÉCNICA DEL ESTADO DE SONORA

Del 01 de Enero al 31 de Marzo de 2017

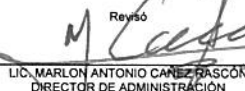
TRIMESTRE: PRIMERO 2017


(PESOS)

| Ejercicio del Presupuesto por Capítulo del Gasto | Egresos Aprobado Anual (1) | Ampliaciones/ (Reducciones) (2) | Egresos Modificado Anual (3=1+2) | Egresos Devengado Acumulado (4) | Egresos Pagado Acumulado (5) | Subejercicio (6 = 3 - 4) |
|--|-------------------------------|---------------------------------------|-------------------------------------|------------------------------------|---------------------------------|-----------------------------|
| Participaciones | 0 | | 0 | 0 | 0 | 0 |
| Aportaciones | 0 | | 0 | 0 | 0 | 0 |
| Convenios | 0 | | 0 | 0 | 0 | 0 |
| Deuda Pública | 0 | 0 | 0 | 0 | 0 | 0 |
| Amortización de la Deuda Pública | 0 | | 0 | 0 | 0 | 0 |
| Intereses de la Deuda Pública | 0 | | 0 | 0 | 0 | 0 |
| Comisiones de la Deuda Pública | 0 | | 0 | 0 | 0 | 0 |
| Gastos de la Deuda Pública | 0 | | 0 | 0 | 0 | 0 |
| Costo por Coberturas | 0 | | 0 | 0 | 0 | 0 |
| Apoyos Financieros | 0 | | 0 | 0 | 0 | 0 |
| Adeudos de Ejercicios Fiscales Anteriores (Adefas) | 0 | | 0 | 0 | 0 | 0 |
| Total del Gasto | 331,467,422 | 0 | 331,467,422 | 85,458,661 | 85,458,661 | 246,008,761 |

Elaboró

 C.P. ALEJANDRA CONTRERAS ZUBÍA
 JEFE DE PROYECTO

Revisó

 LIC. MARLON ANTONIO CANIZ RASCÓN
 DIRECTOR DE ADMINISTRACIÓN

Autorizó

 LIC. FRANCISCO CARLOS SILVA TOLEDO
 DIRECTOR GENERAL

Sistema Estatal de Evaluación

ETCA-II-05

Nombre de la Entidad: COLEGIO DE EDUCACION PROFESIONAL TÉCNICA DEL ESTADO DE SONORA

Estado Analítico del Ejercicio del Presupuesto de Egresos Detallado - LDF

Clasificación por Objeto del Gasto (Capítulo y Concepto)

Del 01 de Enero al 31 de Marzo de 2017

TRIMESTRE: PRIMERO 2017

(PESOS)

| Concepto (c) | Egresos | | | | | Subejercicio (e) |
|---|-----------------------|--------------------------------|-----------------------|----------------------|----------------------|----------------------|
| | Aprobado (d) | Ampliaciones/ (Reducciones) | Modificado | Devengado | Pagado | |
| I. Gasto No Etiquetado (I=A+B+C+D+E+F+G+H+I) | 115,794,654.00 | - | 115,794,654.00 | 35,852,558.92 | 35,852,558.92 | 79,942,095.08 |
| A. Servicios Personales (A=a1+a2+a3+a4+a5+a6+a7) | 92,199,266.00 | - | 92,199,266.00 | 30,273,564.34 | 30,273,564.34 | 61,925,701.66 |
| a1) Remuneraciones al Personal de Carácter Permanente | 39,715,002.27 | - | 39,715,002.27 | 14,246,585.25 | 14,246,585.25 | 25,468,417.02 |
| a2) Remuneraciones al Personal de Carácter Transitorio | 800,000.00 | - | 800,000.00 | 140,582.99 | 140,582.99 | 659,417.01 |
| a3) Remuneraciones Adicionales y Especiales | 28,291,034.16 | - | 28,291,034.16 | 8,358,418.39 | 8,358,418.39 | 19,932,615.77 |
| a4) Seguridad Social | 5,507,394.70 | - | 5,507,394.70 | 412,130.47 | 412,130.47 | 5,095,264.23 |
| a5) Otras Prestaciones Sociales y Económicas | 17,154,666.17 | - | 17,154,666.17 | 7,366,979.07 | 7,366,979.07 | 9,787,687.10 |
| a6) Previsiones | - | - | - | - | - | - |
| a7) Pago de Estímulos a Servidores Públicos | 731,168.70 | - | 731,168.70 | 251,131.83 | 251,131.83 | 982,300.53 |
| B. Materiales y Suministros (B=b1+b2+b3+b4+b5+b6+b7+b8+b9) | 6,623,448.00 | - | 6,623,448.00 | 2,725,673.05 | 2,725,673.05 | 3,897,774.95 |
| b1) Materiales de Administración, Emisión de Documentos y Artículos Oficiales | 3,836,696.00 | - | 3,836,696.00 | 1,476,239.77 | 1,476,239.77 | 2,360,456.23 |
| b2) Alimentos y Utensilios | 538,438.00 | - | 538,438.00 | 134,287.16 | 134,287.16 | 404,150.84 |
| b3) Materias Primas y Materiales de Producción y Comercialización | 239,122.00 | - | 239,122.00 | 148,862.60 | 148,862.60 | 90,259.40 |
| b4) Materiales y Artículos de Construcción y de Reparación | 685,864.00 | - | 685,864.00 | 289,371.89 | 289,371.89 | 396,492.11 |
| b5) Productos Químicos, Farmacéuticos y de Laboratorio | 15,572.00 | - | 15,572.00 | 3,973.76 | 3,973.76 | 11,598.24 |
| b6) Combustibles, Lubricantes y Aditivos | 861,002.00 | - | 861,002.00 | 320,340.12 | 320,340.12 | 540,661.88 |
| b7) Vestuario, Blancos, Prendas de Protección y Artículos Deportivos | 39,743.00 | - | 39,743.00 | 5,514.71 | 5,514.71 | 34,228.29 |
| b8) Materiales y Suministros Para Seguridad | - | - | - | - | - | - |
| b9) Herramientas, Refacciones y Accesorios Menores | 407,011.00 | - | 407,011.00 | 347,083.04 | 347,083.04 | 59,927.96 |
| C. Servicios Generales (C=c1+c2+c3+c4+c5+c6+c7+c8+c9) | 11,680,367.00 | - | 11,680,367.00 | 2,749,862.17 | 2,749,862.17 | 8,930,504.83 |
| c1) Servicios Básicos | 331,903.00 | - | 331,903.00 | 393,350.28 | 393,350.28 | 725,253.28 |
| c2) Servicios de Arrendamiento | 1,646,868.00 | - | 1,646,868.00 | 433,124.58 | 433,124.58 | 1,213,743.42 |
| c3) Servicios Profesionales, Científicos, Técnicos y Otros Servicios | 4,136,894.00 | - | 4,136,894.00 | 1,163,830.35 | 1,163,830.35 | 2,973,063.65 |
| c4) Servicios Financieros, Bancarios y Comerciales | 426,483.00 | - | 426,483.00 | 82,846.55 | 82,846.55 | 343,636.45 |
| c5) Servicios de Instalación, Reparación, Mantenimiento y Conservación | 2,573,421.00 | - | 2,573,421.00 | 887,618.81 | 887,618.81 | 1,685,802.19 |
| c6) Servicios de Comunicación Social y Publicidad | 61,173.00 | - | 61,173.00 | - | - | 61,173.00 |
| c7) Servicios de Traslado y Viáticos | 920,106.00 | - | 920,106.00 | 266,854.14 | 266,854.14 | 653,251.86 |

Sistema Estatal de Evaluación

ETCA-II-05

Nombre de la Entidad: COLEGIO DE EDUCACION PROFESIONAL TÉCNICA DEL ESTADO DE SONORA

Estado Analítico del Ejercicio del Presupuesto de Egresos Detallado - LDF

Clasificación por Objeto del Gasto (Capítulo y Concepto)

Del 01 de Enero al 31 de Marzo de 2017

TRIMESTRE: PRIMERO 2017

(PESOS)

| Concepto (c) | Egresos | | | | | Subejercicio (e) |
|--|--------------|--------------------------------|--------------|------------|------------|------------------|
| | Aprobado (d) | Ampliaciones/ (Reducciones) | Modificado | Devengado | Pagado | |
| c8) Servicios Oficiales | 1,583,519.00 | | 1,583,519.00 | 308,938.02 | 308,938.02 | 1,274,580.98 |
| c9) Otros Servicios Generales | - | | - | | | - |
| D. Transferencias, Asignaciones, Subsidios y Otras Ayudas (D=d1+d2+d3+d4+d5+d6+d7+d8+d9) | 1,491,573.00 | - | 1,491,573.00 | 43,000.00 | 43,000.00 | 1,448,573.00 |
| d1) Transferencias Internas y Asignaciones al Sector Público | | | - | | | - |
| d2) Transferencias al Resto del Sector Público | | | - | | | - |
| d3) Subsidios y Subvenciones | 1,491,573.00 | | 1,491,573.00 | 43,000.00 | 43,000.00 | 1,448,573.00 |
| d4) Ayudas Sociales | | | - | | | - |
| d5) Pensiones y Jubilaciones | | | - | | | - |
| d6) Transferencias a Fideicomisos, Mandatos y Otros Análogos | | | - | | | - |
| d7) Transferencias a la Seguridad Social | | | - | | | - |
| d8) Donativos | | | - | | | - |
| d9) Transferencias al Exterior | | | - | | | - |
| E. Bienes Muebles, Inmuebles e Intangibles (E=e1+e2+e3+e4+e5+e6+e7+e8+e9) | 3,800,000.00 | - | 3,800,000.00 | 60,459.36 | 60,459.36 | 3,739,540.64 |
| e1) Mobiliario y Equipo de Administración | 3,149,046.00 | | 3,149,046.00 | 44,659.35 | 44,659.35 | 3,104,386.65 |
| e2) Mobiliario y Equipo Educativo y Recreativo | 30,634.00 | | 30,634.00 | 15,800.01 | 15,800.01 | 14,833.99 |
| e3) Equipo e Instrumental Médico y de Laboratorio | - | | - | | | - |
| e4) Vehículos y Equipo de Transporte | 310,000.00 | | 310,000.00 | | | 310,000.00 |
| e5) Equipo de Defensa y Seguridad | - | | - | | | - |
| e6) Maquinaria, Otros Equipos y Herramientas | 285,320.00 | | 285,320.00 | | | 285,320.00 |
| e7) Activos Biológicos | - | | - | | | - |
| e8) Bienes Inmuebles | - | | - | | | - |
| e9) Activos Intangibles | 25,000.00 | | 25,000.00 | | | 25,000.00 |
| F. Inversión Pública (F=f1+f2+f3) | - | - | - | - | - | - |
| f1) Obra Pública en Bienes de Dominio Público | | | - | | | - |
| f2) Obra Pública en Bienes Propios | | | - | | | - |
| f3) Proyectos Productivos y Acciones de Fomento | | | - | | | - |
| G. Inversiones Financieras y Otras Provisiones (G=g1+g2+g3+g4+g5+g6+g7) | - | - | - | - | - | - |
| g1) Inversiones Para el Fomento de Actividades Productivas | | | - | | | - |

Sistema Estatal de Evaluación

ETCA-II-05

Nombre de la Entidad: COLEGIO DE EDUCACION PROFESIONAL TÉCNICA DEL ESTADO DE SONORA

Estado Analítico del Ejercicio del Presupuesto de Egresos Detallado - LDF

Clasificación por Objeto del Gasto (Capítulo y Concepto)

Del 01 de Enero al 31 de Marzo de 2017

TRIMESTRE: PRIMERO 2017

(PESOS)

| Concepto (c) | Egresos | | | | | Subejercicio (e) |
|---|-----------------------|------------------------------|-----------------------|----------------------|----------------------|-----------------------|
| | Aprobado (d) | Ampliaciones / (Reducciones) | Modificado | Devengado | Pagado | |
| g2) Acciones y Participaciones de Capital | | | - | | | - |
| g3) Compra de Títulos y Valores | | | - | | | - |
| g4) Concesión de Préstamos | | | - | | | - |
| g5) Inversiones en Fideicomisos, Mandatos y Otros Análogos | | | - | | | - |
| Fideicomiso de Desastres Naturales (Informativo) | | | - | | | - |
| g6) Otras Inversiones Financieras | | | - | | | - |
| g7) Provisiones para Contingencias y Otras Erogaciones Especiales | | | - | | | - |
| H. Participaciones y Aportaciones (H=h1+h2+h3) | | | - | | | - |
| h1) Participaciones | | | - | | | - |
| h2) Aportaciones | | | - | | | - |
| h3) Convenios | | | - | | | - |
| I. Deuda Pública (I=i1+i2+i3+i4+i5+i6+i7) | | | - | | | - |
| i1) Amortización de la Deuda Pública | | | - | | | - |
| i2) Intereses de la Deuda Pública | | | - | | | - |
| i3) Comisiones de la Deuda Pública | | | - | | | - |
| i4) Gastos de la Deuda Pública | | | - | | | - |
| i5) Costo por Coberturas | | | - | | | - |
| i6) Apoyos Financieros | | | - | | | - |
| i7) Adeudos de Ejercicios Fiscales Anteriores (ADEFAS) | | | - | | | - |
| II. Gasto Etiquetado (II=A+B+C+D+E+F+G+H+I) | 215,672,768.00 | - | 215,672,768.00 | 49,606,102.33 | 49,606,102.33 | 166,066,665.67 |
| A. Servicios Personales (A=a1+a2+a3+a4+a5+a6+a7) | 205,099,996.00 | - | 205,099,996.00 | 47,535,521.88 | 47,535,521.88 | 157,564,474.12 |
| a1) Remuneraciones al Personal de Carácter Permanente | 117,167,083.12 | | 117,167,083.12 | 29,257,112.86 | 29,257,112.86 | 87,909,970.26 |
| a2) Remuneraciones al Personal de Carácter Transitorio | - | | - | - | - | - |
| a3) Remuneraciones Adicionales y Especiales | 32,763,241.80 | | 32,763,241.80 | 4,466,976.50 | 4,466,976.50 | 28,296,265.30 |
| a4) Seguridad Social | 26,062,702.58 | | 26,062,702.58 | 6,465,350.53 | 6,465,350.53 | 19,597,352.05 |
| a5) Otras Prestaciones Sociales y Económicas | 22,633,449.16 | | 22,633,449.16 | 5,028,193.47 | 5,028,193.47 | 17,605,255.69 |
| a6) Provisiones | - | | - | - | - | - |
| a7) Pago de Estímulos a Servidores Públicos | 6,473,519.34 | | 6,473,519.34 | 2,317,888.52 | 2,317,888.52 | 4,155,630.82 |

Sistema Estatal de Evaluación

ETCA-II-05

Nombre de la Entidad: COLEGIO DE EDUCACION PROFESIONAL TÉCNICA DEL ESTADO DE SONORA

Estado Analítico del Ejercicio del Presupuesto de Egresos Detallado - LDF

Clasificación por Objeto del Gasto (Capítulo y Concepto)

Del 01 de Enero al 31 de Marzo de 2017

TRIMESTRE: PRIMERO 2017

(PESOS)

| Concepto (c) | Egresos | | | | | Subejercicio (e) |
|--|---------------|--------------------------------|---------------|--------------|--------------|------------------|
| | Aprobado (d) | Ampliaciones/ (Reducciones) | Modificado | Devengado | Pagado | |
| B. Materiales y Suministros (B=b1+b2+b3+b4+b5+b6+b7+b8+b9) | - | - | - | - | - | - |
| b1) Materiales de Administración, Emisión de Documentos y Artículos Oficiales | - | - | - | - | - | - |
| b2) Alimentos y Utensilios | - | - | - | - | - | - |
| b3) Materias Primas y Materiales de Producción y Comercialización | - | - | - | - | - | - |
| b4) Materiales y Artículos de Construcción y de Reparación | - | - | - | - | - | - |
| b5) Productos Químicos, Farmacéuticos y de Laboratorio | - | - | - | - | - | - |
| b6) Combustibles, Lubricantes y Aditivos | - | - | - | - | - | - |
| b7) Vestuario, Blancos, Prendas de Protección y Artículos Deportivos | - | - | - | - | - | - |
| b8) Materiales y Suministros Para Seguridad | - | - | - | - | - | - |
| b9) Herramientas, Refacciones y Accesorios Menores | - | - | - | - | - | - |
| C. Servicios Generales (C=c1+c2+c3+c4+c5+c6+c7+c8+c9) | 10,572,772.00 | - | 10,572,772.00 | 2,070,580.45 | 2,070,580.45 | 8,502,191.55 |
| c1) Servicios Básicos | 8,280,007.00 | - | 8,280,007.00 | 2,050,200.19 | 2,050,200.19 | 6,229,806.81 |
| c2) Servicios de Arrendamiento | - | - | - | - | - | - |
| c3) Servicios Profesionales, Científicos, Técnicos y Otros Servicios | - | - | - | - | - | - |
| c4) Servicios Financieros, Bancarios y Comerciales | 1,349,037.00 | - | 1,349,037.00 | 7,710.26 | 7,710.26 | 1,341,326.74 |
| c5) Servicios de Instalación, Reparación, Mantenimiento y Conservación | - | - | - | - | - | - |
| c6) Servicios de Comunicación Social y Publicidad | - | - | - | - | - | - |
| c7) Servicios de Traslado y Viáticos | - | - | - | - | - | - |
| c8) Servicios Oficiales | - | - | - | - | - | - |
| c9) Otros Servicios Generales | 943,728.00 | - | 943,728.00 | 12,670.00 | 12,670.00 | 931,058.00 |
| D. Transferencias, Asignaciones, Subsidios y Otras Ayudas (D=d1+d2+d3+d4+d5+d6+d7+d8+d9) | - | - | - | - | - | - |
| d1) Transferencias Internas y Asignaciones al Sector Público | - | - | - | - | - | - |
| d2) Transferencias al Resto del Sector Público | - | - | - | - | - | - |
| d3) Subsidios y Subvenciones | - | - | - | - | - | - |
| d4) Ayudas Sociales | - | - | - | - | - | - |
| d5) Pensiones y Jubilaciones | - | - | - | - | - | - |
| d6) Transferencias a Fideicomisos, Mandatos y Otros Análogos | - | - | - | - | - | - |
| d7) Transferencias a la Seguridad Social | - | - | - | - | - | - |

Sistema Estatal de Evaluación

ETCA-II-05

Nombre de la Entidad: COLEGIO DE EDUCACION PROFESIONAL TÉCNICA DEL ESTADO DE SONORA

Estado Analítico del Ejercicio del Presupuesto de Egresos Detallado - LDF

Clasificación por Objeto del Gasto (Capítulo y Concepto)

Del 01 de Enero al 31 de Marzo de 2017

TRIMESTRE: PRIMERO 2017

(PESOS)

| Concepto (c) | Egresos | | | | | Subejercicio (e) |
|---|--------------|--------------------------------|------------|-----------|--------|------------------|
| | Aprobado (d) | Ampliaciones/ (Reducciones) | Modificado | Devengado | Pagado | |
| d8) Donativos | | | - | | | - |
| d9) Transferencias al Exterior | | | - | | | - |
| E. Bienes Muebles, Inmuebles e Intangibles (E=e1+e2+e3+e4+e5+e6+e7+e8+e9) | - | - | - | | | - |
| e1) Mobiliario y Equipo de Administración | - | | - | | | - |
| e2) Mobiliario y Equipo Educativo y Recreativo | | | - | | | - |
| e3) Equipo e Instrumental Médico y de Laboratorio | | | - | | | - |
| e4) Vehículos y Equipo de Transporte | | | - | | | - |
| e5) Equipo de Defensa y Seguridad | | | - | | | - |
| e6) Maquinaria, Otros Equipos y Herramientas | | | - | | | - |
| e7) Activos Biológicos | | | - | | | - |
| e8) Bienes Inmuebles | | | - | | | - |
| e9) Activos Intangibles | | | - | | | - |
| F. Inversión Pública (F=f1+f2+f3) | - | - | - | | | - |
| f1) Obra Pública en Bienes de Dominio Público | | | - | | | - |
| f2) Obra Pública en Bienes Propios | | | - | | | - |
| f3) Proyectos Productivos y Acciones de Fomento | | | - | | | - |
| G. Inversiones Financieras y Otras Provisiones (G=g1+g2+g3+g4+g5+g6+g7) | - | - | - | | | - |
| g1) Inversiones Para el Fomento de Actividades Productivas | | | - | | | - |
| g2) Acciones y Participaciones de Capital | | | - | | | - |
| g3) Compra de Títulos y Valores | | | - | | | - |
| g4) Concesión de Préstamos | | | - | | | - |
| g5) Inversiones en Fideicomisos, Mandatos y Otros Análogos | | | - | | | - |
| Fideicomiso de Desastres Naturales (Informativo) | | | - | | | - |
| g6) Otras Inversiones Financieras | | | - | | | - |
| g7) Provisiones para Contingencias y Otras Erogaciones Especiales | | | - | | | - |
| H. Participaciones y Aportaciones (H=h1+h2+h3) | - | - | - | | | - |
| h1) Participaciones | | | - | | | - |
| h2) Aportaciones | | | - | | | - |

Sistema Estatal de Evaluación

ETCA-II-05

Nombre de la Entidad: COLEGIO DE EDUCACION PROFESIONAL TÉCNICA DEL ESTADO DE SONORA

Estado Analítico del Ejercicio del Presupuesto de Egresos Detallado - LDF


Clasificación por Objeto del Gasto (Capítulo y Concepto)


Del 01 de Enero al 31 de Marzo de 2017


TRIMESTRE: PRIMERO 2017

(PESOS)

| Concepto (c) | Egresos | | | | | Subejercicio (e) |
|---|----------------|--------------------------------|----------------|---------------|---------------|------------------|
| | Aprobado (d) | Ampliaciones/ (Reducciones) | Modificado | Devengado | Pagado | |
| h3) Convenios | | | - | | | - |
| I. Deuda Pública (I=1+2+3+4+5+6+7) | - | - | - | - | - | - |
| 1) Amortización de la Deuda Pública | | | - | | | - |
| 2) Intereses de la Deuda Pública | | | - | | | - |
| 3) Comisiones de la Deuda Pública | | | - | | | - |
| 4) Gastos de la Deuda Pública | | | - | | | - |
| 5) Costo por Coberturas | | | - | | | - |
| 6) Apoyos Financieros | | | - | | | - |
| 7) Adeudos de Ejercicios Fiscales Anteriores (ADEFAS) | | | - | | | - |
| III. Total de Egresos (III = I + II) | 331,467,422.00 | - | 331,467,422.00 | 85,458,661.25 | 85,458,661.25 | 246,008,760.75 |

Elaboró

 C.P. ALEJANDRA CONTRERAS ZUBÍA
 JEFE DE PROYECTO

Revisó

 LIC. MARLÓN ANTONIO CÁNEZ RASCÓN
 DIRECTOR DE ADMINISTRACIÓN

Autorizó

 LIC. FRANCISCO CARLOS SILVA TOLEDO
 DIRECTOR GENERAL

Sistema Estatal de Evaluación

ETCA-II-06

Estado Analítico del Ejercicio Presupuesto de Egresos
Clasificación Económica (por Tipo de Gasto)

Nombre de la Entidad: COLEGIO DE EDUCACION PROFESIONAL TÉCNICA DEL ESTADO DE SONORA


Del 01 de Enero al 31 de Marzo de 2017

(PESOS)


TRIMESTRE: PRIMERO 2017

| Concepto | Egresos Aprobado Anual (1) | Ampliaciones/ (Reducciones) (2) | Egresos Modificado Anual (3=1+2) | Egresos Devengado Acumulado (4) | Egresos Pagado Acumulado (5) | Subejercicio (6 = 3 - 4) |
|--|-------------------------------|---------------------------------------|-------------------------------------|------------------------------------|---------------------------------|-----------------------------|
| Gasto Corriente | 327,667,422 | | 327,667,422 | 85,398,202 | 85,398,202 | 242,269,220 |
| Gasto de Capital | 3,800,000 | | 3,800,000 | 60,459 | 60,459 | 3,739,541 |
| Amortización del la Deuda y Disminución de Pasivos | | | 0 | | | 0 |
| Pensiones y Jubilaciones | | | 0 | | | 0 |
| Participaciones | | | 0 | | | 0 |
| Total del Gasto | 331,467,422 | 0 | 331,467,422 | 85,458,661 | 85,458,661 | 246,008,761 |

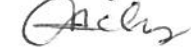
Elaboró


C.P. ALEJANDRA CONTRERAS ZUBIA
JEFE DE PROYECTO

Revisó


LIC. MARLON ANTONIO CÁNEZ RASCÓN
DIRECTOR DE ADMINISTRACIÓN

Autorizó


LIC. FRANCISCO CARLOS SILVA TOLEDO
DIRECTOR GENERAL

Estado Analítico del Ejercicio Presupuesto de Egresos
Clasificación Administrativa (Por Unidad Administrativa)

Nombre de la Entidad: COLEGIO DE EDUCACION PROFESIONAL TÉCNICA DEL ESTADO DE SONORA

Del 01 de Enero al 31 de Marzo de 2017

(PESOS)

TRIMESTRE: PRIMERO 2017

| Clasificación Administrativa (Por Unidad Administrativa) | Egresos Aprobado Anual (1) | Ampliaciones/ (Reducciones) (2) | Egresos Modificado Anual (3=1+2) | Egresos Devengado Acumulado (4) | Egresos Pagado Acumulado (5) | Subejercicio (6 = 3 - 4) |
|--|-------------------------------|---------------------------------------|-------------------------------------|------------------------------------|---------------------------------|-----------------------------|
| DIRECCION GENERAL | 9,399,501 | 0 | 9,399,501 | 3,103,905 | 3,103,905 | 6,295,595 |
| DIRECCION DE ADMINISTRACION | 22,311,508 | | 22,311,508 | 2,183,868 | 2,183,868 | 20,127,641 |
| DIRECCIÓN ACADÉMICA | 5,305,154 | | 5,305,154 | 1,227,674 | 1,227,674 | 4,077,480 |
| DIRECCIÓN DE PLANEACION | 3,522,061 | | 3,522,061 | 546,415 | 546,415 | 2,975,646 |
| DIRECCIÓN DE VINCULACION | 5,709,964 | | 5,709,964 | 879,038 | 879,038 | 4,830,926 |
| DIRECCIÓN JURIDICA | 3,532,857 | | 3,532,857 | 368,446 | 368,446 | 3,164,411 |
| UNIDAD DE EVALUACION | 2,013,233 | | 2,013,233 | 513,835 | 513,835 | 1,499,398 |
| PLANTELES | 279,673,144 | | 279,673,144 | 76,635,481 | 76,635,481 | 203,037,663 |
| Total del Gasto | 331,467,422 | 0 | 331,467,422 | 85,458,661 | 85,458,661 | 246,008,761 |

Elaboró

C.P. ALEJANDRA CONTRERAS ZUBÍA
JEFE DE PROYECTO

Revisó

LIC. MARLON ANTONIO CAMEZASCÓN
DIRECTOR DE ADMINISTRACIÓN

Autorizó

LIC. FRANCISCO CARLOS SILVA TOLEDO
DIRECTOR GENERAL

Sistema Estatal de Evaluación

ETCA-II-08

Nombre de la Entidad: COLEGIO DE EDUCACIÓN PROFESIONAL TÉCNICA DEL ESTADO DE SONORA

Estado Analítico del Ejercicio del Presupuesto de Egresos Detallado - LDF

Clasificación Administrativa

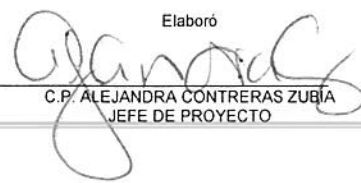
2017

(PESOS)

TRIMESTRE: PRIMERO 2017

| Concepto (c) | Egresos | | | | | Subejercicio (e) |
|---|--------------|--------------------------------|-------------|------------|------------|------------------|
| | Aprobado (d) | Ampliaciones/ (Reducciones) | Modificado | Devengado | Pagado | |
| I. Gasto No Etiquetado | | | | | | |
| (I=A+B+C+D+E+F+G+H) | 115,794,654 | | 115,794,654 | 35,852,559 | 35,852,559 | 79,942,095 |
| A. Dirección General | 5,222,935 | | 5,222,935 | - | - | 5,222,935 |
| B. Dirección de Administración | 13,933,344 | | 13,933,344 | 2,183,868 | 2,183,868 | 11,749,476 |
| C. Dirección Académica | 2,211,177 | | 2,211,177 | 1,227,674 | 1,227,674 | 983,503 |
| D. Dirección de Planeación | 1,952,430 | | 1,952,430 | 546,415 | 546,415 | 1,406,015 |
| E. Dirección de Vinculación | 2,599,771 | | 2,599,771 | 879,038 | 879,038 | 1,720,733 |
| F. Unidad Jurídica | 1,750,050 | | 1,750,050 | 368,446 | 368,446 | 1,381,604 |
| G. Unidad de Evaluación | 1,371,624 | | 1,371,624 | 513,835 | 513,835 | 857,789 |
| H. Planteles | 86,753,322 | | 86,753,322 | 30,133,283 | 30,133,283 | 56,620,039 |
| II. Gasto Etiquetado | | | | | | |
| (II=A+B+C+D+E+F+G+H) | 215,672,768 | | 215,672,768 | 49,606,102 | 49,606,102 | 166,066,665 |
| A. Dirección General | 4,176,565 | | 4,176,565 | 3,103,904 | 3,103,904 | 1,072,661 |
| B. Dirección de Administración | 8,378,165 | | 8,378,165 | - | - | 8,378,165 |
| C. Dirección Académica | 3,093,977 | | 3,093,977 | - | - | 3,093,977 |
| D. Dirección de Planeación | 1,569,631 | | 1,569,631 | - | - | 1,569,631 |
| E. Dirección de Vinculación | 3,110,193 | | 3,110,193 | - | - | 3,110,193 |
| F. Unidad Jurídica | 1,782,807 | | 1,782,807 | - | - | 1,782,807 |
| G. Unidad de Evaluación | 641,609 | | 641,609 | - | - | 641,609 |
| H. Planteles | 192,919,822 | | 192,919,822 | 46,502,198 | 46,502,198 | 146,417,624 |
| III. Total de Egresos (III = I + II) | 331,467,422 | | 331,467,422 | 85,458,661 | 85,458,661 | 246,008,761 |

Elaboró



C.P. ALEJANDRA CONTRERAS ZUBÍA
JEFE DE PROYECTO

Revisó



LIC. MARLON ANTONIO CÁNEZ RASCÓN
DIRECTOR DE ADMINISTRACIÓN

Autorizó



LIC. FRANCISCO CARLOS SILVA TOLEDO
DIRECTOR GENERAL

Estado Analítico del Ejercicio Presupuesto de Egresos

Clasificación Administrativa (Por Poderes)

Nombre de la Entidad: COLEGIO DE EDUCACION PROFESIONAL TÉCNICA DEL ESTADO DE SONORA

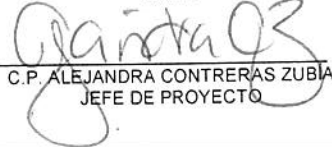
Del 01 de Enero al 31 de Marzo de 2017

TRIMESTRE: PRIMERO 2017

(PESOS)

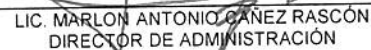
| Clasificación Administrativa (Por Poderes) | Egresos Aprobado Anual (1) | Ampliaciones/ (Reducciones) (2) | Egresos Modificado Anual (3=1+2) | Egresos Devengado Acumulado (4) | Egresos Pagado Acumulado (5) | Subejercicio (6 = 3 - 4) |
|--|-------------------------------|---------------------------------------|-------------------------------------|------------------------------------|---------------------------------|-----------------------------|
| Poder Ejecutivo | 331,467,422 | | 331,467,422 | 85,458,661 | 85,458,661 | 246,008,761 |
| Poder Legislativo | | | 0 | | | 0 |
| Poder Judicial | | | 0 | | | 0 |
| Órganos Autónomos | | | 0 | | | 0 |
| Total del Gasto | 331,467,422 | 0 | 331,467,422 | 85,458,661 | 85,458,661 | 246,008,761 |

Elaboró



C.P. ALEJANDRA CONTRERAS ZUBIA
JEFE DE PROYECTO

Revisó



LIC. MARLON ANTONIO CÁNEZ RASCÓN
DIRECTOR DE ADMINISTRACIÓN

Autorizó



LIC. FRANCISCO CARLOS SILVA TOLEDO
DIRECTOR GENERAL

Estado Analítico del Ejercicio Presupuesto de Egresos

Clasificación Administrativa (Por Tipo de Organismos o Entidad Paraestatal)

Nombre de la Entidad: COLEGIO DE EDUCACION PROFESIONAL TÉCNICA DEL ESTADO DE SONORA


Del 01 de Enero al 31 de Marzo de 2017

(PESOS)

TRIMESTRE: PRIMERO 2017

| Concepto | Egresos Aprobado Anual (1) | Ampliaciones/ (Reducciones) (2) | Egresos Modificado Anual (3=1+2) | Egresos Devengado Acumulado (4) | Egresos Pagado Acumulado (5) | Subejercicio (6 = 3 - 4) |
|---|-------------------------------|---------------------------------------|-------------------------------------|------------------------------------|---------------------------------|-----------------------------|
| Entidades Paraestatales y Fideicomisos No Empresariales y No Financieros | 331,467,422 | | 331,467,422 | 85,458,661 | 85,458,661 | 246,008,761 |
| Instituciones Públicas de la Seguridad Social | | | 0 | | | 0 |
| Entidades Paraestatales Empresariales No Financieras con Participación Estatal Mayoritaria | | | 0 | | | 0 |
| Fideicomisos Empresariales No Financieros con Participación Estatal Mayoritaria | | | 0 | | | 0 |
| Entidades Paraestatales Empresariales Financieras Monetarias con Participación Estatal Mayoritaria | | | 0 | | | 0 |
| Entidades Paraestatales Empresariales Financieras No Monetarias con Participación Estatal Mayoritaria | | | 0 | | | 0 |
| Fideicomisos Financieros Públicos con Participación Estatal Mayoritaria | | | 0 | | | 0 |
| Total del Gasto | 331,467,422 | 0 | 331,467,422 | 85,458,661 | 85,458,661 | 246,008,761 |

Elaboró



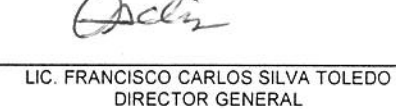
C.P. ALEJANDRA CONTRERAS ZUBIA
JEFE DE PROYECTO

Revisó



LIC. MARLON ANTONIO CAMEZ RASCÓN
DIRECTOR DE ADMINISTRACIÓN

Autorizó



LIC. FRANCISCO CARLOS SILVA TOLEDO
DIRECTOR GENERAL