

**Sistema Estatal de Evaluación**  
**Estado Analítico del Ejercicio Presupuesto de Egresos**  
**Clasificación por Objeto del Gasto (Capítulo y Concepto)**  
**Nombre de la Entidad COLEGIO DE EDUCACION PROFESIONAL TÉCNICA DEL ESTADO DE SONORA**  
**Del 01 de Enero al 31 de Diciembre de 2017**

CPCA-II-04

**CUENTA PÚBLICA 2017**

(PESOS)

Ejercicio del Presupuesto por Capítulo del Gasto	Egresos Aprobado Anual	Ampliaciones/ (Reducciones)	Egresos Modificado Anual (3=1+2)	Egresos Devengado Acumulado (4)	Egresos Pagado Acumulado (5)	Subejercicio (6=3-4)
	(1)	(2)				(6=3-4)
<b>Servicios Personales</b>	297,299,262	70,255,709	367,554,971	367,337,510	367,337,510	217,461
Remuneraciones al Personal de Carácter Permanente	156,882,085	18,107,219	174,989,304	174,989,304	174,989,304	0
Remuneraciones al Personal de Carácter Transitorio	800,000	-182,180	617,820	400,360	400,360	217,460
Remuneraciones Adicionales y Especiales	61,054,276	26,813,443	87,867,719	87,867,719	87,867,719	0
Seguridad Social	31,570,097	9,659,243	41,229,340	41,229,340	41,229,340	0
Otras Prestaciones Sociales y Económicas	39,788,115	14,543,031	54,331,146	54,331,147	54,331,147	0
Previsiones	0	0	0	0	0	0
Pago de Estímulos a Servidores Públicos	7,204,688	1,314,953	8,519,641	8,519,641	8,519,641	0
<b>Materiales y Suministros</b>	6,623,448	0	6,623,448	7,140,596	7,140,596	-517,148
Materiales de Administración, Emisión de Documentos y Artículos Oficiales	3,836,696	-329,142	3,507,554	3,507,554	3,507,554	0
Alimentos y Utensilios	538,438	33,896	572,334	572,334	572,334	0
Materias Primas y Materiales de Producción y Comercialización	239,122	80,000	319,122	482,189	482,189	-163,067
Materiales y Artículos de Construcción y de Reparación	685,864	40,000	725,864	886,667	886,667	-160,803
Productos Químicos, Farmacéuticos y de Laboratorio	15,572	329	15,901	15,901	15,901	0
Combustibles, Lubricantes y Aditivos	861,002	-9,577	851,425	1,044,704	1,044,704	-193,279
vehículos, bicicletas, motocicletas de protección y seguros	39,743	-17,100	22,643	22,643	22,643	0
Materiales y Suministros Para Seguridad	0	0	0	0	0	0
Herramientas, Refacciones y Accesorios Menores	407,011	201,594	608,605	608,605	608,605	0
<b>Servicios Generales</b>	22,253,139	232,000	22,485,139	30,871,961	30,871,961	-8,386,822
Servicios Básicos	8,611,910	690,000	9,301,910	11,852,440	11,852,440	-2,550,530
Servicios de Arrendamiento	1,646,868	-170,000	1,476,868	1,912,571	1,912,571	-435,703
Servicios Profesionales, Científicos, Técnicos y Otros Servicios	4,136,894	899,696	5,036,590	6,244,421	6,244,421	-1,207,831
Servicios Financieros, Bancarios y Comerciales	1,775,520	-49,696	1,725,824	4,863,854	4,863,854	-3,138,030
Servicios de Instalación, Reparación, Mantenimiento y Conservación	2,573,421	-360,000	2,213,421	2,699,336	2,699,336	-485,915
Servicios de Comunicación Social y Publicidad	61,173	-60,173	1,000	1,000	1,000	0
Servicios de Traslado y Viáticos	920,106	295,000	1,215,106	1,571,100	1,571,100	-355,994
Servicios Oficiales	1,583,519	-105,630	1,477,889	1,690,710	1,690,710	-212,821
Otros Servicios Generales	943,728	-907,197	36,531	36,531	36,531	0
<b>Transferencias, Asignaciones, Subsidios y Otras Ayudas</b>	1,491,573	0	1,491,573	1,572,867	1,572,867	-81,294
Transferencias Internas y Asignaciones al Sector Público	0	0	0	0	0	0
Transferencias al Resto del Sector Público	0	0	0	0	0	0
Subsidios y Subvenciones	1,491,573	0	1,491,573	1,572,867	1,572,867	-81,294
Ayudas Sociales	0	0	0	0	0	0
Pensiones y Jubilaciones	0	0	0	0	0	0
Transferencias a Fideicomisos, Mandatos y Otros Análogos	0	0	0	0	0	0
Transferencias a la Seguridad Social	0	0	0	0	0	0
Donativos	0	0	0	0	0	0
Transferencias al Exterior	0	0	0	0	0	0
<b>Bienes Muebles, Inmuebles e Intangibles</b>	3,800,000	2,200,000	6,000,000	3,087,636	3,087,636	2,912,364
Mobiliario y Equipo de Administración	3,149,046	-15,000	3,134,046	743,186	743,186	2,390,860
Mobiliario y Equipo Educativo y Recreativo	30,634	15,000	45,634	39,739	39,739	5,895
Equipo e Instrumental Médico y de Laboratorio	0	0	0	0	0	0
Vehículos y Equipo de Transporte	310,000	0	310,000	0	0	310,000
Equipo de Defensa y Seguridad	0	0	0	0	0	0
Maquinaria, Otros Equipos y Herramientas	285,320	0	285,320	105,003	105,003	180,317
Activos Biológicos	0	0	0	0	0	0
Bienes Inmuebles	0	0	0	0	0	0
Activos Intangibles	25,000	2,200,000	2,225,000	2,199,708	2,199,708	25,292
<b>Inversión Pública</b>	0	0	0	0	0	0
Obra Pública en Bienes de Dominio Público	0	0	0	0	0	0
Obra Pública en Bienes Propios	0	0	0	0	0	0
Proyectos Productivos y Acciones de Fomento	0	0	0	0	0	0
<b>Inversiones Financieras y Otras Provisiones</b>	0	0	0	0	0	0
Inversiones Para el Fomento de Actividades Productivas	0	0	0	0	0	0
Acciones y Participaciones de Capital	0	0	0	0	0	0
Compra de Títulos y Valores	0	0	0	0	0	0
Concesión de Préstamos	0	0	0	0	0	0
Inversiones en Fideicomisos, Mandatos y Otros Análogos	0	0	0	0	0	0
Otras Inversiones Financieras	0	0	0	0	0	0
Provisiones para Contingencias y Otras Erogaciones Especiales	0	0	0	0	0	0
<b>Participaciones y Aportaciones</b>	0	0	0	0	0	0
Participaciones	0	0	0	0	0	0
Aportaciones	0	0	0	0	0	0
Convenios	0	0	0	0	0	0
<b>Deuda Pública</b>	0	0	0	0	0	0
Amortización de la Deuda Pública	0	0	0	0	0	0
Intereses de la Deuda Pública	0	0	0	0	0	0
Comisiones de la Deuda Pública	0	0	0	0	0	0
Gastos de la Deuda Pública	0	0	0	0	0	0
Costo por Coberturas	0	0	0	0	0	0
Apoyos Financieros	0	0	0	0	0	0
Adeudos de Ejercicios Fiscales Anteriores (Adefas)	0	0	0	0	0	0
<b>Total del Gasto</b>	<b>331,467,422</b>	<b>72,687,709</b>	<b>404,155,131</b>	<b>410,010,570</b>	<b>410,010,570</b>	<b>-5,855,439</b>

ELABORO:  
  
**C.P. ALEJANDRA CONTRERAS ZUBIA**  
 JEFE DE PROYECTO

REVISÓ:  
  
**LIC. MARIO FROILAN SOLTERO CONTRERAS**  
 DIRECTOR DE ADMINISTRACION

APROBÓ:  
  
**LIC. FRANCISCO CARLOS SILVA TOLEDO**  
 DIRECTOR GENERAL

**Sistema Estatal de Evaluación**  
**Nombre de la Entidad COLEGIO DE EDUCACION PROFESIONAL TÉCNICA DEL ESTADO DE SONORA**

CPCA-II-05

Estado Analítico del Ejercicio del Presupuesto de Egresos Detallado - LDF

Clasificación por Objeto del Gasto (Capítulo y Concepto)

Del 01 Enero al 31 de Diciembre 2017

**CUENTA PÚBLICA 2017**

(PESOS)

Concepto (c)	Egresos					Subejercicio (e)
	Aprobado (d)	Ampliaciones/ (Reducciones)	Modificado	Devengado	Pagado	
I. Gasto No Etiquetado (I=A+B+C+D+E+F+G+H+I)	115,794,654.00	67,880,037.03	183,674,691.03	189,530,131.00	189,530,131.00	5,855,439.97
A. Servicios Personales (A=a1+a2+a3+a4+a5+a6+a7)	92,199,268.00	65,448,038.00	157,647,304.00	157,429,840.00	157,429,840.00	217,464.00
a1) Remuneraciones al Personal de Carácter Permanente	39,715,002.27	14,041,989.73	53,756,992.00	53,756,992.00	53,756,992.00	-
a2) Remuneraciones al Personal de Carácter Transitorio	800,000.00	182,180.00	617,820.00	400,360.00	400,360.00	217,460.00
a3) Remuneraciones Adicionales y Especiales	28,291,034.16	26,813,442.84	55,104,477.00	55,104,473.00	55,104,473.00	4.00
a4) Seguridad Social	5,507,394.70	9,095,143.30	14,602,538.00	14,602,538.00	14,602,538.00	-
a5) Otras Prestaciones Sociales y Económicas	17,154,666.17	14,502,711.83	31,657,378.00	31,657,378.00	31,657,378.00	-
a6) Previsiones	-	-	-	-	-	-
a7) Pago de Estímulos a Servidores Públicos	731,168.70	1,176,930.30	1,908,099.00	1,908,099.00	1,908,099.00	-
B. Materiales y Suministros (B=b1+b2+b3+b4+b5+b6+b7+b8+b9)	6,623,448.00	-	6,623,448.00	7,140,597.00	7,140,597.00	517,149.00
b1) Materiales de Administración, Emisión de Documentos y Artículos Oficiales	3,836,696.00	329,142.00	3,507,554.00	3,507,554.00	3,507,554.00	-
b2) Alimentos y Utensilios	538,438.00	33,896.00	572,334.00	572,334.00	572,334.00	-
b3) Materias Primas y Materiales de Producción y Comercialización	238,122.00	80,000.00	319,122.00	482,189.00	482,189.00	163,067.00
b4) Materiales y Artículos de Construcción y de Reparación	685,864.00	40,000.00	725,864.00	886,867.00	886,867.00	160,803.00
b5) Productos Químicos, Farmacéuticos y de Laboratorio	15,572.00	329.00	15,901.00	15,901.00	15,901.00	-
b6) Combustibles, Lubricantes y Aditivos	861,002.00	9,577.00	851,425.00	1,044,704.00	1,044,704.00	193,279.00
b7) Vestuario, Blancos, Prendas de Protección y Artículos Deportivos	39,743.00	17,100.00	22,643.00	22,643.00	22,643.00	-
b8) Materiales y Suministros Para Seguridad	-	-	-	-	-	-
b9) Herramientas, Refacciones y Accesorios Menores	407,011.00	201,594.00	608,605.00	608,605.00	608,605.00	-
C. Servicios Generales (C=c1+c2+c3+c4+c5+c6+c7+c8+c9)	11,680,367.00	231,969.03	11,912,366.03	20,299,191.00	20,299,191.00	8,386,824.97
c1) Servicios Básicos	331,903.00	217,197.97	114,705.03	2,665,236.00	2,665,236.00	2,550,530.97
c2) Servicios de Arrendamiento	1,646,868.00	170,000.00	1,476,868.00	1,912,571.00	1,912,571.00	435,703.00
c3) Servicios Profesionales, Científicos, Técnicos y Otros Servicios	4,138,894.00	899,696.00	5,038,590.00	6,244,421.00	6,244,421.00	1,207,831.00
c4) Servicios Financieros, Bancarios y Comerciales	426,483.00	49,696.00	376,787.00	3,514,817.00	3,514,817.00	3,138,030.00
c5) Servicios de Instalación, Reparación, Mantenimiento y Conservación	2,573,421.00	360,000.00	2,213,421.00	2,699,336.00	2,699,336.00	485,915.00
c6) Servicios de Comunicación Social y Publicidad	61,173.00	60,173.00	1,000.00	1,000.00	1,000.00	-
c7) Servicios de Traslado y Viáticos	920,106.00	295,000.00	1,215,106.00	1,571,100.00	1,571,100.00	355,994.00
c8) Servicios Oficiales	1,583,519.00	105,630.00	1,477,889.00	1,690,710.00	1,690,710.00	212,821.00
c9) Otros Servicios Generales	-	-	-	-	-	-
D. Transferencias, Asignaciones, Subsidios y Otras Ayudas (D=d1+d2+d3+d4+d5+d6+d7+d8+d9)	1,491,573.00	-	1,491,573.00	1,572,867.00	1,572,867.00	81,294.00
d1) Transferencias Internas y Asignaciones al Sector Público	-	-	-	-	-	-
d2) Transferencias al Resto del Sector Público	-	-	1,491,573.00	1,572,867.00	1,572,867.00	81,294.00
d3) Subsidios y Subvenciones	1,491,573.00	-	-	-	-	-
d4) Ayudas Sociales	-	-	-	-	-	-
d5) Pensiones y Jubilaciones	-	-	-	-	-	-
d6) Transferencias a Fideicomisos, Mandatos y Otros Análogos	-	-	-	-	-	-
d7) Transferencias a la Seguridad Social	-	-	-	-	-	-
d8) Donativos	-	-	-	-	-	-
d9) Transferencias al Exterior	-	-	-	-	-	-
E. Bienes Muebles, Inmuebles e Intangibles (E=e1+e2+e3+e4+e5+e6+e7+e8+e9)	3,800,000.00	2,200,000.00	6,000,000.00	3,087,636.00	3,087,636.00	2,912,364.00
e1) Mobiliario y Equipo de Administración	3,149,046.00	15,000.00	3,134,046.00	743,186.00	743,186.00	2,390,860.00
e2) Mobiliario y Equipo Educativo y Recreativo	30,834.00	15,000.00	45,834.00	39,739.00	39,739.00	5,895.00
e3) Equipo e Instrumental Médico y de Laboratorio	-	-	-	-	-	-
e4) Vehículos y Equipo de Transporte	310,000.00	-	310,000.00	-	-	310,000.00
e5) Equipo de Defensa y Seguridad	-	-	-	-	-	-
e6) Maquinaria, Otros Equipos y Herramientas	285,320.00	-	285,320.00	105,003.00	105,003.00	180,317.00
e7) Activos Biológicos	-	-	-	-	-	-
e8) Bienes inmuebles	-	-	-	-	-	-
e9) Activos Intangibles	25,000.00	2,200,000.00	2,225,000.00	2,199,708.00	2,199,708.00	25,292.00
F. Inversión Pública (F=f1+f2+f3)	-	-	-	-	-	-
f1) Obra Pública en Bienes de Dominio Público	-	-	-	-	-	-
f2) Obra Pública en Bienes Propios	-	-	-	-	-	-
f3) Proyectos Productivos y Acciones de Fomento	-	-	-	-	-	-
G. Inversiones Financieras y Otras Provisiones (G=g1+g2+g3+g4+g5+g6+g7)	-	-	-	-	-	-
g1) Inversiones Para el Fomento de Actividades Productivas	-	-	-	-	-	-
g2) Acciones y Participaciones de Capital	-	-	-	-	-	-
g3) Compra de Títulos y Valores	-	-	-	-	-	-


CA


K


g4) Concesión de Préstamos						
g5) Inversiones en Fideicomisos, Mandatos y Otros Análogos						
Fideicomiso de Desastres Naturales (Informativo)						
g6) Otras Inversiones Financieras						
g7) Provisiones para Contingencias y Otras Erogaciones Especiales						
H Participaciones y Aportaciones (H=h1+h2+h3)						
h1) Participaciones						
h2) Aportaciones						
h3) Convenios						
I. Deuda Pública (I=i1+i2+i3+i4+i5+i6+i7)						
i1) Amortización de la Deuda Pública						
i2) Intereses de la Deuda Pública						
i3) Comisiones de la Deuda Pública						
i4) Gastos de la Deuda Pública						
i5) Costo por Coberturas						
i6) Apoyos Financieros						
i7) Adeudos de Ejercicios Fiscales Anteriores (ADEFAS)						
II. Gasto Etiquetado (II=A+B+C+D+E+F+G+H+I)	215,672,768.00	4,807,671.00	220,480,439.00	220,480,439.00	220,480,439.00	
A. Servicios Personales (A=a1+a2+a3+a4+a5+a6+a7)	205,099,996.00	4,807,671.00	209,907,667.00	209,907,667.00	209,907,667.00	
a1) Remuneraciones al Personal de Carácter Permanente	117,167,083.12	4,065,229.55	121,232,312.67	121,232,312.67	121,232,312.67	
a2) Remuneraciones al Personal de Carácter Transitorio						
a3) Remuneraciones Adicionales y Especiales	32,763,241.80		32,763,241.80	32,763,241.80	32,763,241.80	
a4) Seguridad Social	26,062,702.58	564,099.49	26,626,802.07	26,626,802.07	26,626,802.07	
a5) Otras Prestaciones Sociales y Económicas	22,633,449.16	40,320.00	22,673,769.16	22,673,769.16	22,673,769.16	
a6) Previsiones						
a7) Pago de Estímulos a Servidores Públicos	6,473,519.34	138,021.96	6,611,541.30	6,611,541.30	6,611,541.30	
B. Materiales y Suministros (B=b1+b2+b3+b4+b5+b6+b7+b8+b9)						
b1) Materiales de Administración, Emisión de Documentos y Artículos Oficiales						
b2) Alimentos y Utensilios						
b3) Materias Primas y Materiales de Producción y Comercialización						
b4) Materiales y Artículos de Construcción y de Reparación						
b5) Productos Químicos, Farmacéuticos y de Laboratorio						
b6) Combustibles, Lubricantes y Aditivos						
b7) Vestuario, Blancos, Prendas de Protección y Artículos Deportivos						
b8) Materiales y Suministros Para Seguridad						
b9) Herramientas, Refacciones y Accesorios Menores						
C. Servicios Generales (C=c1+c2+c3+c4+c5+c6+c7+c8+c9)	10,572,772.00		10,572,772.00	10,572,772.00	10,572,772.00	
c1) Servicios Básicos	8,280,007.00	907,197.00	9,187,204.00	9,187,204.00	9,187,204.00	
c2) Servicios de Arrendamiento						
c3) Servicios Profesionales, Científicos, Técnicos y Otros Servicios						
c4) Servicios Financieros, Bancarios y Comerciales	1,349,037.00		1,349,037.00	1,349,037.00	1,349,037.00	
c5) Servicios de Instalación, Reparación, Mantenimiento y Conservación						
c6) Servicios de Comunicación Social y Publicidad						
c7) Servicios de Traslado y Viáticos						
c8) Servicios Oficiales						
c9) Otros Servicios Generales	943,728.00	907,197.00	36,531.00	36,531.00	36,531.00	
D. Transferencias, Asignaciones, Subsidios y Otras Ayudas (D=d1+d2+d3+d4+d5+d6+d7+d8+d9)						
d1) Transferencias Internas y Asignaciones al Sector Público						
d2) Transferencias al Resto del Sector Público						
d3) Subsidios y Subvenciones						
d4) Ayudas Sociales						
d5) Pensiones y Jubilaciones						
d6) Transferencias a Fideicomisos, Mandatos y Otros Análogos						
d7) Transferencias a la Seguridad Social						
d8) Donativos						
d9) Transferencias al Exterior						
E. Bienes Muebles, Inmuebles e Intangibles (E=e1+e2+e3+e4+e5+e6+e7+e8+e9)						
e1) Mobiliario y Equipo de Administración						
e2) Mobiliario y Equipo Educativo y Recreativo						
e3) Equipo e Instrumental Médico y de Laboratorio						
e4) Vehículos y Equipo de Transporte						
e5) Equipo de Defensa y Seguridad						
e6) Maquinaria, Otros Equipos y Herramientas						
e7) Activos Biológicos						
e8) Bienes Inmuebles						
e9) Activos Intangibles						
F. Inversión Pública (F=f1+f2+f3)						
f1) Obra Pública en Bienes de Dominio Público						



2) Obra Pública en Bienes Propios							
3) Proyectos Productivos y Acciones de Fomento							
G. Inversiones Financieras y Otras Provisiones (G=g1+g2+g3+g4+g5+g6+g7)							
g1) Inversiones Para el Fomento de Actividades Productivas							
g2) Acciones y Participaciones de Capital							
g3) Compra de Títulos y Valores							
g4) Concesión de Préstamos							
g5) Inversiones en Fideicomisos, Mandatos y Otros Análogos							
Fideicomiso de Desastres Naturales (Informativo)							
g6) Otras Inversiones Financieras							
g7) Provisiones para Contingencias y Otras Erogaciones Especiales							
H. Participaciones y Aportaciones (H=h1+h2+h3)							
h1) Participaciones							
h2) Aportaciones							
h3) Convenios							
I. Deuda Pública (I=i1+i2+i3+i4+i5+i6+i7)							
i1) Amortización de la Deuda Pública							
i2) Intereses de la Deuda Pública							
i3) Comisiones de la Deuda Pública							
i4) Gastos de la Deuda Pública							
i5) Costo por Coberturas							
i6) Apoyos Financieros							
i7) Adeudos de Ejercicios Fiscales Anteriores (ADEFAS)							
III. Total de Egresos (III = I + II)	331,467,422.00	72,687,708.03	404,155,130.03	410,010,570.00	410,010,570.00	5,855,439.97	

ELABORO:  
  
 C.P. ALEJANDRA CONTRERAS ZÚÑIGA  
 JEFE DE PROYECTO

REVISÓ:  
  
 LIC. MARIO FROILAN SOLTERO CONTRERAS  
 DIRECTOR DE ADMINISTRACION

APROBÓ:  
  
 LIC. FRANCISCO CARLOS SILVA TOLEDO  
 DIRECTOR GENERAL

Sistema Estatal de Evaluación

CPCA-II-06

Estado Analítico del Ejercicio Presupuesto de Egresos

Clasificación Económica (por Tipo de Gasto)


Nombre de la Entidad COLEGIO DE EDUCACION PROFESIONAL TÉCNICA DEL ESTADO DE SONORA

Del 01 de Enero al 31 de Diciembre de 2017

(PESOS)

CUENTA PÚBLICA 2017

Concepto	Egresos Aprobado Anual (1)	Ampliaciones/ (Reducciones) (2)	Egresos Modificado Anual (3=1+2)	Egresos Devengado Acumulado (4)	Egresos Pagado Acumulado (5)	Subejercicio (6 = 3 - 4)
Gasto Corriente	327,667,422	70,487,709	398,155,131	406,922,934	406,922,934	-8,767,803
Gasto de Capital	3,800,000	2,200,000	6,000,000	3,087,636	3,087,636	2,912,364
Amortización del la Deuda y Disminución de Pasivos			0			0
Pensiones y Jubilaciones			0			0
Participaciones			0			0
<b>Total del Gasto</b>	<b>331,467,422</b>	<b>72,687,709</b>	<b>404,155,131</b>	<b>410,010,570</b>	<b>410,010,570</b>	<b>-5,855,439</b>

ELABORO:  
  
 C.P. ALEJANDRA CONTRERAS ZUBIA  
 JEFE DE PROYECTO

REVISÓ:  
  
 LIC. MARIO FROILAN SOLTERO CONTRERAS  
 DIRECTOR DE ADMINISTRACION

APROBÓ:  
  
 LIC. FRANCISCO CARLOS SILVA TOLEDO  
 DIRECTOR GENERAL

## Estado Analítico del Ejercicio Presupuesto de Egresos

## Clasificación Administrativa (Por Unidad Administrativa)


Nombre de la Entidad COLEGIO DE EDUCACION PROFESIONAL TÉCNICA DEL ESTADO DE SONORA

Del 01 de Enero al 31 de Diciembre de 2017

(PESOS)

CUENTA PUBLICA 2017

Clasificación Administrativa (Por Unidad Administrativa)	Egresos Aprobado Anual (1)	Ampliaciones/ (Reducciones) (2)	Egresos Modificado Anual (3=1+2)	Egresos Devengado Acumulado (4)	Egresos Pagado Acumulado (5)	Subejercicio (6 = 3 - 4)
DIRECCIÓN GENERAL	9,399,501	7,069,944	16,469,445	16,469,445	16,469,445	0
DIRECCIÓN DE ADMINISTRACIÓN	22,311,508	-7,807,665	14,503,843	14,585,137	14,585,137	-81,294
DIRECCIÓN ACADÉMICA	5,305,154	2,890,765	8,195,919	8,195,919	8,195,919	0
DIRECCIÓN DE PLANEACIÓN	3,522,061	-986,067	2,535,994	2,535,994	2,535,994	0
DIRECCIÓN DE VINCULACIÓN	5,709,964	-1,604,081	4,105,883	4,105,883	4,105,883	0
DIRECCIÓN JURÍDICA	3,532,857	-1,962,527	1,570,330	1,570,330	1,570,330	0
DIRECCIÓN DE EVALUACIÓN	2,013,233	327,073	2,340,306	2,340,306	2,340,306	0
PLANTELES	279,673,144	74,760,267	354,433,411	360,207,556	360,207,556	-5,774,145
<b>Total del Gasto</b>	<b>331,467,422</b>	<b>72,687,709</b>	<b>404,155,131</b>	<b>410,010,570</b>	<b>410,010,570</b>	<b>-5,855,439</b>

LABORÓ:  
  
 ALEJANDRA CONTRERAS ZUBIA  
 JEFE DE PROYECTO

REVISÓ:  
  
 LIC. MARIO FRANCISCO SOLTERO CONTRERAS  
 DIRECTOR DE ADMINISTRACIÓN

APROBÓ:  
  
 LIC. FRANCISCO CARLOS SILVA TOLEDO  
 DIRECTOR GENERAL