



Oficio No. CFT-CA-155/18  
2018: "Año de la Salud"

Hermosillo, Sonora, a 18 de Marzo del 2018

**C.P. GUSTAVO LUIS RODRÍGUEZ LOZANO,**

Subsecretario de Egresos.

Presente. -

Por este conducto le hacemos llegar información detallada relativa al informe del PRIMER TRIMESTRE de estados financieros presupuestales correspondientes a los meses del 01 de Enero al 31 de Marzo del 2018, de LA COMISION DE FOMENTO AL TURISMO DEL ESTADO DE SONORA.

Así mismo, le informo que se envió archivo electrónico (Excel) al correo electrónico: organismos@haciendaegresos-sonora.gob.mx

Sin más por el momento, aprovecho la ocasión para enviarle un cordial saludo.

**ATENTAMENTE**

**EL DIRECTOR DE RECURSOS FINANCIEROS**

**C.P. FRANCISCO ARTURO RUIZ RODRIGUEZ**

C.c.p. Lic. Jorge Vidal Ahumada. Secretario de Economía.

C.c.p. Lic. Armando Alfonso Ceceña Salido. Coordinador General COFETUR.

C.c.p. Lic. Miguel Ángel Murillo Aispuro, Secretario de la Contraloría General

C.c.p. Lic. Juan José Mandujano Estrada, Titular OCDA COFETUR

C.c.p. Minutario.

**Unidos logramos más**

# Formatos

## Listado de Formatos ETCA "Evaluación Trimestral Contabilidad Armonizada"

<i>I.- Información contable</i>		
1	ETCA-I-01	Estado de Situación Financiera
2	ETCA-I-02	Estado de Situación Financiera-Detallado-LDF
3	ETCA-I-03	Estado de Actividades
4	ETCA-I-04	Estado de Variación en la Hacienda Pública
5	ETCA-I-05	Estado de Cambios en la Situación Financiera
6	ETCA-I-06	Estado de Flujos de Efectivo
7	ETCA-I-07	Estado Analítico del Activo
8	ETCA-I-08	Estado Analítico de la Deuda y Otros Pasivos
9	ETCA-I-09	Informe Analítico de la Deuda y Otros Pasivos-Detallado-LDF
10	ETCA-I-10	Informe Analítico de Obligaciones Diferentes de Financiamiento-LDF
11	ETCA-I-11	Informe sobre Pasivos Contingentes
12	ETCA-I-12	Notas a los Estados Financieros
<i>II.- Información Presupuestaria</i>		
13	ETCA-II-01	Estado Analítico de Ingresos
14	ETCA-II-02	Estado Analítico de Ingresos Detallado-LDF
15	ETCA-II-03	Conciliación entre los Ingresos Presupuestarios y Contables
16	ETCA-II-04	Estado Analítico del Ejercicio Presupuesto de Egresos
17	ETCA-II-05	Estado Analítico del Ejercicio Presupuesto de Egresos Detallado-LDF Clasificación Por Objeto del Gasto
18	ETCA-II-06	Estado Analítico del Ejercicio Presupuesto de Egresos Clasificación Económica (Por Tipo de Gasto)
19	ETCA-II-07	Estado Analítico del Ejercicio Presupuesto de Egresos Por Unidad Administrativa
20	ETCA-II-08	Estado Analítico del Ejercicio Presupuesto de Egresos Detallado-LDF Por Unidad Administrativa
21	ETCA-II-09	Estado Analítico del Ejercicio Presupuesto de Egresos Clasificación Administrativa, Por Poderes
22	ETCA-II-10	Estado Analítico del Ejercicio Presupuesto de Egresos Clasificación Administrativa, Por tipo de Organismo o Entidad Paraestatal
23	ETCA-II-11	Estado Analítico del Ejercicio Presupuesto de Egresos Clasificación Funcional (Finalidad y Función)
24	ETCA-II-12	Estado Analítico del Ejercicio Presupuesto de Egresos -Detallado-LDF Clasificación Funcional (Finalidad y Función)
25	ETCA-II-13	Estado Analítico del Ejercicio Presupuesto de Egresos Por Partida del Gasto
26	ETCA-II-14	Estado Analítico del Ejercicio Presupuesto de Egresos - Detallado-LDF (Clasificación de Servicios Personales por Categoría)
27	ETCA-II-15	Conciliación entre los Egresos Presupuestarios y los Gastos Contables
28	ETCA-II-16	Endeudamiento Neto
29	ETCA-II-17	Intereses de la Deuda
<i>III.- Información Programática</i>		
30	ETCA-III-01	Gasto por Categoría Programática
31	ETCA-III-02	Gasto por Programa Presupuestario (NO APLICA)
32	ETCA-III-03	Gasto por Proyectos de Inversión
33	ETCA-III-04	Informe de Avance Programático
34	ETCA-III-05	Matriz de Indicadores de Resultados
<i>IV.- Información Complementaria-Anexos.</i>		
35	ETCA-IV-01	Indicadores de Postura Fiscal
36	ETCA-IV-02	Balace Presupuestario-LDF
37	ETCA-IV-03	Relación de Cuentas Bancarias Productivas Especificas
38	ETCA-IV-04	Relación de Bienes que Componen su Patrimonio (SEGUNDO TRIMESTRE y CUENTA PÚBLICA)
39	ETCA-IV-05	Relación de esquemas bursátiles y de coberturas financieras (SOLO EN CUENTA PÚBLICA)
40	Anexo	Análisis de variaciones Programático-Presupuestal

Sistema Estatal de Evaluación  
Estado de Situación Financiera  
COMISIÓN DE FOMENTO AL TURISMO DEL ESTADO DE SONORA  
Al 31 de Marzo de 2018


ETCA-I-01


(PESOS)

TRIMESTRE:      PRIMER

ACTIVO	2018	2017	PASIVO	2018	2017
<b>Activo Circulante</b>			<b>Pasivo Circulante</b>		
Efectivo y Equivalentes	3,862,068.75	13,676,874.22	Cuentas por Pagar a Corto Plazo	31,898,278.57	50,048,107.49
Derechos a Recibir Efectivo o Equivalentes	64,138,464.99	63,057,335.52	Documentos por Pagar a Corto Plazo	-	-
Derechos a Recibir Bienes o Servicios	-	0.00	Porción a Corto Plazo de la Deuda Pública a Largo Plazo	-	-
Inventarios	-	-	Títulos y Valores a Corto Plazo	-	-
Almacenes	-	-	Pasivos Diferidos a Corto Plazo	-	-
Estimación por Pérdida o Deterioro de Activos Circulantes	-	-	Fondos y Bienes de Terceros en Garantía y/o Administración a Corto Plazo	-	-
Otros Activos Circulantes	-	2,217,216.79	Provisiones a Corto Plazo	-	-
			Otros Pasivos a Corto Plazo	-	-
<b>Total de Activos Circulantes</b>	<b>68,000,533.68</b>	<b>78,951,426.53</b>	<b>Total de Pasivos Circulantes</b>	<b>31,898,278.57</b>	<b>50,048,107.49</b>
<b>Activo No Circulante</b>			<b>Pasivo No Circulante</b>		
Inversiones Financieras a Largo Plazo	193,246,013.00	193,246,013.00	Cuentas por Pagar a Largo Plazo	-	-
Derechos a Recibir Efectivo o Equivalentes a Largo Plazo	-	-	Documentos por Pagar a Largo Plazo	-	-
Bienes Inmuebles, Infraestructura y Construcciones en Proceso	321,027,261.10	321,027,261.10	Deuda Pública a Largo Plazo	-	-
Bienes Muebles	1,207,013.60	1,203,185.60	Pasivos Diferidos a Largo Plazo	-	-
Activos Intangibles	-	-	Fondos y Bienes de Terceros en Garantía y/o en Administración a Largo Plazo	-	-
Depreciación, Deterioro y Amortización Acumulada de Bienes	-	386,280.58	Provisiones a Largo Plazo	7,628,352.62	7,628,352.62
Activos Diferidos	-	-			
Estimación por Pérdida o Deterioro de Activos no Circulantes	-	-			
Otros Activos no Circulantes	-	-			
<b>Total de Activos No Circulantes</b>	<b>515,094,007.12</b>	<b>515,147,494.45</b>	<b>Total de Pasivos No Circulantes</b>	<b>7,628,352.62</b>	<b>7,628,352.62</b>
<b>Total de Activos</b>	<b>583,094,540.78</b>	<b>594,098,920.98</b>	<b>Total de Pasivo</b>	<b>39,526,631.19</b>	<b>57,676,460.11</b>
			<b>Hacienda Pública/Patrimonio</b>		
			<b>Hacienda Pública/Patrimonio Contribuido</b>	<b>66,391.03</b>	<b>66,391.03</b>
			Aportaciones	54,778.70	54,778.70
			Donaciones de Capital	11,612.33	11,612.33
			<b>Actualización de la Hacienda Pública/Patrimonio</b>		
			<b>Hacienda Pública/Patrimonio Generado</b>	<b>543,634,300.62</b>	<b>536,488,851.90</b>
			Resultados del Ejercicio (Ahorro/ Desahorro)	7,006,248.72	63,604,613.23
			Resultados de Ejercicios Anteriores	536,989,091.07	473,245,277.84
			Revalúos	361,039.17	361,039.17
			Reservas	-	-
			Rectificaciones de Resultados de Ejercicios Anteriores	-	-
			<b>Exceso o Insuficiencia en la Actualización de la Hacienda Pública/Patrimonio</b>		
			Resultado por Posición Monetaria	-	-
			Resultado por Tenencia de Activos no Monetarios	-	-
			<b>Total Hacienda Pública/Patrimonio</b>	<b>543,567,909.59</b>	<b>536,422,460.87</b>
			<b>Total de Pasivo y Hacienda Pública/Patrimonio</b>	<b>583,094,540.78</b>	<b>594,098,920.98</b>

"Bajo protesta de decir verdad declaramos que los Estados Financieros y sus Notas, son razonablemente correctos y son responsabilidad del emisor"

  
C.P. FCO. ARTURO RUIZ RODRIGUEZ  
DIR. RECURSOS FINANCIEROS

  
LIC. CARLOS RAUL LOPEZ PORTILLO AMAYA  
COORDINADOR ADMINISTRATIVO

**Sistema Estatal de Evaluación**  
**Estado de Situación Financiera - Detallado - LDF**  
**COMISIÓN DE FOMENTO AL TURISMO DEL ESTADO DE SONORA**  
 Al 31 de Diciembre de 2017 y al 31 de Marzo de 2018 (b)

ETCA-1-02

TRIMESTRE: I PRIMERO

Concepto (c)	2018	31 de diciembre de 2017	Concepto (c)	2018	31 de diciembre de 2017
<b>ACTIVO</b>			<b>PASIVO</b>		
<b>Activo Circulante</b>			<b>Pasivo Circulante</b>		
a. Efectivo y Equivalentes (a=a1+a2+a3+a4+a5+a6+a7)	3,862,068.75	13,676,874.22	a. Cuentas por Pagar a Corto Plazo (a=a1+a2+a3+a4+a5+a6+a7+a8+a9)	31,898,278.57	50,048,107.31
a1) Efectivo	-	-	a1) Servicios Personales por Pagar a Corto Plazo	9,479.68	18,206.36
a2) Bancos/Tesorería	3,862,068.75	13,676,874.22	a2) Proveedores por Pagar a Corto Plazo	30,203,821.00	34,897,022.55
a3) Bancos/Dependencias y Otros	-	-	a3) Contratistas por Obras Públicas por Pagar a Corto Plazo	1,412,212.59	12,416,997.50
a4) Inversiones Temporales (Hasta 3 meses)	-	-	a4) Participaciones y Aportaciones por Pagar a Corto Plazo	-	-
a5) Fondos con Afectación Específica	-	-	a5) Transferencias Otorgadas por Pagar a Corto Plazo	-	-
a6) Depósitos de Fondos de Terceros en Garantía y/o Administración	-	-	a6) Intereses, Comisiones y Otros Gastos de la Deuda Pública por Pagar a Corto Plazo	-	-
a7) Otros Efectivos y Equivalentes	-	-	a7) Retenciones y Contribuciones por Pagar a Corto Plazo	256,763.51	2,663,489.98
b. Derechos a Recibir Efectivo o Equivalentes (b=b1+b2+b3+b4+b5+b6+b7)	64,138,464.99	63,057,335.52	a8) Devoluciones de la Ley de Ingresos por Pagar a Corto Plazo	984.92	984.92
b1) Inversiones Financieras de Corto Plazo	-	-	a9) Otras Cuentas por Pagar a Corto Plazo	15,016.87	51,406.00
b2) Cuentas por Cobrar a Corto Plazo	334,192.88	6,357.72	b. Documentos por Pagar a Corto Plazo (b=b1+b2+b3)	-	-
b3) Deudores Diversos por Cobrar a Corto Plazo	63,804,272.11	63,050,977.80	b1) Documentos Comerciales por Pagar a Corto Plazo	-	-
b4) Ingresos por Recuperar a Corto Plazo	-	-	b2) Documentos con Contratistas por Obras Públicas por Pagar a Corto Plazo	-	-
b5) Deudores por Anticipos de la Tesorería a Corto Plazo	-	-	b3) Otros Documentos por Pagar a Corto Plazo	-	-
b6) Préstamos Otorgados a Corto Plazo	-	-	c. Porción a Corto Plazo de la Deuda Pública a Largo Plazo (c=c1+c2)	-	-
b7) Otros Derechos a Recibir Efectivo o Equivalentes a Corto Plazo	-	-	c1) Porción a Corto Plazo de la Deuda Pública	-	-
c. Derechos a Recibir Bienes o Servicios (c=c1+c2+c3+c4+c5)	0.08	2,217,216.79	c2) Porción a Corto Plazo de Arrendamiento Financiero	-	-
c1) Anticipo a Proveedores por Adquisición de Bienes y Prestación de Servicios a Corto Plazo	-	-	d. Títulos y Valores a Corto Plazo	-	-
c2) Anticipo a Proveedores por Adquisición de Bienes Inmuebles y Muebles a Corto Plazo	-	-	e. Pasivos Diferidos a Corto Plazo (e=e1+e2+e3)	-	-
c3) Anticipo a Proveedores por Adquisición de Bienes Intangibles a Corto Plazo	-	-	e1) Ingresos Cobrados por Adelantado a Corto Plazo	-	-
c4) Anticipo a Contratistas por Obras Públicas a Corto Plazo	-	2,217,216.79	e2) Intereses Cobrados por Adelantado a Corto Plazo	-	-
c5) Otros Derechos a Recibir Bienes o Servicios a Corto Plazo	-	-	e3) Otros Pasivos Diferidos a Corto Plazo	-	-
d. Inventarios (d=d1+d2+d3+d4+d5)	-	-	f. Fondos y Bienes de Terceros en Garantía y/o Administración a Corto Plazo (f=f1+f2+f3+f4+f5+f6)	-	-
d1) Inventario de Mercancías para Venta	-	-	f1) Fondos en Garantía a Corto Plazo	-	-
d2) Inventario de Mercancías Terminadas	-	-	f2) Fondos en Administración a Corto Plazo	-	-
d3) Inventario de Mercancías en Proceso de Elaboración	-	-	f3) Fondos Contingentes a Corto Plazo	-	-
d4) Inventario de Materias Primas, Materiales y Suministros para Producción	-	-	f4) Fondos de Fideicomisos, Mandatos y Contratos Análogos a Corto Plazo	-	-
d5) Bienes en Tránsito	-	-	f5) Otros Fondos de Terceros en Garantía y/o Administración a Corto Plazo	-	-
e. Almacenes	-	-	f6) Valores y Bienes en Garantía a Corto Plazo	-	-

Concepto (c)	2018	31 de diciembre de 2017	Concepto (c)	2018	31 de diciembre de 2017
f. Estimación por Pérdida o Deterioro de Activos Circulantes ((f1)+f2)	-	-	g. Provisiones a Corto Plazo (g=g1+g2+g3)	7,628,352.62	7,628,352.62
f1) Estimaciones para Cuentas Incobrables por Derechos a Recibir Efectivo o Equivalentes	-	-	g1) Provisión para Demandas y Juicios a Corto Plazo	-	-
f2) Estimación por Deterioro de Inventarios	-	-	g2) Provisión para Contingencias a Corto Plazo	-	-
g. Otros Activos Circulantes (g=g1+g2+g3+g4)	-	-	g3) Otras Provisiones a Corto Plazo	7,628,352.62	7,628,352.62
g1) Valores en Garantía	-	-	h. Otros Pasivos a Corto Plazo (h=h1+h2+h3)	-	-
g2) Bienes en Garantía (excluye depósitos de fondos)	-	-	h1) Ingresos por Clasificar	-	-
g3) Bienes Derivados de Embargos, Decomisos, Aseguramientos y Dación en Pago	-	-	h2) Recaudación por Participar	-	-
g4) Adquisición con Fondos de Terceros	-	-	h3) Otros Pasivos Circulantes	-	-
IA. Total de Activos Circulantes (IA = a + b + c + d + e + f + g)	68,000,533.66	78,951,426.53	IIA. Total de Pasivos Circulantes (IIA = a + b + c + d + e + f + g + h)	39,526,631.19	57,676,459.93
Activo No Circulante			Pasivo No Circulante		
a. Inversiones Financieras a Largo Plazo	193,246,013.00	193,246,013.00	a. Cuentas por Pagar a Largo Plazo	-	-
b. Derechos a Recibir Efectivo o Equivalentes a Largo Plazo	-	-	b. Documentos por Pagar a Largo Plazo	-	-
c. Bienes Inmuebles, Infraestructura y Construcciones en Proceso	321,027,261.10	321,027,261.10	c. Deuda Pública a Largo Plazo	-	-
d. Bienes Muebles	1,207,013.60	1,203,185.60	d. Pasivos Diferidos a Largo Plazo	-	-
e. Activos Intangibles	-	-	e. Fondos y Bienes de Terceros en Garantía y/o en Administración a Largo Plazo	-	-
f. Depreciación, Deterioro y Amortización Acumulada de Bienes	386,280.98	328,965.25	f. Provisiones a Largo Plazo	-	-
g. Activos Diferidos	-	-	IIIB. Total de Pasivos No Circulantes (IIIB=a + b + c + d + e + f)	39,526,631.19	57,676,459.93
h. Estimación por Pérdida o Deterioro de Activos no Circulantes	-	-	II. Total del Pasivo (II = IIA + IIIB)	-	-
i. Otros Activos no Circulantes	-	-	HACIENDA PÚBLICA/PATRIMONIO	-	-
IIIB. Total de Activos No Circulantes (IB = a + b + c + d + e + f + g + h + i)	515,094,007.12	515,147,494.45	IIIA. Hacienda Pública/Patrimonio Contribuido (IIIA = a + b + c)	66,391.03	66,391.03
II. Total del Activo (I = IA + IB)	583,094,540.78	594,098,920.98	a. Aportaciones	54,778.70	54,778.70
			b. Donaciones de Capital	11,612.33	11,612.33
			c. Actualización de la Hacienda Pública/Patrimonio	-	-
			IIIB. Hacienda Pública/Patrimonio Generado (IIIB = a + b + c + d + e)	543,634,300.62	536,488,851.90
			a. Resultados del Ejercicio (Ahorro/ Desahorro)	7,006,248.72	63,604,613.23
			b. Resultados de Ejercicios Anteriores	536,989,091.07	473,245,277.84
			c. Revaluos	361,039.17	361,039.17
			d. Reservas	-	-
			e. Rectificaciones de Resultados de Ejercicios Anteriores	-	-
			IIIC. Exceso o Insuficiencia en la Actualización de la Hacienda Pública/Patrimonio (IIIC=a+b)	-	-
			a. Resultado por Posición Monetaria	-	-
			b. Resultado por Tenencia de Activos no Monetarios	-	-
			III. Total Hacienda Pública/Patrimonio (III = IIIA + IIIB + IIIC)	543,567,909.59	536,422,460.87
			IV. Total del Pasivo y Hacienda Pública/Patrimonio (IV=II+III)	583,094,540.78	594,098,920.80

*[Firma]*

C.P. FCO. ARTURO RUIZ RODRIGUEZ  
DIR. RECURSOS FINANCIEROS

*[Firma]*  
LIC. CARLOS RAUL LOPEZ-PORTILLO AMAYA  
COORDINADOR ADMINISTRATIVO


Sistema Estatal de Evaluación  
Estado de Actividades  
**COMISIÓN DE FOMENTO AL TURISMO DEL ESTADO DE SONORA**  
Del 01 de Enero al 31 de Marzo de 2018  
(PESOS)


ETCA-I-03

TRIMESTRE: I PRIMER

	2018	2017
<b>INGRESOS Y OTROS BENEFICIOS</b>		
<b>Ingresos de la Gestión:</b>		
Impuestos	-	-
Cuotas y Aportaciones de Seguridad Social	-	-
Contribuciones de Mejoras	-	-
Derechos	-	-
Productos de Tipo Corriente	-	-
Aprovechamientos de Tipo Corriente	-	-
Ingresos por Venta de Bienes y Servicios	-	-
Ingresos no Comprendidos en las Fracciones de la Ley de Ingresos Causados en Ejercicios Fiscales Anteriores Pendientes de Liquidación o Pago	-	-
<b>Participaciones, Aportaciones, Transferencias, Asignaciones, Subsidios y Otras Ayudas</b>	<b>28,091,763.72</b>	<b>221,096,896.33</b>
Participaciones y Aportaciones	-	-
Transferencia, Asignaciones, Subsidios y Otras Ayudas	28,091,763.72	221,096,896.33
<b>Otros Ingresos y Beneficios</b>	<b>1,240,852.30</b>	<b>2,263,781.26</b>
Ingresos Financieros	-	-
Incremento por Variación de Inventarios	-	-
Disminución del Exceso de Estimaciones por Pérdida o Deterioro u Obsolescencia	-	-
Disminución del Exceso de Provisiones	-	-
Otros Ingresos y Beneficios Varios	1,240,852.30	2,263,781.26
<b>Total de Ingresos y Otros Beneficios</b>	<b>29,332,616.02</b>	<b>223,360,677.59</b>
<b>GASTOS Y OTRAS PÉRDIDAS</b>		
<b>Gastos de Funcionamiento</b>		
Servicios Personales	6,173,771.43	26,192,957.41
Materiales y Suministros	91,917.96	1,057,761.88
Servicios Generales	16,003,362.58	132,073,611.82
<b>Transferencias, Asignaciones, Subsidios y Otras Ayudas</b>		
Transferencias Internas y Asignaciones al Sector Público	-	-
Transferencias al Resto del Sector Público	-	-
Subsidios y Subvenciones	-	-
Ayudas Sociales	-	-
Pensiones y Jubilaciones	-	-
Transferencias a Fideicomisos, Mandatos y Contratos Análogos	-	-
Transferencias a la Seguridad Social	-	-
Donativos	-	-
Transferencias al Exterior	-	-
<b>Participaciones y Aportaciones</b>		
Participaciones	-	-
Aportaciones	-	-
Convenios	-	-
<b>Intereses, Comisiones y Otros Gastos de la Deuda Pública</b>		
Intereses de la Deuda Pública	-	-
Comisiones de la Deuda Pública	-	-
Gastos de la Deuda Pública	-	-
Costo por Coberturas	-	-
Apoyos Financieros	-	-
<b>Otros Gastos y Pérdidas Extraordinarias</b>	<b>57,315.33</b>	<b>431,733.27</b>
Estimaciones, Depreciaciones, Deterioros, Obsolescencia y Amortizaciones	57,315.33	347,383.27
Provisiones	-	-
Disminución de Inventarios	-	-
Aumento por Insuficiencia de Estimaciones por Pérdida o Deterioro y Obsolescencia	-	-
Aumento por Insuficiencia de Provisiones	-	-
Otros Gastos	-	84,350.00
<b>Inversión Pública</b>		
Inversión Pública no Capitalizable	-	-
<b>Total de Gastos y Otras Pérdidas</b>	<b>22,326,367.30</b>	<b>159,756,064.36</b>
<b>Resultados del Ejercicio (Ahorro/Desahorro)</b>	<b>7,006,248.72</b>	<b>63,604,613.23</b>

Bajo protesta de decir verdad declaramos que los Estados Financieros y sus Notas, son razonablemente correctos y son responsabilidad del emisor

  
C.P. FCO. ARTURO RUIZ RODRIGUEZ  
DIR. RECURSOS FINANCIEROS

  
LIC. CARLOS RAUL LOPEZ-PORTILLO AMAYA  
COORDINADOR ADMINISTRATIVO

## COMISIÓN DE FOMENTO AL TURISMO DEL ESTADO DE SONORA

ETCA-I-04

## Estado de Variación en la Hacienda Pública

Del 01 de Enero al 31 de Marzo de 2018

TRIMESTRE: PRIMERO I

Concepto	Hacienda Pública / Patrimonio Contribuido	Hacienda Pública / Patrimonio Generado de Ejercicios Anteriores	Hacienda Pública / Patrimonio Generado del Ejercicio	Exceso o Insuficiencia en la Actualización de la Hacienda Pública / Patrimonio	Total
Hacienda Pública / Patrimonio Contribuido Neto de 2017	66,391.03				66,391.03
Aportaciones	54,778.70				54,778.70
Donaciones de Capital	11,612.33				11,612.33
Actualización de la Hacienda Pública/Patrimonio					
Hacienda Pública / Patrimonio Generado Neto de 2017		472,854,238.67	63,604,613.23		536,458,851.90
Resultados del Ejercicio (Ahorro/Desahorro)			63,604,613.23		63,604,613.23
Resultados de Ejercicios Anteriores		473,245,277.84			473,245,277.84
Revalúos		361,039.17			361,039.17
Reservas					
Rectificaciones de Resultados de Ejercicios Anteriores					
Exceso o Insuficiencia en la Actualización de la Hacienda Pública / Patrimonio Neto de 2017					
Resultado por Posición Monetaria					
Resultado por Tenencia de Activos no Monetarios					
Hacienda Pública / Patrimonio Neto Final de 2017	66,391.03	472,854,238.67	63,604,613.23		536,422,460.87
Cambios en la Hacienda Pública / Patrimonio Contribuido Neto de 2018					
Aportaciones					
Donaciones de Capital					
Actualización de la Hacienda Pública/Patrimonio					
Variaciones de la Hacienda Pública / Patrimonio Generado Neto de 2018		63,743,813.23	56,598,364.51		7,145,448.72
Resultados del Ejercicio (Ahorro/Desahorro)			56,598,364.51		56,598,364.51
Resultados de Ejercicios Anteriores		63,743,813.23			63,743,813.23
Revalúos					
Reservas					
Rectificaciones de Resultados de Ejercicios Anteriores					
Cambios en el Exceso o Insuficiencia en la Actualización de la Hacienda Pública / Patrimonio Neto de 2018					
Resultado por Posición Monetaria					
Resultado por Tenencia de Activos no Monetarios					
Hacienda Pública / Patrimonio Neto Final de 2018	66,391.03	536,628,071.90	7,006,248.72		543,587,509.59

C.P. FCO. ARTURO RUIZ RODRIGUEZ  
DIR. RECURSOS FINANCIEROS

LIC. CARLOS RAUL LOPEZ-PORTILLO AMAYA  
COORDINADOR ADMINISTRATIVO

Sistema Estatal de Evaluación  
 Estado de Cambios en la Situación Financiera  
**COMISIÓN DE FOMENTO AL TURISMO DEL ESTADO DE SONORA**  
 Del 01 de Enero al 31 de Marzo de 2018  
 (PESOS)


ETCA-I-05

TRIMESTRE: PRIMERO I

	Origen	Aplicación
<b>Activo</b>	<b>12,089,337.67</b>	<b>1,084,957.47</b>
<b>Activo Circulante</b>	<b>12,032,022.34</b>	<b>1,081,129.47</b>
Efectivo y Equivalentes	9,814,805.47	
Derechos a Recibir Efectivo o Equivalentes		1,081,129.47
Derechos a Recibir Bienes o Servicios	2,217,216.87	
Inventario		
Almacenes		
Estimación por Pérdida o Deterioro de Activos Circulantes		
Otros Activos Circulantes		
<b>Activo No Circulante</b>	<b>57,315.33</b>	<b>3,828.00</b>
Inversiones Financieras a Largo Plazo		
Derechos a Recibir Efectivo o Equivalentes a Largo Plazo		
Bienes Inmuebles, Infraestructura y Construcciones en Proceso		
Bienes Muebles		3,828.00
Activos Intangibles		
Depreciación, Deterioro y Amortización Acumulada de Bienes	57,315.33	
Activos Diferidos		
Estimación por Pérdida o Deterioro de Activos no Circulantes		
Otros Activos no Circulantes		
<b>Pasivo</b>	<b>7,145,448.72</b>	<b>18,149,828.92</b>
<b>Pasivo Circulante</b>	<b>0.00</b>	<b>18,149,828.92</b>
Cuentas por Pagar a Corto Plazo		18,149,828.92
Documentos por Pagar a Corto Plazo		
Porción a Corto Plazo de la Deuda Pública a Largo Plazo		
Títulos y Valores a Corto Plazo		
Pasivos Diferidos a Corto Plazo		
Fondos y Bienes de Terceros en Garantía y/o Administración a Corto Plazo		
Provisiones a Corto Plazo		
Otros Pasivos a Corto Plazo		
<b>Pasivo No Circulante</b>	<b>7,145,448.72</b>	<b>0.00</b>
Cuentas por Pagar a Largo Plazo		
Documentos por Pagar a Largo Plazo		
Deuda Pública a Largo Plazo		
Pasivos Diferidos a Largo Plazo		
Fondos y Bienes de Terceros en Garantía y/o en Administración a Largo Plazo		
Provisiones a Largo Plazo	7,145,448.72	
<b>HACIENDA PUBLICA/PATRIMONIO</b>	<b>63,743,813.23</b>	<b>56,596,159.45</b>
<b>Hacienda Pública/Patrimonio Contribuido</b>	<b>0.00</b>	<b>0.00</b>
Aportaciones		
Donaciones de Capital		
Actualización de la Hacienda Pública/Patrimonio		
<b>Hacienda Pública/Patrimonio Generado</b>	<b>63,743,813.23</b>	<b>56,596,159.45</b>
Resultados del Ejercicio (Ahorro/ Desahorro)		56,596,159.45
Resultados de Ejercicios Anteriores	63,743,813.23	
Revalúos		
Reservas		
Rectificaciones de Resultados de Ejercicios Anteriores		
<b>Excesos o Insuficiencia en la Actualización de la Hacienda Pública/Patrimonio</b>	<b>0.00</b>	<b>0.00</b>
Resultado por Posición Monetaria		
Resultado por Tenencia de Activos no Monetarios		

Bajo protesta de decir verdad declaramos que los Estados Financieros y sus Notas, son razonablemente correctos y son responsabilidad del emisor

  
 C.P. FCO. ARTURO RUIZ RODRIGUEZ  
 DIR. RECURSOS FINANCIEROS

  
 LIC. CARLOS RAUL LOPEZ-PORTELLO AMAYA  
 COORDINADOR ADMINISTRATIVO



**Sistema Estatal de Evaluación**  
**Estado de Flujos de Efectivo**  
**COMISIÓN DE FOMENTO AL TURISMO DEL ESTADO DE SONORA**  
**Al 31 de Marzo de 2018**  
**(PESOS)**


**ETCA-I-06**

**TRIMESTRE: PRIMERO I**

Concepto	2018	2017
<b>Flujos de Efectivo de las Actividades de Operación</b>		
<b>Origen</b>	<b>30,541,790.92</b>	<b>221,096,897.33</b>
Impuestos		
Cuotas y Aportaciones de Seguridad Social		
Contribuciones de mejoras		
Derechos		
Productos de Tipo Corriente		
Aprovechamientos de Tipo Corriente		
Ingresos por Venta de Bienes y Servicios		
Ingresos no Comprendidos en las Fracciones de la Ley de Ingresos Causados en Ejercicios Fiscales Anteriores		
Pendientes de Liquidación o Pago		
Participaciones y Aportaciones		
Transferencias, Asignaciones y Subsidios y Otras Ayudas	27,757,421.94	221,096,897.33
Otros Orígenes de Operación	2,784,368.98	
<b>Aplicación</b>	<b>22,265,537.29</b>	<b>192,438,454.93</b>
Servicios Personales	6,173,771.43	25,835,720.48
Materiales y Suministros	89,252.28	655,686.24
Servicios Generales	16,002,513.58	98,901,491.58
Transferencias Internas y Asignaciones al Sector Público		
Transferencias al resto del Sector Público		
Subsidios y Subvenciones		
Ayudas Sociales		
Pensiones y Jubilaciones		
Transferencias a Fideicomisos, Mandatos y Contratos Análogos		
Transferencias a la Seguridad Social		
Donativos		
Transferencias al Exterior		
Participaciones		
Aportaciones		
Convenios		
Otras Aplicaciones de Operación		67,045,556.63
<b>Flujos Netos de Efectivo por Actividades de Operación</b>	<b>8,276,253.63</b>	<b>28,658,442.40</b>
<b>Flujos de Efectivo de las Actividades de Inversión</b>		
<b>Origen</b>	<b>0.00</b>	<b>0.00</b>
Bienes Inmuebles, Infraestructura y Construcciones en Proceso		
Bienes Muebles		
Otros Orígenes de Inversión		
<b>Aplicación</b>	<b>3,828.00</b>	<b>48,284,585.33</b>
Bienes Inmuebles, Infraestructura y Construcciones en Proceso		48,284,585.33
Bienes Muebles		
Otras Aplicaciones de Inversión	3,828.00	
<b>Flujos Netos de Efectivo por Actividades de Inversión</b>	<b>-3,828.00</b>	<b>-48,284,585.33</b>
<b>Flujo de Efectivo de las Actividades de Financiamiento</b>		
<b>Origen</b>	<b>0.00</b>	<b>0.00</b>
Endeudamiento Neto		
interno		
Externo		
Otros Orígenes de Financiamiento		
<b>Aplicación</b>	<b>18,087,231.10</b>	<b>0.00</b>
Servicios de la Deuda		
Interno		
Externo		
Otras Aplicaciones de Financiamiento	18,087,231.10	
<b>Flujos netos de Efectivo por Actividades de Financiamiento</b>	<b>-18,087,231.10</b>	<b>0.00</b>
<b>Incremento/Disminución Neta en el Efectivo y Equivalentes al Efectivo</b>	<b>-9,814,805.47</b>	<b>-19,626,142.93</b>
<b>Efectivo y Equivalentes al Efectivo al Inicio del Ejercicio</b>	<b>13,676,874.22</b>	<b>33,303,017.15</b>
<b>Efectivo y Equivalentes al Efectivo al Final del Ejercicio</b>	<b>3,862,068.75</b>	<b>13,676,874.22</b>

Bajo protesta de decir verdad declaramos que los Estados Financieros y sus Notas, son razonablemente correctos y son responsabilidad del emisor

  
**C.P. FCO. ARTURO RUIZ RODRIGUEZ**  
**DIR. RECURSOS FINANCIEROS**

  
**LIC. CARLOS RAUL LOPEZ-PORTILLO AMAYA**  
**COORDINADOR ADMINISTRATIVO**

## Sistema Estatal de Evaluación

ETCA-I-07

## Estado Analítico del Activo

## COMISIÓN DE FOMENTO AL TURISMO DEL ESTADO DE SONORA

Del 01 de Enero al 31 de Marzo de 2018

(PESOS)

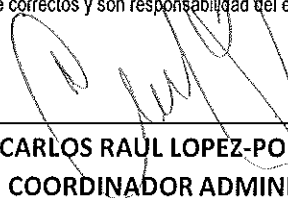
TRIMESTRE: PRIMERO I

Concepto	Saldo Inicial 1	Cargos del Periodo 2	Abonos del Periodo 3	Saldo Final 4 (1+2-3)	Variación del Periodo (4-1)
<b>ACTIVO</b>	594,098,920.98	66,443,143.09	77,447,523.29	583,094,540.78	-11,004,380.20
<b>Activo Circulante</b>	78,951,426.53	66,439,315.09	77,390,207.96	68,000,533.66	-10,950,892.87
Efectivo y Equivalentes	13,676,874.22	36,372,213.55	46,187,019.02	3,862,068.75	-9,814,805.47
Derechos a Recibir Efectivo o Equivalentes	63,057,335.52	28,982,882.93	27,901,753.46	64,138,464.99	1,081,129.47
Derechos a Recibir Bienes o Servicios	2,217,216.79	1,084,218.61	3,301,435.48	-0.08	-2,217,216.87
Inventarios				0.00	0.00
Almacenes				0.00	0.00
Estimación por Pérdida o Deterioro de Activos Circulantes				0.00	0.00
Otros Activos Circulantes				0.00	0.00
<b>Activo No Circulante</b>	515,147,494.45	3,828.00	57,315.33	515,094,007.12	-53,487.33
Inversiones Financieras a Largo Plazo	193,246,013.00			193,246,013.00	0.00
Derechos a Recibir Efectivo o Equivalentes a Largo Plazo				0.00	0.00
Bienes Inmuebles, Infraestructura y Construcciones en Proceso	321,027,261.10			321,027,261.10	0.00
Bienes Muebles	1,203,185.60	3,828.00		1,207,013.60	3,828.00
Activos Intangibles				0.00	0.00
Depreciación, Deterioro y Amortización Acumulada de Bienes	-328,965.25		57,315.33	-386,280.58	-57,315.33
Activos Diferidos				0.00	0.00
Estimación por Pérdida o Deterioro de Activos no Circulantes				0.00	0.00
Otros Activos no Circulantes				0.00	0.00

Bajo protesta de decir verdad declaramos que los Estados Financieros y sus Notas, son razonablemente correctos y son responsabilidad del emisor



C.P. FCO. ARTURO RUIZ RODRIGUEZ  
DIR. RECURSOS FINANCIEROS



LIC. CARLOS RAUL LOPEZ-PORTILLO AMAYA  
COORDINADOR ADMINISTRATIVO

Sistema Estatal de Evaluación  
Estado Analítico de la Deuda y Otros Pasivos  
COMISIÓN DE FOMENTO AL TURISMO DEL ESTADO DE SONORA  
Del 01 de Enero al 31 de Marzo de 2018

ETCA-I-08

(PESOS)

TRIMESTRE: PRIMERO I

DENOMINACIÓN DE LAS DEUDAS	MONEDA DE CONTRATACIÓN	INSTITUCIÓN O PAÍS ACREEDOR	SALDO INICIAL DEL PERIODO	SALDO FINAL DEL PERIODO
<b>DEUDA PÚBLICA</b>				
<b>Corto Plazo</b>				
<b>Deuda Interna</b>			0.00	0.00
Instituciones de Crédito			0.00	0.00
Títulos y Valores				
Arrendamientos Financieros				
<b>Deuda Externa</b>			0.00	0.00
Organismos Financieros Internacionales			0.00	
Deuda Bilateral				
Títulos y Valores				
Arrendamientos Financieros				
<i>Subtotal Corto Plazo</i>			0.00	0.00
<b>Largo Plazo</b>				
<b>Deuda Interna</b>			0.00	0.00
Instituciones de Crédito				
Títulos y Valores				
Arrendamientos Financieros				
<b>Deuda Externa</b>			0.00	0.00
Organismos Financieros Internacionales				
Deuda Bilateral				
Títulos y Valores				
Arrendamientos Financieros				
<i>Subtotal Largo Plazo</i>			0.00	0.00
Otros Pasivos			40,279,466.05	39,526,631.19
<b>Total Deuda y Otros Pasivos</b>			<b>40,279,466.05</b>	<b>39,526,631.19</b>

Bajo protesta de decir verdad declaramos que los Estados Financieros y sus Notas, son razonablemente correctos y son responsabilidad del emisor

  
C.P. FCO. ARTURO RUIZ RODRIGUEZ  
DIR. RECURSOS FINANCIEROS

  
LIC. CARLOS RAUL LOPEZ-PORTILLO AMAYA  
COORDINADOR ADMINISTRATIVO

Sistema Estatal de Evaluación  
Informe Analítico de la Deuda Pública y Otros Pasivos - LDF  
COMISIÓN DE FOMENTO AL TURISMO DEL ESTADO DE SONORA  
Del 01 de Enero al 31 de Marzo de 2018  
(PESOS)

ETCA-I-09

TRIMESTRE: PRIMERO I

Denominación de la Deuda Pública y Otros Pasivos (e)	Saldo al 31 de diciembre de 2017 (d)	Disposiciones del Período (o)	Amortizaciones del Período (f)	Revaluaciones, Reclassificaciones y Otros Ajustes (g)	Saldo Final del Período (h) h=d+e-f+g	Pago de Intereses del Período (i)	Pago de Comisiones y demás costos asociados durante el Período (j)
1. Deuda Pública (1=A+B)							
A. Corto Plazo (A=a1+a2+a3)							
a1) Instituciones de Crédito							
a2) Títulos y Valores							
a3) Arrendamientos Financieros							
B. Largo Plazo (B=b1+b2+b3)							
b1) Instituciones de Crédito							
b2) Títulos y Valores							
b3) Arrendamientos Financieros							
2. Otros Pasivos	40,279,466.05				39,526,631.19		
3. Total de la Deuda Pública y Otros Pasivos (3=1+2)	40,279,466.05				39,526,631.19		
4. Deuda Contingente 1 (Informativo)							
A. Deuda Contingente 1							
B. Deuda Contingente 2							
C. Deuda Contingente XX							
5. Valor de Instrumentos Bono Cupón Coro 2 (Informativo)							
A. Instrumento Bono Cupón Coro 1							
B. Instrumento Bono Cupón Coro 2							
C. Instrumento Bono Cupón Coro XX							

1 Se refiere a cualquier financiamiento sin fuente o garantía de pago definida, que sea asumida de manera solidaria o subsidiaria por las Entidades Federativas con sus Municipios, organismos descentralizados y empresas de participación estatal mayoritaria y fideicomisos, locales o municipales, y por los Municipios con sus respectivos organismos descentralizados y empresas de participación municipal mayoritaria.

2 Se refiere al valor del Bono Cupón Coro que respalda el pago de los créditos asociados al mismo (Activo).

Obligaciones a Corto Plazo (k)	Monto Contratado (l)	Plazo Pactado (m)	Tasa de Interés (n)	Comisiones y Costos Relacionados (o)	Tasa Efectiva (p)
6. Obligaciones a Corto Plazo (Informativo)					
A. Crédito 1					
B. Crédito 2					
C. Crédito XX					

C.P. FCO. ARTURO RUIZ RODRIGUEZ  
DIR. RECURSOS FINANCIEROS

LIC. CARLOS RAUL LOPEZ-PORTILLO AMAYA  
COORDINADOR ADMINISTRATIVO


Sistema Estatal de Evaluación  
 Informe Analítico de Obligaciones Diferentes de Financiamientos – LDF  
 COMISIÓN DE FOMENTO AL TURISMO DEL ESTADO DE SONORA

Del 01 de Enero al 31 de Marzo de 2018  
 (PESOS)

TRIMESTRE: PRIMERO I

Denominación de las Obligaciones Diferentes de Financiamiento (c)	Fecha del Contrato (d)	Fecha de inicio de operación del proyecto (e)	Fecha de vencimiento (f)	Monto de la inversión pactado (g)	Plazo pactado (h)	Monto promedio mensual del pago de la contraprestación (i)	Monto promedio mensual del pago de la contraprestación correspondiente al pago de inversión (j)	Monto pagado de la inversión al 31 de Marzo de 2018 (k)	Monto pagado de la inversión actualizado al 31 de Marzo de 2018 (l)	Saldo pendiente por pagar de la inversión al 31 de Marzo de 2018 (m = g - l)
A. Asociaciones Público Privadas (APP's) (A=a+b+c+d) a) APP 1 b) APP 2 c) APP 3 d) APP XX										
B. Otros Instrumentos (B=a+b+c+d) a) Otro Instrumento 1 b) Otro Instrumento 2 c) Otro Instrumento 3 d) Otro Instrumento XX										
C. Total de Obligaciones Diferentes de Financiamiento (C=A+B)										

  
 C. P. FCO. ARTURO RUIZ RODRIGUEZ  
 DIR. RECURSOS FINANCIEROS

  
 LIC. CARLOS RAÚL LOPEZ-PORTELLO AMAYA  
 COORDINADOR ADMINISTRATIVO

Sistema Estatal de Evaluación  
Informe sobre Pasivos Contingentes  
COMISIÓN DE FOMENTO AL TURISMO DEL ESTADO DE SONORA  
Al 31 de Marzo de 2018  
(PESOS)

ETCA-I-11

TRIMESTRE: \_\_\_\_\_

A Corto Plazo

A Mediano Plazo

**INFORME SOBRE PASIVOS CONTINGENTES:** Informar las obligaciones que tienen su origen en

hechos específicos e independientes del pasado que en el futuro pueden ocurrir o no, y de

acuerdo con lo que acontezca, desaparecen o se convierten en pasivos reales por ejemplo,

juicios, garantías, avales, costos de planes de pensiones, jubilaciones, etc.

A Largo Plazo

Bajo protesta de decir verdad declaramos que los Estados Financieros y sus Notas, son razonablemente correctos y son responsabilidad del emisor

  
C.P. FCO. ARTURO RUIZ RODRIGUEZ  
DIR. RECURSOS FINANCIEROS

  
LIC. CARLOS RAUL LOPEZ-PORTILLO AMAYA  
COORDINADOR ADMINISTRATIVO

**Sistema Estatal de Evaluación**  
**Notas a los Estados Financieros**  
**COMISIÓN DE FOMENTO AL TURISMO DEL ESTADO DE SONORA**  
**Al 31 de Marzo de 2018**  
**(PESOS)**

ETCA-I-12

TRIMESTRE: \_\_\_\_\_

**NOTAS A LOS ESTADOS FINANCIEROS**

Se deberá cumplir con lo siguiente:

**NOTAS DE DESGLOSE**  
**NOTAS DE MEMORIA: Cuentas de Orden**  
**NOTAS DE GESTION ADMINISTRATIVA:**  
**Incluir los 17 puntos señalados**

1. Introducción.
2. Panorama Económico y Financiero.
3. Autorización e Historia.
4. Organización y Objeto Social.
5. Bases de Preparación de los Estados Financieros.
6. Políticas de Contabilidad Significativas.
7. Posición en Moneda Extranjera y Protección por Riesgo Cambiario.
8. Reporte Analítico del Activo.
9. Fideicomisos, Mandatos y Análogos.
10. Reporte de la Recaudación.
11. Información sobre la Deuda y el Reporte Analítico de la Deuda.
12. Calificaciones otorgadas.
13. Proceso de Mejora.
14. Información por Segmentos.
15. Eventos Posteriores al Cierre.
16. Partes Relacionadas.
17. Responsabilidad Sobre la Presentación Razonable de los Estados Financieros.

  
\_\_\_\_\_  
**C.P. FCO. ARTURO RUIZ RODRIGUEZ**  
**DIR. RECURSOS FINANCIEROS**

  
\_\_\_\_\_  
**LIC. CARLOS RAUL LOPEZ-PORTILLO AMAYA**  
**COORDINADOR ADMINISTRATIVO**

Sistema Estatal de Evaluación  
 Notas a los Estados Financieros  
 COMISION DE FOMENTO AL TURISMO DEL ESTADO DE SONORA  
 31 de MARZO de 2018  
 (PESOS)

1. NOTAS DE DESGLOSE

1) NOTAS AL ESTADO DE SITUACIÓN FINANCIERA

1. La cuenta de BANCOS se integra por las siguientes cuentas:

Al 31 de Marzo del 2018, el efectivo compuesto por bancos se encuentra integrada de la siguiente manera:

Bancomer Cta 144527577	2,894,118.74
Bancomer Cta 146101704	140.50
Bancomer Cta 109805362	933,283.03
Bancomer Fed 17 Cta 110475769	0.03
Bancomer Est 17 Cta 111117556	28,401.96
Banamex Cta 70031356871	8,137.71
ScotiaBank 10066399194	0.74
	3,862,068.75

Los recursos recibidos en las cuentas bancarias provienen de transferencias por parte del Gobierno del Estado. La cuentas productivas Bancomer, Banamex, Banorte genera intereses a la vista.

2. CUENTAS POR COBRAR se integra como sigue:

Al 31 de Marzo del 2017, las cuentas por cobrar se integran de la siguiente manera:

Cuentas por cobrar a corto plazo	\$ 334,192.88
Deudores diversos por cobrar a corto plazo	63,804,272.11
Anticipo a Contratistas por Obra	0.0
	\$ 64,138,464.99

3. BIENES MUEBLES, INMUEBLES E INTANGIBLES se integra como sigue:

Fue practicado un reavalúo de los bienes muebles el cual modifica el saldo en libros de Bienes muebles y su depreciación arrojando los saldo siguientes:

Al 31 de Marzo del 2018 los bienes muebles, inmuebles e intangibles se integran de la siguiente manera:

Equipo de Transporte	430,965.60
Equipo de computo	193,948.00
Mobiliario y equipo de oficina	582,100.00
Terrenos	26,319,244.87
Títulos y valores a largo plazo	193,246,013.00
	\$220,772,271.47



**Sistema Estatal de Evaluación**  
**Notas a los Estados Financieros**  
**COMISION DE FOMENTO AL TURISMO DEL ESTADO DE SONORA**  
**31 de MARZO de 2018**  
**(PESOS)**

La entidad registro las acciones que tiene en la compañía Administración Portuaria Integral de Sonora, S.A. de C.V. (Apison) las cuales tienen valor de un peso y se integran como sigue:

**CONCEPTO**

Acciones serie A	49,000
Acciones serie B	191,008,800
Resultado del ejercicio 2013	3,595
Resultado del ejercicio 2014	<u>2,184,618</u>
<b>TOTAL</b>	<b>193,246,013</b>

Las acciones serie A y las acciones serie B están totalmente exhibidas a esa fecha.

**4. CUENTAS POR PAGAR se integran como sigue:**

Al 31 de Marzo de 2018 las Cuentas por pagar se integran de la siguiente manera:

Servicios Personales por Pagar a Corto Plazo	9,479.68
Proveedores por pagar a corto plazo	\$ 30,203,821.00
Contratistas por Obra por pagar a corto plazo	1,412,212.59
Retenciones y contribuciones por pagar a corto plazo	256,762.51
Provisión por Beneficio a Empleados	7,628,352.62
Comisiones Por Pagar a TESOFE	984.92
Otras cuentas Por Pagar a Largo Plazo	<u>15,016.87</u>
	<b>\$39,266,630.19</b>

Los importes corresponden a pagos provisionados con diversos proveedores y se refiere al monto de los compromisos adquiridos por la prestación de un servicio y/o la adquisición de un bien el cual se provisiona a pagar. Se tienen solicitadas las órdenes de pago ante la Secretaría de Hacienda del Gobierno del Estado para el pago de dichos pasivos.

Las retenciones y contribuciones por pagar a corto plazo se refiere a impuestos retenidos por Impuesto Sobre la Renta (ISR) por servicios profesionales, arrendamiento, asimilables a sueldos y retenciones de 5 al millar que se realiza a contratistas. Encontrándose estos al corriente en su pago ante la secretaría de hacienda. Las contribuciones por pagar son retenciones que se realizaron a los empleados para sus fondos de ahorro principalmente. A la fecha la entidad no presenta adeudos con el Instituto de Seguridad Social al Servicio de los Trabajadores del Estado de Sonora (ISSSTESON).

**2) NOTAS AL ESTADO DE ACTIVIDADES**

**5. Los INGRESOS al 31 de Marzo de 2018 se integran de la siguiente manera:**

Transferencias, Asignaciones y Subsidios	28,091,763.72
Otros ingresos	<u>1,240,852.30</u>
	<b>\$ 29,332,616.02</b>

Los subsidios fueron recibidos de parte del Estado y lo correspondiente a Otros ingresos se refiere a Productos financieros y a una transferencia por \$ 1,102,483.22 subsidio de 2 % a Hospedaje.

**Sistema Estatal de Evaluación**  
**Notas a los Estados Financieros**  
**COMISION DE FOMENTO AL TURISMO DEL ESTADO DE SONORA**  
 31 de MARZO de 2018  
 (PESOS)

6. Los GASTOS al 31 de Marzo del 2018 se integran de la siguiente manera:

Servicios personales	\$ 6,173,771.43
Materiales y suministros	91,917.96
Servicios generales	16,003,362.58
Depreciaciones de Bienes Muebles	57,315.33
Otros Gastos	<u>0</u>
	\$ 22,326,367.30

El capítulo de Servicios Personales es el concepto de gastos al que le designa el ejercido por la Dirección de Recursos Humanos de la Secretaria de Hacienda

3) NOTAS AL ESTADO DE VARIACIONES EN LA HACIENDA PUBLICA

7. El PATRIMONIO al 31 de Marzo de 2018 se integran de la siguiente manera:

Hacienda Pública / Patrimonio generado	
Aportaciones	-54,778.70
Donaciones de Capital	-11,612.33
Revalúo de Bienes Muebles	-361,039.17
Resultado de ejercicios anteriores	\$472,884,238.67
Resultado del ejercicio (Ahorro)	<u>63,743,813.23</u>
	\$ 536,200,621.70

Las Aportaciones y Donaciones son pérdida por venta de activo fijo y donación de activo fijo otorgado al asilo Juan Pablo II

La entidad gozará, respecto de su patrimonio, de las franquicias y prerrogativas concedidas a los fondos y bienes del estado. Dichos bienes, así como sus actos y contratos que celebre quedarán exentos de todos los impuestos y derechos estatales.

El patrimonio de la entidad se debe integrar por:

- Los bienes muebles e inmuebles y derechos que se le destinen por los gobiernos federal, estatal y municipal.
- Los subsidios que le sean asignados por la Federación, el Estado y los Municipio;
- Las aportaciones, donaciones, herencias, legados y fideicomisos que se hicieran a su favor;
- Cualquier otro ingreso que se derive de la administración de los bienes y su cargo; y
- Los bienes y recursos que perciba por cualquier otro título legal.

4) NOTAS AL ESTADO DE FLUJO DE EFECTIVO

8. El análisis de los saldos inicial y final que figuran en la última parte del Estado de Flujo de Efectivo en la cuenta de efectivo y equivalentes es como sigue:

<b>Disminución Neta en el Efectivo y Equivalentes al Efectivo:</b>	<b>(\$9,814,805.47)</b>	<b>(\$19,626,142.93)</b>
Efectivo y Equivalentes al Efectivo al Inicio del Ejercicio	<u>\$13,676,874.22</u>	<u>\$33,303,017.15</u>
Efectivo y Equivalentes al Efectivo al Final del Ejercicio	\$ 3,862,068.75	\$13,676,874.22

9. Al 31 de Marzo de 2018 la conciliación de los Flujos de Efectivo netos de las actividades de Operación y la cuenta de Ahorro/Des ahorro antes de Rubros Extraordinarios se presenta a continuación:

**Sistema Estatal de Evaluación**  
**Notas a los Estados Financieros**  
**COMISION DE FOMENTO AL TURISMO DEL ESTADO DE SONORA**  
31 de MARZO de 2018  
(PESOS)

	<b>2018</b>	<b>2017</b>
<b>Flujos Netos de Efectivo de las Actividades de Operación</b>		
<b>ORIGEN:</b>	<u>\$27,757,421.94</u>	<u>\$219,846,897.33</u>
Transferencias, Asignaciones y Subsidios y Otras Ayudas	\$27,757,421.94	\$219,846,897.33
<b>APLICACIÓN:</b>	<u>\$25,049,906.27</u>	<u>\$191,188,454.93</u>
Servicios Personales	\$6,173,771.43	\$25,835,720.48
Materiales y Suministros	\$89,252.28	\$655,686.24
Servicios Generales	\$16,002,513.58	\$97,651,491.58
Otras Aplicaciones de Operación	<u>\$2,784,368.98</u>	<u>\$67,045,556.63</u>
<b>Flujos Netos de Efectivo por Actividades de Operación</b>	<u>\$2,707,515.67</u>	<u>\$28,658,442.40</u>
<b>Flujos Netos de Efectivo de las Actividades de Inversión</b>		
<b>ORIGEN:</b>		
<b>APLICACIÓN:</b>	<u>\$3,828.00</u>	<u>\$48,284,585.33</u>
Bienes muebles	\$3,828.00	\$48,284,585.33
<b>Flujos Netos de Efectivo por Actividades de Inversión</b>	<u>(\$48,284,585.33)</u>	<u>(\$48,284,585.33)</u>
<b>Flujos Netos de Efectivo Por Actividades de Financiamiento</b>	<b>\$ 18,087,231.10</b>	

**2. NOTAS DE MEMORIA**

**3. NOTAS DE GESTION ADMINISTRATIVA**

13. La Comisión de Fomento al Turismo del Estado de Sonora fue creada mediante el Decreto publicado el día 01 de junio de 2004 en el Boletín Oficial del Gobierno del Estado de Sonora, como un Organismo Público descentralizado con personalidad jurídica y patrimonio propios.

La comisión, tiene entre otras funciones a su cargo las siguientes tareas:

- I. Implementar programas que fortalezcan el flujo del turismo en cualquiera de sus vertientes de acuerdo con los recursos turísticos de las diversas regiones de la entidad;
- II. Impulsar y, en su caso, implementar programas de investigación y de capacitación en la materia de su competencia;
- III. Coadyuvar la vigilancia de las disposiciones jurídicas de materia turística en los términos que se establezcan en los convenios que para tal fin se celebren;
- IV. Promover ante las instancias que correspondan la creación, establecimiento, ampliación y conservación de infraestructura en materia turística;
- V. Promover y fomentar ante la ciudadanía y los prestadores de servicios turísticos la cultura de excelencia en la atención y respeto al turista;
- VI. Recibir, dar seguimiento y canalizar, en su caso, en los términos de las disposiciones aplicables, las quejas o denuncias que los usuarios e interesados de servicios turísticos les presenten;
- VII. Establecer y coordinar programas de capacitación técnica en materia de turismo e impartirla, previa solicitud a miembros o representantes de los sectores público, social y privado;
- VIII. Brindar apoyo técnico, previa solicitud y la celebración de los convenios que correspondan a los Ayuntamientos de la entidad en materia de promoción turística.

**Sistema Estatal de Evaluación**  
**Notas a los Estados Financieros**  
**COMISION DE FOMENTO AL TURISMO DEL ESTADO DE SONORA**  
31 de MARZO de 2018  
(PESOS)

**ORGANO DE GOBIERNO**

14. Los órganos de la comisión serán:

- I. La Junta Directiva;
- II. La Coordinación General;
- III. Tres vocales que serán los titulares de la Secretaría de Hacienda, de Infraestructura Urbana y Ecología y Desarrollo Social.

El presidente de la Junta Directiva será suplido en sus ausencias por el Vicepresidente y sus miembros serán suplidos por quien estos designen.

El desempeño del cargo del miembro del Consejo Directivo será honorífico y por cada propietario se designara un suplente.

**BASES DE PREPARACION DE LOS ESTADOS FINANCIEROS**

15. Se prepara la información financiera conforme a las normas y metodologías para la emisión de información financiera y estructura de los estados financieros básicos, así como a la Ley General de Contabilidad Gubernamental, los lineamientos y regulaciones emitidas por el Consejo Nacional de Armonización Contable y las demás disposiciones legales aplicables, excepto los relacionados a sistemas de contabilidad general, mismo que se está trabajando en la integración de las operaciones al sistema y la emisión de información en tiempo real.

Se han adoptado los postulados básicos publicados en la Ley General de Contabilidad Gubernamental. En cuanto a los Bienes Muebles e Inmuebles, se han manifestado a su valor histórico original y la valuación y porcentajes de depreciación y amortización de los mismos está en proceso de determinación, a efectos de aplicarse durante el ejercicio 2014.

**PRINCIPALES POLITICAS CONTABLES**

16. Los estados financieros adjuntos de la Entidad Comisión de Fomento al Turismo del Estado de Sonora se prepararon de conformidad con las siguientes disposiciones normativas que les son aplicables en su carácter de Organismo Público Descentralizado creado por el Gobierno del Estado de Sonora:

- a. Las disposiciones vigentes de la Ley General de Contabilidad Gubernamental (LGCG).
- b. Las Normas de Información Financiera Gubernamental Generales (NIFGG) y las Normas de Información Financieras Gubernamentales Específicas para el Sector Paraestatal (NIFGE), emitidas por la Unidad de Contabilidad Gubernamental e Informes sobre la Gestión Pública (UGG) de la Secretaría de Hacienda y Crédito Público (SHCP).
- c. Las Normas de Información Financiera emitidas por el Consejo Mexicano de Normas de Información Financiera, A.C., que son aplicadas de manera supletoria y que han sido autorizadas por la UCG de la SHCP.
- d. Normas Internacionales de Contabilidad para el Sector Público (NICSP).

• **Ley General de Contabilidad Gubernamental (LGCG)**

El 31 de diciembre de 2008 se publicó en el Diario Oficial de la Federación la LGCG, que entró en vigor el 1 de enero de 2009, y es de observancia obligatoria para los poderes Ejecutivo, Legislativo y Judicial de la Federación, los Estados y el Distrito Federal; los Ayuntamientos de los Municipios; los Órganos Político Administrativos de las Demarcaciones Territoriales del Distrito Federal; las Entidades de la Administración Pública Paraestatal, ya sean federales, estatales o municipales y los Órganos Autónomos Federales y Estatales.

La ley tiene como objeto establecer los criterios generales que regirán la contabilidad gubernamental y la emisión de la información financiera de los entes públicos, con la finalidad de lograr la armonización contable a nivel nacional, para lo cual fue creado el Consejo Nacional de Armonización Contable (CONAC) como órgano de coordinación para la armonización de la contabilidad gubernamental, el cual tiene por objeto la emisión de las normas contables y las disposiciones presupuestales que se aplicarán para la generación de información financiera y presupuestal que emitirán los entes públicos.

En 2009, 2010 y 2011, el CONAC emitió diversas disposiciones regulatorias en materia de contabilidad gubernamental y presupuestal, en las cuales se establecieron diversas fechas para el inicio de su aplicación afectiva.

**Sistema Estatal de Evaluación**  
**Notas a los Estados Financieros**  
**COMISION DE FOMENTO AL TURISMO DEL ESTADO DE SONORA**  
31 de MARZO de 2018  
(PESOS)

Con la finalidad de dar cumplimiento al objetivo de la armonización contable y establecer los ejercicios sociales en que tendrá aplicación efectiva el conjunto de normas aplicables, el 15 de diciembre de 2010 el CONAC emitió el Acuerdo de Interpretación sobre las obligaciones establecidas en los artículos transitorios de la LGCG, en el cual interpretó que las entidades paraestatales del Gobierno Estatal tienen la obligación, en cuanto al ámbito de su aplicación correspondientes al del inciso "A", a partir del 1 de enero de 2012, de realizar registros contables con base acumulativa, apegándose al marco conceptual y a los postulados básicos de contabilidad gubernamental, así como a las normas y metodologías que establezcan los métodos contables, los clasificadores y los manuales de contabilidad gubernamental armonizados, y de acuerdo con las respectivas matrices de conversión con las características señaladas en los artículos 40 y 41 de la LGCG. Consecuentemente, a partir de la fecha señalada tienen la obligación de emitir información contable presupuestaria y programática sobre la base técnica prevista en los documentos técnico-contables siguientes:


- 1.- Marco Conceptual
- 2.- Postulados Básicos de Contabilidad Gubernamental
- 3.- Clasificador por Objeto del Gasto
- 4.- Clasificador por Tipo de Gasto
- 5.- Clasificador por Rubro del Ingreso
- 6.- Catálogo de Cuentas de Contabilidad
- 7.- Momentos Contables de los Egresos
- 8.- Momentos Contables de los Ingresos
- 9.- Manual de Contabilidad Gubernamental

Artículo 40 LGCG .- Los procesos administrativos de los entes públicos que impliquen transacciones presupuestarias y contables generarán el registro automático y por única vez de las mismas en los momentos contables correspondientes.

Artículo 41 LGCG .- Para el registro único de las operaciones presupuestarias y contables, los entes públicos dispondrán de clasificadores presupuestarios, listas de cuentas y catálogos de bienes o instrumentos similares que permitan su interrelación automática.

Estas Notas forman parte integrante de los Estados Financieros.

  
\_\_\_\_\_  
Carlos Raúl López-Portillo Amaya  
Coordinador Administrativo

  
\_\_\_\_\_  
Fco. Arturo Ruiz Rodríguez  
Director de Recursos Financieros

## COMISIÓN DE FOMENTO AL TURISMO DEL ESTADO DE SONORA

Del 01 de Enero al 31 de Marzo de 2018

(PESOS)

TRIMESTRE: PRIMERO I

Rubros de los Ingresos	Ingresos Estimado Original Anual (1)	Ampliaciones y Reducciones (+ ó -) (2)	Ingresos Modificado Anual (3= 1 +2)	Ingresos Devengado Acumulado (4)	Ingresos Recaudado Acumulado (5)	Diferencia (6= 5 - 1)
Impuestos	0	0	0	0	0	0
Cuotas y Aportaciones de Seguridad Social	0	0	0	0	0	0
Contribuciones de Mejoras	0	0	0	0	0	0
Derechos	0	0	0	0	0	0
Productos	0	0	0	0	0	0
Corriente	0	0	0	0	0	0
Capital	0	0	0	0	0	0
Aprovechamientos	0	0	0	0	0	0
Corriente	0	0	0	0	0	0
Capital	0	0	0	0	0	0
Ingresos por Ventas de Bienes y Servicios	0	0	0	0	0	0
Participaciones y Aportaciones	0	0	0	0	0	0
Transferencias, Asignaciones, Subsidios y Otras Ayudas FEDERALES	192,530,820	0	192,530,820	28,091,764	27,757,422	-164,773,398
Transferencias, Asignaciones, Subsidios y Otras Ayudas ESTATALES	0	0	0	0	0	0
Ingresos Derivados de Financiamientos	0	0	0	0	0	0
<b>Total</b>	<b>192,530,820</b>	<b>0</b>	<b>192,530,820</b>	<b>28,091,764</b>	<b>27,757,422</b>	<b>-164,773,398</b>
					Ingresos Excedentes 1	

COMISIÓN DE FOMENTO AL TURISMO DEL ESTADO DE SONORA

Del 01 de Enero al 31 de Marzo de 2018

(PESOS)

TRIMESTRE: PRIMERO I

Estado Analítico de Ingresos	Ingresos Original Anual (1)	Ampliaciones y Reducciones (+ ó -) (2)	Ingresos Modificado Anual (3= 1 +2)	Ingresos Devengado Acumulado (4)	Ingresos Recaudado Acumulado (5)	Diferencia (6= 5 - 1)
<b>Por Fuente de Financiamiento</b>						
<b>Ingresos del Gobierno</b>	0	0	0	0	0	0
Impuestos	0	0	0	0	0	0
Contribuciones de Mejoras	0	0	0	0	0	0
Derechos	0	0	0	0	0	0
Productos	0	0	0	0	0	0
Corriente	0	0	0	0	0	0
Capital	0	0	0	0	0	0
Aprovechamientos	0	0	0	0	0	0
Corriente	0	0	0	0	0	0
Capital	0	0	0	0	0	0
Participaciones y Aportaciones	0	0	0	0	0	0
Transferencias, Asignaciones, Subsidios y Otras Ayudas	0	0	0	0	0	0
<b>Ingresos de Organismos y Empresas</b>	192,530,820	0	192,530,820	28,091,764	27,757,422	-164,773,398
Cuotas y aportaciones de Seguridad Social			0	0	0	0
Ingresos por ventas de Bienes y Servicios			0	0	0	0
Transferencias, Asignaciones, Subsidios y Otras Ayudas, <b>FEDERALES</b>	0	0	0	0	0	0
Transferencias, Asignaciones, Subsidios y Otras Ayudas, <b>ESTATALES</b>	192,530,820		192,530,820	28,091,764	27,757,422	-164,773,398
<b>Ingresos derivados de Financiamiento</b>	0	0	0	0	0	0
Ingresos Derivados de Financiamientos	0	0	0	0	0	0
<b>Total</b>	192,530,820	0	192,530,820	28,091,764	27,757,422	-164,773,398
					Ingresos Excedentes 1	

C.P. FCO. ARTURO RUIZ RODRIGUEZ  
DIR. RECURSOS FINANCIEROS

LIC. CARLOS RAUL LOPEZ-PORTILLO AMAYA  
COORDINADOR ADMINISTRATIVO

Sistema Estatal de Evaluación  
 Estado Analítico de Ingresos Detallado – LDF  
 COMISIÓN DE FOMENTO AL TURISMO DEL ESTADO DE SONORA  
 Del 01 de Enero al 31 de Marzo de 2018

TRIMESTRE: PRIMERO I

Concepto (c)	Ingreso				Diferencia (e)
	Estimado (d)	Ampliaciones/ (Reducción)	Modificado	Devengado	
Ingresos de Libre Disposición	-	-	-	-	-
A. Impuestos	-	-	-	-	-
B. Cuotas y Aportaciones de Seguridad Social	-	-	-	-	-
C. Contribuciones de Mejoras	-	-	-	-	-
D. Derechos	-	-	-	-	-
E. Productos	-	-	-	-	-
F. Aprovechamientos	-	-	-	-	-
G. Ingresos por Ventas de Bienes y Servicios	-	-	-	-	-
H. Participaciones	-	-	-	-	-
(H=h1+h2+h3+h4+h5+h6+h7+h8+h9+h10+h11)	-	-	-	-	-
h1) Fondo General de Participaciones	-	-	-	-	-
h2) Fondo de Fomento Municipal	-	-	-	-	-
h3) Fondo de Fiscalización y Recaudación	-	-	-	-	-
h4) Fondo de Compensación	-	-	-	-	-
h5) Fondo de Extracción de Hidrocarburos	-	-	-	-	-
h6) Impuesto Especial Sobre Producción y Servicios	-	-	-	-	-
h7) 0.136% de la Recaudación Federal Participable	-	-	-	-	-
h8) 3.17% Sobre Extracción de Petróleo	-	-	-	-	-
h9) Gasolinas y Diésel	-	-	-	-	-
h10) Fondo del Impuesto Sobre la Renta	-	-	-	-	-
h11) Fondo de Estabilización de los Ingresos de las Entidades Federativas	-	-	-	-	-
I. Incentivos Derivados de la Colaboración Fiscal (=i1+i2+i3+i4+i5)	-	-	-	-	-
i1) Tenencia o Uso de Vehículos	-	-	-	-	-
i2) Fondo de Compensación ISAN	-	-	-	-	-
i3) Impuesto Sobre Automóviles Nuevos	-	-	-	-	-




Concepto (c)	Ingreso					Diferencia (e)
	Estimado (d)	Ampliación es/ (Reduccion)	Modificado	Devengado	Recaudado	
i4) Fondo de Compensación de Repecos-Intermedios	-	-	-	-	-	-
i5) Otros Incentivos Económicos	-	-	-	-	-	-
J. Transferencias	-	-	-	-	-	-
K. Convenios	192,530,820.00	-	192,530,820.00	28,091,763.72	27,757,421.94	164,773,398.06
k1) Otros Convenios y Subsidios	192,530,820.00	-	192,530,820.00	28,091,763.72	27,757,421.94	164,773,398.06
L. Otros Ingresos de Libre Disposición (L=I+i2)	-	-	-	-	-	-
(1) Participaciones en Ingresos Locales	-	-	-	-	-	-
i2) Otros Ingresos de Libre Disposición	-	-	-	-	-	-
I. Total de Ingresos de Libre Disposición (I=A+B+C+D+E+F+G+H+H+J+K+L)	192,530,820.00	-	192,530,820.00	28,091,763.72	27,757,421.94	164,773,398.06
Ingresos Excedentes de Ingresos de Libre Disposición						
Transferencias Federales Etiquetadas						
A. Aportaciones (A=a1+a2+a3+a4+a5+a6+a7+a8)	-	-	-	-	-	-
a1) Fondo de Aportaciones para la Nómina Educativa y Gasto Operativo	-	-	-	-	-	-
a2) Fondo de Aportaciones para los Servicios de Salud	-	-	-	-	-	-
a3) Fondo de Aportaciones para la Infraestructura Social	-	-	-	-	-	-
a4) Fondo de Aportaciones para el Fortalecimiento de los Municipios y de las Demarcaciones Territoriales del Distrito Federal	-	-	-	-	-	-
a5) Fondo de Aportaciones Múltiples	-	-	-	-	-	-
a6) Fondo de Aportaciones para la Educación Tecnológica y de Adultos	-	-	-	-	-	-
a7) Fondo de Aportaciones para la Seguridad Pública de los Estados y del Distrito Federal	-	-	-	-	-	-
a8) Fondo de Aportaciones para el Fortalecimiento de las Entidades Federativas	-	-	-	-	-	-
B. Convenios (B=b1+b2+b3+b4)	-	-	-	-	-	-
b1) Convenios de Protección Social en Salud	-	-	-	-	-	-
b2) Convenios de Descentralización	-	-	-	-	-	-
b3) Convenios de Reasignación	-	-	-	-	-	-
b4) Otros Convenios y Subsidios	-	-	-	-	-	-
C. Fondos Distintos de Aportaciones (C=c1+c2)	-	-	-	-	-	-
c1) Fondo para Entidades Federativas y Municipios Productores de Hidrocarburos	-	-	-	-	-	-

Concepto (c)	Ingreso					Diferencia (e)
	Estimado (d)	Ampliación es/ (Reducción)	Modificado	Devengado	Recaudado	
c2) Fondo Minero	-	-	-	-	-	-
D. Transferencias, Subsidios y Subvenciones, y Pensiones y Jubilaciones	-	-	-	-	-	-
E. Otras Transferencias Federales Etiquetadas	-	-	-	-	-	-
III. Total de Transferencias Federales Etiquetadas (II = A + B + C + D + E)	-	-	-	-	-	-
III. Ingresos Derivados de Financiamientos (III = A)	-	-	-	-	-	-
A. Ingresos Derivados de Financiamientos	-	-	-	-	-	-
IV. Total de Ingresos (IV = I + II + III)	192,530,820.00	-	192,530,820.00	28,091,763.72	27,757,421.94	164,773,398.06
Datos Informativos						
1. Ingresos Derivados de Financiamientos con Fuente de Pago de Ingresos de Libre Disposición	-	-	-	-	-	-
2. Ingresos Derivados de Financiamientos con Fuente de Pago de Transferencias Federales Etiquetadas	-	-	-	-	-	-
3. Ingresos Derivados de Financiamientos (3 = 1 + 2)	-	-	-	-	-	-



**C.P. FCO. ARTURO RUIZ RODRIGUEZ**  
**DIR. RECURSOS FINANCIEROS**



**LIC. CARLOS RAUL LOPEZ-PORTILLO AMAYA**  
**COORDINADOR ADMINISTRATIVO**

Sistema Estatal de Evaluación  
 Conciliación entre los Ingresos Presupuestarios y Contables  
 COMISIÓN DE FOMENTO AL TURISMO DEL ESTADO DE SONORA


ETCA-II-03

Al 31 de Marzo de 2018

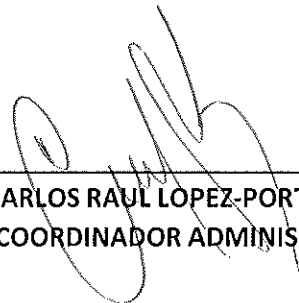
(PESOS)

TRIMESTRE: PRIMERO I

<b>1. Ingresos Presupuestarios</b>		<b>28,091,763.72</b>
<b>(MAS)</b>		
<b>2. Ingresos contables no presupuestarios</b>		<b>1,240,852.30</b>
Incremento por variación de inventarios		
Disminución del exceso de estimaciones por pérdida o deterioro u obsolescencia		
Disminución del exceso de provisiones		
Otros Ingresos y beneficios varios	1,240,852.30	
Otros Ingresos contables no presupuestarios		
<b>(MENOS)</b>		
<b>3. Ingresos presupuestarios no contables</b>		<b>0.00</b>
Productos de capital		
Aprovechamientos de capital		
Ingresos derivados de financiamientos		
Otros Ingresos presupuestarios no contables		
<b>4. Ingresos Contables (4= 1 + 2 - 3)</b>		<b>29,332,616.02</b>



C.P. ARTURO RUIZ RODRIGUEZ  
 DIR. RECURSOS FINANCIEROS



LIC. CARLOS RAUL LOPEZ-PORTILLO AMAYA  
 COORDINADOR ADMINISTRATIVO

Sistema Estatal de Evaluación  
Estado Analfítico del Ejercicio Presupuesto de Egresos  
Clasificación por Objeto del Gasto (Capítulo y Concepto)  
COMISIÓN DE FOMENTO AL TURISMO DEL ESTADO DE SONORA  
Del 01 de Enero al 31 de Marzo de 2018  
(PESOS)

ETCA-II-04

TRIMESTRE: PRIMERO I

Ejercicio del Presupuesto por Capítulo del Gasto	Egresos Aprobado Anual (1)	Ampliaciones/ (Reducciones) (2)	Egresos Modificado Anual (3=1+2)	Egresos Devengado Acumulado (4)	Egresos Pagado Acumulado (5)	Subejercicio (6 = 3 - 4)
<b>Servicios Personales</b>	26,295,820	0	26,295,820	6,173,771	6,173,771	20,122,049
Remuneraciones al Personal de Carácter Permanente	18,907,202		18,907,202	4,419,191	4,419,191	14,488,011
Remuneraciones al Personal de Carácter Transitorio			0			0
Remuneraciones Adicionales y Especiales	2,165,632		2,165,632	441,627	441,627	1,724,005
Seguridad Social	5,137,945		5,137,945	1,291,733	1,291,733	3,846,213
Otras Prestaciones Sociales y Económicas	85,041		85,041	21,221	21,221	63,820
Previsiones			0			0
Pago de Estímulos a Servidores Públicos			0			0
<b>Materiales y Suministros</b>	1,884,992	0	1,884,992	91,918	89,252	1,793,074
Materiales de Administración, Emisión de Documentos y Artículos Oficiales	941,855		941,855	24,971	22,474	916,884
Alimentos y Utensilios	19,945		19,945	693	693	19,252
Materias Primas y Materiales de Producción y Comercialización			0			0
Materiales y Artículos de Construcción y de Reparación	66,700		66,700	458	290	66,242
Productos Químicos, Farmacéuticos y de Laboratorio			0			0
Combustibles, Lubricantes y Aditivos	409,000		409,000	45,711	45,711	363,289
Vestuario, Blancos, Prendas de Protección y Artículos Deportivos	20,000		20,000	3,091	3,091	16,909
Materiales y Suministros Para Seguridad			0			0
Herramientas, Refacciones y Accesorios Menores	427,492		427,492	16,993	16,993	410,499
<b>Servicios Generales</b>	64,350,008	-15,000	64,335,008	16,003,813	16,002,514	48,331,195
Servicios Básicos	421,540		421,540	8,637	7,339	412,902
Servicios de Arrendamiento	433,750	650	434,400	49,846	49,846	384,554
Servicios Profesionales, Científicos, Técnicos y Otros Servicios	1,843,280	10,500	1,853,780	411,126	411,126	1,442,654
Servicios Financieros, Bancarios y Comerciales	91,000	483	91,483	20,193	20,193	71,290
Servicios de Instalación, Reparación, Mantenimiento y Conservación	132,000	5,000	137,000	3,448	3,448	133,552
Servicios de Comunicación Social y Publicidad.	60,764,438	-240,875	60,523,563	14,901,409	14,901,409	45,622,154
Servicios de Traslado y Viáticos	400,000	202,000	602,000	100,200	100,200	501,800
Servicios Oficiales	264,000	7,242	271,242	508,953	508,953	-237,711
Otros Servicios Generales			0			0
<b>Transferencias, Asignaciones, Subsidios y Otras Ayudas</b>	0	0	0	0	0	0
Transferencias Internas y Asignaciones al Sector Público			0			0
Transferencias al Resto del Sector Público			0			0
Subsidios y Subvenciones			0			0
Ayudas Sociales			0			0
Pensiones y Jubilaciones			0			0
Transferencias a Fideicomisos, Mandatos y Otros Análogos			0			0
Transferencias a la Seguridad Social			0			0
Donativos			0			0
Transferencias al Exterior			0			0
<b>Bienes Muebles, Inmuebles e Intangibles</b>	0	15,000	15,000	3,828	3,828	11,172
Mobiliario y Equipo de Administración	0	15,000	15,000	3,828	3,828	11,172
Mobiliario y Equipo Educativo y Recreativo			0			0
Equipo e Instrumental Médico y de Laboratorio			0			0
Vehículos y Equipo de Transporte			0			0
Equipo de Defensa y Seguridad			0			0
Maquinaria, Otros Equipos y Herramientas			0			0
Activos Biológicos			0			0
Bienes Inmuebles			0			0
Activos Intangibles			0			0
<b>Inversión Pública</b>	100,000,000	0	100,000,000	0	0	100,000,000
Obra Pública en Bienes de Dominio Público	100,000,000		100,000,000			100,000,000
Obra Pública en Bienes Propios			0			0
Proyectos Productivos y Acciones de Fomento			0			0
<b>Inversiones Financieras y Otras Provisiones</b>	0	0	0	0	0	0
Inversiones Para el Fomento de Actividades Productivas.			0			0
Acciones y Participaciones de Capital			0			0

Compra de Títulos y Valores			0			0
Concesión de Préstamos			0			0
Inversiones en Fideicomisos, Mandatos y Otros Análogos			0			0
Otras Inversiones Financieras			0			0
Provisiones para Contingencias y Otras Erogaciones Especiales			0			0
Participaciones y Aportaciones	0	0	0	0	0	0
Participaciones			0			0
Aportaciones			0			0
Convenios			0			0
Deuda Pública	0	44,728,816	44,728,816	18,087,231	18,087,231	26,641,585
Amortización de la Deuda Pública			0			0
Intereses de la Deuda Pública			0			0
Comisiones de la Deuda Pública			0			0
Gastos de la Deuda Pública			0			0
Costo por Coberturas			0			0
Apoyos Financieros			0			0
Adeudos de Ejercicios Fiscales Anteriores (Adefas)		44,728,816	44,728,816	18,087,231	18,087,231	26,641,585
<b>Total del Gasto</b>	<b>192,530,820</b>	<b>44,728,816</b>	<b>237,259,638</b>	<b>40,360,561</b>	<b>40,356,596</b>	<b>196,899,075</b>

  
**C.P. ARTURO RUIZ RODRIGUEZ**  
**DIR. RECURSOS FINANCIEROS**

  
**LIC. CARLOS RAUL LOPEZ-PORTILLO AMAYA**  
**COORDINADOR ADMINISTRATIVO**



g2) Acciones y Participaciones de Capital							
g3) Compra de Títulos y Valores							
g4) Concesión de Préstamos							
g5) Inversiones en Fideicomisos, Mandatos y Otros Análogos							
Fideicomiso de Desastres Naturales (Informativo)							
g6) Otras Inversiones Financieras							
g7) Provisiones para Contingencias y Otras Erogaciones Especiales							
H. Participaciones y Aportaciones (H=H1+H2+H3)							
h1) Participaciones							
h2) Aportaciones							
h3) Convenios							
I. Deuda Pública (I=I1+I2+I3+I4+I5+I6+I7)							
i1) Amortización de la Deuda Pública							
i2) Intereses de la Deuda Pública							
i3) Comisiones de la Deuda Pública							
i4) Gastos de la Deuda Pública							
i5) Costo por Coberturas							
i6) Apoyos Financieros							
i7) Adeudos de Ejercicios Fiscales Anteriores (ADEFAS)							
<b>B. Gasto Etiquetado (B=A+H+C+D+E+F+G+H+I)</b>		44,728,815.60	44,728,815.60	18,087,231.10	18,087,231.10		26,641,584.50
A. Servicios Personales (A=A1+A2+A3+A4+A5+A6+A7)							
a1) Remuneraciones al Personal de Carácter Permanente							
a2) Remuneraciones al Personal de Carácter Transitorio							
a3) Remuneraciones Adicionales y Especiales							
a4) Seguridad Social							
a5) Otras Prestaciones Sociales y Económicas							
a6) Previsiones							
a7) Pago de Estímulos a Servidores Públicos							
B. Materiales y Suministros (B=b1+b2+b3+b4+b5+b6+b7+b8+b9)							
b1) Materiales de Administración, Emisión de Documentos y Artículos Oficiales							
b2) Alimentos y Utensilios							
b3) Materias Primas y Materiales de Producción y Comercialización							
b4) Materiales y Artículos de Construcción y de Reparación							
b5) Productos Químicos, Farmacéuticos y de Laboratorio							
b6) Combustibles, Lubricantes y Aditivos							
b7) Vestuario, Blancos, Prendas de Protección y Artículos Deportivos							
b8) Materiales y Suministros Para Seguridad							
b9) Herramientas, Refacciones y Accesorios Menores							
C. Servicios Generales (C=c1+c2+c3+c4+c5+c6+c7+c8+c9)							
c1) Servicios Básicos							
c2) Servicios de Atendimiento							
c3) Servicios Profesionales, Científicos, Técnicos y Otros Servicios							
c4) Servicios Financieros, Bancarios y Comerciales							
c5) Servicios de Instalación, Reparación, Mantenimiento y Conservación							
c6) Servicios de Comunicación Social y Publicidad							
c7) Servicios de Traslado y Viajes							
c8) Servicios Oficiales							
c9) Otros Servicios Generales							
D. Transferencias, Asignaciones, Subsidios y Otras Ayudas (D=d1+d2+d3+d4+d5+d6+d7+d8+d9)							
d1) Transferencias Internas y Asignaciones al Sector Público							
d2) Transferencias al Resto del Sector Público							
d3) Subsidios y Subvenciones							
d4) Ayudas Sociales							
d5) Pensiones y Jubilaciones							
d6) Transferencias a Fideicomisos, Mandatos y Otros Análogos							
d7) Transferencias a la Seguridad Social							
d8) Donativos							
d9) Transferencias al Exterior							
E. Bienes Muebles, Inmuebles e Intangibles (E=e1+e2+e3+e4+e5+e6+e7+e8+e9)							
e1) Mobiliario y Equipo de Administración							
e2) Mobiliario y Equipo Educativo y Recreativo							
e3) Equipo e Instrumental Médico y de Laboratorio							
e4) Vehículos y Equipo de Transporte							
e5) Equipo de Defensa y Seguridad							
e6) Maquinaria, Otros Equipos y Herramientas							

e7) Activos Biológicos							
e8) Bienes Inmuebles							
e9) Activos Intangibles							
F. Inversión Pública (F=f1+f2+f3)							
f1) Obra Pública en Bienes de Dominio Público							
f2) Obra Pública en Bienes Propios							
f3) Proyectos Productivos y Acciones de Fomento							
G. Inversiones Financieras y Otras Provisiones (G=g1+g2+g3+g4+g5+g6+g7)							
g1) Inversiones Para el Fomento de Actividades Productivas							
g2) Acciones y Participaciones de Capital							
g3) Compra de Títulos y Valores							
g4) Concesión de Préstamos							
g5) Inversiones en Fideicomisos, Mandatos y Otros Análogos							
Fideicomiso de Desastres Naturales (Informativo)							
g6) Otras Inversiones Financieras							
g7) Provisiones para Contingencias y Otras Erogaciones Especiales							
H. Participaciones y Aportaciones (H=h1+h2+h3)							
h1) Participaciones							
h2) Aportaciones							
h3) Convenios							
I. Deuda Pública (I=i1+i2+i3+i4+i5+i6+i7)		44,728,815.60	44,728,815.60	18,087,231.10	18,087,231.10	28,641,584.50	
i1) Amortización de la Deuda Pública							
i2) Intereses de la Deuda Pública							
i3) Comisiones de la Deuda Pública							
i4) Gastos de la Deuda Pública							
i5) Costo por Coberturas							
i6) Apoyos Financieros							
i7) Adeudos de Ejercicios Fiscales Anteriores (ADEFAS)		44,728,815.60	44,728,815.60	18,087,231.10	18,087,231.10	28,641,584.50	
III. Total de Egresos (III = I + II)	192,530,820.00	44,728,815.60	237,259,635.60	40,360,561.07	40,353,596.40	196,899,074.33	

  
**C.P. FCO. ARTURO RUIZ RODRIGUEZ**  
**DIR. RECURSOS FINANCIEROS**

  
**LIC. CARLOS RAUL LOPEZ-PORTILLO AMAYA**  
**COORDINADOR ADMINISTRATIVO**




Estado Analítico del Ejercicio Presupuesto de Egresos  
Clasificación Económica (por Tipo de Gasto)  
COMISIÓN DE FOMENTO AL TURISMO DEL ESTADO DE SONORA


Del 01 de Enero al 31 de Marzo de 2018  
(PESOS)

TRIMESTRE: PRIMERO I

Concepto	Egresos Aprobado Anual (1)	Ampliaciones/ (Reducciones) (2)	Egresos Modificado Anual (3=1+2)	Egresos Devengado Acumulado (4)	Egresos Pagado Acumulado (5)	Subejercicio (6 = 3 - 4)
Gasto Corriente	92,530,820	-15,000	92,515,820	22,269,502	22,265,537	70,246,318
Gasto de Capital	100,000,000	15,000	100,015,000	3,828	3,828	100,011,172
Amortización del la Deuda y Disminución de Pasivos		44,728,816	44,728,816	18,087,231	18,087,231	26,641,585
Pensiones y Jubilaciones			0			0
Participaciones			0			0
<b>Total del Gasto</b>	<b>192,530,820</b>	<b>44,728,816</b>	<b>237,259,636</b>	<b>40,360,561</b>	<b>40,356,596</b>	<b>196,899,075</b>



C.P. FCO. ARTURO RUIZ RODRIGUEZ  
DIR. RECURSOS FINANCIEROS





LIC. CARLOS RAUL LOPEZ-PORTILLO AMAYA  
COORDINADOR ADMINISTRATIVO

Sistema Estatal de Evaluación  
 Estado Analítico del Ejercicio Presupuesto de Egresos  
 Clasificación Administrativa (Por Unidad Administrativa)  
**COMISIÓN DE FOMENTO AL TURISMO DEL ESTADO DE SONORA**  
 Del 01 de Enero al 31 de Marzo de 2018  
 (PESOS)

TRIMESTRE: PRIMERO I

Clasificación Administrativa (Por Unidad Administrativa)	Egresos Aprobado Anual (1)	Ampliaciones/Reducciones (2)	Egresos Modificado Anual (3=1+2)	Egresos Devengado Acumulado (4)	Egresos Pagado Acumulado (5)	Subejercicio (6=3-4)
COORDINACIÓN GENERAL	3,448,327	62,589	3,510,916	3,022,261	3,022,261	488,655
SUBCOORDINACIÓN	4,421,705	198,386	4,620,091	1,048,481	1,048,481	3,571,610
DIRECCIÓN DE PROMOCIÓN Y EVENTOS	64,928,064	32,005,516	96,933,580	19,889,289	19,887,238	77,044,280
DIRECCIÓN DE TURISMO REGIONAL	2,737,921	57,842	2,795,762	462,640	462,640	2,333,122
DIRECCIÓN DE CAPACITACIÓN Y CULTURA	3,100,662	61,831	3,162,493	693,152	693,152	2,469,341
DIRECCIÓN DE PLANEACIÓN Y SEGUIMIENTO	104,127,840	11,217,201	115,345,041	11,858,416	11,858,010	103,486,626
COORDINACIÓN ADMINISTRATIVA	9,766,312	1,125,451	10,891,763	3,396,323	3,394,814	7,505,440
<b>Total del Gasto</b>	<b>192,530,820</b>	<b>44,728,816</b>	<b>237,259,636</b>	<b>40,360,561</b>	<b>40,356,596</b>	<b>196,899,075</b>

  
 C.P. FCO. ARTURO RUIZ RODRIGUEZ  
 DIR. RECURSOS FINANCIEROS

  
 LIC. CARLOS RAUL LOPEZ-PORTILLO AMAYA  
 COORDINADOR ADMINISTRATIVO

## COMISIÓN DE FOMENTO AL TURISMO DEL ESTADO DE SONORA

Estado Analítico del Ejercicio del Presupuesto de Egresos Detallado - LDF

Clasificación Administrativa

Del 01 de Enero al 31 de Marzo de 2018

(PESOS)

TRIMESTRE: \_\_\_\_\_

Concepto (c)	Egresos						Subejercicio (e)
	Aprobado (d)	Ampliaciones/ (Reducciones)	Modificado	Devengado	Pagado		
<b>I. Gasto No Etiquetado</b> <b>(I=A+B+C+D+E+F+G+H)</b>							
COORDINACIÓN GENERAL	92,530,820.00	44,728,815.60	137,259,635.60	40,360,561.07	40,356,596.39		96,899,074.53
SUBCOORDINACIÓN	3,448,327	62,589	3,510,916.29	3,022,261	3,022,261		488,655.15
DIRECCIÓN DE PROMOCIÓN Y EVENTOS	4,421,705	198,386	4,620,090.92	1,048,481	1,048,481		3,571,609.87
DIRECCIÓN DE TURISMO REGIONAL	64,928,054	32,005,516	96,933,569.46	19,889,289	19,887,238		77,044,280.32
DIRECCIÓN DE CAPACITACIÓN Y CULTURA	2,737,921	57,842	2,795,762.41	462,640	462,640		2,333,122.48
DIRECCIÓN DE PLANEACIÓN Y SEGUIMIENTO	3,100,662	61,831	3,162,492.89	693,152	693,152		2,469,341.25
COORDINACIÓN ADMINISTRATIVA	4,127,840	11,217,201	15,345,041.02	11,858,416	11,858,010		3,486,625.51
<b>II. Gasto Etiquetado</b> <b>(II=A+B+C+D+E+F+G+H)</b>							
COORDINACIÓN GENERAL	100,000,000.00		100,000,000.00				100,000,000.00
SUBCOORDINACIÓN							
DIRECCIÓN DE PROMOCIÓN Y EVENTOS							
DIRECCIÓN DE TURISMO REGIONAL							
DIRECCIÓN DE CAPACITACIÓN Y CULTURA							
DIRECCIÓN DE PLANEACIÓN Y SEGUIMIENTO	100,000,000.00		100,000,000.00				100,000,000.00
COORDINACIÓN ADMINISTRATIVA							
<b>III. Total de Egresos (III = I + II)</b>	192,530,820.00	44,728,815.60	237,259,635.60	40,360,561.07	40,356,596.39		196,899,074.53

  
C.P. FCO. ARTURO RUIZ RODRIGUEZ  
DIR. RECURSOS FINANCIEROS

  
LIC. CARLOS RAÚL LOPEZ-PORTILLO AMAYA  
COORDINADOR ADMINISTRATIVO


Sistema Estatal de Evaluación  
 Estado Analítico del Ejercicio Presupuesto de Egresos  
 Clasificación Administrativa (Por Poderes)

COMISIÓN DE FOMENTO AL TURISMO DEL ESTADO DE SONORA

Del 01 de Enero al 31 de Marzo de 2018  
 (PESOS)

TRIMESTRE: PRIMERO I

Clasificación Administrativa (Por Poderes)	Egresos Aprobado Anual (1)	Ampliaciones/ (Reducciones) (2)	Egresos Modificado Anual (3=1+2)	Egresos Devengado Acumulado (4)	Egresos Pagado Acumulado (5)	Subejercicio (6 = 3 - 4)
Poder Ejecutivo	192,530,820	44,728,816	237,259,636	40,360,561	40,356,596	196,899,075
Poder Legislativo			0			0
Poder Judicial			0			0
Órganos Autónomos			0			0
<b>Total del Gasto</b>	<b>192,530,820</b>	<b>44,728,816</b>	<b>237,259,636</b>	<b>40,360,561</b>	<b>40,356,596</b>	<b>196,899,075</b>



C.P. FCO. ARTURO RUIZ RODRIGUEZ  
 DIR. RECURSOS FINANCIEROS



LIC. CARLOS RAUL LOPEZ-PORTILLO AMAYA  
 COORDINADOR ADMINISTRATIVO

Sistema Estatal de Evaluación  
Estado Analítico del Ejercicio Presupuesto de Egresos

Clasificación Administrativa (Por Tipo de Organismos o Entidad Paraestatal)

COMISIÓN DE FOMENTO AL TURISMO DEL ESTADO DE SONORA

Del 01 de Enero al 31 de Marzo de 2018

(PESOS)

TRIMESTRE: PRIMERO I

Concepto	Egresos Aprobado Anual (1)	Ampliaciones/ (Reducciones) (2)	Egresos Modificado Anual (3=1+2)	Egresos Devengado Acumulado (4)	Egresos Pagado Acumulado (5)	Subejercicio (6=3-4)
Entidades Paraestatales y Fideicomisos No Empresariales y No Financieros	192,530,820	44,728,816	237,259,636	40,360,561	40,356,596	196,899,075
Instituciones Públicas de la Seguridad Social			0			0
Entidades Paraestatales Empresariales No Financieras con Participación Estatal Mayoritaria			0			0
Fideicomisos Empresariales No Financieros con Participación Estatal Mayoritaria			0			0
Entidades Paraestatales Empresariales Financieras Monetarias con Participación Estatal Mayoritaria			0			0
Entidades Paraestatales Empresariales Financieras No Monetarias con Participación Estatal Mayoritaria			0			0
Fideicomisos Financieros Públicos con Participación Estatal Mayoritaria			0			0
<b>Total del Gasto</b>	<b>192,530,820</b>	<b>44,728,816</b>	<b>237,259,636</b>	<b>40,360,561</b>	<b>40,356,596</b>	<b>196,899,075</b>



C.P. FCO. ARTURO RUIZ RODRIGUEZ  
DIR. RECURSOS FINANCIEROS



LIC. CARLOS RAUL LOPEZ-PORTILLO AMAYA  
COORDINADOR ADMINISTRATIVO

## Estado Analítico del Ejercicio Presupuesto de Egresos

## Clasificación Funcional (Finalidad y Función)

## COMISIÓN DE FOMENTO AL TURISMO DEL ESTADO DE SONORA

Del 01 de Enero al 31 de Marzo de 2018

(PESOS)

TRIMESTRE: \_\_PRIMERO

Concepto	Egresos Aprobado Anual (1)	Ampilaciones/ (Reducciones) (2)	Egresos Modificado Anual (3=1+2)	Egresos Devengado Acumulado (4)	Egresos Pagado Acumulado (5)	Subejercicio (6 = 3 - 4)
<b>Gobierno</b>	0	0	0	0	0	0
Legislación			0			0
Justicia			0			0
Coordinación de la Política de Gobierno			0			0
Relaciones Exteriores			0			0
Asuntos Financieros y Hacendarios			0			0
Seguridad Nacional			0			0
Asuntos de Orden Público y Seguridad Interior			0			0
Otros Servicios Generales			0			0
<b>Desarrollo Social</b>	0	0	0	0	0	0
Protección Ambiental			0			0
Viviendas y Servicios a la Comunidad			0			0
Salud			0			0
Recreación, Cultura y Otras Manifestaciones Sociales			0			0
Educación			0			0
Protección Social			0			0
Otros Asuntos Sociales			0			0
<b>Desarrollo Económico</b>	192,530,820	44,728,816	237,259,636	40,360,561	40,356,596	196,899,075
Asuntos Económicos, Comerciales y Laborales en General			0			0
Agropecuaria, Silvicultura, Pesca y Caza			0			0
Combustibles y Energía			0			0
Minería, Manufacturas y Construcción			0			0
Transporte			0			0
Comunicaciones			0			0
Turismo	192,530,820	44,728,816	237,259,636	40,360,561	40,356,596	196,899,075
Ciencia, Tecnología e Innovación			0			0
Otras Industrias y Otros Asuntos Económicos			0			0
<b>Otras No Clasificadas en funciones anteriores</b>	0	0	0	0	0	0
Transacciones de la Deuda Pública / Costo financiero de la Deuda	0	0	0	0	0	0
Transferencias, Participaciones y Aportaciones entre Diferentes Niveles y Órdenes de gobierno			0			0
Saneamiento del Sistema Financiero			0			0
Adeudos de ejercicios Fiscales Anteriores			0			0
<b>Total del Gasto</b>	192,530,820	44,728,816	237,259,636	40,360,561	40,356,596	196,899,075

C.P. FCO. ARTURO RUIZ RODRIGUEZ  
DIR. RECURSOS FINANCIEROS

LIC. CARLOS RAUL LOPEZ-PORTILLO AMAYA  
COORDINADOR ADMINISTRATIVO

Sistema Estatal de Evaluación  
COMISION DE FOMENTO AL TURISMO DEL ESTADO DE SONORA ETCA-II-12

Estado Analítico del Ejercicio del Presupuesto de Egresos Detallado - LDF  
 Clasificación Funcional (Finalidad y Función)  
 Del 01 de Enero al 31 de Marzo de 2018  
 TRIMESTRE: PRIMERO

Concepto (c)	Egresos					Subejercicio (e)
	Aprobado (d)	Ampliaciones/ (Reducciones)	Modificado	Devengado	Pagado	
<b>I. Gasto No Etiquetado (=A+B+C+D)</b>	92,530,820.00	44,728,815.60	137,259,635.60	40,360,561.07	40,356,596.39	96,899,074.53
<b>A. Gobierno (A=a1+a2+a3+a4+a5+a6+a7+a8)</b>	-	-	-	-	-	-
a1) Legislación	-	-	-	-	-	-
a2) Justicia	-	-	-	-	-	-
a3) Coordinación de la Política de Gobierno	-	-	-	-	-	-
a4) Relaciones Exteriores	-	-	-	-	-	-
a5) Asuntos Financieros y Hacendarios	-	-	-	-	-	-
a6) Seguridad Nacional	-	-	-	-	-	-
a7) Asuntos de Orden Público y de Seguridad Interior	-	-	-	-	-	-
a8) Otros Servicios Generales	-	-	-	-	-	-
<b>B. Desarrollo Social (B=b1+b2+b3+b4+b5+b6+b7)</b>	-	-	-	-	-	-
b1) Protección Ambiental	-	-	-	-	-	-
b2) Vivienda y Servicios a la Comunidad	-	-	-	-	-	-
b3) Salud	-	-	-	-	-	-
b4) Recreación, Cultura y Otras Manifestaciones Sociales	-	-	-	-	-	-
b5) Educación	-	-	-	-	-	-
b6) Protección Social	-	-	-	-	-	-
b7) Otros Asuntos Sociales	-	-	-	-	-	-
<b>C. Desarrollo Económico (C=c1+c2+c3+c4+c5+c6+c7+c8+c9)</b>	92,530,820.00	44,728,815.60	137,259,635.60	40,360,561.07	40,356,596.39	96,899,074.53
c1) Asuntos Económicos, Comerciales y Laborales en General	-	-	-	-	-	-
c2) Agropecuaria, Silvicultura, Pesca y Caza	-	-	-	-	-	-
c3) Combustibles y Energía	-	-	-	-	-	-
c4) Minería, Manufacturas y Construcción	-	-	-	-	-	-

Concepto (c)	Egresos					Subejercicio (e)
	Aprobado (d)	Ampliaciones/ (Reducciones)	Modificado	Devengado	Pagado	
c5) Transporte						-
c6) Comunicaciones						-
c7) Turismo	92,530,820.00	44,728,815.60	137,259,635.60	40,360,561.07	40,356,596.39	96,899,074.53
c8) Ciencia, Tecnología e Innovación						-
c9) Otras Industrias y Otros Asuntos Económicos						-
D. Otras No Clasificadas en Funciones Anteriores (D=d1+d2+d3+d4)						-
d1) Transacciones de la Deuda Pública / Costo Financiero de la Deuda						-
d2) Transferencias, Participaciones y Aportaciones Entre Diferentes Niveles y Ordenes de Gobierno						-
d3) Saneamiento del Sistema Financiero						-
d4) Adeudos de Ejercicios Fiscales Anteriores						-
II. Gasto Etiquetado (I=A+B+C+D)	100,000,000.00		100,000,000.00			100,000,000.00
A. Gobierno (A=a1+a2+a3+a4+a5+a6+a7+a8)						
a1) Legislación						-
a2) Justicia						-
a3) Coordinación de la Política de Gobierno						-
a4) Relaciones Exteriores						-
a5) Asuntos Financieros y Hacendarios						-
a6) Seguridad Nacional						-
a7) Asuntos de Orden Público y de Seguridad Interior						-
a8) Otros Servicios Generales						-
B. Desarrollo Social (B=b1+b2+b3+b4+b5+b6+b7)						
b1) Protección Ambiental						-
b2) Vivienda y Servicios a la Comunidad						-
b3) Salud						-
b4) Recreación, Cultura y Otras Manifestaciones Sociales						-
b5) Educación						-
b6) Protección Social						-
b7) Otros Asuntos Sociales						-



Concepto (c)	Egresos					Subejercicio (e)
	Aprobado (d)	Ampliaciones/ (Reducciones)	Modificado	Devengado	Pagado	
C. Desarrollo Económico (C=c1+c2+c3+c4+c5+c6+c7+c8+c9)	100,000,000.00	-	100,000,000.00	-	-	100,000,000.00
c1) Asuntos Económicos, Comerciales y Laborales en General						-
c2) Agropecuaria, Silvicultura, Pesca y Caza						-
c3) Combustibles y Energía						-
c4) Minería, Manufacturas y Construcción						-
c5) Transporte						-
c6) Comunicaciones						-
c7) Turismo	100,000,000.00		100,000,000.00			100,000,000.00
c8) Ciencia, Tecnología e Innovación						-
c9) Otras Industrias y Otros Asuntos Económicos						-
D. Otras No Clasificadas en Funciones Anteriores (D=d1+d2+d3+d4)	-	-	-	-	-	-
d1) Transacciones de la Deuda Pública / Costo Financiero de la Deuda						-
d2) Transferencias, Participaciones y Aportaciones Entre Diferentes Niveles y O						-
d3) Saneamiento del Sistema Financiero						-
d4) Adeudos de Ejercicios Fiscales Anteriores						-
!!!. Total de Egresos (III = I + II)	192,530,820.00	44,728,815.60	237,259,635.60	40,360,561.07	40,356,596.39	196,899,074.53

*[Signature]*

**C.P. FCO. ARTURO RUIZ RODRIGUEZ**  
**DIR. RECURSOS FINANCIEROS**

*[Signature]*

**LIC. CARLOS RAUL LOPEZ-PORTILLO AMAYA**  
**COORDINADOR ADMINISTRATIVO**

Sistema Estatal de Evaluación  
Estado Analítico del Ejercicio Presupuesto de Egresos  
Por Partida del Gasto

ETCA-II-13

COMISIÓN DE FOMENTO AL TURISMO DEL ESTADO DE SONORA

Del 01 de Enero al 31 de Marzo de 2018  
(PESOS)

TRIMESTRE: PRIMERO I

	Ejercicio del Presupuesto por Partida / Descripción	Egresos Aprobado Anual (1)	Ampliaciones/ (Reducciones) (2)	Egresos Modificado Anual (3=1+2)	Egresos Devengado Acumulado (4)	Egresos Pagado Acumulado (5)	Subejercicio (6=3-4)	% Avance Anual (7= 4/3)
1000	<b>Servicios personales</b>	\$ 26,295,820.04		26,295,820	\$ 6,173,771.43	\$ 6,173,771.43	20,122,049	23%
1100	Remuneraciones al personal de carácter permanente	\$ 18,907,202.14		18,907,202	\$ 4,419,190.76	\$ 4,419,190.76	14,488,011	23%
113	Sueldo base al personal permanente	18,907,202.14		18,907,202	4,419,190.76	4,419,190.76	14,488,011.38	0.23
11301	Sueldos	4,335,656.23		4,335,656	1,063,090.27	1,063,090.27	3,272,565.96	0.25
11303	Remuneraciones Diversas	5,325,088.69		5,325,089	1,482,595.06	1,482,595.06		0.20
11306	Riesgo laboral	6,269,055.12		6,269,055	1,234,679.04	1,234,679.04	5,034,376.08	0.21
11307	Ayuda para habitación	1,784,481.66		1,784,482	380,862.27	380,862.27	1,403,619.39	0.22
11310	Ayuda para energía eléctrica	1,192,920.44		1,192,920	257,964.12	257,964.12	934,956.32	0.20
1300	Remuneraciones adicionales y especiales	2,165,631.64		2,165,632	441,626.82	441,626.82	1,724,004.82	0.25
131	Primas por años de servicios efectivos prestados	330,775.74		330,776	83,426.82	83,426.82	247,348.92	0.25
13101	Primas y acreditaciones por años de servicio efectivos prestados al personal.	330,775.74		330,776	83,426.82	83,426.82	247,348.92	0.25
132	Primas de vacaciones, dominical y gratificación de fin de año	182,869.91		182,870	-	-	182,869.91	-
13201	Prima vacacional	63,138.24		63,138	-	-	63,138.24	-
13202	Gratificación por fin de año	119,731.67		119,732	-	-	119,731.67	-
134	Compensaciones	1,651,985.99		1,651,986	358,200.00	358,200.00	1,293,785.99	0.22
13403	Estímulos al personal de confianza	1,651,985.99		1,651,986	358,200.00	358,200.00	1,293,785.99	0.22
1400	<b>SEGURIDAD SOCIAL</b>	5,137,945.12		5,137,945	1,291,732.54	1,291,732.54	3,846,212.58	0.25
14100	Aportaciones de Seguridad Social	2,108,991.68		2,108,992	526,932.95	526,932.95	1,582,058.73	0.25
14102	Aportaciones por Seguro de Vida la ISSSTESON	132.73		133	30.60	30.60	102.13	0.23
14103	Aportaciones Por Seguro de Retiro ISSSTESON	2,581.31		2,581	608.43	608.43	1,972.88	0.24
14104	Asignaciones Para Prestamos a Corto Plazo	71,304.95		71,305	18,012.33	18,012.33	53,292.62	0.25
14106	Otras Prestaciones de Seguridad Social	356,520.67		356,521	90,060.79	90,060.79	266,459.88	0.25
14107	Aportaciones para Infraestructura Equipamiento y	142,608.59		142,609	36,024.26	36,024.26	106,584.33	0.25
14108	Aportaciones para la atención de enfermedades	252,369.41		252,369	57,378.00	57,378.00	194,991.41	0.23
14109	Aportaciones por servicio medico del ISSSTESON	1,212,169.07		1,212,169	306,206.21	306,206.21	905,962.86	0.25
14110	Asignación para prestamos prendaños	71,304.95		71,305	18,012.33	18,012.33	53,292.62	0.25
14200	Aportaciones a Fondos de Vivienda	570,433.91		570,434	144,097.14	144,097.14	426,336.77	0.25
14202	Cuotas al FOVISSSTESON	570,433.91		570,434	144,097.14	144,097.14	426,336.77	0.25
14300	Aportaciones al Sistema para el Retiro	2,424,339.83		2,424,340	612,412.22	612,412.22	1,811,927.61	0.25
14301	Aportaciones al Sistema de Ahorro Para el Retiro	2,424,339.83		2,424,340	612,412.22	612,412.22	1,811,927.61	0.25
14400	Aportaciones Para Seguros	34,179.70		34,180	8,290.23	8,290.23	25,889.47	0.24


Ejercicio del Presupuesto por Partida / Descripción	Egresos Aprobado Anual (1)	Ampliaciones/ (Reducciones) (2)	Egresos Modificado Anual (3=1+2)	Egresos Devengado Acumulado (4)	Egresos Pagado Acumulado (5)	Subejercicio (6=3-4)	% Avance Anual (7=4/3)
14403 Otras Aportaciones de Seguros Colectivos	5,318.29		5,318	1,321.92	1,321.92	3,996.37	0.25
14404 Otros Seguros de Carácter Laboral	14,600.97		14,601	3,366.00	3,366.00	11,234.97	0.23
14406 Seguros Por Defunción Familiar	14,260.44		14,260	3,602.31	3,602.31	10,658.13	0.25
1500 OTRAS PRESTACIONES SOCIALES Y ECONOMICAS	85,041.14		85,041	21,221.31	21,221.31	63,819.83	0.25
15100 Cuotas para el Fondo de Ahorro y Fondo del Trabajo	27,998.17		27,998	6,811.76	6,811.76	21,186.41	0.24
15101 Aportaciones al Fondo de Ahorro de Los Trabajadores	27,998.17		27,998	6,811.76	6,811.76	21,186.41	0.24
15300 Prestaciones al Fondo de Ahorro de Los Trabajadores	57,042.97		57,043	14,409.55	14,409.55	42,633.42	0.25
15304 Prestaciones y Haberes de Retiro	57,042.97		57,043	14,409.55	14,409.55	42,633.42	0.25
2000 MATERIALES Y SUMINISTROS	1,884,992.34		1,884,992	91,917.96	89,252.28	1,793,074.38	0.05
2100 MATERIALES DE ADMINISTRACIÓN, EMISIÓN DE DOCTOS	941,855.34		941,855	24,970.99	22,473.51	916,884.35	0.03
21100 Materiales Útiles y Eq. Menores de Oficina	540,000.00		540,000	2,881.08	572.68	537,118.92	0.01
21101 Materiales Útiles y Eq. Menores de Oficina	540,000.00		540,000	2,881.08	572.68	537,118.92	0.01
21200 Materiales y útiles de impresión y reproducción	252,000.00		252,000	984.34	984.34	251,015.66	0.00
21201 Materiales y útiles de impresión y reproducción	252,000.00		252,000	984.34	984.34	251,015.66	0.00
21400 Materiales y útiles para el procesamiento de equipos y bienes	60,000.00		60,000	1,942.57	1,753.49	58,057.43	0.03
21401 Materiales y útiles para el procesamiento de equipos y bienes	60,000.00		60,000	1,942.57	1,753.49	58,057.43	0.03
21600 Material de Limpieza	64,855.26		64,855	-	-	64,855.26	-
21601 Material de Limpieza	64,855.26		64,855	-	-	64,855.26	-
21800 Materiales para el registro e identificación de bienes y	25,000.08		25,000	19,163.00	19,163.00	5,837.08	0.77
21801 Placas, engomados, calcografías y hologramas	25,000.08		25,000	19,163.00	19,163.00	5,837.08	0.77
2200 ALIMENTOS Y UTENSILIOS	19,945.00		19,945	693.00	693.00	19,252.00	0.03
22100 Productos alimenticios para personas	12,000.00		12,000	693.00	693.00	11,307.00	0.06
22101 Productos alimenticios para el personal de las instalaciones	12,000.00		12,000	693.00	693.00	11,307.00	0.06
22300 Utensilios para el servicio de alimentación	7,945.00		7,945	-	-	7,945.00	-
22301 Utensilios para el servicio de alimentación	7,945.00		7,945	-	-	7,945.00	-
2400 Materiales y artículos de construcción y de reparación	66,700.00		66,700	458.20	290.00	66,241.80	0.01
24600 Material eléctrico y electrónico	51,400.00		51,400	168.20	-	51,231.80	0.00
24601 Material eléctrico y electrónico	51,400.00		51,400	168.20	-	51,231.80	0.00
24800 Materiales Complementarios	15,300.00		15,300	290.00	290.00	15,010.00	0.02
24801 Materiales Complementarios	15,300.00		15,300	290.00	290.00	15,010.00	0.02
2600 Combustibles, lubricantes y aditivos	409,000.00		409,000	45,711.06	45,711.06	363,288.94	0.11
26100 Combustibles, lubricantes y aditivos	409,000.00		409,000	45,711.06	45,711.06	363,288.94	0.11
26101 Combustibles	399,000.00		399,000	45,711.06	45,711.06	353,288.94	0.11
26102 Lubricantes y Aditivos	10,000.00		10,000	-	-	10,000.00	-
2700 Vestuarios, blancos, prendas de producción y artículos deportivos	20,000.00		20,000	3,091.40	3,091.40	16,908.60	0.15
27100 Vestuario y uniformes	20,000.00		20,000	3,091.40	3,091.40	16,908.60	0.15
27101 Vestuario y uniformes	20,000.00		20,000	3,091.40	3,091.40	16,908.60	0.15

Ejercicio del Presupuesto por Partida / Descripción	Egresos Aprobado Anual (1)	Ampliaciones/ (Reducciones) (2)	Egresos Modificado Anual (3=1+2)	Egresos Devengado Acumulado (4)	Egresos Pagado Acumulado (5)	Subejercicio (6=3-4)	% Avance Anual (7=4/3)
2900 Herramientas, refacciones y accesorios menores	427,492.00	-	427,492	16,993.31	16,993.31	410,498.69	0.04
29100 Herramientas menores	-	1,870.02	1,870	1,870.00	1,870.00	0.02	1.00
29101 Herramientas menores	-	1,870.02	1,870	1,870.00	1,870.00	0.02	1.00
29300 Refacciones y Accesorios menores de mobiliario y equipo de administración, educacional y recreativo	25,000.00	-	23,130	-	-	23,129.98	-
29301 Refacciones y Accesorios menores de mobiliario y equipo de administración, educacional y recreativo	25,000.00	-	23,130	-	-	23,129.98	-
29400 Refacciones y accesorios menores de equipo de computo y tecnologías de la información	34,992.00	-	34,992	7,946.00	7,946.00	27,046.00	0.23
29401 Refacciones y accesorios menores de equipo de computo y tecnologías de la información	34,992.00	-	34,992	7,946.00	7,946.00	27,046.00	0.23
29600 Refacciones y accesorios menores de equipo de transporte	367,500.00	-	367,500	7,177.31	7,177.31	360,322.69	0.02
29601 Refacciones y accesorios menores de equipo de transporte	367,500.00	-	367,500	7,177.31	7,177.31	360,322.69	0.02
3000 SEVICIOS GENERALES	64,350,007.62	14,999.91	64,365,008	16,003,812.58	15,902,763.34	48,331,195.13	0.25
3100 Servicios básicos	421,539.91	-	421,540	8,637.49	7,338.50	412,902.42	0.02
31100 Energía eléctrica	24,960.00	-	24,960	653.00	653.00	24,307.00	0.03
31101 Energía eléctrica	24,960.00	-	24,960	653.00	653.00	24,307.00	0.03
31400 Telefonía Tradicional	349,440.00	-	349,440	-	-	349,440.00	-
31401 Telefonía Tradicional	349,440.00	-	349,440	-	-	349,440.00	-
31700 Servicio de Acceso de Internet y Redes	32,398.00	-	32,398	7,886.99	6,588.00	24,511.01	0.24
31701 Servicio de Acceso de Internet y Redes	32,398.00	-	32,398	7,886.99	6,588.00	24,511.01	0.24
31800 Servicio Postal y Telegráficos	14,741.91	-	14,742	97.50	97.50	14,644.41	0.01
31801 Servicio Postal	14,741.91	-	14,742	97.50	97.50	14,644.41	0.01
3200 Servicio de arrendamiento	433,750.00	649.60	434,400	49,845.62	49,845.62	384,553.98	0.11
32200 Arrendamiento de Edificios	300,000.00	-	300,000	-	-	300,000.00	-
32201 Arrendamiento de Edificios	300,000.00	-	300,000	-	-	300,000.00	-
32500 Arrendamiento de Eq. De Transporte	110,000.00	-	110,000	49,196.02	49,196.02	60,803.98	0.45
32501 Arrendamiento de Eq. De Transporte	110,000.00	-	110,000	49,196.02	49,196.02	60,803.98	0.45
32700 Arrendamiento de Activos Intangibles	23,750.00	-	23,750	-	-	23,750.00	-
32701 Patentes, Regalias y Otros	23,750.00	-	23,750	-	-	23,750.00	-
32900 Otros Arrendamientos	-	649.60	650	649.60	649.60	-	1.00
32901 Otros Arrendamientos	-	649.60	650	649.60	649.60	-	1.00
3300 Servicios profesionales, científicos, técnicos y otros servicios	1,843,280.00	10,500.00	1,853,780	411,125.88	411,125.88	1,442,654.12	0.22
33100 Servicios legales, de contabilidad, auditorías y relacionados	1,598,000.00	10,500.00	1,608,500	398,092.88	398,092.88	1,210,407.12	0.25
33101 Servicios legales, de contabilidad, auditorías y relacionados	1,598,000.00	10,500.00	1,608,500	398,092.88	398,092.88	1,210,407.12	0.25
33300 Servicios de Consultoría Administrativa	125,280.00	-	125,280	-	-	125,280.00	-
33301 Servicios de Informática	125,280.00	-	125,280	-	-	125,280.00	-
33600 Servicios de apoyo administrativo, traducción, fotocopiado e impresión	120,000.00	-	120,000	13,033.00	13,033.00	106,967.00	0.11
33605 Licitaciones, convenios y convocatorias	120,000.00	-	120,000	13,033.00	13,033.00	106,967.00	0.11

Ejercicio del Presupuesto por Partida / Descripción	Egresos Aprobado Anual (1)	Ampliaciones/ (Reducciones) (2)	Egresos Modificado Anual (3=1+2)	Egresos Devengado Acumulado (4)	Egresos Pagado Acumulado (5)	Subejercicio (6=3-4)	% Avance Anual (7=4/3)
3400 Servicios financieros, bancarios y comerciales	91,000.00	482.72	91,483	20,192.72	20,192.72	71,290.00	0.22
34100 Servicios financieros y bancarios	36,000.00		36,000	6,099.67	6,099.67	29,900.33	0.17
34101 Servicios financieros y bancarios	36,000.00		36,000	6,099.67	6,099.67	29,900.33	0.17
34500 Seguros de bienes patrimoniales	55,000.00	482.72	55,483	14,093.05	14,093.05	41,389.67	0.26
34501 Seguros de bienes patrimoniales	55,000.00	482.72	55,483	14,093.05	14,093.05	41,389.67	0.26
3500 Servicios mantenimiento y conservación e instalación	132,000.00	5,000.00	137,000	3,447.91	3,447.91	133,552.09	0.03
35100 Conservación y mantenimiento menor de inmuebles	72,000.00		72,000	353.00	353.00	71,647.00	0.00
35101 Mantenimiento y conservación de inmuebles	72,000.00		72,000	353.00	353.00	71,647.00	0.00
35500 Reparación y mantenimiento de equipo de transporte	60,000.00		60,000	2,300.08	2,300.08	57,699.92	0.04
35501 Mantenimiento de equipo de transporte	60,000.00		60,000	2,300.08	2,300.08	57,699.92	0.04
35700 Instalación, reparación y mantenimiento de maquinaria, otros equipos y herramientas	-	5,000.00	5,000	794.83	794.83	4,205.17	0.16
35701 Mantenimiento y conservación de maquinaria y equipo	-	5,000.00	5,000	794.83	794.83	4,205.17	0.16
3600 Servicios de comunicación social y publicidad	60,764,437.71	89,374.71	60,853,812.42	14,901,409.24	14,901,409.24	45,952,403.18	0.25
36100 Difusión por radio, televisión y otros medios sobre programas y actividades gubernamentales	60,764,437.71	89,374.71	60,853,812.42	14,901,409.24	14,901,409.24	45,952,403.18	0.25
3700 Servicios de traslado y viáticos	400,000.00	50,500.08	450,500.08	100,200.25	450.00	350,299.83	0.22
37100 Pasajes aéreos	400,000.00		400,000	450.00	450.00	399,550.00	0.00
37101 Pasajes aéreos	400,000.00		400,000	450.00	450.00	399,550.00	0.00
37200 Pasajes terrestres	-	2,125.02	2,125	1,648.44	1,648.44	476.58	0.78
37201 Pasajes terrestres	-	2,125.02	2,125	1,648.44	1,648.44	476.58	0.78
37500 Viáticos en el País	-	37,375.08	37,375	72,923.00	72,923.00	35,547.92	1.95
37501 Viáticos en el País	-	37,375.08	37,375	72,923.00	72,923.00	35,547.92	1.95
37502 Gastos de Camino	-	8,625.06	8,625	32,994.00	32,994.00	24,368.94	3.83
37600 Viáticos en el Extranjero	-	9,000.00	9,000	17,607.81	17,607.81	8,607.81	1.96
37602 Viáticos en el Extranjero para Servidores Públicos	-	9,000.00	9,000	17,607.81	17,607.81	8,607.81	1.96
37900 Otros Servicios de Traslado y Hospedaje	-	1,999.98	2,000	7,571.00	7,571.00	5,571.02	3.79
37901 Cuotas	-	1,999.98	2,000	7,571.00	7,571.00	5,571.02	3.79
3800 SERVICIOS OFICIALES	264,000.00	7,242.40	271,242	508,953.47	508,953.47	237,711.07	1.88
38100 Gastos de Ceremonial	-	7,242.40	7,242	46,167.78	46,167.78	38,925.38	6.37
38101 Gastos de Ceremonial	-	7,242.40	7,242	46,167.78	46,167.78	38,925.38	6.37
38300 Congresos y Convenciones	264,000.00		264,000	462,785.69	462,785.69	198,785.69	1.75
38301 Congresos y Convenciones	264,000.00		264,000	462,785.69	462,785.69	198,785.69	1.75
5000 Bienes muebles, inmuebles e intangibles	-	15,000.00	15,000	3,828.00	3,828.00	11,172.00	0.26
5100 Mobiliario y equipo de administración	-	15,000.00	15,000	3,828.00	3,828.00	11,172.00	0.26
51500 Equipo de cómputo y de tecnologías de la información	-	15,000.00	15,000	3,828.00	3,828.00	11,172.00	0.26
51501 Bienes informáticos	-	15,000.00	15,000	3,828.00	3,828.00	11,172.00	0.26
6000 INVERSIÓN PÚBLICA	100,000,000.00		100,000,000	-	-	100,000,000.00	-

Ejercicio del Presupuesto por Partida / Descripción	Egresos Aprobado Anual (1)	Ampliaciones/ (Reducciones) (2)	Egresos Modificado Anual (3=1+2)	Egresos Devengado Acumulado (4)	Egresos Pagado Acumulado (5)	Subejercicio (6=3-4)	% Avance Anual (7=4/3)
6100	100,000,000.00		100,000,000	-	-	100,000,000.00	-
61200	100,000,000.00		100,000,000	-	-	100,000,000.00	-
61209	100,000,000.00		100,000,000	-	-	100,000,000.00	-
9000		11,182,203.90	11,182,204	18,087,231.10	18,087,231.10	6,905,027.20	1.62
9900		11,182,203.90	11,182,204	18,087,231.10	18,087,231.10	6,905,027.20	1.62
99100		11,182,203.90	11,182,204	18,087,231.10	18,087,231.10	6,905,027.20	1.62
99102	-	11,182,203.90	11,182,204	18,087,231.10	18,087,231.10	6,905,027.20	1.62

  
**C.P. ARTURO RUIZ RODRIGUEZ**  
**DIR. RECURSOS FINANCIEROS**

  
**LIC. CARLOS RAUL LOPEZ-PORTILLO AMAYA**  
**COORDINADOR ADMINISTRATIVO**

**Sistema Estatal de Evaluación**  
**Estado Analítico del Ejercicio de Presupuesto de Egresos- Detallado – LDF**  
**(Clasificación de Servicios Personales por Categoría)**  
**COMISIÓN DE FOMENTO AL TURISMO DEL ESTADO DE SONORA**  
**Del 01 de Enero al 31 de Marzo de 2018**

ETCA-II-14

(PESOS)

TRIMESTRE: PRIMERO I

Concepto (c)	Egresos					Subejercicio (e)
	Aprobado (d)	Ampliaciones/ (Reducciones)	Modificado	Devengado	Pagado	
<b>I. Gasto No Etiquetado (I=A+B+C+D+E+F)</b>	26,295,820.04		26,295,820.04	4,419,190.76	4,419,190.76	21,876,629.28
A. Personal Administrativo y de Servicio Público	26,295,820.04		26,295,820.04	4,419,190.76	4,419,190.76	21,876,629.28
B. Magisterio						
C. Servicios de Salud (C=c1+c2)						
c1) Personal Administrativo						
c2) Personal Médico, Paramédico y afin						
D. Seguridad Pública						
E. Gastos asociados a la implementación de nuevas leyes federales o reformas a las mismas (E = e1 + e2)						
e1) Nombre del Programa o Ley 1						
e2) Nombre del Programa o Ley 2						
F. Sentencias laborales definitivas						
<b>II. Gasto Etiquetado (II=A+B+C+D+E+F)</b>						
A. Personal Administrativo y de Servicio Público						
B. Magisterio						
C. Servicios de Salud (C=c1+c2)						
c1) Personal Administrativo						
c2) Personal Médico, Paramédico y afin						
D. Seguridad Pública						
E. Gastos asociados a la implementación de nuevas leyes federales o reformas a las mismas (E = e1 + e2)						
e1) Nombre del Programa o Ley 1						
e2) Nombre del Programa o Ley 2						
F. Sentencias laborales definitivas						
<b>III. Total del Gasto en Servicios Personales (III = I + II)</b>	26,295,820.04		26,295,820.04	4,419,190.76	4,419,190.76	21,876,629.28

  
**C.P. FCO. ARTURO RUIZ RODRIGUEZ**  
**DIR. RECURSOS FINANCIEROS**

  
**LIC. CARLOS RAUL LOPEZ-PORTILLO AMAYA**  
**COORDINADOR ADMINISTRATIVO**

Sistema Estatal de Evaluación  
 Conciliación entre los Egresos Presupuestarios y los Gastos Contables  
 COMISIÓN DE FOMENTO AL TURISMO DEL ESTADO DE SONORA

ETCA-II-15

Al 31 de Marzo de 2018

(Pesos)

TRIMESTRE: PRIMERO I


<b>1. Total de Egresos Presupuestarios</b>		<b>40,360,561.07</b>
--	--	----------------------


(MENOS)

<b>2. Egresos Presupuestarios no contables</b>		<b>18,091,509.10</b>
Mobiliario y equipo de administración	3,828.00	
Mobiliario y equipo educacional y recreativo		
Equipo e instrumental médico y de laboratorio		
Vehículos y equipo de transporte		
Equipo de defensa y seguridad		
Maquinaria, otros equipos y herramientas		
Archivos biológicos		
Bienes inmuebles		
Activos intangibles		
Obra pública en bienes propios		
Acciones y participaciones de capital		
Compra de títulos y valores		
Inversiones en fideicomisos, mandatos y otros análogos		
Provisiones para contingencias y otras erogaciones especiales		
Armonización de la deuda pública		
Adeudos de ejercicios fiscales anteriores (ADEFAS)	18,087,231.10	
<b>Otros Egresos Presupuestales No Contables</b>	<b>450.00</b>	

(MAS)

<b>3. Gastos contables no presupuestarios</b>		<b>57,315.33</b>
Estimaciones, depreciaciones, deterioros, obsolescencia y amortizaciones	57,315.33	
Provisiones		
Disminución de inventarios		
Aumento por insuficiencia de estimaciones por pérdida o deterioro u obsolescencia		
Aumento por insuficiencia de provisiones		
Otros gastos		
<b>Otros Gastos Contables No Presupuestales</b>		
<b>4. Total de Gasto Contable (4= 1 - 2 + 3)</b>		<b>22,326,367.30</b>

  
 C.P. FCO. ARTURO RUIZ RODRIGUEZ  
 DIR. RECURSOS FINANCIEROS

  
 LIC. CARLOS RAUL LOPEZ-PORTILLO AMAYA  
 COORDINADOR ADMINISTRATIVO



Sistema Estatal de Evaluación  
 Endeudamiento Neto  
 COMISIÓN DE FOMENTO AL TURISMO DEL ESTADO DE SONORA  
 Del 01 de Enero al 31 de Marzo de 2018

ETCA-II-16

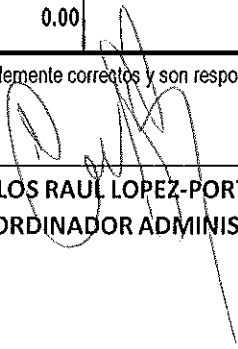
(pesos)

TRIMESTRE: PRIMERO I

Identificación del crédito o Instrumento	Contratación / Colocación	Amortización	Endeudamiento Neto
	A	B	C=A-B
<b>Créditos Bancarios</b>			
1			
2			
3			
4	NO HAY NADA QUE INFORMAR		
5			
6			
7			
8			
9			
10			
<b>Total Créditos Bancarios</b>	0.00	0.00	0.00
<b>Otros Instrumentos de Deuda</b>			
1			
2			
3			
4			
5			
6			
7			
8			
9			
10			
<b>Total Otros Instrumentos de Deuda</b>	0.00	0.00	0.00
<b>TOTAL</b>	<b>0.00</b>	<b>0.00</b>	<b>0.00</b>

"Bajo protesta de decir verdad declaramos que los Estados Financieros y sus Notas, son razonablemente correctos y son responsabilidad del emisor"

  
 C.P. FCO. ARTURO RUIZ RODRIGUEZ  
 DIR. RECURSOS FINANCIEROS

  
 LIC. CARLOS RAUL LOPEZ-PORTILLO AMAYA  
 COORDINADOR ADMINISTRATIVO

COMISIÓN DE FOMENTO AL TURISMO DEL ESTADO DE SONORA


Del 01 de Enero al 31 de Marzo de 2018

(pesos)

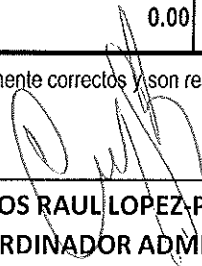
TRIMESTRE: PRIMERO I

Identificación del crédito o Instrumento	Devengado	Pagado
<b>Créditos Bancarios</b>		
1		
2		
3		
4		
5	NO HAY NADA QUE INFORMAR	
6		
7		
8		
9		
10		
<b>Total de Intereses Créditos Bancarios</b>	<b>0.00</b>	<b>0.00</b>
<b>Otros Instrumentos de Deuda</b>		
1		
2		
3		
4		
5		
6		
7		
8		
9		
10		
<b>Total Intereses Otros Instrumentos de Deuda</b>	<b>0.00</b>	<b>0.00</b>
<b>TOTAL</b>	<b>0.00</b>	<b>0.00</b>

\*Bajo protesta de decir verdad declaramos que los Estados Financieros y sus Notas, son razonablemente correctos y son responsabilidad del emisor\*



C.P. FCO. ARTURO RUIZ RODRIGUEZ  
DIR. RECURSOS FINANCIEROS



LIC. CARLOS RAUL LOPEZ-PORTILLO AMAYA  
COORDINADOR ADMINISTRATIVO

**Sistema Estatal de Evaluación**  
**Gasto Por Categoría Programática**  
**COMISIÓN DE FOMENTO AL TURISMO DEL ESTADO DE SONORA**  
 Del 01 de Enero al 31 de Marzo de 2018


ETCA-III-01

(PESOS)

TRIMESTRE: PRIMERO I

Concepto	Egresos Aprobado Anual (1)	Ampliaciones/ (Reducciones) (2)	Egresos Modificado Anual (3=1+2)	Egresos Devengado Anual (4)	Egresos Pagado Anual (5)	Subejercicio (6 = 3 - 4)
<b>Programas</b>						
Subsidios:	0	0	0	0	0	0
Sector Social y Privado o Estados y Municipios			0			0
Sujetos a Reglas de Operación			0			0
Otros Subsidios			0			0
Desempeño de las Funciones:	192,530,820	44,728,816	237,259,636	40,360,561	40,356,596	196,899,075
Prestación de Servicios Públicos			0			0
Provisión de Bienes Públicos			0			0
Planeación, Seguimiento y Evaluación de Políticas Públicas			0			0
Promoción y Fomento	192,530,820	44,728,816	237,259,636	40,360,561	40,356,596	196,899,075
Regulación y Supervisión			0			0
Funciones de las Fuerzas Armadas (Unicamente el Gobierno Federal)			0			0
Específicos			0			0
Proyectos de Inversión			0			0
Administrativos y de Apoyos	0	0	0	0	0	0
Apoyo al Proceso Presupuestario y para Mejorar la Eficiencia Institucional			0			0
Apoyo a la Función Pública y al Mejoramiento de la Gestión			0			0
Operaciones Ajenas			0			0
Compromisos	0	0	0	0	0	0
Obligaciones de Cumplimiento de Resolución Jurisdiccional			0			0
Desastres Naturales			0			0
Obligaciones	0	0	0	0	0	0
Pensiones y Jubilaciones			0			0
Aportaciones a la Seguridad Social			0			0
Aportaciones a Fondos de Estabilización			0			0
Aportaciones a Fondos de Inversión y Reestructura de Pensiones			0			0
Programas de gasto Federalizado ( Gobierno Federal)	0	0	0	0	0	0
Gasto Federalizado			0			0
Participaciones a Entidades Federativas y Municipios			0			0
Costo Financiero, Deuda o Apoyo a Deudores y Ahorradores de la Banca			0			0
Adeudos de Ejercicios Fiscales Anteriores			0			0
<b>Total del Gasto</b>	<b>192,530,820</b>	<b>44,728,816</b>	<b>237,259,636</b>	<b>40,360,561</b>	<b>40,356,596</b>	<b>196,899,075</b>

  
 C.P. FCO. ARTURO RUIZ RODRIGUEZ  
 DIR. RECURSOS FINANCIEROS

  
 LIC. CARLOS RAUL LOPEZ PORTILLO AMAYA  
 COORDINADOR ADMINISTRATIVO

**Sistema Estatal de Evaluación**  
**Gastos por proyectos de Inversión**  
**COMISIÓN DE FOMENTO AL TURISMO DEL ESTADO DE SONORA**  
**Del 01 de Enero al 31 de Marzo de 2018**  
**(pesos)**

ETCA-III-03


TRIMESTRE: PRIMERO I

GASTO DE INVERSION EJERCIDO:		
NOMBRE DEL PROYECTO	MONTO EROGADO	ORIGEN DEL RECURSO*

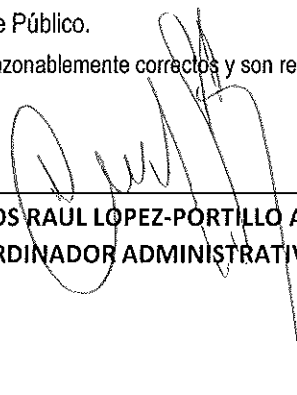
\* Se deberán informar con todas las fuentes del recurso.

Ya sean obras con Recurso Federal, Recurso Estatal e Ingresos Propios del ente Público.

"Bajo protesta de decir verdad declaramos que los Estados Financieros y sus Notas, son razonablemente correctos y son responsabilidad del emisor"



C.P. FCO. ARTURO RUIZ RODRIGUEZ  
DIR. RECURSOS FINANCIEROS



LIC. CARLOS RAUL LOPEZ-PORTILLO AMAYA  
COORDINADOR ADMINISTRATIVO

Sistema Estatal de Evaluación  
Indicadores de Postura Fiscal  
COMISIÓN DE FOMENTO AL TURISMO DEL ESTADO DE SONORA  
Del 01 de Enero al 31 de Marzo de 2018

ETCA-IV-01

(pesos)

TRIMESTRE: PRIMERO

Concepto	Estimado Original Anual	Devengado	Pagado 3
<b>I. Ingresos Presupuestarios (I= 1 + 2 )</b>	192,530,820.00	28,091,763.72	27,757,421.94
1. Ingresos Gobierno del Estado 1			
2. Ingresos Sector Paraestatal 1	192,530,820.00	28,091,763.72	27,757,421.94
<b>II. Egresos Presupuestarios ( II= 3+4 )</b>	192,530,820.00	22,273,329.97	22,269,365.29
3. Egresos del Gobierno de la Entidad Federativa 2			
4. Egresos del Sector Paraestatal 2	192,530,820.00	22,273,329.97	22,269,365.29
<b>III. Balance Presupuestario (Superávit o Déficit) (III= I-II)</b>	0.00	5,818,433.75	5,488,056.65
Concepto	Estimado Original Anual	Devengado	Pagado 3
III. Balance Presupuestario (Superávit o Déficit)	0.00	5,818,433.75	5,488,056.65
IV. Intereses, Comisiones y Gastos de la Deuda			
V. Balance Primario (superávit o Déficit) (V= III-IV)	0.00	5,818,433.75	5,488,056.65
Concepto	Estimado Original Anual	Devengado	Pagado 3
A. Financiamiento			
B. Amortización de la Deuda		18,087,231.10	18,087,231.10
C. Endeudamiento o Desendeudamiento (C=A-B)	0.00	-18,087,231.10	-18,087,231.10

"Bajo protesta de decir verdad declaramos que los Estados Financieros y sus Notas, son razonablemente correctos y son responsabilidad del emisor"

  
C.P. FCO. ARTURO RUIZ RODRIGUEZ  
DIR. RECURSOS FINANCIEROS

  
LIC. CARLOS RAUL LOPEZ-PORTILLO AMAYA  
COORDINADOR ADMINISTRATIVO

Sistema Estatal de Evaluación  
Balance Presupuestario - LDF  
**COMISIÓN DE FOMENTO AL TURISMO DEL ESTADO DE SONORA**  
Del 01 de Enero al 31 de Marzo de 2018  
(PESOS)

ETCA-IV-02

TRIMESTRE: PRIMERO

Concepto (c)	Estimado/ Aprobado (d)	Devengado	Recaudado/ Pagado
<b>A. Ingresos Totales (A = A1+A2+A3)</b>	192,530,820	10,004,532	9,670,190
A1. Ingresos de Libre Disposición	192,530,820	27,898,092	27,563,750
A2. Transferencias Federales Etiquetadas	-	193,671	193,671
A3. Financiamiento Neto	-	18,087,231	18,087,231
<b>B. Egresos Presupuestarios<sup>1</sup> (B = B1+B2)</b>	192,530,820	22,273,330	22,269,365
B1. Gasto No Etiquetado (sin incluir Amortización de la Deuda Pública)	92,530,820	22,273,330	22,269,365
B2. Gasto Etiquetado (sin incluir Amortización de la Deuda Pública)	100,000,000	-	-
<b>C. Remanentes del Ejercicio Anterior (C = C1 + C2)</b>	-	-	-
C1. Remanentes de Ingresos de Libre Disposición aplicados en el periodo	-	-	-
C2. Remanentes de Transferencias Federales Etiquetadas aplicados en el periodo	-	-	-
<b>I. Balance Presupuestario (I = A - B + C)</b>	-	12,268,798	12,599,175
<b>II. Balance Presupuestario sin Financiamiento Neto (II = I - A3)</b>	-	5,818,433	5,488,056
<b>III. Balance Presupuestario sin Financiamiento Neto y sin Remanentes del Ejercicio Anterior (III= II - C)</b>	-	5,818,433	5,488,056

Concepto	Aprobado	Devengado	Pagado
<b>E. Intereses, Comisiones y Gastos de la Deuda (E = E1+E2)</b>	-	-	-
E1. Intereses, Comisiones y Gastos de la Deuda con Gasto No Etiquetado	-	-	-
E2. Intereses, Comisiones y Gastos de la Deuda con Gasto Etiquetado	-	-	-
<b>IV. Balance Primario (IV = III + E)</b>	-	5,818,433	5,488,056

Concepto	Estimado/ Aprobado	Devengado	Recaudado/ Pagado
<b>F. Financiamiento (F = F1 + F2)</b>	-	-	-
F1. Financiamiento con Fuente de Pago de Ingresos de Libre Disposición	-	-	-
F2. Financiamiento con Fuente de Pago de Transferencias Federales Etiquetadas	-	-	-
<b>G. Amortización de la Deuda (G = G1 + G2)</b>	-	18,087,231	18,087,231
G1. Amortización de la Deuda Pública con Gasto No Etiquetado	-	7,082,446	7,082,446
G2. Amortización de la Deuda Pública con Gasto Etiquetado	-	11,004,785	11,004,785
<b>A3. Financiamiento Neto (A3 = F - G)</b>	-	18,087,231	18,087,231

**Sistema Estatal de Evaluación**  
**Balance Presupuestario - LDF**  
**COMISIÓN DE FOMENTO AL TURISMO DEL ESTADO DE SONORA**  
 Del 01 de Enero al 31 de Marzo de 2018  
 (PESOS)

ETCA-IV-02

TRIMESTRE: PRIMERO

Concepto	Estimado/ Aprobado	Devengado	Recaudado/ Pagado
A1. Ingresos de Libre Disposición	192,530,820	27,898,092	27,563,750
A3.1 Financiamiento Neto con Fuente de Pago de Ingresos de Libre Disposición (A3.1 = F1 - G1)	-	7,082,446	7,082,446
F1. Financiamiento con Fuente de Pago de Ingresos de Libre Disposición	-	-	-
G1. Amortización de la Deuda Pública con Gasto No Etiquetado	-	7,082,446	7,082,446
B1. Gasto No Etiquetado (sin incluir Amortización de la Deuda Pública)	92,530,820	22,273,330	22,269,365
C1. Remanentes de Ingresos de Libre Disposición aplicados en el periodo	-	-	-
<b>V. Balance Presupuestario de Recursos Disponibles (V = A1 + A3.1 - B1 + C1)</b>	<b>100,000,000</b>	<b>1,457,684</b>	<b>1,788,061</b>
<b>VI. Balance Presupuestario de Recursos Disponibles sin Financiamiento Neto (VI = V - A3.1)</b>	<b>100,000,000</b>	<b>5,624,762</b>	<b>5,294,385</b>

Concepto	Estimado/ Aprobado	Devengado	Recaudado/ Pagado
A2. Transferencias Federales Etiquetadas	-	193,671	193,671
A3.2 Financiamiento Neto con Fuente de Pago de Transferencias Federales Etiquetadas (A3.2 = F2 - G2)	-	-	-
F2. Financiamiento con Fuente de Pago de Transferencias Federales Etiquetadas	-	-	-
G2. Amortización de la Deuda Pública con Gasto Etiquetado	-	-	-
B2. Gasto Etiquetado (sin incluir Amortización de la Deuda Pública)	100,000,000	-	-
C2. Remanentes de Transferencias Federales Etiquetadas aplicados en el periodo	-	-	-
<b>VII. Balance Presupuestario de Recursos Etiquetados (VII = A2 + A3.2 - B2 + C2)</b>	<b>100,000,000</b>	<b>193,671</b>	<b>193,671</b>
<b>VIII. Balance Presupuestario de Recursos Etiquetados sin Financiamiento Neto (VIII = VII - A3.2)</b>	<b>100,000,000</b>	<b>193,671</b>	<b>193,671</b>

  
**C.P. FCO. ARTURO RUIZ RODRIGUEZ**  
 DIR. RECURSOS FINANCIEROS

  
**LIC. CARLOS RAUL LOPEZ-PORTILLO AMAYA**  
 COORDINADOR ADMINISTRATIVO

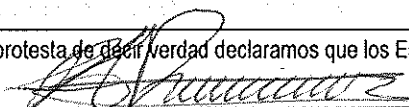
Sistema Estatal de Evaluación  
 Relación de Cuentas Bancarias Productivas Específicas  
 COMISIÓN DE FOMENTO AL TURISMO DEL ESTADO DE SONORA  
 Del 01 de Enero al 31 de Marzo de 2018  
 (pesos)

ETCA-IV-03

TRIMESTRE: PRIMERO

	Fondo, Programa o Convenio	Datos de la Cuenta Bancaria	
		Institución Bancaria	Número de Cuenta
1	Subsidio en el marco del programa de desarrollo regional turístico y sustentable y pueblos mágicos	BBVA Banomer Productiva	110475769
2	Subsidio en el marco del programa de desarrollo regional turístico y sustentable y pueblos mágicos	BBVA Banomer Productiva	110622885
3			
4			
5			
6			
7			
8			
9			
10			

"Bajo protesta de decir verdad declaramos que los Estados Financieros y sus Notas, son razonablemente correctos y son responsabilidad del emisor"

  
 C.P. FCO. ARTURO RUIZ RODRIGUEZ  
 DIR. RECURSOS FINANCIEROS

  
 LIC. CARLOS RAUL LOPEZ-PORTILLO AMAYA  
 COORDINADOR ADMINISTRATIVO



Sistema Estatal de Evaluación  
 Relación de Bienes Muebles e Inmuebles que Componen su Patrimonio  
 COMISIÓN DE FOMENTO AL TURISMO DEL ESTADO DE SONORA  
 Al 31 de Marzo de 2018  
 (pesos)

ETCA-IV-04

TRIMESTRE: PRIMERO

Código	Descripción del Bien	Valor en Libros
	<b>BIENES MUEBLES</b>	
1		
2		
3		
4		
5		
6		
7		
8		
9		
	<b>BIENES INMUEBLES</b>	
	<b>TERRENOS</b>	
10		
11		
	<b>EDIFICIOS</b>	
12		
13		
	<b>Y DEMAS INMUEBLES</b>	

Bajo protesta de decir verdad declaramos que los Estados Financieros y sus Notas, son razonablemente correctos y son responsabilidad del emisor

  
 C.P. FCO. ARTURO RUIZ RODRIGUEZ  
 DIR. RECURSOS FINANCIEROS

  
 LIC. CARLOS RAUL LOPEZ-PORTILLO AMAYA  
 COORDINADOR ADMINISTRATIVO

SISTEMA ESTATAL DE EVALUACION  
DEPENDENCIA / ENTIDAD: \_\_\_\_\_  
ANALISIS DE LAS VARIACIONES PROGRAMATICO-PRESUPUESTAL

TEXTO LIBRE