

37501.- Viáticos en el País: Se dio ampliación a esta partida para dar suficiencia presupuestal a los gastos de viáticos en el país por la cantidad de \$154,279.00 ya que se cometió el error de omitir en el presupuesto inicial esta partida.

37502.- Gastos de Camino: Se dio Ampliación Presupuestal por \$47,542.00 Para cumplir con las metas establecidas por los programas para este período, ya que se cometió el error de omitir en el presupuesto inicial esta partida.

37601.- Viáticos es el Extranjero: Se Aumento esta partida para dar cumplimiento a las Metas establecidas en el Período por la cantidad de \$40,000.00; ya que se cometió el error de omitir en el presupuesto inicial esta partida.

37602.- Viáticos en el extranjero para servidores: Se Aumento esta partida para dar cumplimiento a las Metas establecidas en el Período por la cantidad de \$54,910.57

37901.- Cuotas: Se Aumento por \$8,000.00 misma que provienen de otras partidas que fueron afectadas disminuyéndose para dar suficiencia presupuestal a esta. ya que se cometió el error de omitir en el presupuesto inicial esta partida.

38101.- Gastos de Ceremonial: Se dio un Aumento a esta partida para dar cumplimiento a el programa que se tiene por lo que se le dio a ampliación por \$62,378.00

38401.- Exposiciones: Se Amplió esta partida para cumplir con las metas establecidas en el período y dar suficiencia presupuestal por \$30,350.00

38501.- Gastos de Atención y Promoción: Se realizo la presentación de la marca "SONORA TURISMO" por lo que se realizaron gastos por este concepto que no estaban considerados en un inicio del presupuesto por la cantidad de \$ 6,321.42

En los capítulos 4000, 5000, 6000, 7000, 8000 y 9000 No hubo movimientos entre partidas.

Sistema Estatal de Evaluación
Estado Analítico de Ingresos
COMISIÓN DE FOMENTO AL TURISMO DEL ESTADO DE SONORA
Del 01 de Enero al 30 de Septiembre 2018

ETCA-II-01

(PESOS)

TRIMESTRE: III TERCERO

Rubros de los Ingresos	Ingresos Estimado Original Anual (1)	Ampliaciones y Reducciones (+ 6 -) (2)	Ingresos Modificado Anual (3= 1 +2)	Ingresos Devengado Acumulado (4)	Ingresos Recaudado Acumulado (5)	Diferencia (6= 5 - 1)
Impuestos	0	0	0	0	0	0
Cuotas y Aportaciones de Seguridad Social	0	0	0	0	0	0
Contribuciones de Mejoras	0	0	0	0	0	0
Derechos	0	0	0	0	0	0
Productos	0	0	0	0	0	0
Corriente	0	0	0	0	0	0
Capital	0	0	0	0	0	0
Aprovechamientos	0	0	0	0	0	0
Corriente	0	0	0	0	0	0
Capital	0	0	0	0	0	0
Ingresos por Ventas de Bienes y Servicios	0	0	0	0	0	0
Participaciones y Aportaciones	0	0	0	0	0	0
Transferencias, Asignaciones, Subsidios y Otras Ayudas FEDERALES	0	0	0	0	0	0
Transferencias, Asignaciones, Subsidios y Otras Ayudas ESTATALES	192,530,820	0	192,530,820	125,463,350	125,463,350	-67,067,470
Ingresos Derivados de Financiamientos	0	0	0	0	0	0
Total	192,530,820	0	192,530,820	125,463,350	125,463,350	-67,067,470
					Ingresos Excedentes 1	

Sistema Estatal de Evaluación
Estado Analítico de Ingresos
COMISIÓN DE FOMENTO AL TURISMO DEL ESTADO DE SONORA
Del 01 de Enero al 30 de Septiembre 2018


ETCA-II-01

(PESOS)

TRIMESTRE: III TERCERO

Estado Analítico de Ingresos	Ingresos Estimado Original Anual (1)	Ampliaciones y Reducciones (+ ó -) (2)	Ingresos Modificado Anual (3= 1 +2)	Ingresos Devengado Acumulado (4)	Ingresos Recaudado Acumulado (5)	Diferencia (6= 5 - 1)
Por Fuente de Financiamiento						
Ingresos del Gobierno	0	0	0	0	0	0
Impuestos	0	0	0	0	0	0
Contribuciones de Mejoras	0	0	0	0	0	0
Derechos	0	0	0	0	0	0
Productos	0	0	0	0	0	0
Corriente	0	0	0	0	0	0
Capital	0	0	0	0	0	0
Aprovechamientos	0	0	0	0	0	0
Corriente	0	0	0	0	0	0
Capital	0	0	0	0	0	0
Participaciones y Aportaciones	0	0	0	0	0	0
Transferencias, Asignaciones, Subsidios y Otras Ayudas	0	0	0	0	0	0
Ingresos de Organismos y Empresas	192,530,820	0	192,530,820	125,463,350	125,463,350	-67,067,470
Cuotas y aportaciones de Seguridad Social						
Ingresos por ventas de Bienes y Servicios						
Transferencias, Asignaciones, Subsidios y Otras Ayudas, FEDERALES	0	0	0	0	0	0
Transferencias, Asignaciones, Subsidios y Otras Ayudas, ESTATALES	192,530,820	0	192,530,820	125,463,350	125,463,350	-67,067,470
Ingresos derivados de Financiamiento	0	0	0	0	0	0
Ingresos Derivados de Financiamientos	0	0	0	0	0	0
Total	192,530,820	0	192,530,820	125,463,350	125,463,350	-67,067,470
					Ingresos Excedentes 1	


C.P. FCO. ARTURO RUIZ RODRIGUEZ
DIR. RECURSOS FINANCIEROS


LIC. CARLOS RAÚL LOPEZ-PORTILLO AMAYA
COORDINADOR ADMINISTRATIVO

Sistema Estatal de Evaluación
 Estado Analítico de Ingresos Detallado - LDF
 COMISIÓN DE FOMENTO AL TURISMO DEL ESTADO DE SONORA
 Del 01 de Enero al 30 de Septiembre 2018
 TRIMESTRE: III TERCERO
 (PESOS)


Concepto (c)	Ingreso					Diferencia (e)
	Estimado (d)	Ampliación nes/ Reducción	Modificado	Devengado	Recaudado	
Ingresos de Libre Disposición						
A. Impuestos						
B. Cuotas y Aportaciones de Seguridad Social						
C. Contribuciones de Mejoras						
D. Derechos						
E. Productos						
F. Aprovechamientos						
G. Ingresos por Ventas de Bienes y Servicios						
H. Participaciones						
(H=h1-h2-h3-h4-h5-h6-h7-h8-h9-h10-h11)						
h1) Fondo General de Participaciones						
h2) Fondo de Fomento Municipal						
h3) Fondo de Fiscalización y Recaudación						
h4) Fondo de Compensación						
h5) Fondo de Extracción de Hidrocarburos						
h6) Impuesto Especial Sobre Producción y Servicios						
h7) 0.136% de la Recaudación Federal Participable						
h8) 3.17% Sobre Extracción de Petróleo						
h9) Gasolinas y Diesel						
h10) Fondo del Impuesto Sobre la Renta						
h11) Fondo de Estabilización de los Ingresos de las Entidades Federativas						
L. Incentivos Derivados de la Colaboración Fiscal (l=1-l2-l3-l4-l5)						
1) Tenencia o Uso de Vehículos						
2) Fondo de Compensación ISAN						
3) Impuesto Sobre Automóviles Nuevos						

Concepto (c)	Ingreso					Diferencia (e)
	Estimado (d)	Ampliación net/Reducci	Modificado	Devengado	Recaudado	
4) Fondo de Compensación de Repesos-Intermedios	-	-	-	-	-	-
5) Otros Incentivos Económicos	-	-	-	-	-	-
J. Transferencias	-	-	-	-	-	-
K. Convenios	-	-	-	-	-	-
K1) Otros Convenios y Subsidios	192,530,820.00	-	192,530,820.00	125,463,350.15	125,463,350.15	67,067,469.85
L. Otros Ingresos de Libre Disposición (L=I1+I2)	192,530,820.00	-	192,530,820.00	125,463,350.15	125,463,350.15	67,067,469.85
1) Participaciones en Ingresos Locales	-	-	-	-	-	-
2) Otros Ingresos de Libre Disposición	-	-	-	-	-	-
1. Total de Ingresos de Libre Disposición (I=A+B+C+D+E+F+G+H+I+J+K+L)	192,530,820.00	-	192,530,820.00	125,463,350.15	125,463,350.15	67,067,469.85
Ingresos Excedentes de Ingresos de Libre Disposición	-	-	-	-	-	-
Transferencias Federales Etiquetadas						
A. Aportaciones (A=a1+a2+a3+a4+a5+a6+a7+a8)						
a1) Fondo de Aportaciones para la Nutrición Educativa y Gasto Operativo	-	-	-	-	-	-
a2) Fondo de Aportaciones para los Servicios de Salud	-	-	-	-	-	-
a3) Fondo de Aportaciones para la Infraestructura Social	-	-	-	-	-	-
a4) Fondo de Aportaciones para el Fortalecimiento de los Municipios y de las Demarcaciones Territoriales del Distrito Federal	-	-	-	-	-	-
a5) Fondo de Aportaciones Múltiples	-	-	-	-	-	-
a6) Fondo de Aportaciones para la Educación Tecnológica y de Adultos	-	-	-	-	-	-
a7) Fondo de Aportaciones para la Seguridad Pública de los Estados y del Distrito Federal	-	-	-	-	-	-
a8) Fondo de Aportaciones para el Fortalecimiento de las Entidades Federativas	-	-	-	-	-	-
B. Convenios (B=b1+a2+a3+a4)						
b1) Convenios de Protección Social en Salud	-	-	-	-	-	-
b2) Convenios de Descentralización	-	-	-	-	-	-
b3) Convenios de Reasignación	-	-	-	-	-	-
b4) Otros Convenios y Subsidios	-	-	-	-	-	-
C. Fondos Distritos de Aportaciones (C=c1+c2)						
c1) Fondo para Entidades Federativas y Municipios Productores de Hidrocarburos	-	-	-	-	-	-

Concepto (c)	Ingreso					Diferencia (e)
	Estimado (d)	Ampliación net/ Reducci	Modificado	Devengado	Recaudado	
c2) Fondo Mero	-	-	-	-	-	-
D. Transferencias, Subsidios y Subvenciones, y Pensiones y Jubilaciones	-	-	-	-	-	-
E. Otras Transferencias Federales Etiquetadas	-	-	-	-	-	-
II. Total de Transferencias Federales Etiquetadas (II = A + B + C + D + E)	-	-	-	-	-	-
III. Ingresos Derivados de Financiamientos (III = A)	-	-	-	-	-	-
A. Ingresos Derivados de Financiamientos	-	-	-	-	-	-
IV. Total de Ingresos (IV = I + II + III)	192,530,820.00	-	192,530,820.00	125,463,350.15	125,463,350.15	67,067,469.85
Datos Informativos						
1. Ingresos Derivados de Financiamientos con Fuente de Pago de Ingresos de Libre Disposición	-	-	-	-	-	-
2. Ingresos Derivados de Financiamientos con Fuente de Pago de Transferencias Federales Etiquetadas	-	-	-	-	-	-
3. Ingresos Derivados de Financiamientos (3 = 1 + 2)	-	-	-	-	-	-



C.P. FCO. ARTURO RUIZ RODRIGUEZ
DIR. RECURSOS FINANCIEROS



LIC. CARLOS RADIL LOPEZ-PORTILLO AMAYA
COORDINADOR ADMINISTRATIVO

Sistema Estatal de Evaluación
 Conciliación entre los Ingresos Presupuestarios y Contables
 COMISIÓN DE FOMENTO AL TURISMO DEL ESTADO DE SONORA

ETCA-II-03

Al 30 de Septiembre de 2018

TRIMESTRE: III TERCERO

(PESOS)

1. Ingresos Presupuestarios		125,463,350.15
(MAS)		
2. Ingresos contables no presupuestarios		1,040,645.64
Incremento por variación de inventarios		
Disminución del exceso de estimaciones por pérdida o deterioro u obsolescencia		
Disminución del exceso de provisiones		
Otros Ingresos y beneficios varios	1,040,645.64	
Otros Ingresos contables no presupuestarios		
(MENOS)		
3. Ingresos presupuestarios no contables		0.00
Productos de capital		
Aprovechamientos de capital		
Ingresos derivados de financiamientos		
Otros Ingresos presupuestarios no contables		
4. Ingresos Contables (4= 1 + 2 - 3)		126,503,995.79


 C.P. FCO. ARTURO RUIZ RODRIGUEZ
 DIR. RECURSOS FINANCIEROS


 LIC. CARLOS RAUL LOPEZ PORTILLO AMAYA
 COORDINADOR ADMINISTRATIVO

Sistema Estatal de Evaluación
Estado Análítico del Ejercicio Presupuesto de Egresos
Clasificación por Objeto del Gasto (Capítulo y Concepto)
COMISIÓN DE FOMENTO AL TURISMO DEL ESTADO DE SONORA
Del 01 de Enero al 30 de Septiembre 2018
(PESOS)

ETCA-II-04

TRIMESTRE: III TERCERO

Ejercicio del Presupuesto por Capítulo del Gasto	Egresos Aprobado Anual (1)	Ampliaciones/ (Reducciones) (2)	Egresos Modificado Anual (3=1+2)	Egresos Devengado Acumulado (4)	Egresos Pagado Acumulado (5)	Subejercicio (6=3-4)
Servicios Personales	26,295,820	433,516	26,729,336	18,383,683	18,353,805	8,365,653
Remuneraciones al Personal de Carácter Permanente	18,907,202		18,907,202	12,302,959	12,302,959	6,604,244
Remuneraciones al Personal de Carácter Transitorio			0			0
Remuneraciones Adicionales y Especiales	2,165,632	22,023	2,187,655	1,446,370	1,446,370	741,285
Seguridad Social	5,137,945	394,693	5,532,638	4,532,357	4,522,479	1,000,281
Otras Prestaciones Sociales y Económicas	85,041	16,800	101,841	81,997	81,997	19,844
Previsiones			0			0
Pago de Estímulos a Servidores Públicos			0			0
Materiales y Suministros	1,884,992	31,412	1,916,404	957,102	693,921	959,303
Materiales de Administración, Emisión de Documentos y Artículos Oficiales	941,855	774	942,629	328,589	200,522	614,041
Alimentos y Utensilios	19,945	18,000	37,945	59,036	46,890	-21,091
Materiales Primas y Materiales de Producción y Comercialización			0			0
Materiales y Artículos de Construcción y de Reparación	66,700		66,700	13,824	11,005	52,876
Productos Químicos, Farmacéuticos y de Laboratorio			0			0
Combustibles, Lubricantes y Aditivos	409,000		409,000	389,221	306,422	19,779
Vestuario, Blancos, Prendas de Protección y Artículos Deportivos	20,000		20,000	9,207	5,643	10,793
Materiales y Suministros Para Seguridad			0			0
Herramientas, Refacciones y Accesorios Menores	427,492	12,638	440,130	157,225	123,438	282,905
Servicios Generales	64,350,008	-31,412	64,318,595	48,540,718	48,365,614	15,777,878
Servicios Básicos	421,540		421,540	127,386	110,161	294,154
Servicios de Arrendamiento	433,750	4,918	438,668	203,273	157,043	235,395
Servicios Profesionales, Científicos, Técnicos y Otros Servicios	1,843,280	76,882	1,920,162	1,465,040	1,465,040	455,122
Servicios Financieros, Bancarios y Comerciales	91,000	1,043	92,043	77,466	76,212	14,577
Servicios de Instalación, Reparación, Mantenimiento y Conservación	132,000	49,515	181,515	142,874	109,768	38,641
Servicios de Comunicación Social y Publicidad.	60,764,438	-576,051	60,188,387	45,011,170	45,001,816	15,177,217
Servicios de Traslado y Viáticos	400,000	313,232	713,232	598,104	530,171	115,127
Servicios Oficiales	264,000	99,049	363,049	915,404	915,404	-552,355
Otros Servicios Generales			0			0
Transferencias, Asignaciones, Subsidios y Otras Ayudas	0	0	0	0	0	0
Transferencias Internas y Asignaciones al Sector Público			0			0
Transferencias al Resto del Sector Público			0			0
Subsidios y Subvenciones			0			0
Ayudas Sociales			0			0
Pensiones y Jubilaciones			0			0
Transferencias a Fideicomisos, Mandatos y Otros Análogos			0			0
Transferencias a la Seguridad Social			0			0
Donativos			0			0
Transferencias al Exterior			0			0
Bienes Muebles, Inmuebles e Intangibles	0	0	0	0	0	0
Mobiliario y Equipo de Administración	0		0			0
Mobiliario y Equipo Educativo y Recreativo			0			0
Equipo e Instrumental Médico y de Laboratorio			0			0
Vehículos y Equipo de Transporte			0			0
Equipo de Defensa y Seguridad			0			0
Maquinaria, Otros Equipos y Herramientas			0			0
Activos Biológicos			0			0
Bienes Inmuebles			0			0
Activos Intangibles			0			0
Inversión Pública	100,000,000	0	100,000,000	0	0	100,000,000
Obra Pública en Bienes de Dominio Público	100,000,000		100,000,000			100,000,000
Obra Pública en Bienes Propios			0			0
Proyectos Productivos y Acciones de Fomento			0			0
Inversiones Financieras y Otras Provisiones	0	0	0	0	0	0
Inversiones Para el Fomento de Actividades Productivas.			0			0
Acciones y Participaciones de Capital			0			0

Compra de Títulos y Valores				0			0
Concesión de Préstamos				0			0
Inversiones en Fideicomisos, Mandatos y Otros Análogos				0			0
Otras Inversiones Financieras				0			0
Provisiones para Contingencias y Otras Erogaciones Especiales				0			0
Participaciones y Aportaciones	0	0	0	0	0	0	0
Participaciones				0			0
Aportaciones				0			0
Convenios				0			0
Deuda Pública	0	44,727,655	44,727,655	39,239,722	39,239,722		5,487,933
Amortización de la Deuda Pública			0				0
Intereses de la Deuda Pública			0				0
Comisiones de la Deuda Pública			0				0
Gastos de la Deuda Pública			0				0
Costo por Coberturas			0				0
Apoyos Financieros			0				0
Adeudos de Ejercicios Fiscales Anteriores (Adefas)		44,727,655	44,727,655	39,239,722	39,239,722		5,487,933
Total del Gasto	192,530,820	45,161,171	237,691,991	107,101,224	106,653,063		130,590,766


C.P. FC0. ARTURO RUIZ RODRIGUEZ
DIR. RECURSOS FINANCIEROS


LIC. CARLOS RADE LOPEZ-FORTILLO AMAYA
COORDINADOR ADMINISTRATIVO

Sistema Estatal de Evaluación
COMISIÓN DE FOMENTO AL TURISMO DEL ESTADO DE SONORA

ETCA-II-05

Estado Analítico del Ejercicio del Presupuesto de Egresos Detallado - LOF

Clasificación por Objeto del Gasto (Capítulo y Concepto)

Del 01 de Enero al 30 de Septiembre 2011

TRIMESTRE: III TERCERO


(PESOS)

Concepto (c)	Egresos					Subejercicio (d)
	Aprobado (a)	Ampliaciones (Reducciones)	Modificado	Dejado	Pagado	
C. Gasto No Etiquetado (A-A1-B1-C1-D1-E1-F1-G1-H1)	192,530,820.00	433,515.78	192,964,335.78	47,811,502.10	47,413,349.75	145,152,835.66
A. Servicios Personales (A1-A11-A2-A3-A4-A5-A6-A7)	26,256,620.04	433,515.78	26,729,335.82	18,363,682.54	18,352,658.03	8,365,653.29
a1) Remuneraciones al Personal de Carácter Permanente	18,907,202.11	-	18,907,202.11	17,372,558.64	17,372,558.64	6,624,219.50
a2) Remuneraciones al Personal de Carácter Transitorio	-	-	-	-	-	-
a3) Remuneraciones Adicionales y Especiales	2,165,631.64	22,073.14	2,187,654.78	1,446,509.50	1,446,509.50	741,205.28
a4) Seguridad Social	5,137,515.12	334,692.62	5,532,637.74	4,359,336.51	4,322,479.43	1,000,263.63
a5) Otras Prestaciones Sociales y Económicas	45,441.11	16,600.00	101,841.11	81,597.43	81,597.43	33,843.65
a6) Previsiones	-	-	-	-	-	-
a7) Pago de Estímulos a Servidores Públicos	-	-	-	-	-	-
B. Materiales y Suministros (B1-B11-B2-B3-B4-B5-B6-B7-B8-B9)	1,684,922.34	31,417.00	1,916,434.34	957,101.81	691,921.30	509,322.53
b1) Materiales de Administración, Emisión de Documentos y Artículos Oficiales	611,815.34	271.00	612,629.34	374,538.59	200,322.45	614,049.75
b2) Alimentos y Bebidas	18,545.00	18,000.00	37,545.00	59,036.10	48,890.27	21,091.10
b3) Materias Primas y Materiales de Producción y Comercialización	-	-	-	-	-	-
b4) Materiales y Artículos de Construcción y de Reparación	66,700.00	-	66,700.00	13,823.61	11,604.69	52,476.32
b5) Productos Químicos, Farmacéuticos y de Laboratorio	-	-	-	-	-	-
b6) Combustibles, Lubricantes y Aditivos	459,600.00	-	459,600.00	389,220.69	326,422.22	19,779.31
b7) Vestuario, Bienes, Prendas de Protección y Artículos Deportivos	20,000.00	-	20,000.00	9,207.43	5,643.40	10,752.60
b8) Materiales y Suministros Para Seguridad	-	-	-	-	-	-
b9) Herramientas, Relaciones y Accesorios Menores	127,497.00	12,833.00	410,130.00	157,236.22	123,453.27	232,954.78
C. Servicios Generales (C1-C11-C2-C3-C4-C5-C6-C7-C8-C9)	64,350,007.82	31,412.00	64,381,559.82	43,543,717.75	41,365,614.42	15,772,877.47
c1) Servicios Básicos	421,533.51	-	421,533.51	337,355.30	313,100.63	254,159.61
c2) Servicios de Arrendamiento	433,750.00	4,918.43	438,668.43	203,272.99	187,643.20	235,355.41
c3) Servicios Profesionales, Consultas, Técnicas y Otros Servicios	1,843,263.00	78,652.16	1,929,162.16	1,455,039.57	1,455,039.57	455,122.59
c4) Servicios Financieros, Bancarios y Corrientes	51,000.00	1,042.67	52,042.67	37,466.37	36,212.47	14,576.30
c5) Servicios de Instalación, Reparación, Mantenimiento y Conservación	132,600.00	19,515.00	181,515.00	142,474.45	109,788.03	58,649.55
c6) Servicios de Comunicación Social y Publicidad	62,764,437.71	318,056.08	63,108,359.63	45,011,170.02	45,001,815.78	15,177,215.61
c7) Servicios de Traducción y Idiomas	450,000.00	313,231.57	763,231.57	358,104.18	530,371.14	115,127.43
c8) Servicios Oficiales	294,600.00	59,619.28	354,219.28	515,439.51	515,439.50	552,354.63
c9) Otros Servicios Generales	-	-	-	-	-	-
D. Transferencias, Asignaciones, Subsidios y Otras Ayudas (D1-D11-D2-D3-D4-D5-D6-D7-D8-D9)	-	-	-	-	-	-
d1) Transferencias Internas y Asignaciones al Sector Público	-	-	-	-	-	-
d2) Transferencias al Resto del Sector Público	-	-	-	-	-	-
d3) Subsidios y Subvenciones	-	-	-	-	-	-
d4) Ayudas Sociales	-	-	-	-	-	-
d5) Pensiones y Jubilaciones	-	-	-	-	-	-
d6) Transferencias a Fideicomisos, Mandatos y Otros Actos	-	-	-	-	-	-
d7) Transferencias a la Seguridad Social	-	-	-	-	-	-
d8) Donativos	-	-	-	-	-	-
d9) Transferencias al Exterior	-	-	-	-	-	-
E. Bienes Muebles, Inmuebles e Intangibles (E1-E11-E2-E3-E4-E5-E6-E7-E8-E9)	-	-	-	-	-	-
e1) Mobiliario y Equipo de Administración	-	-	-	-	-	-
e2) Mobiliario y Equipo Educativo y Recreativo	-	-	-	-	-	-
e3) Equipo e Instrumental Médico y de Laboratorio	-	-	-	-	-	-
e4) Vehículos y Equipo de Transporte	-	-	-	-	-	-
e5) Equipo de Defensa y Seguridad	-	-	-	-	-	-
e6) Maquinaria, Otros Equipos y Herramientas	-	-	-	-	-	-
e7) Activos Biológicos	-	-	-	-	-	-
e8) Bienes Inmuebles	-	-	-	-	-	-
e9) Activos Intangibles	-	-	-	-	-	-
F. Inversión Pública (F1-F11-F2-F3)	100,000,000.00	-	100,000,000.00	-	-	100,000,000.00
f1) Obra Pública en Bienes de Dominio Público	100,000,000.00	-	100,000,000.00	-	-	100,000,000.00
f2) Obra Pública en Bienes Propios	-	-	-	-	-	-
f3) Proyecto Productiva y Acciones de Fomento	-	-	-	-	-	-
G. Inversiones Financieras y Otras Prestaciones (G1-G11-G2-G3-G4-G5-G6-G7)	-	-	-	-	-	-
g1) Inversión Para el Fomento de Actividades Productivas	-	-	-	-	-	-

g) Acciones y Participaciones de Capital						
g1) Compra de Títulos y Valores						
g4) Concesión de Filantrías						
g5) Inversiones en Fideicomisos, Mandatos y Otros Arreglos						
Fideicomisos de Debitos Fiscales (Informative)						
g6) Otras Inversiones Financieras						
g7) Provisiones para Contingencias y Otras Emisiones Especiales						
H Participaciones y Aportaciones (H1-H7+H3)						
H1) Participaciones						
H2) Aportaciones						
H3) Concesiones						
I Deuda Pública (I1+I2+I3+I4+I5+I6+I7)						
I1) Amortización de la Deuda Pública						
I2) Intereses de la Deuda Pública						
I3) Comisiones de la Deuda Pública						
I4) Gastos de la Deuda Pública						
I5) Costos por Colocaturas						
I6) Apoyos Financieros						
I7) Aditivos de Ejecución Fiscal Anterior (ACEFAS)						
A Gasto Equipado (A1+A2+I1+I2+I3+I4+I5)						
		(1,727,655.15)	(1,727,655.15)	39,229,722.10	39,229,722.10	5,417,932.05
A Servicios Personales (A1+A2+A3+A4+A5+A6+A7)						
A1) Remuneraciones al Personal de Carácter Permanente						
A2) Remuneraciones al Personal de Carácter Transitorio						
A3) Remuneraciones Adicionales y Especiales						
A4) Seguridad Social						
A5) Otras Prestaciones Sociales y Económicas						
A6) Provisiones						
A7) Pago de Estímulos a Servidores Públicos						
B Materiales y Suministros (B1+B2+B3+B4+B5+B6+B7+B8+B9)						
B1) Materiales de Administración, Emisión de Documentos y Artículos Oficiales						
B2) Almacén y Variación						
B3) Materias Primas y Materias de Producción y Comercialización						
B4) Materiales y Artículos de Construcción y de Reparación						
B5) Productos Químicos, Farmacéuticos y de Laboratorio						
B6) Combustibles, Celulares y Autos						
B7) Vehículos, Barcos, Flotas de Protección y Artículos Deportivos						
B8) Materiales y Suministros Para Seguridad						
B9) Herramientas, Repuestos y Accesorios Menores						
C Servicios Generales (C1+C2+C3+C4+C5+C6+C7+C8)						
C1) Servicios Básicos						
C2) Servicios de Arrendamiento						
C3) Servicios Profesionales, Consultores, Técnicos y Otros Servicios						
C4) Servicios Financieros, Bancarios y Comerciales						
C5) Servicios de Instalación, Reparación, Mantenimiento y Conservación						
C6) Servicios de Comunicación Social y Publicidad						
C7) Servicios de Traducción e Idiomas						
C8) Servicios Oficiales						
C9) Otros Servicios Generales						
D Transferencias, Asignaciones, Subsidios y Otras Ayudas (D1+D2+D3+D4+D5+D6+D7+D8+D9)						
D1) Transferencias Fiancieras y Asignaciones al Sector Público						
D2) Transferencias al Personal del Sector Público						
D3) Subsidios y Subvenciones						
D4) Ayudas Sociales						
D5) Pensiones y Jubilaciones						
D6) Transferencias a Fideicomisos, Mandatos y Otros Arreglos						
D7) Transferencias a la Seguridad Social						
D8) Donativos						
D9) Transferencias al Exterior						
E Bienes Muebles, Intangibles e Intangibles (E1+E2+E3+E4+E5+E6+E7+E8+E9)						
E1) Mobiliario y Equipo de Administración						
E2) Mobiliario y Equipo Ejecutivo y Representativo						
E3) Equipo e Instrumental Médico y de Laboratorio						
E4) Vehículos y Equipo de Transporte						
E5) Equipo de Defensa y Seguridad						
E6) Maquinaria, Otros Equipos y Herramientas						

4) Activos Bienes						
4) Bienes Financieros						
4) Activos Fijos						
F. Inversión Pública (F1+H+I+J)						
H) Obras Públicas en Bienes de Dominio Público						
I) Obras Públicas en Bienes Propios						
J) Proyectos Productivos y Acciones de Fomento						
G. Inversiones Financieras y Otras Financieras (G1+G2+G3+G4+G5+G6)						
G1) Inversiones para el Fomento de Actividades Productivas						
G2) Acciones y Participaciones de Capital						
G3) Compra de Títulos y Valores						
G4) Comisiones de Fideicomiso						
G5) Inversiones en Fideicomiso, Marcas y Otras Activo Intelectuales de Dominio Público (Fideicomiso)						
G6) Otras Inversiones Financieras						
G7) Provisiones para Contingencias y Otras Provisiones Especiales						
H. Participaciones y Apoyos (H1+H2+H3)						
H1) Participaciones						
H2) Apoyos						
H3) Comisiones						
D. Deudas Públicas (D1+D2+D3+D4+D5+D6+D7)		44,727,655.15	44,727,655.15	32,232,722.12	32,232,722.12	5,102,533.05
D1) Acreditación de la Deuda Pública						
D2) Intereses de la Deuda Pública						
D3) Comisiones de la Deuda Pública						
D4) Gastos de la Deuda Pública						
D5) Costo por Oportunidad						
D6) Apoyos Financieros						
D7) Activos de Ejecución Financiera Activa (AEEFA)		44,727,655.15	44,727,655.15	32,232,722.12	32,232,722.12	5,102,533.05
I. Total de Egresos (I1+I2+I3)	122,532,420.00	45,151,170.51	217,091,570.51	137,131,224.23	136,853,062.85	152,550,266.71


C.P. FCO. ARTURO RUIZ RODRIGUEZ
 DIR. RECURSOS FINANCIEROS


LIC. CARLOS RAÚL LÓPEZ-PORTILLO AMAYA
 COORDINADOR ADMINISTRATIVO

Sistema Estatal de Evaluación
Estado Analítico del Ejercicio Presupuesto de Egresos
Clasificación Económica (por Tipo de Gasto)


ETCA-II-06


COMISIÓN DE FOMENTO AL TURISMO DEL ESTADO DE SONORA
Del 01 de Enero al 30 de Septiembre 2018

(PESOS)

TRIMESTRE: III TERCERO

Concepto	Egresos Aprobado Anual (1)	Ampliaciones/ (Reducciones) (2)	Egresos Modificado Anual (3=1+2)	Egresos Devengado Acumulado (4)	Egresos Pagado Acumulado (5)	Subejercicio (6 = 3 - 4)
Gasto Corriente	92,530,820	433,516	92,964,336	67,861,502	67,413,341	25,102,834
Gasto de Capital	100,000,000		100,000,000			100,000,000
Amortización del la Deuda y Disminución de Pasivos		44,727,655	44,727,655	39,239,722	39,239,722	5,487,933
Pensiones y Jubilaciones			0			0
Participaciones			0			0
Total del Gasto	192,530,820	45,161,171	237,691,991	107,101,224	106,653,063	130,590,767


C.P. FCO. ARTURO RUIZ RODRIGUEZ
DIR. RECURSOS FINANCIEROS


LIC. CARLOS RAUL LOPEZ PORTILLO AMAYA
COORDINADOR ADMINISTRATIVO

Sistema Estatal de Evaluación
 Estado Analítico del Ejercicio Presupuesto de Egresos
 Clasificación Administrativa (Por Unidad Administrativa)
COMISION DE FOMENTO AL TURISMO DEL ESTADO DE SONORA
 Del 01 de Enero al 30 de Septiembre 2013
 (PESOS)

ETCA-II-07

TRIMESTRE: III TERCERO

Clasificación Administrativa (Por Unidad Administrativa)	Egresos Aprobado Anual (1)	Ampliaciones/ (Reducciones) (2)	Egresos Modificado Anual (1+2)	Egresos Devengado Acumulado (3)	Egresos Pagado Acumulado (4)	Subgerencia (5-3-4)
COORDINACION GENERAL	3,448,327	140,218	3,588,545	4,944,604	4,840,000	-1,356,059
SUBCOORDINACION	4,421,705	203,545	4,625,251	2,501,402	2,453,339	2,122,945
DIRECCION DE PROMOCION Y EVENTOS	84,929,054	31,758,928	58,687,981	73,324,774	73,284,154	22,363,207
DIRECCION DE TURISMO REGIONAL	2,737,921	59,646	2,807,567	1,529,590	1,512,583	1,278,007
DIRECCION DE CAPACITACION Y CULTURA	3,100,592	59,399	3,170,051	2,006,441	1,995,373	1,163,661
DIRECCION DE PLANEACION Y SEGUIMIENTO	104,127,340	11,267,865	115,395,705	13,589,399	13,811,962	101,586,307
COORDINACION ADMINISTRATIVA	9,766,312	1,550,469	11,316,781	8,935,075	8,735,862	2,481,705
Total del Gasto	192,530,920	45,161,171	237,691,991	107,101,224	106,653,063	130,590,767

C.P. FCO. ARTURO RUIZ RODRIGUEZ
 DIR. RECURSOS FINANCIEROS

LIC. CARLOS RAUL LOPEZ-PORTILLO AMAYA
 COORDINADOR ADMINISTRATIVO

Sistema Estatal de Evaluación
COMISIÓN DE FOMENTO AL TURISMO DEL ESTADO DE SONORA
 Estado Analítico del Ejercicio del Presupuesto de Egresos Detallado - LDF
 Clasificación Administrativa
 Del 01 de Enero al 30 de Septiembre 2018

ETCA-11-08

(PESOS)

TRIMESTRE: III TERCERO

Concepto (c)	Egresos						Subejercicio (e)
	Aprobado (d)	Ampliaciones/ (Reducciones)	Modificado	Devengado	Pagado		
I. Gasto No Etiquetado (I=A+B+C+D+E+F+G+H)							
COORDINACIÓN GENERAL	92,530,820.00	34,156,385.91	126,687,205.91	96,096,439.52	95,648,278.18	30,580,765.39	
SUBCOORDINACIÓN	3,448,327	140,218	3,588,544.75	4,944,504	4,840,000	1,355,058.84	
DIRECCIÓN DE PROMOCIÓN Y EVENTOS	4,421,705	203,845	4,625,550.52	2,501,402	2,493,339	2,123,948.86	
DIRECCIÓN DE TURISMO REGIONAL	64,928,054	31,739,928	96,667,981.26	73,324,774	73,284,154	23,363,207.29	
DIRECCIÓN DE CAPACITACIÓN Y CULTURA	2,737,921	69,646	2,807,566.92	1,529,560	1,512,583	1,273,006.54	
DIRECCIÓN DE PLANEACIÓN Y SEGUIMIENTO	3,100,662	69,399	3,170,061.14	2,006,411	1,995,373	1,163,650.55	
COORDINACIÓN ADMINISTRATIVA	4,127,840	263,080	4,390,920.57	2,864,614	2,807,167	1,535,306.57	
II. Gasto Etiquetado (II=A+B+C+D+E+F+G+H)							
COORDINACIÓN GENERAL	9,766,312	1,650,456	11,416,768.74	8,935,075	8,735,662	2,431,705.42	
SUBCOORDINACIÓN	100,000,000.00	11,004,785.00	111,004,785.00	11,004,785.00	11,004,785.00	100,000,000.00	
DIRECCIÓN DE PROMOCIÓN Y EVENTOS							
DIRECCIÓN DE TURISMO REGIONAL							
DIRECCIÓN DE CAPACITACIÓN Y CULTURA							
DIRECCIÓN DE PLANEACIÓN Y SEGUIMIENTO							
COORDINACIÓN ADMINISTRATIVA	100,000,000.00	11,004,785.00	111,004,785.00	11,004,785.00	11,004,785.00	100,000,000.00	
III. Total de Egresos (III = I + II)	192,530,820.00	45,161,170.91	237,691,990.91	107,101,224.52	106,653,053.18	130,590,766.39	

C.P. FCO. ARTURO RUIZ RODRIGUEZ
 DIR. RECURSOS FINANCIEROS

UIC. CARLOS RAUL LOPEZ-PORTILLO AMAYA
 COORDINADOR ADMINISTRATIVO

Sistema Estatal de Evaluación
Estado Analítico del Ejercicio Presupuesto de Egresos
Clasificación Administrativa (Por Poderes)


ETCA-II-09

COMISIÓN DE FOMENTO AL TURISMO DEL ESTADO DE SONORA
Del 01 de Enero al 30 de Septiembre 2018

(PESOS)

TRIMESTRE: III TERCERO

Clasificación Administrativa (Por Poderes)	Egresos Aprobado Anual (1)	Ampliaciones/ (Reducciones) (2)	Egresos Modificado Anual (3=1+2)	Egresos Devengado Acumulado (4)	Egresos Pagado Acumulado (5)	Subejercicio (6=3-4)
Poder Ejecutivo	192,530,820	45,161,171	237,691,991	107,101,225	106,653,063	130,590,766
Poder Legislativo			0			0
Poder Judicial			0			0
Órganos Autónomos			0			0
Total del Gasto	192,530,820	45,161,171	237,691,991	107,101,225	106,653,063	130,590,766


C.P. FCO. ARTURO RUIZ RODRIGUEZ
DIR. RECURSOS FINANCIEROS


LIC. CARLOS RAUJLOPEZ PORTILLO AMAYA
COORDINADOR ADMINISTRATIVO

Sistema Estatal de Evaluación
Estado Analítico del Ejercicio Presupuesto de Egresos
Clasificación Administrativa (Por Tipo de Organismos o Entidad Paraestatal)

ETCA-II-10


COMISIÓN DE FOMENTO AL TURISMO DEL ESTADO DE SONORA

Del 01 de Enero al 30 de Septiembre 2018

(PESOS)

TRIMESTRE: III TERCERO

Concepto	Egresos Aprobado Anual (1)	Ampliaciones/ (Reducciones) (2)	Egresos Modificado Anual (3=1+2)	Egresos Devengado Acumulado (4)	Egresos Pagado Acumulado (5)	Subejercicio (6 = 3 - 4)
Entidades Paraestatales y Fideicomisos No Empresariales y No Financieros	192,530,820	45,161,171	237,691,991	107,101,224	106,653,063	130,590,767
Instituciones Públicas de la Seguridad Social	0	0	0	0	0	0
Entidades Paraestatales Empresariales No Financieras con Participación Estatal Mayoritaria	0	0	0	0	0	0
Fideicomisos Empresariales No Financieros con Participación Estatal Mayoritaria	0	0	0	0	0	0
Entidades Paraestatales Empresariales Financieras Monetarias con Participación Estatal Mayoritaria	0	0	0	0	0	0
Entidades Paraestatales Empresariales Financieras Monetarias con Participación Estatal Mayoritaria	0	0	0	0	0	0
Fideicomisos Financieros Públicos con Participación Estatal Mayoritaria	0	0	0	0	0	0
Total del Gasto	192,530,820	45,161,171	237,691,991	107,101,224	106,653,063	130,590,767


C.P. FCO. ARTURO RUIZ RODRIGUEZ
DIR. RECURSOS FINANCIEROS


LIC. CARLOS RAUL LOPEZ PORTILLO AMAYA
COORDINADOR ADMINISTRATIVO

Sistema Estatal de Evaluación
 Estado Analítico del Ejercicio Presupuesto de Egresos
 Clasificación Funcional (Finalidad y Función)
COMISIÓN DE FOMENTO AL TURISMO DEL ESTADO DE SONORA
 Del 01 de Enero al 30 de Septiembre 2018
 (PESOS)

ETCA-II-11

TRIMESTRE: III TERCERO

Concepto	Egresos Aprobado Anual (1)	Ampliaciones/ (Reducciones) (2)	Egresos Modificado Anual (3=1+2)	Egresos Devengado Acumulado (4)	Egresos Pagado Acumulado (5)	Subejercicio (6 = 3 - 4)
Gobierno	0	0	0	0	0	0
Legislación			0			0
Justicia			0			0
Coordinación de la Política de Gobierno			0			0
Relaciones Exteriores			0			0
Asuntos Financieros y Hacendarios			0			0
Seguridad Nacional			0			0
Asuntos de Orden Público y Seguridad Interior			0			0
Otros Servicios Generales			0			0
Desarrollo Social	0	0	0	0	0	0
Protección Ambiental			0			0
Viviendas y Servicios a la Comunidad			0			0
Salud			0			0
Recreación, Cultura y Otras Manifestaciones Sociales			0			0
Educación			0			0
Protección Social			0			0
Otros Asuntos Sociales			0			0
Desarrollo Económico	192,530,820	45,161,171	237,691,991	107,101,224	106,653,063	130,590,767
Asuntos Económicos, Comerciales y Laborales en General			0			0
Agropecuaria, Silvicultura, Pesca y Caza			0			0
Combustibles y Energía			0			0
Minería, Manufacturas y Construcción			0			0
Transporte			0			0
Comunicaciones			0			0
Turismo	192,530,820	45,161,171	237,691,991	107,101,224	106,653,063	130,590,767
Ciencia, Tecnología e Innovación			0			0
Otras Industrias y Otros Asuntos Económicos			0			0
Otras No Clasificadas en funciones anteriores	0	0	0	0	0	0
Transacciones de la Deuda Pública / Costo financiero de la Deuda	0	0	0	0	0	0
Transferencias, Participaciones y Aportaciones entre Diferentes Niveles y Órdenes de gobierno			0			0
Saneamiento del Sistema Financiero			0			0
Adeudos de ejercicios Fiscales Anteriores			0			0
Total del Gasto	192,530,820	45,161,171	237,691,991	107,101,224	106,653,063	130,590,767

C.P. FCO. ARTURO RUIZ RODRIGUEZ
 DIR. RECURSOS FINANCIEROS

LIC. CARLOS RAUL LOPEZ PORTILLO AMAYA
 COORDINADOR ADMINISTRATIVO

Concepto (c)	Egresos						Subejercicio (e)
	Aprobado (d)	Ampliaciones/ (Reducciones)	Modificado	Devengado	Pagado		
c5) Transporte							
c6) Comunicaciones							
c7) Turismo	92,530,820.00	45,161,170.91	137,691,990.91	107,101,224.20	106,663,062.85	30,590,766.71	
c8) Ciencia, Tecnología e Innovación							
c9) Otras Industrias y Otros Asuntos Económicos							
D. Otras No Clasificadas en Funciones Anteriores (D=d1+d2+d3+d4)							
d1) Transacciones de la Deuda Pública / Costo Financiero de la Deuda							
d2) Transferencias, Participaciones y Aportaciones Entre Diferentes Niveles y Ordenes de Gobierno							
d3) saneamiento del Sistema Financiero							
d4) Adeudos de Ejercicios Fiscales Anteriores							
II. Gasto Etiquetado (II=A+B+C+D)							
A. Gobierno (A=a1+a2+a3+a4+a5+a6+a7+a8)	100,000,000.00	-	100,000,000.00	-	-	100,000,000.00	
a1) Legislación							
a2) Justicia							
a3) Coordinación de la Política de Gobierno							
a4) Relaciones Exteriores							
a5) Asuntos Financieros y Hacendarios							
a6) Seguridad Nacional							
a7) Asuntos de Orden Público y de Seguridad Interior							
a8) Otros Servicios Generales							
B. Desarrollo Social (B=b1+b2+b3+b4+b5+b6+b7)							
b1) Protección Ambiental							
b2) Vivienda y Servicios a la Comunidad							
b3) Salud							
b4) Recreación, Cultura y Otras Manifestaciones Sociales							
b5) Educación							
b6) Protección Social							
b7) Otros Asuntos Sociales							

Concepto (c)	Egresos					Subejercicio (e)
	Aprobado (d)	Ampliaciones/ (Reducciones)	Modificado	Devengado	Pagado	
C. Desarrollo Económico (C=c1+c2+c3+c4+c5+c6+c7+c8+c9)						
c1) Asuntos Económicos, Comerciales y Laborales en General	100,000,000.00	-	100,000,000.00	-	-	100,000,000.00
c2) Agropecuaria, Silvicultura, Pesca y Caza	-	-	-	-	-	-
c3) Combustibles y Energía	-	-	-	-	-	-
c4) Minería, Manufacturas y Construcción	-	-	-	-	-	-
c5) Transporte	-	-	-	-	-	-
c6) Comunicaciones	-	-	-	-	-	-
c7) Turismo	-	-	-	-	-	-
c8) Ciencia, Tecnología e Innovación	100,000,000.00	-	100,000,000.00	-	-	100,000,000.00
c9) Otras Industrias y Otros Asuntos Económicos	-	-	-	-	-	-
D. Otras No Clasificadas en Funciones Anteriores (D=d1+d2+d3+d4)						
d1) Transacciones de la Deuda Pública / Costo Financiero de la Deuda	-	-	-	-	-	-
d2) Transferencias, Participaciones y Aportaciones Entre Diferentes Niveles y Or	-	-	-	-	-	-
d3) Saneamiento del Sistema Financiero	-	-	-	-	-	-
d4) Adeudos de Ejercicios Fiscales Anteriores	-	-	-	-	-	-
III. Total de Egresos (III = I + II)	192,530,820.00	45,161,170.91	227,691,990.91	107,701,224.20	106,653,052.85	130,590,766.71

C.P. FCO. ARTURO RUIZ RODRIGUEZ
DIR. RECURSOS FINANCIEROS

LIC. CARLOS RAUL LOPEZ-PORCILLO AMAYA
COORDINADOR ADMINISTRATIVO

Sistema Estatal de Evaluación
Estado Analítico del Ejercicio Presupuesto de Egresos
Por Partida del Gasto
COMISIÓN DE FOMENTO AL TURISMO DEL ESTADO DE SONORA
Del 01 de Enero al 30 de Septiembre 2018
(PESOS)

ETCA-II-13

TRIMESTRE: III TERCERO

Ejercicio del Presupuesto por Partida / Descripción	Egresos Aprobado Anual (1)	Ampliaciones/ (Reducciones) (2)	Egresos Modificado Anual (3=1+2)	Egresos Devengado Acumulado (4)	Egresos Pagado Acumulado (5)	Subejercicio (6=3-4)	% Avance Anual (7=4/3)
1000 Servicios personales	\$ 26,295,820.04	\$ 433,515.76	\$ 26,729,336	\$ 18,353,682.54	\$ 18,353,682.54	\$ 8,365,653	68%
1100 Remuneraciones al personal de carácter permanente	\$ 18,907,202.14		\$ 18,907,202	\$ 12,302,958.64	\$ 12,302,958.64	\$ 6,604,244	66%
113 Sueldo base al personal permanente	18,907,202.14		18,907,202	12,302,958.64	12,302,958.64	6,604,243.50	0.65
11301 Sueldos	4,335,656.23		4,335,656	3,161,415.87	3,161,415.87	1,174,240.36	0.27
11303 Remuneraciones Diversas	5,325,088.69		5,325,089	4,543,373.31	4,543,373.31	781,715.38	0.44
11306 Riesgo laboral	6,289,055.12		6,289,055	2,734,069.51	2,734,069.51	3,554,985.61	0.42
11307 Ayuda para habitación	1,784,481.66		1,784,482	1,110,776.66	1,110,776.66	673,705.00	0.26
11310 Ayuda para energía eléctrica	1,192,920.44		1,192,920	753,323.29	753,323.29	439,597.15	0.26
1300 Remuneraciones adicionales y especiales	2,165,631.64		2,167,665	1,446,369.50	1,446,369.50	741,285.28	0.25
131 Primas por años de servicios electivos prestados	330,775.74		330,776	248,685.06	248,685.06	82,090.68	0.25
13101 Primas y acreditaciones por años de servicio electivos prestados al personal	330,775.74		330,776	248,685.06	248,685.06	82,090.68	0.25
132 Primas de vacaciones, dominical y gratificación de fin de año	182,869.91		204,893	103,639.44	103,639.44	101,253.61	0.51
13201 Prima vacacional	63,138.24		85,161	56,441.20	56,441.20	28,720.18	0.66
13202 Gratificación por fin de año	119,731.67		119,732	47,198.24	47,198.24	72,533.43	0.27
134 Compensaciones	1,651,985.99		1,651,986	1,094,045.00	1,094,045.00	557,940.99	0.66
13403 Estimulos al personal de confianza	1,651,985.99		1,651,986	1,094,045.00	1,094,045.00	557,940.99	0.66
1400 SEGURIDAD SOCIAL	5,137,945.12	394,692.62	5,532,638	4,532,366.91	4,522,479.40	1,000,280.82	0.82
14100 Aportaciones de Seguridad Social	2,108,991.68		2,108,992	1,628,434.21	1,628,434.21	480,557.47	0.27
14102 Aportaciones por Seguro de Vida la ISSSTESON	132.73		133	878.18	878.18	745.45	0.82
14103 Aportaciones Por Seguro de Retiro ISSSTESON	2,581.31		2,581	2,244.29	2,244.29	337.02	0.27
14104 Asignaciones Para Prestamos a Corto Plazo	71,304.95		71,305	55,423.37	55,423.37	15,881.58	0.78
14106 Otras Prestaciones de Seguridad Social	356,520.67		356,521	277,114.57	277,114.57	79,406.10	0.75
14107 Aportaciones para Infraestructura Equipamiento y	142,608.59		142,609	110,845.79	110,845.79	31,762.80	0.75
14108 Aportaciones para la atención de enfermedades	252,369.41		252,369	184,316.00	184,316.00	68,053.41	0.73
14109 Aportaciones por servicio medico del ISSSTESON	1,212,169.07		1,212,169	942,188.64	942,188.64	269,980.43	0.78
14110 Asignación para prestamos prendarios	71,304.95		71,305	55,423.37	55,423.37	15,881.58	0.75
14200 Aportaciones a Fondos de Vivienda	570,433.91		570,434	443,383.34	443,383.34	127,050.57	0.75
14202 Cuotas al FOVISSSTESON	570,433.91		570,434	443,383.34	443,383.34	127,050.57	0.75
14300 Aportaciones al Sistema para el Retiro	2,424,339.83		2,424,340	1,980,704.48	1,970,826.97	443,535.35	0.82
14301 Aportaciones al Sistema de Ahorro Para el Retiro	2,424,339.83		2,424,340	1,980,704.48	1,970,826.97	443,535.35	0.82
14400 Aportaciones Para Seguros	34,179.70	394,692.62	428,872	479,834.88	479,834.88	50,962.56	1.17

Ejercicio del Presupuesto por Partida / Descripción	Egresos Aprobado Anual (1)	Ampliaciones (Reducciones) (2)	Egresos Modificado Anual (3=1+2)	Egresos Devengado Acumulado (4)	Egresos Pagado Acumulado (5)	Subejercicio (6=3+4)	% Avance Anual (7=4/3)
14403 Otras Aportaciones de Seguros Colectivos	5,318.29	394,692.62	400,011	459,312.87	459,312.87	59,301.96	1.5
14404 Otros Seguros de Carácter Laboral	14,600.97		14,601	9,437.98	5,437.98	5,162.99	0.35
14405 Seguros Por Defunción Familiar	14,280.44		14,280	11,084.03	11,084.03	3,176.41	0.78
15100 OTRAS PRESTACIONES SOCIALES Y ECONOMICAS	85,041.14	16,800.00	101,841	81,997.49	81,997.49	19,843.65	0.21
15101 Cuotas para el Fondo de Ahorro y Fondo del Trabajo	27,998.17		27,998	20,859.89	20,859.89	7,138.28	0.75
15300 Aportaciones alafondo de Ahorro de Los Trabajadores	27,998.17		27,998	20,859.89	20,859.89	7,138.28	0.75
15304 Prestaciones y Haberes de Retiro	57,042.97		57,043	44,337.60	44,337.60	12,705.37	0.78
15400 Prestaciones Contractuales	57,042.97		57,043	44,337.60	44,337.60	12,705.37	0.78
15418 Compensación Especifica a Personal de Base	-	16,800.00	16,800	16,800	16,800	-	0.78
2000 MATERIALES Y SUMINISTROS	-	16,800.00	16,800	16,800	16,800	-	0.28
2100 MATERIALES DE ADMINISTRACIÓN, EMISION DE DOCTOS	1,834,992.34	31,412.00	1,916,404.34	957,101.81	693,921.30	959,302.53	0.36
21100 Materiales Utiles y Eq. Menores de Oficina	941,855.34	774.00	942,629	328,588.59	200,522.45	614,040.75	0.25
21101 Materiales Utiles y Eq. Menores de Oficina	540,000.00		540,000	72,088.78	45,637.55	467,911.22	0.12
21200 Materiales Utiles y Eq. Menores de Oficina	540,000.00		540,000	72,088.78	45,637.55	467,911.22	0.12
21201 Materiales y Utiles de Impresión y reproducción	252,000.00		252,000	196,076.93	114,614.00	55,923.07	0.78
21400 Materiales y Utiles para el procesamiento de equipos y bienes	252,000.00		252,000	196,076.93	114,614.00	55,923.07	0.78
21401 Materiales y Utiles para el procesamiento de equipos y bienes informaticos	60,000.00		60,000	16,840.85	7,641.59	43,159.15	0.28
21500 Material Impreso e Información Digital	60,000.00		60,000	16,840.85	7,641.59	43,159.15	0.28
21501 Material para Información	-	136.00	136.00	136.00	136.00	-	1.00
21500 Material para Limpieza	-	136.00	136.00	136.00	136.00	-	1.00
21501 Material de Limpieza	64,855.26		64,855	19,756.03	8,803.31	45,089.23	0.28
21800 Materiales para el registro e identificación de bienes y personas	64,855.26		64,855	19,756.03	8,803.31	45,089.23	0.28
21801 Placas, engomados, calcografías y hologramas	25,000.08	638.00	25,638	23,650.00	23,650.00	1,948.08	0.22
22800 ALIMENTOS Y UTENSILIOS	25,000.08	638.00	25,638	23,650.00	23,650.00	1,948.08	0.22
22801 Alimentos y Utensilios	19,945.06	18,000.00	37,945	59,036.10	46,890.27	1,948.08	0.22
22100 Productos alimenticios para personas	12,000.00	18,000.00	30,000	56,035.47	44,232.76	21,091.10	1.56
22101 Productos alimenticios para el personal de las instalaciones	12,000.00		12,000	43,670.25	32,520.04	26,035.47	1.27
22105 Adquisición de Agua Potable	-	18,000.00	18,000.00	43,670.25	32,520.04	31,570.25	0.64
22300 Utensilios para el servicio de alimentación	-	18,000.00	18,000.00	12,355.22	11,712.72	5,534.78	0.48
22301 Utensilios para el servicio de alimentación	7,945.00		7,945	3,000.53	2,657.51	4,944.37	0.38
2400 Materiales y artículos de construcción y de reparación	7,945.00		7,945	3,000.53	2,657.51	4,944.37	0.38
24600 Material eléctrico y electrónico	66,700.00		66,700	13,823.81	11,004.59	52,876.19	0.21
24601 Material eléctrico y electrónico	51,400.00		51,400	11,445.81	8,626.69	39,954.19	0.22
24800 Materiales Complementarios	51,400.00		51,400	11,445.81	8,626.69	39,954.19	0.22
24801 Materiales Complementarios	15,300.00		15,300	2,378.00	2,378.00	12,922.00	0.16
24901 Combustibles, lubricantes y aditivos	15,300.00		15,300	2,378.00	2,378.00	12,922.00	0.16
2500	409,000.00		409,000	389,220.69	306,422.22	19,779.31	0.29

Partida / Descripción	Egresos Aprobado Anual		Egresos Modificado Anual		Egresos Pagado Acumulado		Subejercicio	% Avance Anual
	(1)	(2)	(3=1+2)	(4)	(5)			
26100	409,000.00		409,000	389,220.69	306,422.22	19,779.31	0.29	
26101	399,000.00		399,000	379,954.04	300,831.91	19,035.96	0.29	
26102	10,000.00		10,000	9,266.65	5,590.31	743.35	0.23	
2700	20,000.00		20,000	9,207.40	5,643.40	10,792.60	0.46	
27000	20,000.00		20,000	9,207.40	5,643.40	10,792.60	0.46	
27101	20,000.00		20,000	9,207.40	5,643.40	10,792.60	0.46	
2900	20,000.00		20,000	9,207.40	5,643.40	10,792.60	0.46	
29100	427,492.00	12,638.00	440,130.00	157,225.22	123,438.27	282,904.78	0.35	
29101	-	1,870.02	1,870	2,429.90	1,870.00	-	0.35	
29200	-	1,870.02	1,870	2,429.90	1,870.00	-	0.35	
29201	-	638.00	638	834.00	834.00	-	0.35	
29300	-	638.00	638.00	834.00	834.00	-	0.35	
29301	25,000.00	1,870.02	23,130	348.00	348.00	22,781.98	0.22	
29400	25,000.00	1,870.02	23,130	348.00	348.00	22,781.98	0.22	
29401	34,992.00	12,000.00	46,992	23,483.35	20,723.93	23,568.55	0.29	
29500	34,992.00	12,000.00	46,992	23,483.35	20,723.93	23,568.55	0.29	
29501	367,500.00		367,500	130,129.97	99,682.34	237,370.03	0.26	
3000	64,350,007.62	31,412.00	64,381,556	48,540,717.75	48,365,614.42	15,777,877.87	0.25	
3100	421,539.91		421,540	127,386.30	110,160.63	294,153.61	0.20	
31101	24,960.00		24,960	7,167.82	4,495.42	17,792.18	0.29	
31400	24,960.00		24,960	7,167.82	4,495.42	17,792.18	0.29	
31401	349,440.00		349,440	88,841.76	77,783.48	280,598.24	0.23	
31700	349,440.00		349,440	88,841.76	77,783.48	280,598.24	0.23	
31701	32,398.00		32,398	23,258.99	19,764.00	9,139.01	0.22	
31800	32,398.00		32,398	23,258.99	19,764.00	9,139.01	0.22	
31801	14,741.91		14,742	8,117.73	8,117.73	6,624.18	0.22	
3200	14,741.91		14,742	8,117.73	8,117.73	6,624.18	0.22	
32200	433,750.00	4,918.40	438,668	203,272.99	157,043.20	285,395.41	0.46	
32201	300,000.00		300,000	149,158.57	102,928.78	150,841.43	0.20	
32500	300,000.00		300,000	149,158.57	102,928.78	150,841.43	0.20	
32501	110,000.00	3,712.00	113,712	52,908.02	52,908.02	60,803.98	0.27	
32502	110,000.00	3,712.00	113,712	52,908.02	52,908.02	60,803.98	0.27	
32700	-		-	3,712.00	3,712.00	-	0.45	
32701	23,750.00		23,750	-	-	23,750.00	1.00	
32900	23,750.00		23,750	-	-	23,750.00	1.00	

Ejercicio del Presupuesto por Partida / Descripción	Egresos Aprobado Anual		Ampliaciones/ (Reducciones)	Egresos Modificado Anual		Egresos Devengado Acumulado	Egresos Pagado Acumulado	Subejercicio	% Avance Anual
	(1)	(2)		(3=1+2)	(4)				
32901 Otros Arrendamientos	-	1,206.40	-	1,206	1,206.40	1,206.40	1,206.40	-	1.00
33000 Servicios profesionales, científicos, técnicos y otros	1,843,280.00	76,882.16	-	1,920,162	1,465,039.57	1,465,039.57	1,465,039.57	455,122.59	0.76
33101 Servicios legales, de contabilidad, auditorías y relacionados	1,598,000.00	10,500.00	-	1,608,500	1,350,372.01	1,350,372.01	1,350,372.01	258,127.99	0.24
33300 Servicios legales, de contabilidad, auditorías y relacionados	1,598,000.00	10,500.00	-	1,608,500	1,350,372.01	1,350,372.01	1,350,372.01	258,127.99	0.24
33301 Servicios de Consultoría Administrativa	125,280.00	-	-	125,280	-	-	-	125,280.00	-
33600 Servicios de Informática	125,280.00	-	-	125,280	-	-	-	125,280.00	-
33603 Servicios de apoyo administrativo, traducción, fotocopiado e impresión	120,000.00	66,382.16	-	186,382	114,667.56	114,667.56	114,667.56	71,714.60	0.62
33605 Impresiones y Publicaciones Oficiales	-	66,382.16	-	66,382	66,382.16	66,382.16	66,382.16	71,714.60	-
3400 Licitaciones, convenios y convocatorias	120,000.00	-	-	120,000	48,285.40	48,285.40	48,285.40	13,830.56	0.11
34100 Servicios financieros, bancarios y comerciales	91,000.00	1,042.67	-	92,043	77,466.37	76,212.17	76,212.17	14,576.30	0.16
34101 Servicios financieros y bancarios	36,000.00	-	-	36,000	22,169.44	22,169.44	22,169.44	13,830.56	0.10
34500 Servicios financieros y bancarios	36,000.00	-	-	36,000	22,169.44	22,169.44	22,169.44	13,830.56	0.10
34501 Seguros de bienes patrimoniales	55,000.00	1,042.67	-	56,043	55,266.93	54,042.73	54,042.73	745.74	0.13
3500 Seguros de bienes patrimoniales	55,000.00	1,042.67	-	56,043	55,266.93	54,042.73	54,042.73	745.74	0.13
35100 Servicios mantenimiento y conservación e instalación	132,000.00	49,515.00	-	181,515	142,874.45	109,758.03	109,758.03	38,640.55	0.21
35101 Conservación y mantenimiento menor de inmuebles	72,000.00	34,295.40	-	106,295	53,696.60	37,723.40	37,723.40	52,598.80	0.51
35200 Mantenimiento y conservación de inmuebles	72,000.00	34,295.40	-	106,295	53,696.60	37,723.40	37,723.40	52,598.80	0.51
35201 Instalación y Reparación y Mantenimiento de Moq. Y Equipo	-	3,027.60	-	3,028	3,027.60	3,027.60	3,027.60	-	1.00
35300 Instalación y Reparación y Mantenimiento de Moq. Y Equipo	-	3,027.60	-	3,028	3,027.60	3,027.60	3,027.60	-	1.00
35301 Instalación, Reparación y Mnto. De Eq. De Campuro Y Tec de la Información	-	3,027.60	-	3,028	3,027.60	3,027.60	3,027.60	-	1.00
35302 Instalaciones	-	7,192.00	-	7,192	7,192.00	7,192.00	7,192.00	-	1.00
35302 Mantenimiento y Conservación de Bienes Informáticos	-	696.00	-	696	696.00	696.00	696.00	-	1.00
35500 Reparación y mantenimiento de equipo de transporte	60,000.00	6,495.00	-	6,496	6,496.00	6,496.00	6,496.00	-	1.00
35501 Mantenimiento de equipo de transporte	60,000.00	6,495.00	-	6,496	6,496.00	6,496.00	6,496.00	-	1.00
35700 Instalación, reparación y mantenimiento de maquinaria, otros equipos y herramientas	60,000.00	-	-	60,000	75,608.43	75,608.43	75,608.43	15,608.43	1.26
35701 Instalación, reparación y mantenimiento de maquinaria, otros equipos y herramientas	-	5,000.00	-	5,000	3,349.82	3,349.82	3,349.82	1,650.18	0.57
3600 Mantenimiento y conservación de maquinaria y equipo	60,764,437.71	5,000.00	-	5,000	3,349.82	3,349.82	3,349.82	1,650.18	0.57
36100 Servicios de comunicación social y publicidad	60,764,437.71	576,051.08	-	60,188,387	45,011,470.02	45,001,815.78	45,001,815.78	15,177,216.61	0.75
36101 Difusión por radio, televisión y otros medios sobre programas y actividades gubernamentales	60,764,437.71	576,051.08	-	60,188,387	45,011,470.02	45,001,815.78	45,001,815.78	15,177,216.61	0.75
3700 Servicios de traslado y viáticos	60,764,437.71	576,051.08	-	60,188,387	45,011,470.02	45,001,815.78	45,001,815.78	15,177,216.61	0.75
37100 Pasajes aéreos	400,000.00	313,231.57	-	713,232	598,104.14	530,471.14	530,471.14	115,127.43	0.24
37101 Pasajes aéreos	400,000.00	313,231.57	-	713,232	598,104.14	530,471.14	530,471.14	115,127.43	0.24
37200 Pasajes terrestres	400,000.00	-	-	400,000	293,380.12	225,447.12	225,447.12	106,619.88	0.23
37201 Pasajes terrestres	400,000.00	-	-	400,000	293,380.12	225,447.12	225,447.12	106,619.88	0.23
37500 Viáticos en el País	-	8,500.00	-	8,500	13,689.79	-	13,689.79	5,189.79	1.61
37501 Viáticos en el País	-	8,500.00	-	8,500	13,689.79	-	13,689.79	5,189.79	1.61
37501 Viáticos en el País	-	201,821.00	-	201,821	190,986.49	190,986.49	190,986.49	10,834.51	0.06
37501 Viáticos en el País	-	154,279.00	-	154,279	117,096.61	117,096.61	117,096.61	37,192.35	0.25

Ejercicio del Presupuesto por Partida / Descripción	Egresos Aprobado Anual (1)	Ampliaciones/ (Reducciones) (2)	Egresos Modificado Anual (2+1-2)	Egresos Devengado Acumulado (4)	Egresos Pagado Acumulado (5)	Subejercicio (6=3-4)	% Avance Anual (7=4/3)
37502 Gastos de Camarino	-	47,542.00	47,542	73,889.88	73,889.88	26,347.88	35
37600 Viajes en el Extranjero	-	94,910.57	94,911	76,304.74	76,304.74	16,605.83	0.21
37601 Viajes en el Extranjero	-	40,000.00	40,000	14,984.80	14,984.80	25,015.20	0.37
37602 Viajes en el Extranjero para Servidores Publicos	-	54,910.57	54,911	63,319.94	63,319.94	8,409.37	1.15
37900 Otros Servicios de Traslado y Hospedaje	-	8,000.00	8,000	21,743.00	21,743.00	13,743.00	3.7
37901 Cuotas	-	8,000.00	8,000	21,743.00	21,743.00	13,743.00	3.7
3800 SERVICIOS OFICIALES	264,000.00	99,049.28	363,049	915,403.91	915,403.90	552,354.63	2.2
38100 Gastos de Ceremonial	-	62,377.86	62,378	168,630.30	168,630.30	106,252.44	2.7
38101 Gastos de Ceremonial	-	62,377.86	62,378	168,630.30	168,630.30	106,252.44	2.7
38300 Gastos de Representacion	264,000.00	62,377.86	326,378	710,102.19	710,102.18	446,102.19	2.9
38301 Congresos y Convenciones	264,000.00	30,350.00	30,350	30,350.00	30,350.00	-	1.00
38400 Exposiciones	264,000.00	30,350.00	30,350	30,350.00	30,350.00	-	1.00
38401 Exposiciones	264,000.00	30,350.00	30,350	30,350.00	30,350.00	-	1.00
38500 Gastos de Representacion	6,321.42	6,321.42	6,321	6,321.42	6,321.42	-	1.00
38501 Gastos de Atencion y Promoción	6,321.42	6,321.42	6,321	6,321.42	6,321.42	-	1.00
5000 Bienes muebles, inmuebles e intangibles	-	0	0	-	-	-	-
5000 INVERSION PÚBLICA	100,000,000.00	-	100,000,000	-	-	100,000,000.00	-
5100	100,000,000.00	-	100,000,000	-	-	100,000,000.00	-
51200	100,000,000.00	-	100,000,000	-	-	100,000,000.00	-
51209 Infraestructura y Equipamiento en Materia de Fomento	100,000,000.00	-	100,000,000	-	-	100,000,000.00	-
9000 DEUDA PÚBLICA	44,727,655.15	44,727,655	44,727,655	39,239,722.10	39,239,722.10	5,487,933.05	0.27
9060 Adeudos de Ejercicios Fiscales Anteriores	44,727,655.15	44,727,655	44,727,655	39,239,722.10	39,239,722.10	5,487,933.05	0.27
90100 ADEFAS	44,727,655.15	44,727,655	44,727,655	39,239,722.10	39,239,722.10	5,487,933.05	0.27
99102 Adeudos de Ejercicios Fiscales Anteriores	44,727,655.15	44,727,655	44,727,655	39,239,722.10	39,239,722.10	5,487,933.05	0.27
TOTALES	\$ 192,530,820.00	\$ 45,161,170.91	\$ 237,691,990.91	\$ 107,101,224.20	\$ 106,653,062.85	\$ 130,590,766.71	0.55

C.P. FCO. ARTURO RUIZ RODRIGUEZ
DIR. RECURSOS FINANCIEROS

UIC CARLOS RAUL ANDRÉS PORTILLO AMAYA
COORDINADOR ADMINISTRATIVO

Sistema Estatal de Evaluación
Estado Analítico del Ejercicio de Presupuesto de Egresos- Detallado – LDF
(Clasificación de Servicios Personales por Categoría)

ETCA-II-14


COMISIÓN DE FOMENTO AL TURISMO DEL ESTADO DE SONORA


Del 01 de Enero al 30 de Septiembre 2018

(PESOS)

TRIMESTRE: III TERCERO

Concepto (c)	Egresos					Subejercicio (e)
	Aprobado (d)	Ampliaciones/ (Reducciones)	Modificado	Devengado	Pagado	
I. Gasto No Etiquetado (I=A+B+C+D+E+F)	26,295,820.04	433,515.76	26,729,335.80	18,363,682.54	18,353,805.03	8,365,653.26
A. Personal Administrativo y de Servicio Público	26,295,820.04	433,515.76	26,729,335.80	18,363,682.54	18,353,805.03	8,365,653.26
B. Magisterio						
C. Servicios de Salud (C=c1+c2)						
c1) Personal Administrativo						
c2) Personal Médico, Paramédico y afín						
D. Seguridad Pública						
E. Gastos asociados a la implementación de nuevas leyes federales o reformas a las mismas (E = e1 + e2)						
e1) Nombre del Programa o Ley 1						
e2) Nombre del Programa o Ley 2						
F. Sentencias laborales definitivas						
II. Gasto Etiquetado (II=A+B+C+D+E+F)						
A. Personal Administrativo y de Servicio Público						
B. Magisterio						
C. Servicios de Salud (C=c1+c2)						
c1) Personal Administrativo						
c2) Personal Médico, Paramédico y afín						
D. Seguridad Pública						
E. Gastos asociados a la implementación de nuevas leyes federales o reformas a las mismas (E = e1 + e2)						
e1) Nombre del Programa o Ley 1						
e2) Nombre del Programa o Ley 2						
F. Sentencias laborales definitivas						
III. Total del Gasto en Servicios Personales (III = I + II)	26,295,820.04	433,515.76	26,729,335.80	18,363,682.54	18,353,805.03	8,365,653.26


C.P. FCO. ARTURO RUIZ RODRIGUEZ
DIR. RECURSOS FINANCIEROS


LIC. CARLOS PAUL LOPEZ PORTILLO AMAYA
COORDINADOR ADMINISTRATIVO

Sistema Estatal de Evaluación
 Conciliación entre los Egresos Presupuestarios y los Gastos Contables
 COMISIÓN DE FOMENTO AL TURISMO DEL ESTADO DE SONORA
 Al 30 de Septiembre de 2018


ETCA-II-15

(Pesos)

TRIMESTRE: III TERCERO

1. Total de Egresos Presupuestarios		107,101,224.20
(MENOS)		
2. Egresos Presupuestarios no contables		39,239,722.10
Mobiliario y equipo de administración		
Mobiliario y equipo educacional y recreativo		
Equipo e instrumental médico y de laboratorio		
Vehículos y equipo de transporte		
Equipo de defensa y seguridad		
Maquinaria, otros equipos y herramientas		
Archivos biológicos		
Bienes inmuebles		
Activos intangibles		
Obra pública en bienes propios		
Acciones y participaciones de capital		
Compra de títulos y valores		
Inversiones en fideicomisos, mandatos y otros análogos		
Provisiones para contingencias y otras erogaciones especiales		
Armonización de la deuda pública		
Adeudos de ejercicios fiscales anteriores (ADEFAS)	39,239,722.10	
Otros Egresos Presupuestales No Contables		
(MAS)		
3. Gastos contables no presupuestarios		840,113.57
Estimaciones, depreciaciones, deterioros, obsolescencia y amortizaciones	171,945.99	
Provisiones		
Disminución de inventarios		
Aumento por insuficiencia de estimaciones por pérdida o deterioro u obsolescencia		
Aumento por insuficiencia de provisiones		
Otros gastos		
Otros Gastos Contables No Presupuestales	668,167.58	
4. Total de Gasto Contable (4= 1 - 2 + 3)		68,701,615.67


 C.P. ARTURO RUIZ RODRIGUEZ
 DIR. RECURSOS FINANCIEROS


 LIC. CARLOS RAÚL LÓPEZ-PORTILLO AMAYA
 COORDINADOR ADMINISTRATIVO

Sistema Estatal de Evaluación
Endeudamiento Neto
COMISIÓN DE FOMENTO AL TURISMO DEL ESTADO DE SONORA
Del 01 de Enero al 30 de Septiembre 2018
(pesos)


ETCA-II-16

TRIMESTRE: III TERCERO

Identificación del crédito o Instrumento	Contratación / Colocación	Amortización	Endeudamiento Neto
	A	B	C=A-B
Créditos Bancarios			
1			
2			
3			
4			
5	NO HAY NADA QUE INFORMAR		
6			
7			
8			
9			
10			
Total Créditos Bancarios	0.00	0.00	0.00
Otros Instrumentos de Deuda			
1			
2			
3			
4			
5			
6			
7			
8			
9			
10			
Total Otros Instrumentos de Deuda	0.00	0.00	0.00
TOTAL	0.00	0.00	0.00

Bajo protesta de decir verdad declaramos que los Estados Financieros y sus Notas, son razonablemente correctos y son responsabilidad del emisor


C.P. FCO. ARTURO RUIZ RODRIGUEZ
DIR. RECURSOS FINANCIEROS


LIC. CARLOS PAUL LOPEZ-PORTELLO AMAYA
COORDINADOR ADMINISTRATIVO

Sistema Estatal de Evaluación
Intereses de la Deuda
COMISIÓN DE FOMENTO AL TURISMO DEL ESTADO DE SONORA
Del 01 de Enero al 30 de Septiembre 2018
(pesos)


ETCA-II-17

TRIMESTRE: III TERCERO

Identificación del crédito o Instrumento	Devengado	Pagado
Créditos Bancarios		
1		
2		
3		
4		
5		
6		
7	NO HAY NADA QUE INFORMAR	
8		
9		
10		
Total de Interés Créditos Bancarios	0.00	0.00
Otros Instrumentos de Deuda		
1		
2		
3		
4		
5		
6		
7		
8		
9		
10		
Total Intereses Otros Instrumentos de Deuda	0.00	0.00
TOTAL	0.00	0.00

Bajo protesta de decir verdad declaramos que los Estados Financieros y sus Notas, son razonablemente correctos y son responsabilidad del emisor


C.P. FCO. ARTURO RUIZ RODRIGUEZ
DIR. RECURSOS FINANCIEROS


LIC. CARLOS RAUL LOPEZ PORTILLO AMAYA
COORDINADOR ADMINISTRATIVO


Sistema Estatal de Evaluación
Gasto Por Categoría Programática
COMISIÓN DE FOMENTO AL TURISMO DEL ESTADO DE SONORA
Del 01 de Enero al 30 de Septiembre 2018


ETCA-III-01

(PESOS)

TRIMESTRE: III TERCERO

Concepto	Egresos Aprobado Anual (1)	Ampliaciones/ (Reducciones) (2)	Egresos Modificado Anual (3=1+2)	Egresos Devengado Anual (4)	Egresos Pagado Anual (5)	Subejercicio (6 = 3 - 4)
Programas						
Subsidios:	0	0	0	0	0	0
Sector Social y Privado o Estados y Municipios			0			0
Sujetos a Reglas de Operación			0			0
Otros Subsidios			0			0
Desempeño de las Funciones:	192,530,820	45,161,171	237,691,991	107,101,224	106,653,063	130,590,767
Prestación de Servicios Públicos			0			0
Provisión de Bienes Públicos			0			0
Planeación, Seguimiento y Evaluación de Políticas Públicas			0			0
Promoción y Fomento	192,530,820	45,161,171	237,691,991	107,101,224	106,653,063	130,590,767
Regulación y Supervisión			0			0
Funciones de las Fuerzas Armadas (Únicamente el Gobierno Federal)			0			0
Específicos			0			0
Proyectos de Inversión			0			0
Administrativos y de Apoyos	0	0	0	0	0	0
Apoyo al Proceso Presupuestario y para Mejorar la Eficiencia Institucional			0			0
Apoyo a la Función Pública y al Mejoramiento de la Gestión			0			0
Operaciones Ajenas			0			0
Compromisos	0	0	0	0	0	0
Obligaciones de Cumplimiento de Resolución Jurisdiccional			0			0
Desastres Naturales			0			0
Obligaciones	0	0	0	0	0	0
Pensiones y Jubilaciones			0			0
Aportaciones a la Seguridad Social			0			0
Aportaciones a Fondos de Estabilización			0			0
Aportaciones a Fondos de Inversión y Reestructura de Pensiones			0			0
Programas de gasto Federalizado (Gobierno Federal)	0	0	0	0	0	0
Gasto Federalizado			0			0
Participaciones a Entidades Federativas y Municipios			0			0
Costo Financiero, Deuda o Apoyo a Deudores y Ahorradores de la Banca			0			0
Adeudos de Ejercicios Fiscales Anteriores			0			0
Total del Gasto	192,530,820	45,161,171	237,691,991	107,101,224	106,653,063	130,590,767


C.P. FCO. ARTURO RUIZ RODRIGUEZ
DIR. RECURSOS FINANCIEROS


LIC. CARLOS PAUL LOPEZ-PORTILLO AMAYA
COORDINADOR ADMINISTRATIVO

Sistema Estatal de Evaluación
Gastos por proyectos de Inversión
COMISIÓN DE FOMENTO AL TURISMO DEL ESTADO DE SONORA
Del 01 de Enero al 30 de Septiembre 2018
(pesos)

ETCA-III-03

TRIMESTRE: III TERCERO


GASTO DE INVERSION EJERCIDO:		
NOMBRE DEL PROYECTO	MONTO EROGADO	ORIGEN DEL RECURSO*
NADA QUE INFORMAR		


* Se deberán informar con todas las fuentes del recurso.

Ya sean obras con Recurso Federal, Recurso Estatal e Ingresos Propios del ente Público.

"Bajo protesta de decir verdad declaramos que los Estados Financieros y sus Notas, son razonablemente correctos y son responsabilidad del emisor"


C.P. FCO. ARTURO RUIZ RODRIGUEZ
DIR. RECURSOS FINANCIEROS


LIC. CARLOS RAUL LOPEZ PORTILLO AMAYA
COORDINADOR ADMINISTRATIVO



Gobierno del Estado de Sonora

GOBIERNO DEL ESTADO DE SONORA

INFORME DE AVANCE PROGRAMÁTICO 2018

ETCA-III-04
TRIMESTRE: TERCERO

CLAVE	NOMBRE DEL INDICADOR	UNIDAD DE MEDIDA	TIPO META	VAL ACUM	PROGRAMADO ORIGINAL				MODIFICADO				REALIZADO				% DE AVANCE TRIMESTRAL
					PRIMERO	SEGUNDO	TERCERO	CUARTO	ANUAL	PRIMERO	SEGUNDO	TERCERO	CUARTO	ANUAL	PRIMERO	SEGUNDO	

DEPENDENCIA / ENTIDAD 89 COMISION DE FOMENTO AL TURISMO DEL ESTADO

EVALUACION CUALITATIVA
SE LLEVO A CABO ENTREGA DE CONSTANCIA DE REGISTRO NACIONAL DE TURISMO CON PRESTADORES DE SERVICIOS TURISTICOS. SE REGISTRARON 24 PRESTADORES DE SERVICIOS TURISTICOS EN ESTE PERIODO EN EL REGISTRO NACIONAL DE TURISMO DE LLEVANDOLA CASO C

UNIDAD ADMINISTRATIVA 003 DIRECCION DE CAPACITACION Y CULTURA TURISTICA

383	CAPACITACION TURISTICA	PROGRAMA DE CAPACITACION Y CULTURA TURISTICA 2018	PORCENTAJ E	A				B				C	D	
				NO	MEJ	NUM	DEJ	NO	MEJ	NUM	DEJ			
				100.00	100.00	100.00	100.00	100.00	100.00	100.00	100.00	100.00	100.00	100.00%

EN EL PROGRAMA DE CAPACITACION Y CULTURA TURISTICA. SE IMPARTIO CURSOS EN EL MUNICIPIO DE HERMOSILLO, SONORA DENOMINADO: "CULTURA PARA EMPLEADORES TURISTICOS". CONTANDO CON 30 ASISTENTES.

UNIDAD ADMINISTRATIVA 006 DIRECCION DE PLANEACION Y SEGUIMIENTO

381	REUNION DE TRABAJO	PARTICIPAR EN LOS DISTINTOS PROGRAMAS DE LA SECRETARIA DE TURISMO.	PORCENTAJ E	A				B				C	D	
				NO	MEJ	NUM	DEJ	NO	MEJ	NUM	DEJ			
				100.00	100.00	100.00	100.00	100.00	100.00	100.00	100.00	100.00	100.00	100.00%

SE REALIZAN LOS INDICADORES DE ATENCION, SERVICIO, ESTANCIA Y COSTO PROYECTO DE LOS TURISTAS MEXICANES Y EXTRANJEROS QUE VISITAN NUESTRA ENTIDAD. TAMBIEN SE ACTUALIZAN LA OFERTA DE HOSPEDAJE DE LOS PRINCIPALES DESTINOS TURISTICOS EN LOS MUNICIPIOS DE ALAMOS Y MAGALEN, EN LA CIUDAD DE HERMOSILLO, SONORA. TAMBIEN SE ORGANIZO LA SEMANA REGIONAL CON DISTINTOS PERFILES DE PAUL CANTONIA TURISTICO DE DONDE LOS PUNTEAJES DEL OBSERVATORIO TURISTICO SON: 100.00 EN EL MUNICIPIO DE HERMOSILLO Y 90.00 EN EL MUNICIPIO DE ALAMOS.

UNIDAD ADMINISTRATIVA 007 COORDINACION ADMINISTRATIVA

382	ADMINISTRAR LOS RECURSOS MATERIALES, HUMANOS Y FINANCIEROS	INFORME	A	B				C				D	
				NO	MEJ	NUM	DEJ	NO	MEJ	NUM	DEJ		
				100.00	100.00	100.00	100.00	100.00	100.00	100.00	100.00	100.00	100.00%

EN EL FIN DE DAR CUMPLIMIENTO CON LO PROGRAMADO Y PARA EL BUEN FUNCIONAMIENTO DE LA COFETUR, SE REALIZAN DE MANERA TRIMESTRAL LAS EVALUACIONES. CON LO QUE SE BUSCA EL CORRECTO USO EFICIENTE EN EL GASTO. ASIMISMO CUMPLIR CON LA NORMATIVIDAD Y CATEGORIAS DE CONTROL DE LOS EQUIPOS DE TRABAJO.



Gobierno del Estado de Sonora

GOBIERNO DEL ESTADO DE SONORA

INFORME DE AVANCE PROGRAMÁTICO 2018

ETCA-III-04
TRIMESTRE: TERCERO

CLAVE	NOMBRE DEL INDICADOR	UNID. MEDIDA	TIPO META	VAL ACUM.	PROGRAMADO ORIGINAL				MODIFICADO				REALIZADO				% DE AVANCE TRIMESTRAL
					PRIMERO	SEGUNDO	TERCERO	CUARTO	ANUAL	PRIMERO	SEGUNDO	TERCERO	CUARTO	ANUAL	PRIMERO	SEGUNDO	

DEPENDENCIA / ENTIDAD 89 COMISION DE FOMENTO AL TURISMO DEL ESTADO

387	AGENCIA A PRESTADORES DE SERVICIO TURISTICO	AGENCIA	A	SI	MET	2.00	2.00	2.00	2.00	8.00	2.00	2.00	2.00	8.00	2.00	2.00	2.00	2.00	2.00	100.00%
						NUM	2.00	2.00	2.00	2.00	8.00	2.00	2.00	2.00	8.00	2.00	2.00	2.00	2.00	
						DEN														

EVALUACION CUALITATIVA

SE CUMPLE CON LO PROGRAMADO AL ATENDER A ESTADISTAS DE LA UNIVERSIDAD DEL VALLE DE MEXICO Y DE LA UNISON, PARA HACER DE SU CONOCIMIENTO LOS REQUERITOS ESTABLECIDOS EN LOS TRAMITES MUNICIPALES Y OTROS REQUERIDOS PARA OPERAR UN AGENCIA DE VIAJES EN LA ENTIDAD.

381	REQUISO DE TRABAJO	PORCENTAJ	A	NO	MET	100.00	100.00	100.00	100.00	100.00	100.00	100.00	100.00	100.00	100.00	100.00	100.00	100.00	100.00	100.00%
						NUM	100.00	100.00	100.00	100.00	100.00	100.00	100.00	100.00	100.00	100.00	100.00	100.00	100.00	
						DEN														

EVALUACION CUALITATIVA

AL CIERRE DEL 30ER TRIMESTRE SE HAN GENERADO OPORTUNAMENTE LOS RECURSOS FEDERALIZADOS SEGUN EL INDICADOR DE CALIDAD DE INFORMES TRIMESTRALES EN ESTE RUBRO SE ALCANZO EL 100% VALUADO POR LA SM.

387	AGENCIA A PRESTADORES DE SERVICIO TURISTICO	PORCENTAJ	A	NO	MET	100.00	100.00	100.00	100.00	100.00	100.00	100.00	100.00	100.00	100.00	100.00	100.00	100.00	100.00	100.00%
						NUM	100.00	100.00	100.00	100.00	100.00	100.00	100.00	100.00	100.00	100.00	100.00	100.00	100.00	
						DEN														

EVALUACION CUALITATIVA

SE LLEVAN A CABO DOS VERIFICACIONES A DOS AGENCIAS DE VERIFICACION EN EL MUNICIPIO DE HERMOSELO ZARAGOZA CON EL FIN DE CUMPLIR CON LOS REQUISITOS ESTABLECIDOS POR LA NOMIA REGULADORA EN LA MATERIA Y ASI ENTRAR CUALQUIER SE LLEVAN A CABO DOS VERIFICACIONES A DOS AGENCIAS DE VERIFICACION EN EL MUNICIPIO DE HERMOSELO ZARAGOZA CON EL FIN DE CUMPLIR CON LOS REQUISITOS ESTABLECIDOS POR LA NOMIA REGULADORA EN LA MATERIA Y ASI ENTRAR CUALQUIER

	CUMPLIMIENTO DE LAS OBLIGACIONES DE LOS SUJETOS DEL CAMPO DEL PODER EJECUTIVO	ACCION	A	SI	MET	1.00	1.00	1.00	1.00	4.00	1.00	1.00	1.00	4.00	1.00	1.00	1.00	1.00	1.00	100.00%
						NUM	1.00	1.00	1.00	1.00	4.00	1.00	1.00	1.00	4.00	1.00	1.00	1.00	1.00	
						DEN														

EVALUACION CUALITATIVA

SE ESTABLECERON MECANISMOS DE TRABAJO DENTRO DE LA ENTIDAD PARA LOCALAR LA ALIMENTACION A LA PLATAFORMA DE TRANSPARENCIA AL SISTEMA DE NOMINA (SPT) CUMPLIENDO CON LO PROGRAMADO ASI MISMO SE LLEVO A CABO LA ACTUALIZACION DEL PORTAL DE INFORMACION EN LA CUAL ALTA EL ORGANISMO DE CONTROL DE DESARROLLO ADMINISTRATIVO DE LA ENTIDAD EN CONJUNTO CON LA SECRETARIA DE LA ECONOMIA DEL ESTADO DE IGUAL FORMA Y COMO CADA CUATRIMESTRE SE CUMPLEN LOS TIEMPOS DE ENTREGA

	INDICE DE CALIDAD CALIDAD INFORMES TRIMESTRALES	PORCENTAJ	A	NO	MET	100.00	100.00	100.00	100.00	100.00	100.00	100.00	100.00	100.00	100.00	100.00	100.00	100.00	100.00	100.00%
						NUM	100.00	100.00	100.00	100.00	100.00	100.00	100.00	100.00	100.00	100.00	100.00	100.00	100.00	
						DEN														

EVALUACION CUALITATIVA

AL CIERRE DEL 30O TRIMESTRE SE HAN CUMPLIDO SATEFACTORIAMENTE CON LO ESTABLECIDO INFORMAR DE CALIDAD A LOS SECRETARIAS CORRESPONDIENTES Y OBTENER UN 100% DE CALIFICACION EN NUESTROS INFORMES, TAL COMO EL TRIMESTRE PASADO EL PORCENTAJE ES

	INDICE DE CALIDAD CALIDAD INFORMES TRIMESTRALES	PORCENTAJ	A	NO	MET	100.00	100.00	100.00	100.00	100.00	100.00	100.00	100.00	100.00	100.00	100.00	100.00	100.00	100.00	100.00%
						NUM	100.00	100.00	100.00	100.00	100.00	100.00	100.00	100.00	100.00	100.00	100.00	100.00	100.00	
						DEN														

Sistema Estatal de Evaluación
Indicadores de Postura Fiscal

ETCA-IV-01


COMISIÓN DE FOMENTO AL TURISMO DEL ESTADO DE SONORA


Del 01 de Enero al 30 de Septiembre 2018

(pesos)

TRIMESTRE: III TERCERO

Concepto	Estimado Original Anual	Devengado	Pagado 3
I. Ingresos Presupuestarios (I= 1 + 2)	192,530,820.00	125,463,350.15	125,463,350.15
1. Ingresos Gobierno del Estado 1			
2. Ingresos Sector Paraestatal 1	192,530,820.00	125,463,350.15	125,463,350.15
II. Egresos Presupuestarios (II= 3+4)	192,530,820.00	67,861,502.10	67,413,340.75
3. Egresos del Gobierno de la Entidad Federativa 2			
4. Egresos del Sector Paraestatal 2	192,530,820.00	67,861,502.10	67,413,340.75
III. Balance Presupuestario (Superávit o Déficit) (III= I-II)	0.00	57,601,848.05	58,050,009.40
Concepto	Estimado Original Anual	Devengado	Pagado 3
III. Balance Presupuestario (Superávit o Déficit)	0.00	57,601,848.05	58,050,009.40
IV. Interésos, Comisiones y Gastos de la Deuda			
V. Balance Primario (superávit o Déficit) (V= III-IV)	0.00	57,601,848.05	58,050,009.40
Concepto	Estimado Original Anual	Devengado	Pagado 3
A. Financiamiento			
B. Amortización de la Deuda		39,239,722.10	39,239,722.10
C. Endeudamiento o Desendeudamiento (C=A-B)	0.00	-39,239,722.10	-39,239,722.10


C.P. FCO. ARTURO RUIZ RODRIGUEZ
DIR. RECURSOS FINANCIEROS


LIC. CARLOS RAUL CPEZ-PORTILLO AMAYA
COORDINADOR ADMINISTRATIVO

Sistema Estatal de Evaluación
Balance Presupuestario - LDF
COMISIÓN DE FOMENTO AL TURISMO DEL ESTADO DE SONORA
Del 01 de Enero al 30 de Septiembre 2018

ETCA-IV-02

(PESOS)

TRIMESTRE: III TERCERO

Concepto (c)	Estimado/ Aprobado (d)	Devengado	Recaudado/ Pagado
A. Ingresos Totales (A = A1+A2+A3)	192,530,820	125,463,350	125,463,350
A1. Ingresos de Libre Disposición	192,530,820	109,416,589	109,416,589
A2. Transferencias Federales Etiquetadas	-	16,046,761	16,046,761
A3. Financiamiento Neto	-	-	-
B. Egresos Presupuestarios¹ (B = B1+B2)	192,530,820	67,861,502	67,413,341
B1. Gasto No Etiquetado (sin incluir Amortización de la Deuda Pública)	92,530,820	67,061,502	67,413,341
B2. Gasto Etiquetado (sin incluir Amortización de la Deuda Pública)	100,000,000	-	-
C. Remanentes del Ejercicio Anterior (C = C1 + C2)	-	39,239,722	39,239,722
C1. Remanentes de Ingresos de Libre Disposición aplicados en el periodo	-	39,239,722	39,239,722
C2. Remanentes de Transferencias Federales Etiquetadas aplicados en el periodo	-	-	-
I. Balance Presupuestario (I = A - B + C)	-	96,841,570	97,289,732
II. Balance Presupuestario sin Financiamiento Neto (II = I - A3)	-	96,841,570	97,289,732
III. Balance Presupuestario sin Financiamiento Neto y sin Remanentes del Ejercicio Anterior (III = II - C)	-	57,601,848	58,050,009

Concepto	Aprobado	Devengado	Pagado
E. Intereses, Comisiones y Gastos de la Deuda (E = E1+E2)	-	-	-
E1. Intereses, Comisiones y Gastos de la Deuda con Gasto No Etiquetado	-	-	-
E2. Intereses, Comisiones y Gastos de la Deuda con Gasto Etiquetado	-	-	-
IV. Balance Primario (IV = III + E)	-	57,601,848	58,050,009

Concepto	Estimado/ Aprobado	Devengado	Recaudado/ Pagado
F. Financiamiento (F = F1 + F2)	-	-	-
F1. Financiamiento con Fuente de Pago de Ingresos de Libre Disposición	-	-	-
F2. Financiamiento con Fuente de Pago de Transferencias Federales Etiquetadas	-	-	-
G. Amortización de la Deuda (G = G1 + G2)	-	39,239,722	39,239,722
G1. Amortización de la Deuda Pública con Gasto No Etiquetado	-	28,234,937	28,234,937
G2. Amortización de la Deuda Pública con Gasto Etiquetado	-	11,004,785	11,004,785
A3. Financiamiento Neto (A3 = F - G)	-	39,239,722	39,239,722


Sistema Estatal de Evaluación
Balance Presupuestario - LDF
COMISIÓN DE FOMENTO AL TURISMO DEL ESTADO DE SONORA
Del 01 de Enero al 30 de Septiembre 2018
(PESOS)


ETCA-IV-02

TRIMESTRE III TERCERO

Concepto	Estimado/ Aprobado	Devengado	Recaudado/ Pagado
A1. Ingresos de Libre Disposición	192,530,820	109,416,589	109,416,569
A3.1 Financiamiento Neto con Fuente de Pago de Ingresos de Libre Disposición (A3.1 = F1 - G1)	-	28,234,937	28,234,937
F1. Financiamiento con Fuente de Pago de Ingresos de Libre Disposición	-	-	-
G1. Amortización de la Deuda Pública con Gasto No Etiquetado	-	28,234,937	28,234,937
B1. Gasto No Etiquetado (sin incluir Amortización de la Deuda Pública)	92,530,820	67,861,502	67,413,341
C1. Remanentes de Ingresos de Libre Disposición aplicados en el periodo	-	39,239,722	39,239,722
V. Balance Presupuestario de Recursos Disponibles (V = A1 + A3.1 - B1 + C1)	100,000,000	52,559,871	53,008,033
VI. Balance Presupuestario de Recursos Disponibles sin Financiamiento Neto (VI = V - A3.1)	100,000,000	80,794,809	81,242,970

Concepto	Estimado/ Aprobado	Devengado	Recaudado/ Pagado
A2. Transferencias Federales Etiquetadas	-	16,046,761	16,046,761
A3.2 Financiamiento Neto con Fuente de Pago de Transferencias Federales Etiquetadas (A3.2 = F2 - G2)	-	-	-
F2. Financiamiento con Fuente de Pago de Transferencias Federales Etiquetadas	-	-	-
G2. Amortización de la Deuda Pública con Gasto Etiquetado	-	-	-
B2. Gasto Etiquetado (sin incluir Amortización de la Deuda Pública)	100,000,000	-	-
C2. Remanentes de Transferencias Federales Etiquetadas aplicados en el periodo	-	-	-
VII. Balance Presupuestario de Recursos Etiquetados (VII = A2 + A3.2 - B2 + C2)	100,000,000	16,046,761	16,046,761
VIII. Balance Presupuestario de Recursos Etiquetados sin Financiamiento Neto (VIII = VII - A3.2)	100,000,000	16,046,761	16,046,761


C.P. FCO. ARTURO RUIZ RODRIGUEZ
DIR. RECURSOS FINANCIEROS


LIC. CARLOS RAUL LOPEZ-PORTALLO AMAYA
COORDINADOR ADMINISTRATIVO


Sistema Estatal de Evaluación
 Relación de Cuentas Bancarias Productivas Específicas
 COMISIÓN DE FOMENTO AL TURISMO DEL ESTADO DE SONORA
 Del 01 de Enero al 30 de Septiembre 2018
 (pesos)

ETCA-IV-03

TRIMESTRE: III TERCERO

	Fondo, Programa o Convenio	Datos de la Cuenta Bancaria	
		Institución Bancaria	Número de Cuenta
1	Subsidio en el marco del programa de desarrollo regional turístico y sustentable y pueblos mágicos 2018	Santander Productiva	18000070668
2	Subsidio en el marco del programa de desarrollo regional turístico y sustentable y pueblos mágicos 2018	Santander Productiva	18000069734
3	Subsidio en el marco del programa de desarrollo regional turístico y sustentable y pueblos mágicos 2018	Santander Productiva	18000070671
4	Subsidio en el marco del programa de desarrollo regional turístico y sustentable y pueblos mágicos 2018	Santander Productiva	18000069720
5			
6			
7			
8			
9			
10			


 C.P. FCO. ARTURO RUIZ RODRIGUEZ
 DIR. RECURSOS FINANCIEROS

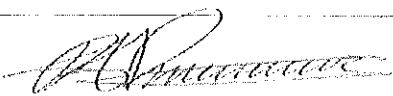

 LIC. CARLOS RAUL LOPEZ PORTILLO AMAYA
 COORDINADOR ADMINISTRATIVO


Sistema Estatal de Evaluación
 Relación de Bienes Muebles e Inmuebles que Componen su Patrimonio
 COMISIÓN DE FOMENTO AL TURISMO DEL ESTADO DE SONORA
 Al 30 de Septiembre de 2018
 (pesos)

ETCA-IV-04

TRIMESTRE: TERCERO

	Código	Descripción del Bien	Valor en Libros
	BIENES MUEBLES		
1			
2			
3			
4			
5			
6			
7			
8			
9			
	BIENES INMUEBLES		
	TERRENOS		
10			
11			
	EDIFICIOS		
12			
13			
	Y DEMAS INMUEBLES		


 C.P. FCO. ARTURO RUIZ RODRIGUEZ
 DIR. RECURSOS FINANCIEROS


 LIC. CARLOS RAUL LOPEZ-PORTILLO AMAYA
 COORDINADOR ADMINISTRATIVO

ANEXO

SISTEMA ESTATAL DE EVALUACION

DEPENDENCIA / ENTIDAD: _____

ANALISIS DE LAS VARIACIONES PROGRAMATICO-PRESUPUESTAL

TEXTO LIBRE