



Comisión de Fomento al Turismo del Estado de Sonora

SONORA
UNIDOS LOGRAMOS MÁS

05 NOV 2019
C. Luis
ORGANO INTERNO

Oficio No. CFT-CA-308/19

2019: "Año del combate a la Corrupción"

2019: "Año de la megarregión Sonora-Arizona"

Hermosillo, Sonora, a 11 de Octubre de 2019

C.P. GUSTAVO RODRÍGUEZ LOZANO

Subsecretario de Egresos

Presente.-

GOBIERNO DEL ESTADO DE SONORA
SECRETARÍA DE HACIENDA

R **O**
RECIBIDO
11 OCT 2019
magda
SUBSECRETARÍA DE EGRESOS

Por este conducto le hacemos llegar información detallada relativa al Informe de Estados Financieros Presupuestales correspondientes al ^{Tercer} Primer Trimestre del 01 de Enero al 30 de Septiembre del 2019 de La "COMISION DE FOMENTO AL TURISMO DEL ESTADO DE SONORA". Así mismo, le informo que se envió archivo electrónico (Excel) al correo electrónico: organismos@haciendaegresos-sonora.gob.mx

Sin más por el momento, aprovecho la ocasión para enviarle un cordial saludo.

COMISION DE FOMENTO AL TURISMO DEL ESTADO DE SONORA
R
03 NOV 2019
RECIBIDO
Hermosillo, S.

ATENTAMENTE
DIRECTOR DE RECURSOS FINANCIEROS

C.P. FCO. ARTURO RUIZ RODRÍGUEZ

SECRETARIA DE HACIENDA
GENERAL
R **O**
05 NOV, 2019
RECIBIDO
Hermosillo, Sonora
Magda

SECRETARIA DE HACIENDA
SUBSECRETARIA DE EGRESOS
R **O**
11 OCT 2019
DIRECCION GENERAL DE PLANEACION
EVALUACION

- C.c.p. Minutario.
- C.c.p. Lic. Miguel Ángel Murillo Aispuro, Secretario de la Contraloría General
- C.c.p. Lic. Juan José Mandujano Estrada, Titular OCDA COFETUR
- C.c.p. Lic. Ana Lidia Almada Ruiz. Dr. Gral. Admón. / Secretaría de Economía/
- C.c.p. DR. Luis Nuñez Noriega/ Coordinador General COFETUR

SECRETARIA DE HACIENDA
SUBSECRETARIA DE EGRESOS
R **O**
05 NOV, 2019
DIRECCION GENERAL DE PLANEACION
EVALUACION

12:53

Unidos logramos más

Comanfort S/N Centro de Gobierno Edificio Sonora Ala Norte Tercer Nivel Col. Villa de Seris. C.P. 83280.

Teléfono. (662) 289 5300. Hermosillo, Sonora / www.sonora.gob.mx

Formatos

Listado de Formatos ETCA "Evaluación Trimestral Contabilidad Armonizada"

I.- Información contable		
1	ETCA-I-01	Estado de Situación Financiera
2	ETCA-I-02	Estado de Situación Financiera-Detallado-LDF
3	ETCA-I-03	Estado de Actividades
4	ETCA-I-04	Estado de Variación en la Hacienda Pública
5	ETCA-I-05	Estado de Cambios en la Situación Financiera
6	ETCA-I-06	Estado de Flujos de Efectivo
7	ETCA-I-07	Estado Analítico del Activo
8	ETCA-I-08	Estado Analítico de la Deuda y Otros Pasivos
9	ETCA-I-09	Informe Analítico de la Deuda y Otros Pasivos-Detallado-LDF
10	ETCA-I-10	Informe Analítico de Obligaciones Diferentes de Financiamiento-LDF
11	ETCA-I-11	Informe sobre Pasivos Contingentes
12	ETCA-I-12	Notas a los Estados Financieros
II.- Información Presupuestaria		
13	ETCA-II-01	Estado Analítico de Ingresos
14	ETCA-II-02	Estado Analítico de Ingresos Detallado-LDF
15	ETCA-II-03	Conciliación entre los Ingresos Presupuestarios y Contables
16	ETCA-II-04	Estado Analítico del Ejercicio Presupuesto de Egresos
17	ETCA-II-05	Estado Analítico del Ejercicio Presupuesto de Egresos Detallado-LDF Clasificación Por Objeto del Gasto
18	ETCA-II-06	Estado Analítico del Ejercicio Presupuesto de Egresos Clasificación Económica (Por Tipo de Gasto)
19	ETCA-II-07	Estado Analítico del Ejercicio Presupuesto de Egresos Por Unidad Administrativa
20	ETCA-II-08	Estado Analítico del Ejercicio Presupuesto de Egresos Detallado-LDF Por Unidad Administrativa
21	ETCA-II-09	Estado Analítico del Ejercicio Presupuesto de Egresos Clasificación Administrativa, Por Poderes
22	ETCA-II-10	Estado Analítico del Ejercicio Presupuesto de Egresos Clasificación Administrativa, Por tipo de Organismo o Entidad Paraestatal
23	ETCA-II-11	Estado Analítico del Ejercicio Presupuesto de Egresos Clasificación Funcional (Finalidad y Función)
24	ETCA-II-12	Estado Analítico del Ejercicio Presupuesto de Egresos -Detallado-LDF Clasificación Funcional (Finalidad y Función)
25	ETCA-II-13	Estado Analítico del Ejercicio Presupuesto de Egresos Por Partida del Gasto
26	ETCA-II-14	Estado Analítico del Ejercicio Presupuesto de Egresos - Detallado-LDF (Clasificación de Servicios Personales por Categoría)
27	ETCA-II-15	Conciliación entre los Egresos Presupuestarios y los Gastos Contables
28	ETCA-II-16	Endeudamiento Neto
29	ETCA-II-17	Intereses de la Deuda
III.- Información Programática		
30	ETCA-III-01	Gasto por Categoría Programática
31	ETCA-III-02	Gasto por Programa Presupuestario (NO APLICA)
32	ETCA-III-03	Gasto por Proyectos de Inversión
33	ETCA-III-04	Informe de Avance Programático
34	ETCA-III-05	Matriz de Indicadores de Resultados
IV.- Información Complementaria-Anexas.		
35	ETCA-IV-01	Indicadores de Postura Fiscal
36	ETCA-IV-02	Balance Presupuestario-LDF
37	ETCA-IV-03	Relación de Cuentas Bancarias Productivas Específicas
38	ETCA-IV-04	Relación de Bienes que Componen su Patrimonio (SEGUNDO TRIMESTRE y CUENTA PÚBLICA)
39	ETCA-IV-05	Relación de esquemas bursátiles y de coberturas financieras (SOLO EN CUENTA PÚBLICA)
40	Anexo	Análisis de variaciones Programático-Presupuestal
41	Anexo	Anexo de Avance Presupuestal
42	Anexo	Anexo Bancos

Sistema Estatal de Evaluación
Estado de Situación Financiera
COMISIÓN DE FOMENTO AL TURISMO DEL ESTADO DE SONORA
Al 30 de SEPTIEMBRE de 2019
(PESOS)

ETCA-I-01

TRIMESTRE: III TERCERO

ACTIVO	2019	2018	PASIVO	2019	2018
Activo Circulante			Pasivo Circulante		
Efectivo y Equivalentes	4,181,810.03	7,165,370.08	Cuentas por Pagar a Corto Plazo	7,429,218.56	53,513,352.98
Derechos a Recibir Efectivo o Equivalentes	40,600,083.57	40,729,500.69	Documentos por Pagar a Corto Plazo	-	-
Derechos a Recibir Bienes o Servicios	0.07	7,613,982.96	Porción a Corto Plazo de la Deuda Pública a Largo Plazo	-	-
Inventarios	-	-	Títulos y Valores a Corto Plazo	-	-
Almacenes	-	-	Pasivos Diferidos a Corto Plazo	-	-
Estimación por Pérdida o Deterioro de Activos Circulantes	-	-	Fondos y Bienes de Terceros en Garantía y/o Administración a Corto Plazo	-	-
Otros Activos Circulantes	-	-	Provisiones a Corto Plazo	-	-
			Otros Pasivos a Corto Plazo	-	-
Total de Activos Circulantes	44,781,893.53	55,508,853.73	Total de Pasivos Circulantes	7,429,218.56	53,513,352.98
Activo No Circulante			Pasivo No Circulante		
Inversiones Financieras a Largo Plazo	203,246,013.00	203,246,013.00	Cuentas por Pagar a Largo Plazo	-	-
Derechos a Recibir Efectivo o Equivalentes a Largo Plazo	-	-	Documentos por Pagar a Largo Plazo	-	-
Bienes Inmuebles, Infraestructura y Construcciones en Proceso	195,000,406.43	237,140,953.34	Deuda Pública a Largo Plazo	-	-
Bienes Muebles	1,717,500.00	1,717,500.00	Pasivos Diferidos a Largo Plazo	-	-
Activos Intangibles	-	-	Fondos y Bienes de Terceros en Garantía y/o en Administración a Largo Plazo	-	-
Depreciación, Deterioro y Amortización Acumulada de Bienes	374,447.70	149,673.60	Provisiones a Largo Plazo	7,628,352.62	7,628,352.62
Activos Diferidos	-	-			
Estimación por Pérdida o Deterioro de Activos no Circulantes	-	-			
Otros Activos no Circulantes	-	-			
Total de Activos No Circulantes	399,589,471.73	441,954,792.74	Total de Pasivos No Circulantes	7,628,352.62	7,628,352.62
Total de Activos	444,371,365.26	497,463,646.47	Total de Pasivo	15,057,571.18	61,141,705.60
			Hacienda Pública/Patrimonio		
			Hacienda Pública/Patrimonio Contribuido		
			Aportaciones	66,391.03	66,391.03
			Donaciones de Capital	54,778.70	54,778.70
				11,612.33	11,612.33
			Actualización de la Hacienda Pública/Patrimonio		
			Hacienda Pública/Patrimonio Generado	429,380,185.11	436,368,331.90
			Resultados del Ejercicio (Ahorro/ Desahorro)	37,410,186.35	59,248,728.71
			Resultados de Ejercicios Anteriores	391,373,127.62	376,542,732.05
			Revalúos	596,871.14	596,871.14
			Reservas	-	-
			Rectificaciones de Resultados de Ejercicios Anteriores	-	-
			Exceso o Insuficiencia en la Actualización de la Hacienda Pública/Patrimonio		
			Resultado por Posición Monetaria	-	-
			Resultado por Tenencia de Activos no Monetarios	-	-
			Total Hacienda Pública/Patrimonio	429,313,794.08	436,321,940.87
			Total de Pasivo y Hacienda Pública/Patrimonio	444,371,365.26	497,463,646.47

Bajo protesta de decir verdad declaramos que los Estados Financieros y sus Notas, son razonablemente correctos y son responsabilidad del emisor


C.P. FCO. ARTURO RUIZ RODRIGUEZ
DIR. RECURSOS FINANCIEROS


LIC. CARLOS RAÚL LOPEZ-PORTILLO AMAYA
COORDINADOR ADMINISTRATIVO

Celdas Protegidas

Sistema Estatal de Evaluación
Estado de Situación Financiera - Detallado - LDF
COMISIÓN DE FOMENTO AL TURISMO DEL ESTADO DE SONORA
 Al 01 de Enero de 2018 y al 30 de Septiembre de 2019 (b)

ETCA-I-02

TRIMESTRE: III TERCERO

Concepto (c)	2019	31 de diciembre de 2018	Concepto (c)	2019	31 de diciembre de 2018
ACTIVO					
Activo Circulante			PASIVO		
a. Efectivo y Equivalentes (a=a1+a2+a3+a4+a5+a6+a7)	4,181,810.03	7,165,370.00	a. Cuentas por Pagar a Corto Plazo (a=a1+a2+a3+a4+a5+a6+a7+a8+a9)	7,429,218.56	53,513,352.00
a1) Efectivo			a1) Servicios Personales por Pagar a Corto Plazo	1.00	19,358.00
a2) Bancos/Tesorería	4,181,810.03	7,165,370.00	a2) Proveedores por Pagar a Corto Plazo	6,780,830.76	28,582,130.00
a3) Bancos/Depositos y Otros			a3) Contratistas por Obras Públicas por Pagar a Corto Plazo	313,576.98	24,373,520.00
a4) Inversiones Temporales (hasta 3 meses)			a4) Participaciones y Aportaciones por Pagar a Corto Plazo		
a5) Fondos con Afectación Específica			a5) Transferencias Otorgadas por Pagar a Corto Plazo		
a6) Depósitos de Fondos de Terceros en Garantía y/o Administración			a6) Intereses, Comisiones y Otros Gastos de la Deuda Pública por Pagar a Corto Plazo		
a7) Otros Efectivos y Equivalentes			a7) Retenciones y Contribuciones por Pagar a Corto Plazo		
b. Derechos a Recibir Efectivo o Equivalentes (b=b1+b2+b3+b4+b5+b6+b7)	40,600,083.57	40,729,900.00	a8) Devoluciones de la Ley de ingresos por Pagar a Corto Plazo	331,629.34	530,092.00
b1) Inversiones Financieras de Corto Plazo			a9) Otras Cuentas por Pagar a Corto Plazo	984.92	985.00
b2) Cuentas por Cobrar a Corto Plazo		1,223.00	b. Documentos por Pagar a Corto Plazo (b=b1+b2+b3)	2,195.56	7,267.00
b3) Deudores Diversos por Cobrar a Corto Plazo	40,600,083.57	40,730,723.00	b1) Documentos Comerciales por Pagar a Corto Plazo		
b4) Ingresos por Recuperar a Corto Plazo			b2) Documentos con Contratistas por Obras Públicas por Pagar a Corto Plazo		
b5) Deudores por Anticipos de la Tesorería a Corto Plazo			b3) Otros Documentos por Pagar a Corto Plazo		
b6) Préstamos Otorgados a Corto Plazo			c. Porción a Corto Plazo de la Deuda Pública (c=c1+c2)		
b7) Otros Derechos a Recibir Efectivo o Equivalentes a Corto Plazo			c1) Porción a Corto Plazo de la Deuda Pública		
c. Derechos a Recibir Bienes o Servicios (c=c1+c2+c3+c4+c5)	0.07	7,613,983.00	c2) Porción a Corto Plazo de Arrendamiento Financiero		
c1) Anticipo a Proveedores por Adquisición de Bienes y Prestación de Servicios a Corto Plazo			d. Títulos y Valores a Corto Plazo		
c2) Anticipo a Proveedores por Adquisición de Bienes Inmuebles y Muebles a Corto Plazo			e. Pasivos Diferidos a Corto Plazo (e=e1+e2+e3)		
c3) Anticipo a Proveedores por Adquisición de Bienes Intangibles a Corto Plazo			e1) Ingresos Cobrados por Adelantado a Corto Plazo		
c4) Anticipo a Contratistas por Obras Públicas a Corto Plazo			e2) Ingresos Cobrados por Adelantado a Corto Plazo		
c5) Otros Derechos a Recibir Bienes o Servicios a Corto Plazo	0.07	7,613,983.00	e3) Otros Pasivos Diferidos a Corto Plazo		
d. Inventarios (d=d1+d2+d3+d4+d5)			f. Fondos y Bienes de Terceros en Garantía y/o Administración a Corto Plazo (f=f1+f2+f3+f4+f5+f6)		
d1) Inventario de Mercancías para Venta			1) Fondos en Garantía a Corto Plazo		
d2) Inventario de Mercancías Terminadas			2) Fondos en Administración a Corto Plazo		
d3) Inventario de Mercancías en Proceso de Elaboración			3) Fondos Contingentes a Corto Plazo		
d4) Inventario de Materias Primas, Materiales y Suministros para Producción			4) Fondos de Fideicomisos, Mandatos y Contratos Análogos a Corto Plazo		
d5) Bienes en Tránsito			5) Otros Fondos de Terceros en Garantía y/o Administración a Corto Plazo		
e. Almacenes			6) Valores y Bienes en Garantía a Corto Plazo		

Concepto (c)	2019	31 de diciembre de 2018	Concepto (c)	2019	31 de diciembre de 2018
I. Estimación por Pérdida o Deterioro de Activos Circulantes (I=I1+I2)			9. Provisiones a Corto Plazo (9=g1+g2+g3)		
11) Estimaciones para Cuentas Incoobrables por Derechos a Recibir Efectivo o Equivalentes			91) Provisión para Demandas y Juicios a Corto Plazo		
12) Estimación por Deterioro de Inventarios			92) Provisión para Contingencias a Corto Plazo		
9) Otros Activos Circulantes (9=g1+g2+g3+g4)			93) Otras Provisiones a Corto Plazo		
g1) Valores en Garantía			h. Otros Pasivos a Corto Plazo (h=h1+h2+h3)		
g2) Bienes en Garantía (excluye depósitos de fondos)			h1) Ingresos por Clasificar		
g3) Bienes Derivados de Embargos, Decomisos, Aseguramientos, y Dación en Pago			h2) Recaudación por Participar		
g4) Adquisición con Fondos de Terceros			h3) Otros Pasivos Circulantes		
IA. Total de Activos Circulantes (IA = a + b + c + d + e + f + g)	44,781,883.53	55,508,853.00	IIA. Total de Pasivos Circulantes (IIA = a + b + c + d + e + f + g + h)	7,428,218.56	53,513,332.00
Activo No Circulante			Pasivo No Circulante		
a. Inversiones Financieras a Largo Plazo	203,246,013.00	203,246,013.00	a. Cuentas por Pagar a Largo Plazo		
b. Derechos a Recibir Efectivo o Equivalentes a Largo Plazo	195,003,406.43	237,140,953.00	b. Documentos por Pagar a Largo Plazo		
c. Bienes Inmuebles, Infraestructura y Construcciones en Proceso	1,717,500.00	1,717,500.00	c. Deuda Pública a Largo Plazo		
d. Bienes Muebles			d. Pasivos Diferidos a Largo Plazo		
e. Activos Intangibles			e. Fondos y Bienes de Terceros en Garantía y/o en Administración a Largo Plazo		
f. Depreciación, Deterioro y Amortización Acumulada de Bienes	374,447.70	149,673.00	f. Provisiones a Largo Plazo	7,628,352.62	7,628,353.00
g. Activos Diferidos			IIIB. Total de Pasivos No Circulantes (IIIB = a + b + c + d + e + f)	7,628,352.62	7,628,353.00
h. Estimación por Pérdida o Deterioro de Activos no Circulantes			II. Total del Pasivo (II = IIA + IIIB)	15,057,571.18	61,141,705.00
i. Otros Activos no Circulantes			HACIENDA PÚBLICA/PATRIMONIO		
IB. Total de Activos No Circulantes (IB = a + b + c + d + e + f + g + h + i)	399,589,471.73	441,954,793.00	IIIA. Hacienda Pública/Patrimonio Contribuido (IIIA = a + b + c)	66,391.03	66,391.00
I. Total del Activo (I = IA + IB)	444,371,365.26	497,463,646.00	a. Aportaciones	54,778.70	54,779.00
			b. Donaciones de Capital	11,612.33	11,612.00
			c. Actualización de la Hacienda Pública/Patrimonio		
			IIIB. Hacienda Pública/Patrimonio Generado (IIIB = a + b + c + d + e)	429,380,185.11	436,388,332.00
			a. Resultados del Ejercicio (Ahorro/Desahorro)	37,410,186.35	59,248,729.00
			b. Resultados de Ejercicios Anteriores	391,373,127.62	376,942,732.00
			c. Revalúos	596,871.14	596,871.00
			d. Reservas		
			e. Rectificaciones de Resultados de Ejercicios Anteriores		
			IIIC. Exceso o Insuficiencia en la Actualización de la Hacienda Pública/Patrimonio (IIIC = e + b)		
			a. Resultado por Posición Monetaria		
			b. Resultado por Tenencia de Activos no Monetarios		
			III. Total Hacienda Pública/Patrimonio (III = IIIA + IIIB + IIIC)	429,313,794.08	436,321,941.00
			IV. Total del Pasivo y Hacienda Pública/Patrimonio (IV = II + III)	444,371,365.26	497,463,646.00

C.P. FCO. ARTURO RUIZ RODRIGUEZ
DIR. RECURSOS FINANCIEROS

LIC. CARLOS RAFAEL LOPEZ-PORTILLO AMAYA
COORDINADOR ADMINISTRATIVO

Sistema Estatal de Evaluación
Estado de Actividades
COMISIÓN DE FOMENTO AL TURISMO DEL ESTADO DE SONORA
Del 01 de Enero al 30 de SEPTIEMBRE de 2019
(PESOS)

ETCA-I-03

TRIMESTRE: III TERCERO

	2019	2018
INGRESOS Y OTROS BENEFICIOS		
Ingresos de Gestión		
Impuestos	-	-
Cuotas y Aportaciones de Seguridad Social	-	-
Contribuciones de Mejoras	-	-
Derechos	-	-
Productos	-	-
Aprovechamientos	-	-
Ingresos por Venta de Bienes y Prestación de Servicios	-	-
Participaciones, Aportaciones, Convenios, Incentivos Derivados de la Colaboración Fiscal, Fondos Distintos de Aportaciones, Transferencias, Asignaciones, Subsidios y Subvenciones, y Pensiones y Jubilaciones	85,801,785.73	125,463,350.15
Participaciones, Aportaciones, Convenios, Incentivos Derivados de la Colaboración Fiscal y Fondos Distintos de Aportaciones	-	-
Transferencias, Asignaciones, Subsidios y Subvenciones, y Pensiones y Jubilaciones	86,801,785.73	125,463,350.15
Otros Ingresos y Beneficios	2,622,059.83	1,040,645.64
Ingresos Financieros	127,079.39	-
Incremento por Variación de Inventarios	-	-
Disminución del Exceso de Estimaciones por Pérdida o Deterioro u Obsolescencia	-	-
Disminución del Exceso de Provisiones	-	-
Otros Ingresos y Beneficios Varios	2,494,980.44	1,040,645.64
Total de Ingresos y Otros Beneficios	88,423,845.56	126,503,995.79
GASTOS Y OTRAS PÉRDIDAS		
Gastos de Funcionamiento	51,788,895.11	68,529,669.68
Servicios Personales	19,088,023.55	18,363,582.54
Materiales y Suministros	862,963.17	957,101.81
Servicios Generales	31,837,898.39	49,208,885.33
Transferencias, Asignaciones, Subsidios y Otras Ayudas		
Transferencias Internas y Asignaciones al Sector Público	-	-
Transferencias al Resto del Sector Público	-	-
Subsidios y Subvenciones	-	-
Ayudas Sociales	-	-
Pensiones y Jubilaciones	-	-
Transferencias a Fideicomisos, Mandatos y Contratos Análogos	-	-
Transferencias a la Seguridad Social	-	-
Donativos	-	-
Transferencias al Exterior	-	-
Participaciones y Aportaciones		
Participaciones	-	-
Aportaciones	-	-
Convenios	-	-
Intereses, Comisiones y Otros Gastos de la Deuda Pública		
Intereses de la Deuda Pública	-	-
Comisiones de la Deuda Pública	-	-
Gastos de la Deuda Pública	-	-
Costo por Coberturas	-	-
Apoyos Financieros	-	-
Otros Gastos y Pérdidas Extraordinarias	224,774.10	171,945.99
Estimaciones, Depreciaciones, Deterioros, Obsolescencia y Amortizaciones	224,774.10	171,945.99
Provisiones	-	-
Disminución de Inventarios	-	-
Aumento por Insuficiencia de Estimaciones por Pérdida o Deterioro u Obsolescencia	-	-
Aumento por Insuficiencia de Provisiones	-	-
Otros Gastos	-	-
Inversión Pública		
Inversión Pública no Capitalizable	-	-
Total de Gastos y Otras Pérdidas	52,013,859.21	68,701,615.67
Resultados del Ejercicio (Ahorro/Desahorro)	37,410,186.35	57,802,380.12

Bajo protesta de decir verdad confirmamos que los Estados Financieros y sus Notas, son razonablemente correctos y son responsabilidad del emisor

C.P. FCO. ARTURO RUIZ RODRIGUEZ
DIR. RECURSOS FINANCIEROS

LIC. CARLOS RAUL LOPEZ-PORTILLO AMAYA
COORDINADOR ADMINISTRATIVO

COMISIÓN DE FOMENTO AL TURISMO DEL ESTADO DE SONORA
Estado de Variación en la Hacienda Pública
Del 01 de Enero al 30 de SEPTIEMBRE de 2019

ETCA-I-04

TRIMESTRE: III TERCERO

Concepto	Hacienda Pública / Patrimonio Contribuido	Hacienda Pública / Patrimonio Generado de Ejercicios Anteriores	Hacienda Pública / Patrimonio Generado del Ejercicio	Exceso o Insuficiencia en la Actualización de la Hacienda Pública / Patrimonio	Total
Hacienda Pública / Patrimonio Contribuido Neto de 2017	66,391.03				66,391.03
Aportaciones	54,778.70				54,778.70
Donaciones de Capital	11,612.33				11,612.33
Actualización de la Hacienda Pública/Patrimonio					
Hacienda Pública / Patrimonio Generado Neto de 2017		377,139,603.19	59,248,728.71		436,388,331.90
Resultados del Ejercicio (Ahorro/Desahorro)			59,248,728.71		59,248,728.71
Resultados de Ejercicios Anteriores		378,542,732.05			378,542,732.05
Revalúos		596,871.14			596,871.14
Reservas					
Rectificaciones de Resultados de Ejercicios Anteriores					
Exceso o Insuficiencia en la Actualización de la Hacienda Pública / Patrimonio Neto de 2017					
Resultado por Posición Monetaria					
Resultado por Tenencia de Activos no Monetarios					
Hacienda Pública / Patrimonio Neto Final de 2017	66,391.03	377,139,603.19	59,248,728.71		436,321,948.87
Cambios en la Hacienda Pública / Patrimonio Contribuido Neto de 2018					
Aportaciones					
Donaciones de Capital					
Actualización de la Hacienda Pública/Patrimonio					
Variaciones de la Hacienda Pública / Patrimonio Generado Neto de 2018		14,830,299.57	21,838,842.36		7,008,146.79
Resultados del Ejercicio (Ahorro/Desahorro)			37,410,188.35		37,410,188.35
Resultados de Ejercicios Anteriores		14,830,299.57	59,248,728.71		44,618,332.14
Revalúos					
Reservas					
Rectificaciones de Resultados de Ejercicios Anteriores					
Cambios en el Exceso o Insuficiencia en la Actualización de la Hacienda Pública / Patrimonio Neto de 2018					
Resultado por Posición Monetaria					
Resultado por Tenencia de Activos no Monetarios					
Hacienda Pública / Patrimonio Neto Final de 2018	66,391.03	391,969,902.76	37,410,186.35		425,511,794.08

C.P. FCO. ARTURO RUIZ RODRIGUEZ
 DIR. RECURSOS FINANCIEROS

LIC. CARLOS RAUL LOPEZ PORTILLO AMAYA
 COORDINADOR ADMINISTRATIVO

Sistema Estatal de Evaluación
Estado de Cambios en la Situación Financiera
COMISIÓN DE FOMENTO AL TURISMO DEL ESTADO DE SONORA
Del 01 de Enero al 30 de SEPTIEMBRE de 2019
(PESOS)


ETCA-I-05

TRIMESTRE: III TERCERO

	Origen	Aplicación
Activo	53,092,281.21	0.00
Activo Circulante	10,726,960.20	0.00
Efectivo y Equivalentes	2,983,560.05	
Derechos a Recibir Efectivo o Equivalentes	129,417.12	
Derechos a Recibir Bienes o Servicios	7,613,983.03	
Inventario		
Almacenes		
Estimación por Pérdida o Deterioro de Activos Circulantes		
Otros Activos Circulantes		
Activo No Circulante	42,365,321.01	0.00
Inversiones Financieras a Largo Plazo		
Derechos a Recibir Efectivo o Equivalentes a Largo Plazo		
Bienes Inmuebles, Infraestructura y Construcciones en Proceso	42,140,546.91	
Bienes Muebles		
Activos Intangibles		
Depreciación, Deterioro y Amortización Acumulada de Bienes	224774.1	
Activos Diferidos		
Estimación por Pérdida o Deterioro de Activos no Circulantes		
Otros Activos no Circulantes		
Pasivo	0.00	46,084,134.42
Pasivo Circulante	0.00	46,084,134.42
Cuentas por Pagar a Corto Plazo		46,084,134.42
Documentos por Pagar a Corto Plazo		
Porción a Corto Plazo de la Deuda Pública a Largo Plazo		
Títulos y Valores a Corto Plazo		
Pasivos Diferidos a Corto Plazo		
Fondos y Bienes de Terceros en Garantía y/o Administración a Corto Plazo		
Provisiones a Corto Plazo		
Otros Pasivos a Corto Plazo		
Pasivo No Circulante	0.00	0.00
Cuentas por Pagar a Largo Plazo		
Documentos por Pagar a Largo Plazo		
Deuda Pública a Largo Plazo		
Pasivos Diferidos a Largo Plazo		
Fondos y Bienes de Terceros en Garantía y/o en Administración a Largo Plazo		
Provisiones a Largo Plazo		
HACIENDA PUBLICA/PATRIMONIO	14,830,395.57	21,838,550.97
Hacienda Pública/Patrimonio Contribuido	0.00	0.00
Aportaciones		
Donaciones de Capital		
Actualización de la Hacienda Pública/Patrimonio		
Hacienda Pública/Patrimonio Generado	14,830,395.57	21,838,550.97
Resultados del Ejercicio (Ahorro/ Desahorro)		21,838,550.97
Resultados de Ejercicios Anteriores	14,830,395.57	
Revalúos		
Reservas		
Rectificaciones de Resultados de Ejercicios Anteriores		
Excesos o Insuficiencia en la Actualización de la Hacienda Pública/Patrimonio	0.00	0.00
Resultado por Posición Monetaria		
Resultado por Tenencia de Activos no Monetarios		

Bajo protesta de decir verdad declaramos que los Estados Financieros y sus Notas, son razonablemente correctos y son responsabilidad del emisor


C.P. FCO. ARTURO RUIZ RODRIGUEZ
DIR. RECURSOS FINANCIEROS


LIC. CARLOS RAUL LOPEZ-PORTILLO AMAYA
COORDINADOR ADMINISTRATIVO


Sistema Estatal de Evaluación
Estado de Flujos de Efectivo
COMISIÓN DE FOMENTO AL TURISMO DEL ESTADO DE SONORA
Al 30 de SEPTIEMBRE de 2019
(PESOS) TRIMESTRE: III TERCERO

ETCA-I-06

Concepto	2019	2018
Flujos de Efectivo de las Actividades de Operación		
Origen	93,087,768.30	125,463,350.15
Impuestos		
Cuotas y Aportaciones de Seguridad Social		
Contribuciones de mejoras		
Derechos		
Productos		
Aprovechamientos		
Ingresos por Venta de Bienes y Prestación de Servicios		
Participaciones, Aportaciones, Convenios, Incentivos Derivados de la Colaboración Fiscal y Fondos Distintos de Aportaciones		
Transferencias, Asignaciones, Subsidios y Subvenciones, y Pensiones y Jubilaciones	86,801,785.73	125,463,350.15
Otros Orígenes de Operación	6,285,982.57	0.00
Aplicación	49,618,416.66	87,310,725.20
Servicios Personales	19,088,023.55	10,353,805.03
Materiales y Suministros	607,732.00	693,921.30
Servicios Generales	29,922,661.11	48,365,614.42
Transferencias Internas y Asignaciones al Sector Público	0.00	0.00
Transferencias al resto del Sector Público		
Subsidios y Subvenciones		
Ayudas Sociales		
Pensiones y Jubilaciones		
Transferencias a Fideicomisos, Mandatos y Contratos Análogos		
Transferencias a la Seguridad Social		
Donativos		
Transferencias al Exterior		
Participaciones		
Aportaciones		
Convenios		
Otras Aplicaciones de Operación		19,897,384.45
Flujos Netos de Efectivo por Actividades de Operación	43,469,351.64	38,152,624.95
Flujos de Efectivo de las Actividades de Inversión		
Origen	0.00	0.00
Bienes Inmuebles, Infraestructura y Construcciones en Proceso		
Bienes Muebles		
Otros Orígenes de Inversión		
Aplicación	0.00	0.00
Bienes Inmuebles, Infraestructura y Construcciones en Proceso		
Bienes Muebles		
Otras Aplicaciones de Inversión		
Flujos Netos de Efectivo por Actividades de Inversión	0.00	0.00
Flujo de Efectivo de las Actividades de Financiamiento		
Origen	0.00	0.00
Endeudamiento Neto	0.00	
Interno	0.00	
Externo	0.00	0.00
Otros Orígenes de Financiamiento	0.00	0.00
Aplicación	46,452,911.69	39,239,722.10
Servicios de la Deuda	46,452,911.69	39,239,722.10
Interno	46,452,911.69	39,239,722.10
Externo		
Otras Aplicaciones de Financiamiento		
Flujos netos de Efectivo por Actividades de Financiamiento	-46,452,911.69	-39,239,722.10
Incremento/Disminución Neta en el Efectivo y Equivalentes al Efectivo	-2,983,560.05	-1,087,097.15
Efectivo y Equivalentes al Efectivo al Inicio del Ejercicio	7,165,370.08	13,676,874.22
Efectivo y Equivalentes al Efectivo al Final del Ejercicio	4,181,810.03	12,589,777.07

Bajo protesta de decir verdad declaramos que los Estados Financieros y sus Notas, son razonablemente correctos y son responsabilidad del emisor


C.P. FCO. ARTURO RUIZ RODRIGUEZ
DIR. RECURSOS FINANCIEROS


LIC. CARLOS RAUL LOPEZ PORTILLO AMAYA
COORDINADOR ADMINISTRATIVO

Sistema Estatal de Evaluación

ETCA-I-07

Estado Analítico del Activo

COMISIÓN DE FOMENTO AL TURISMO DEL ESTADO DE SONORA


Del 01 de Enero al 30 de SEPTIEMBRE de 2019

(PESOS)

TRIMESTRE: III TERCERO

Concepto	Saldo Inicial 1	Cargos del Periodo 2	Abonos del Periodo 3	Saldo Final 4 (1+2-3)	Variación del Periodo (4-1)
ACTIVO	497,463,646.47	178,840,206.92	231,932,488.13	444,371,365.26	-53,092,281.21
Activo Circulante	55,508,853.73	178,874,536.06	189,601,496.26	44,781,893.53	-10,726,960.20
Efectivo y Equivalentes	7,165,370.08	89,528,960.99	92,512,521.04	4,181,810.03	-2,983,560.05
Derechos a Recibir Efectivo o Equivalentes	40,729,500.69	89,345,575.07	89,474,992.19	40,600,083.57	-129,417.12
Derechos a Recibir Bienes o Servicios	7,613,982.96		7,613,983.03	-0.07	-7,613,983.03
Inventarios				0.00	0.00
Almacenes				0.00	0.00
Estimación por Pérdida o Deterioro de Activos Circulantes				0.00	0.00
Otros Activos Circulantes				0.00	0.00
Activo No Circulante	441,954,792.74	-34,329.14	42,330,991.87	399,589,471.73	-42,365,321.01
Inversiones Financieras a Largo Plazo	203,246,013.00			203,246,013.00	0.00
Derechos a Recibir Efectivo o Equivalentes a Largo Plazo				0.00	0.00
Bienes Inmuebles, Infraestructura y Construcciones en Proceso	237,140,953.34	-34,329.14	42,106,217.77	195,000,406.43	-42,140,546.91
Bienes Muebles	1,717,500.00			1,717,500.00	0.00
Activos Intangibles				0.00	0.00
Depreciación, Deterioro y Amortización Acumulada de Bienes	-149,673.60		224,774.10	-374,447.70	-224,774.10
Activos Diferidos				0.00	0.00
Estimación por Pérdida o Deterioro de Activos no Circulantes				0.00	0.00
Otros Activos no Circulantes				0.00	0.00

Bajo protesta de decir verdad declaramos que los Estados Financieros y sus Notas, son razonablemente correctos y son responsabilidad del emisor



C.P. FCO. ARTURO RUIZ RODRIGUEZ
DIR. RECURSOS FINANCIEROS



LIC. CARLOS RAUL LOPEZ-PORTILLO AMAYA
COORDINADOR ADMINISTRATIVO

Sistema Estatal de Evaluación
 Estado Analítico de la Deuda y Otros Pasivos
 COMISIÓN DE FOMENTO AL TURISMO DEL ESTADO DE SONORA
 Del 01 de Enero al 30 de SEPTIEMBRE de 2019

ETCA-I-08

(PESOS)

TRIMESTRE: III TERCERO

DENOMINACIÓN DE LAS DEUDAS	MONEDA DE CONTRATACIÓN	INSTITUCIÓN O PAÍS ACREEDOR	SALDO INICIAL DEL PERIODO	SALDO FINAL DEL PERIODO
DEUDA PÚBLICA				
Corto Plazo				
Deuda Interna			0.00	0.00
Instituciones de Crédito			0.00	0.00
Títulos y Valores				
Arrendamientos Financieros				
Deuda Externa			0.00	0.00
Organismos Financieros Internacionales			0.00	
Deuda Bilateral				
Títulos y Valores				
Arrendamientos Financieros				
<i>Subtotal Corto Plazo</i>			0.00	0.00
Largo Plazo				
Deuda Interna			0.00	0.00
Instituciones de Crédito				
Títulos y Valores				
Arrendamientos Financieros				
Deuda Externa			0.00	0.00
Organismos Financieros Internacionales				
Deuda Bilateral				
Títulos y Valores				
Arrendamientos Financieros				
<i>Subtotal Largo Plazo</i>			0.00	0.00
Otros Pasivos			61,141,705.60	15,057,571.18
Total Deuda y Otros Pasivos			61,141,705.60	15,057,571.18

Bajo protesta de decir verdad declaramos que los Estados Financieros y sus Notas, son razonablemente correctos y son responsabilidad del emisor


 C.P. FCO. ARTURO RUIZ RODRIGUEZ
 DIR. RECURSOS FINANCIEROS


 LIC. CARLOS RAUL LOPEZ PORTILLO AMAYA
 COORDINADOR ADMINISTRATIVO

Sistema Estatal de Evaluación
Informe Analítico de la Deuda Pública y Otros Pasivos - LDF
COMISIÓN DE FOMENTO AL TURISMO DEL ESTADO DE SONORA
Del 01 de Enero al 30 de SEPTIEMBRE de 2019

ETCA-I-09

TRIMESTRE: III TERCERO

(PESOS)

Denominación de la Deuda Pública y Otros Pasivos (c)	Saldo al 31 de diciembre de 2018 (d)	Disposiciones del Periodo (e)	Amortizaciones del Periodo (f)	Revaluaciones, Reclasificaciones y Otros Ajustes (g)	Saldo Final del Periodo (h) h=d+e+f+g	Pago de Intereses del Periodo (i)	Pago de Comisiones y demás costos asociados durante el Periodo (j)
1. Deuda Pública (1=A+1B)							
A. Corto Plazo (A=a1+a2+a3)							
a1) Instituciones de Crédito							
a2) Títulos y Valores							
a3) Arrendamientos Financieros							
B. Largo Plazo (B=b1+b2+b3)							
b1) Instituciones de Crédito							
b2) Títulos y Valores							
b3) Arrendamientos Financieros							
2. Otros Pasivos	61,141,705.00				15,057,571.18		
3. Total de la Deuda Pública y Otros Pasivos (3=1+2)	61,141,705.00				15,057,571.18		
4. Deuda Contingente 1 (Informativo)							
A. Deuda Contingente 1							
B. Deuda Contingente 2							
C. Deuda Contingente XX							
5. Valor de Instrumentos Bono Cupón Cero 2 (Informativo)							
A. Instrumento Bono Cupón Cero 1							
B. Instrumento Bono Cupón Cero 2							
C. Instrumento Bono Cupón Cero XX							

Se refiere a cualquier financiamiento sin fuente o garantía de pago definida, que sea asumida de manera solidaria o subsidiaria por las Entidades Federativas con sus Municipios, organismos descentralizados y empresas de participación estatal mayoritaria y fiducias, locales o municipales, y por los Municipios con sus respectivos organismos descentralizados y empresas de participación municipal mayoritaria.

Se refiere al valor del Bono Cupón Cero que respalda el pago de los créditos asociados al mismo (Activo).

Obligaciones a Corto Plazo (k)	Monto Contratado (l)	Plazo Pactado (m)	Tasa de Interés (n)	Comisiones y Costos Relacionados (o)	Tasa Efectiva (p)
6. Obligaciones a Corto Plazo (Informativo)					
A. Crédito 1					
B. Crédito 2					
C. Crédito XX					

C.P. FCO. ARTURO RUIZ RODRIGUEZ
 DIR. RECURSOS FINANCIEROS


LIC. CARLOS RAÚL LOPEZ MARTÍNEZ
 COORDINADOR ADMINISTRATIVO


Sistema Estatal de Evaluación
 Informe Analítico de Obligaciones Diferentes de Financiamientos – LDF
 COMISIÓN DE FOMENTO AL TURISMO DEL ESTADO DE SONORA
 Del 01 de Enero al 30 de SEPTIEMBRE de 2019

ETCA-I-10

TRIMESTRE: III TERCERO

Denominación de las Obligaciones Diferentes de Financiamiento (c)	Fecha del Contrato (d)	Fecha de inicio de operación del proyecto (e)	Fecha de vencimiento (f)	Monto de la inversión pactado (g)	Plazo pactado (h)	Monto promedio mensual del pago de la contraprestación (i)	Monto promedio mensual del pago correspondiente al pago de inversión (j)	Monto pagado de la inversión al XX de XXXXXX de 2019 (k)	Monto pagado de la inversión actualizado al XX de XXXXXX de 2019 (l)	Saldo pendiente por pagar de la inversión al XX de XXXXXX de 2019 (m = g - l)
A. Asociaciones Público Privadas (APP's) (A=a+b+c+d)										
a) APP 1										
b) APP 2										
c) APP 3										
d) APP XX										
B. Otros Instrumentos (B=a+b+c+d)										
a) Otro Instrumento 1										
b) Otro Instrumento 2										
c) Otro Instrumento 3										
d) Otro Instrumento XX										
C. Total de Obligaciones Diferentes de Financiamiento (C=A+B)										


 C.P. FCO. ARTURO RUIZ RODRIGUEZ
 DIR. RECURSOS FINANCIEROS


 LIC. CARLOS RAUL LOPEZ PORTILLO AMAYA
 COORDINADOR ADMINISTRATIVO

Sistema Estatal de Evaluación
Informe sobre Pasivos Contingentes
COMISIÓN DE FOMENTO AL TURISMO DEL ESTADO DE SONORA
Al 30 de SEPTIEMBRE de 2019
(PESOS)


ETCA-I-11

TRIMESTRE: III TERCERO

A Corto Plazo	
A Mediano Plazo	<p>INFORME SOBRE PASIVOS CONTINGENTES: Informar las obligaciones que tienen su origen en hechos específicos e independientes del pasado que en el futuro pueden ocurrir o no, y de acuerdo con lo que acontezca, desaparecen o se convierten en pasivos reales por ejemplo, juicios, garantías, avales, costos de planes de pensiones, jubilaciones, etc.</p>
A Largo Plazo	\$7,628,352.62

Bajo protesta de decir verdad declaramos que los Estados Financieros y sus Notas, son razonablemente correctos y son responsabilidad del emisor


C.P. FCO. ARTURO RUIZ RODRIGUEZ
DIR. RECURSOS FINANCIEROS


LIC. CARLOS RAÚL LÓPEZ-PORTILLO AMAYA
COORDINADOR ADMINISTRATIVO

Sistema Estatal de Evaluación
Notas a los Estados Financieros
COMISIÓN DE FOMENTO AL TURISMO DEL ESTADO DE SONORA
Al 30 de SEPTIEMBRE de 2019
(PESOS)

ETCA-I-12

TRIMESTRE: III TERCERO

NOTAS A LOS ESTADOS FINANCIEROS

Se deberá cumplir con lo siguiente:

NOTAS DE DESGLOSE
NOTAS DE MEMORIA: Cuentas de Orden
NOTAS DE GESTION ADMINISTRATIVA:
Incluir los 17 puntos señalados

1. Introducción.
2. Panorama Económico y Financiero.
3. Autorización e Historia.
4. Organización y Objeto Social.
5. Bases de Preparación de los Estados Financieros.
6. Políticas de Contabilidad Significativas.
7. Posición en Moneda Extranjera y Protección por Riesgo Cambiario.
8. Reporte Analítico del Activo.
9. Fideicomisos, Mandatos y Análogos.
10. Reporte de la Recaudación.
11. Información sobre la Deuda y el Reporte Analítico de la Deuda.
12. Calificaciones otorgadas.
13. Proceso de Mejora.
14. Información por Segmentos.
15. Eventos Posteriores al Cierre.
16. Partes Relacionadas.
17. Responsabilidad Sobre la Presentación Razonable de los Estados Financieros.

Sistema Estatal de Evaluación
Notas a los Estados Financieros
COMISION DE FOMENTO AL TURISMO DEL ESTADO DE SONORA
30 de SEPTIEMBRE de 2019
(PESOS)

1. NOTAS DE DESGLOSE

1) NOTAS AL ESTADO DE SITUACIÓN FINANCIERA

1. La cuenta de BANCOS se integra por las siguientes cuentas:

Al 30 de Septiembre del 2019, el efectivo compuesto por bancos se encuentra integrada de la siguiente manera:

Bancomer Cta 144527577	3,082,346.74
Bancomer Cta 146101704	265.02
Bancomer Cta 109805362	1,090,675.85
Banamex Cta 70031356871	8,522.42
	4,181,810.03

Los recursos recibidos en las cuentas bancarias provienen de transferencias por parte del Gobierno del Estado a excepción de la cuenta Bancomer 109805362 que es utilizada para el fideicomiso al 2% a Hospedaje del cual recibimos depósitos por el "Banco Interacciones." La cuenta Bancomer 144527577 es utilizada para Gasto Operativo; las cuentas Bancomer 146101704 y Banamex 70031356871 son utilizadas para la administración de la nómina.

DERECHOS A RECIBIR EFECTIVO Y EQUIVALENTES Y BIENES O SERVICIOS A RECIBIR

2. CUENTAS POR COBRAR se integra como sigue:

Al 30 de Septiembre del 2019, las cuentas por cobrar se integran de la siguiente manera:

CONCEPTO	Menor a 90 Días	A 180 Días	A365 Días	Mayor A 365 Días	Total
Cuentas Por Cobrar a C.P.		0.31			0.31
Dueños Diversos Por Cobrar C.P.	133,153.31	40.49	2,000.00	40,464,889.97	40,600,083.77
Anticipo a Contratistas por Obra		0.07			0.07
Total por Período	133,153.31	40.11	2,000.00	40,464,889.97	40,600,083.39

TOTAL DE CUENTAS POR COBRAR \$40'600,083.39

3.- OTROS VALORES:

Se informa que existe un Fideicomiso de contragarantía para el financiamiento empresarial turístico que se firmó con Nacional Financiera por la cantidad de \$10'000,000.00

BIENES MUEBLES, INMUEBLES E INTANGIBLES se integra como sigue:

Al 30 de Septiembre del 2019 los bienes muebles, inmuebles e intangibles se integran de la siguiente manera:

Equipo de Transporte	821,000.00
Maq. Y Equipo Agropecuario	147,000.00
Equipo de computo	204,950.00
Mobiliario y equipo de oficina	516,750.00
Equipos y Aparatos Audiovisuales	4,000.00
Eq. De Comunicación y Telecomunicación	23,800.00
Terrenos	26,319,244.87
Títulos y valores a largo plazo	193,246,013.00
Fondo Nafinsa	10,000,000.00
	\$231,282,757.87

Sistema Estatal de Evaluación
Notas a los Estados Financieros
COMISION DE FOMENTO AL TURISMO DEL ESTADO DE SONORA
30 de SEPTIEMBRE de 2019
(PESOS)

	Tasa de Dep'n	Dep'n Del Ejercicio	Dep'n Acumulada
Mobiliario y Eq. de Oficina	10%	39,542.49	65,886.63
Eq. de Cómputo	33%	47,822.49	79,645.83
Equipo de Transporte	20%	123,149.88	205,249.80
Maquinaria y Equipo Agropecuario	10%	11,025.00	18,375.00
Equipo de Comunicaciones y Telecomun	10%	2,234.34	3,623.94
Equipos y Aparatos Audiovisuales	33%	999.90	1,666.50
			\$ 374,447.70

La Depreciación se calcula de acuerdo al método de depreciación en línea recta y el criterio para establecer las tasas de depreciación se utilizó las tasas fiscales de depreciación.

Cabe señalar que el equipo utilizado se encuentra en buen estado de operación y funcionalidad para brindar los servicios a los cuales son encomendados.

La entidad registro las acciones que tiene en la compañía Administración Portuaria Integral de Sonora, S.A. de C.V. (APISON) las cuales tienen valor de un peso y se integran como sigue:

CONCEPTO

Acciones serie A	49,000
Acciones serie B	191,008,800
Resultado del ejercicio 2013	3,595
Resultado del ejercicio 2014	<u>2,184,618</u>
TOTAL	193,246,013

Las acciones serie A y las acciones serie B están totalmente exhibidas a esa fecha. Los Resultados de los ejercicios 2015, 2016, 2017 y 2018 no se tienen ya que la Administración Portuaria Integral de Sonora, S.A. de C.V. no ha informado Resultados.

4. CUENTAS POR PAGAR se integran como sigue:

Al 30 de Septiembre del 2019 las Cuentas por pagar se integran de la siguiente manera:

CONCEPTO	Menor a	Menor a	Menor a	Mayor a	Total
	90 Días	180 Días	365 Días	365 Días	
Servicios Personales					-
Proveedores	148,187.67	23,200.01	529,742.40	5,963,300.68	6,664,430.76
Contratistas Por Obra				313,576.76	313,576.76
Retenciones y Contribuciones	321,145.11	11,469.15			332,614.26
Comisiones Por Pagar a TESOFE				984.92	984.92
Otras Ctas por Pagar a L.P.	1,879.18	252.38	-	64.00	2,195.56
Total Por Período	\$ 471,211.96	\$ 34,921.54	\$ 529,742.40	\$ 6,277,926.36	\$ 7,313,802.26

TOTAL: \$7,313,802.26

Existe una Provisión en para Pasivos Contingentes en la cuenta 2263-01 Provisión por Beneficio a empleados por la cantidad de \$ 7,628,352.62

Los importes corresponden a pagos provisionados con diversos proveedores y se refiere al monto de los compromisos adquiridos por la prestación de un servicio y/o la adquisición de un bien el cual se provisiona a pagar.

Sistema Estatal de Evaluación
 Notas a los Estados Financieros
COMISION DE FOMENTO AL TURISMO DEL ESTADO DE SONORA
 30 de SEPTIEMBRE de 2019
 (PESOS)

Se tienen solicitadas las órdenes de pago ante la Secretaría de Hacienda del Gobierno del Estado para el pago de dichos pasivos.

Las retenciones y contribuciones por pagar a corto plazo se refiere a impuestos retenidos por Impuesto Sobre la Renta (ISR) por servicios profesionales, arrendamiento, asimilables a sueldos y retenciones de 5 al millar que se realiza a contratistas. Encontrándose estos al corriente en su pago ante la secretaria de hacienda. Las contribuciones por pagar son retenciones que se realizaron a los empleados para sus fondos de ahorro principalmente. A la fecha la entidad no presenta adeudos con el Instituto de Seguridad Social al Servicio de los Trabajadores del Estado de Sonora (ISSSTESON).

Los Saldos superiores a 5 años se está gestionando su cancelación ya que no cuentan con soporte documental para proceder a su pago o en algunos caso son facturas que fueron provisionadas incorrectamente.

2) NOTAS AL ESTADO DE ACTIVIDADES

5. Los INGRESOS al 30 de Septiembre del 2019 se integran de la siguiente manera:

Transferencias, Asignaciones y Subsidios	86,801,785.73
Ingresos Varios	<u>2,622,059.83</u>
	89'423,845.56

Los subsidios fueron recibidos de parte del Estado y lo correspondiente a Ingresos Varios se refiere a Productos financieros e Ingresos por Fideicomiso al 2% de Hospedaje

6. Los GASTOS al 30 de Septiembre del 2019 se integran de la siguiente manera:

Servicios personales	\$ 19'088,023.55
Materiales y suministros	862,963.17
Servicios generales	31'837,898.39
Depreciaciones de Bienes Muebles	<u>224,774.10</u>
	\$52'013,659.21

El capítulo de Servicios Personales es el concepto de gastos al que le designa el ejercido por la Dirección de Recursos Humanos de la Secretaria de Hacienda

3) NOTAS AL ESTADO DE VARIACIONES EN LA HACIENDA PUBLICA

7. El PATRIMONIO al 30 de Septiembre del 2019 se integran de la siguiente manera:

Hacienda Pública / Patrimonio generado	
Aportaciones	-54,778.70
Donaciones de Capital	-11,612.33
Revalúo de Bienes Muebles	596,871.14
Resultado de ejercicios anteriores	376'542,732.05
Resultado del ejercicio (Ahorro) 2018	59'248,728.71
Resultado del Ejercicio (Ahorro) del 2019	<u>37'410,186.35</u>
	\$ 473'732,127.22

Las Aportaciones y Donaciones son pérdida por venta de activo fijo y donación de activo fijo otorgado al asilo Juan Pablo II

La entidad gozará, respecto de su patrimonio, de las franquicias y prerrogativas concedidas a los fondos y bienes del estado. Dichos bienes, así como sus actos y contratos que celebre quedarán exentos de todos los impuestos y derechos estatales.

Sistema Estatal de Evaluación
Notas a los Estados Financieros
COMISION DE FOMENTO AL TURISMO DEL ESTADO DE SONORA
30 de SEPTIEMBRE de 2019
(PESOS)

El patrimonio de la entidad se debe integrar por:

- Los bienes muebles e inmuebles y derechos que se le destinen por los gobiernos federal, estatal y municipal.
- Los subsidios que le sean asignados por la Federación, el Estado y los Municipio;
- Las aportaciones, donaciones, herencias, legados y fideicomisos que se hicieran a su favor;
- Cualquier otro ingreso que se derive de la administración de los bienes y su cargo; y
- Los bienes y recursos que perciba por cualquier otro título legal.

4) NOTAS AL ESTADO DE FLUJO DE EFECTIVO

8. El análisis de los saldos inicial y final que figuran en la última parte del Estado de Flujo de Efectivo en la cuenta de efectivo y equivalentes es como sigue:

	2019	2018
Incremento/Disminución Neta en el Efectivo y Equivalentes al Efectivo:	(\$2'983,560.05)	(\$1,087,097.15)
Efectivo y Equivalentes al Efectivo al Inicio del Ejercicio	\$7'165,370.08	\$13,676,874.22
Efectivo y Equivalentes al Efectivo al Final del Ejercicio	\$ 4,181,810.03	\$12,589,777.07

9. Al 30 de Septiembre del 2019 la conciliación de los Flujos de Efectivo netos de las actividades de Operación y la cuenta de Ahorro/Desahorro antes de Rubros Extraordinarios se presenta a continuación:

	2019	2018
Flujos Netos de Efectivo de las Actividades de Operación		
ORIGEN:	\$93,087,768.30	\$125'463,350.15
Transferencias, Asignaciones y Subsidios y Otras Ayudas	86'801,785.73	\$125'463,350.15
Ingresos por Ventas de Bienes y Prestación de Servicios	0.00	0.00
Otros Orígenes de Operación	6'285,982.57	0.00
APLICACIÓN:	\$49,618,416.66	\$87,310,725.20
Servicios Personales	\$19,088,023.55	\$18,353,805.03
Materiales y Suministros	\$607,732.00	\$693,921.30
Servicios Generales	\$29,922,661.11	\$48,365,614.42
Otras Aplicaciones de Operación	0.00	\$19,897,384.45
Flujos Netos de Efectivo por Actividades de Operación	\$43'469,351.64	\$38'152,624.95

10.- CONCILIACIÓN ENTRE LOS INGRESOS PRESUPUESTARIOS Y CONTABLES, ASÍ COMO ENTRE LOS EGRESOS PRESUPUESTARIOS Y LOS GASTOS CONTABLES

1.-TOTAL DE INGRESOS PRESUPUESTARIOS	\$86,801,785.73
2. MÁS INGRESOS CONTABLES NO PRESUPUESTARIOS	\$0.00
3. MENOS INGRESOS PRESUPUESTARIOS NO CONTABLES	\$0.00
4. TOTAL DE INGRESOS CONTABLES	\$86,801,785.73

Sistema Estatal de Evaluación
Notas a los Estados Financieros
COMISION DE FOMENTO AL TURISMO DEL ESTADO DE SONORA
30 de SEPTIEMBRE de 2019
(PESOS)

1.-TOTAL DE EGRESOS PRESUPUESTARIOS	\$96,327,810.48
2. MENOS EGRESOS PRESUPUESTARIOS NO CONTABLES	\$46,452,911.69
2.20 ADEUDOS DE EJERCICIOS FISCALES ANTERIORES (ADEFAS)	\$46,452,911.69
3. MÁS GASTOS CONTABLES NO PRESUPUESTARIOS	\$224,774.10
3.1 ESTIMACIONES, DEPRECIACIONES, DETERIOROS, OBSOLESCENCIA Y AMORTIZACIONES	\$224,774.10
4. TOTAL DE GASTOS CONTABLES	\$50,099,672.89

2. NOTAS DE MEMORIA

Hasta el Tercer trimestre del año 2019 se han realizado auditorias de gabinete del tercer y cuarto trimestre del ejercicio 2018 por parte del "Instituto Superior de Auditoria y Fiscalización la cuales se señalan a continuación:

AUDITORIAS DE GABINETE.- Inicio el día 05 de Noviembre del 2018 y 25 de Abril del 2019 con el oficio de notificación ISAF/AAE-11178/2018 y ISAF/DAD/4559/2019 Respectivamente.

AUDITORIA FINANCIERA.- Inicio 26 de Junio 2019 con Oficio ISAF/AAE/1414/2019

Al III Tercer Trimestre del ejercicio 2019 se han otorgado ampliaciones presupuestarias por la cantidad de \$7'113,598.18 correspondiente a:

Ampliación Líquida para pago de impuestos estatales 2 % sobre nómina	\$61,062.00
Ampliación Líquida para pago de Finiquitos por	\$783,904.13
Ampliación Líquida para pago de Seguros Colectivos s/convenio Sindical	\$396,632.05
Ampliación Líquida Para Programa "Sonora Con ACTITUR"	\$5'872,000.00

- Se tiene en la cuenta 7630-1 Bienes Bajo Contrato en Comodato "Equipo de Transporte" un Importe por \$113,000.00 que corresponde a una unidad Ford Explorer modelo 2012 el cual nos fue encomendada en comodato por CEVCEC para hacer uso de ella.

3. NOTAS DE GESTION ADMINISTRATIVA

13. La Comisión de Fomento al Turismo del Estado de Sonora fue creada mediante el Decreto publicado el día 01 de junio de 2004 en el Boletín Oficial del Gobierno del Estado de Sonora, como un Organismo Público descentralizado con personalidad jurídica y patrimonio propios.

La comisión, tiene entre otras funciones a su cargo las siguientes tareas:

- I. Implementar programas que fortalezcan el flujo del turismo en cualquiera de sus vertientes de acuerdo con los recursos turísticos de las diversas regiones de la entidad;
- II. Impulsar y, en su caso, implementar programas de investigación y de capacitación en la materia de su competencia;
- III. Coadyuvar la vigilancia de las disposiciones jurídicas de materia turística en los términos que se establezcan en los convenios que para tal fin se celebren;
- IV. Promover ante las instancias que correspondan la creación, establecimiento, ampliación y conservación de infraestructura en materia turística;
- V. Promover y fomentar ante la ciudadanía y los prestadores de servicios turísticos la cultura de excelencia en la atención y respeto al turista;
- VI. Recibir, dar seguimiento y canalizar, en su caso, en los términos de las disposiciones aplicables, las quejas o denuncias que los usuarios e interesados de servicios turísticos les presenten;
- VII. Establecer y coordinar programas de capacitación técnica en materia de turismo e impartirla, previa solicitud a miembros o representantes de los sectores público, social y privado;
- VIII. Brindar apoyo técnico, previa solicitud y la celebración de los convenios que correspondan a los Ayuntamientos de la entidad en materia de promoción turística.

ORGANO DE GOBIERNO

Sistema Estatal de Evaluación
Notas a los Estados Financieros
COMISION DE FOMENTO AL TURISMO DEL ESTADO DE SONORA
30 de SEPTIEMBRE de 2019
(PESOS)

14. Los órganos de la comisión serán:

- I. La Junta Directiva;
- II. La Coordinación General;
- III. Tres vocales que serán los titulares de la Secretaría de Hacienda, de Infraestructura Urbana y Ecología y Desarrollo Social.

El presidente de la Junta Directiva será suplido en sus ausencias por el Vicepresidente y sus miembros serán suplidos por quien estos designen.

El desempeño del cargo del miembro del Consejo Directivo será honorífico y por cada propietario se designara un suplente.

BASES DE PREPARACION DE LOS ESTADOS FINANCIEROS

15. Se prepara la información financiera conforme a las normas y metodologías para la emisión de información financiera y estructura de los estados financieros básicos, así como a la Ley General de Contabilidad Gubernamental, los lineamientos y regulaciones emitidas por el Consejo Nacional de Armonización Contable y las demás disposiciones legales aplicables, excepto los relacionados a sistemas de contabilidad general, mismo que se está trabajando en la integración de las operaciones al sistema y la emisión de información en tiempo real.

Se han adoptado los postulados básicos publicados en la Ley General de Contabilidad Gubernamental. En cuanto a los Bienes Muebles e Inmuebles, se han manifestado a su valor histórico original y la valuación y porcentajes de depreciación y amortización de los mismos está en proceso de determinación, a efectos de aplicarse durante el ejercicio 2018.

PRINCIPALES POLITICAS CONTABLES

16. Los estados financieros adjuntos de la Entidad Comisión de Fomento al Turismo del Estado de Sonora se prepararon de conformidad con las siguientes disposiciones normativas que les son aplicables en su carácter de Organismo Público Descentralizado creado por el Gobierno del Estado de Sonora:

- a. Las disposiciones vigentes de la Ley General de Contabilidad Gubernamental (LGCG).
- b. Las Normas de Información Financiera Gubernamental Generales (NIFGG) y las Normas de Información Financieras Gubernamentales Específicas para el Sector Paraestatal (NIFGE), emitidas por la Unidad de Contabilidad Gubernamental e Informes sobre la Gestión Pública (UGG) de la Secretaría de Hacienda y Crédito Público (SHCP).
- c. Las Normas de Información Financiera emitidas por el Consejo Mexicano de Normas de Información Financiera, A.C., que son aplicadas de manera supletoria y que han sido autorizadas por la UCG de la SHCP.
- d. Normas Internacionales de Contabilidad para el Sector Público (NICSP).

• Ley General de Contabilidad Gubernamental (LGCG)

El 31 de diciembre de 2008 se publicó en el Diario Oficial de la Federación la LGCG, que entró en vigor el 1 de enero de 2009, y es de observancia obligatoria para los poderes Ejecutivo, Legislativo y Judicial de la Federación, los Estados y el Distrito Federal; los Ayuntamientos de los Municipios; los Órganos Político Administrativos de las Demarcaciones Territoriales del Distrito Federal; las Entidades de la Administración Pública Paraestatal, ya sean federales, estatales o municipales y los Órganos Autónomos Federales y Estatales.

La ley tiene como objeto establecer los criterios generales que regirán la contabilidad gubernamental y la emisión de la información financiera de los entes públicos, con la finalidad de lograr la armonización contable a nivel nacional, para lo cual fue creado el Consejo Nacional de Armonización Contable (CONAC) como órgano de coordinación para la armonización de la contabilidad gubernamental, el cual tiene por objeto la emisión de las normas contables y las disposiciones presupuestales que se aplicarán para la generación de información financiera y presupuestal que emitirán los entes públicos.

En 2009, 2010 y 2011, el CONAC emitió diversas disposiciones regulatorias en materia de contabilidad gubernamental y presupuestal, en las cuales se establecieron diversas fechas para el inicio de su aplicación afectiva.

Con la finalidad de dar cumplimiento al objetivo de la armonización contable y establecer los ejercicios sociales en que tendrá aplicación efectiva el conjunto de normas aplicables, el 15 de diciembre de 2010 el CONAC emitió el Acuerdo de Interpretación sobre las obligaciones establecidas en los artículos transitorios de la LGCG, en el cual interpretó que las entidades paraestatales del Gobierno Estatal tienen la obligación, en cuanto al ámbito de su

Sistema Estatal de Evaluación
Notas a los Estados Financieros
COMISION DE FOMENTO AL TURISMO DEL ESTADO DE SONORA
30 de SEPTIEMBRE de 2019
(PESOS)

aplicación correspondientes al del inciso "A", a partir del 1 de enero de 2012, de realizar registros contables con base acumulativa, apegándose al marco conceptual y a los postulados básicos de contabilidad gubernamental, así como a las normas y metodologías que establezcan los métodos contables, los clasificadores y los manuales de contabilidad gubernamental armonizados, y de acuerdo con las respectivas matrices de conversión con las características señaladas en los artículos 40 y 41 de la LGCG. Consecuentemente, a partir de la fecha señalada tienen la obligación de emitir información contable presupuestaria y programática sobre la base técnica prevista en los documentos técnico-contables siguientes:

- 1.- Marco Conceptual
- 2.- Postulados Básicos de Contabilidad Gubernamental
- 3.- Clasificador por Objeto del Gasto
- 4.- Clasificador por Tipo de Gasto
- 5.- Clasificador por Rubro del Ingreso
- 6.- Catálogo de Cuentas de Contabilidad
- 7.- Momentos Contables de los Egresos
- 8.- Momentos Contables de los Ingresos
- 9.- Manual de Contabilidad Gubernamental


Artículo 40 LGCG .- Los procesos administrativos de los entes públicos que impliquen transacciones presupuestarias y contables generarán el registro automático y por única vez de las mismas en los momentos contables correspondientes.

Artículo 41 LGCG .- Para el registro único de las operaciones presupuestarias y contables, los entes públicos dispondrán de clasificadores presupuestarios, listas de cuentas y catálogos de bienes o instrumentos similares que permitan su interrelación automática.

Estas Notas forman parte integrante de los Estados Financieros.



Carlos Raúl López Portillo Amaya
Coordinador Administrativo



Fco. Arturo Ruiz Rodríguez
Director de Recursos Financieros

COMISIÓN DE FOMENTO AL TURISMO DEL ESTADO DE SONORA
Del 01 de Enero al 30 de SEPTIEMBRE de 2019

TRIMESTRE: III TERCERO

(PESOS)

Rubros de Ingresos	Ingreso					Diferencia
	Estimado (1)	Ampliaciones y Reducciones (+ ó -) (2)	Modificado (3= 1 +2)	Devengado (4)	Recaudado (5)	
						(6= 5 - 1)
Impuestos						0
Cuotas y Aportaciones de Seguridad Social	0	0	0	0	0	0
Contribuciones de Mejoras	0	0	0	0	0	0
Defectos	0	0	0	0	0	0
Productos	0	0	0	0	0	0
Aprovechamientos	0	0	0	0	0	0
Ingresos por Ventas de Bienes, Prestación de Servicios y Otros Ingresos	0	0	0	0	0	0
Participaciones, Aportaciones, Convenios, Incentivos Derivados de la Colaboración Fiscal y Fondos Distintos de Aportaciones	0	0	0	0	0	0
Transferencias, Asignaciones, Subsidios y Subvenciones, y Pensiones y Jubilaciones	163,531,548	5,872,000	169,403,548	86,801,786	86,801,786	-76,729,762
Ingresos Derivados de Financiamientos	0	0	0	0	0	0
Total	163,531,548	5,872,000	169,403,548	86,801,786	86,801,786	-76,729,762
					Ingresos Excedentes	

Sistema Estatal de Evaluación
Estado Analítico de Ingresos
COMISIÓN DE FOMENTO AL TURISMO DEL ESTADO DE SONORA
Del 01 de Enero al 30 de SEPTIEMBRE de 2019

ETCA-II-01

TRIMESTRE: III TERCERO

Estado Analítico de Ingresos Por Fuente de Financiamiento	Ingreso					Diferencia
	Estimado	Ampliaciones y Reducciones (+ ó -)	Modificado	Devengado	Recaudado	
	(1)	(2)	(3= 1 +2)	(4)	(5)	
Ingresos del Poder Ejecutivo Federal o Estatal y de los Municipios	0	0	0	0	0	0
Impuestos	0	0	0	0	0	0
Cuotas y Aportaciones de Seguridad Social						
Contribuciones de Mejoras						
Derechos						
Productos ¹						
Aprovechamientos ²						
Participaciones, Aportaciones, Convenios, Incentivos Derivados de la Colaboración Fiscal y Fondos Distintos de Aportaciones						
Transferencias, Asignaciones, Subsidios y Subvenciones, y Pensiones y Jubilaciones						
Ingresos De los Entes Públicos de los Poderes Legislativo y Judicial, de los Órganos Autonomos y del Sector Paraestatal o Paramunicipal, así como de las Empresas Productivas del Estado	163,531,548	5,872,000	169,403,548	86,801,786	86,801,786	-76,729,762
Cuotas y Aportaciones de Seguridad Social	0		0			0
Productos ¹	0		0			0
Ingresos por ventas de Bienes, Prestación de Servicios y Otros Ingresos ³	0		0			0
Transferencias, Asignaciones, Subsidios y Subvenciones, y Pensiones y Jubilaciones	163,531,548	5,872,000	169,403,548	86,801,786	86,801,786	-76,729,762
Ingresos derivados de Financiamiento	0	0	0	0	0	0
Ingresos Derivados de Financiamientos	0	0	0	0	0	0
Total	163,531,548	5,872,000	169,403,548	86,801,786	86,801,786	-76,729,762

COMISIÓN DE FOMENTO AL TURISMO DEL ESTADO DE SONORA
Del 01 de Enero al 30 de SEPTIEMBRE de 2019


TRIMESTRE: III TERCERO

Ingresos Excedentes



C.P. FCO. ARTURO RUIZ RODRIGUEZ
DIR. RECURSOS FINANCIEROS

- 1. Incluye Ingresos que generen las cuentas bancarias de los entes públicos en productos
- 2. Incluye abonos en efectivo del Poder Ejecutivo, entre otros aprovechamientos.
- 3. Se refiere a los ingresos propios obtenidos por los Poderes Legislativo y Judicial, los Organos Auxiliares y las entidades de la administración pública parastatal y paramunicipal por sus actividades diversas o, inherentes a su operación que general recursos y que no sean ingresos por venta de bienes o prestación de servicios, tales como bonavos en efectivo, entre otros



LIC. CARLOS RAMÍREZ LOPEZ-PORTILLO AMAYA
COORDINADOR ADMINISTRATIVO

Sistema Estatal de Evaluación
Estado Analítico de Ingresos Detallado – LDF
COMISIÓN DE FOMENTO AL TURISMO DEL ESTADO DE SONORA
Del 01 de Enero al 30 de SEPTIEMBRE de 2019
(PESOS)

TRIMESTRE: III TERCERO

Concepto (c)	Ingreso				Diferencia (e)
	Estimado (d)	Ampliaciones/ (Reducciones)	Modificado	Devengado	
Ingresos de Libre Disposición					
A. Impuestos	-				
B. Cuotas y Aportaciones de Seguridad Social	-				
C. Contribuciones de Mejoras	-				
D. Derechos	-				
E. Productos	-				
F. Aprovechamientos	-				
G. Ingresos por Ventas de Bienes y Prestación de Servicios	-				
H. Participaciones	-				
(h1+h2+h3+h4+h5+h6+h7+h8+h9+h10+h11)					
h1) Fondo General de Participaciones	-				
h2) Fondo de Fomento Municipal	-				
h3) Fondo de Fiscalización y Recaudación	-				
h4) Fondo de Compensación	-				
h5) Fondo de Extracción de Hidrocarburos	-				
h6) Impuesto Especial Sobre Producción y Servicios	-				
h7) 0.136% de la Recaudación Federal Participable	-				
h8) 3.17% Sobre Extracción de Petróleo	-				
h9) Gasolinas y Diesel	-				
h10) Fondo del Impuesto Sobre la Renta	-				
h11) Fondo de Estabilización de los Ingresos de las Entidades Federativas	-				
I. Incentivos Derivados de la Colaboración Fiscal (I=I1+I2+I3+I4+I5)					
i1) Tenencia o Uso de Vehículos	-				
i2) Fondo de Compensación ISAN	-				
i3) Impuesto Sobre Automóviles Nuevos	-				

Concepto (c)	Ingreso					Diferencia (e)
	Estimado (d)	Ampliaciones/ (Reducciones)	Modificado	Devengado	Recaudado	
I4) Fondo de Compensación de Repececs-Intermedios	-	-	-	-	-	-
I5) Otros Incentivos Económicos	-	-	-	-	-	-
J. Transferencias y Asignaciones	-	-	-	-	-	-
K. Convenios	163,531,548.00	5,872,000.00	169,403,548.00	86,801,785.73	86,801,785.73	76,729,762.27
k1) Otros Convenios y Subsidios	163,531,548.00	5,872,000.00	169,403,548.00	86,801,785.73	86,801,785.73	76,729,762.27
L. Otros Ingresos de Libre Disposición (L=I1+I2)	-	-	-	-	-	-
11) Participaciones en Ingresos Locales	-	-	-	-	-	-
12) Otros Ingresos de Libre Disposición	-	-	-	-	-	-
L. Total de Ingresos de Libre Disposición	-	-	-	-	-	-
(I=A+B+C+D+E+F+G+H+I+J+K+L)	163,531,548.00	5,872,000.00	169,403,548.00	86,801,785.73	86,801,785.73	76,729,762.27
Ingresos Excedentes de Ingresos de Libre Disposición						
Transferencias Federales Etiquetadas						
A. Aportaciones (A=a1+a2+a3+a4+a5+a6+a7+a8)	-	-	-	-	-	-
a1) Fondo de Aportaciones para la Nómina Educativa y Gasto Operativo	-	-	-	-	-	-
a2) Fondo de Aportaciones para los Servicios de Salud	-	-	-	-	-	-
a3) Fondo de Aportaciones para la Infraestructura Social	-	-	-	-	-	-
a4) Fondo de Aportaciones para el Fortalecimiento de los Municipios y de las Demarcaciones Territoriales del Distrito Federal	-	-	-	-	-	-
a5) Fondo de Aportaciones Múltiples	-	-	-	-	-	-
a6) Fondo de Aportaciones para la Educación Tecnológica y de Adultos	-	-	-	-	-	-
a7) Fondo de Aportaciones para la Seguridad Pública de los Estados y del Distrito Federal	-	-	-	-	-	-
a8) Fondo de Aportaciones para el Fortalecimiento de las Entidades Federativas	-	-	-	-	-	-
B. Convenios (B=b1+b2+b3+b4)	-	-	-	-	-	-
b1) Convenios de Protección Social en Salud	-	-	-	-	-	-
b2) Convenios de Descentralización	-	-	-	-	-	-
b3) Convenios de Reasignación	-	-	-	-	-	-
b4) Otros Convenios y Subsidios	-	-	-	-	-	-
C. Fondos Distintos de Aportaciones (C=c1+c2)	-	-	-	-	-	-
c1) Fondo para Entidades Federativas y Municipios Productores de Hidrocarburos	-	-	-	-	-	-