



Comisión de Fomento al Turismo del Estado de Sonora

SONORA
UNIDOS LOGRAMOS MÁS

RECIBIDO
31 ENE 2020

COMISION DE FOMENTO AL TURISMO DEL ESTADO DE SONORA
ORGANO INTERNO DE CONTROL DE COFETUR Y APISON

Oficio No. CFT-CA-011/2020

Hermosillo, Sonora, a 13 de Enero de 2020

C.P. GUSTAVO LUIS RODRIGUEZ LOZANO
Subsecretario de Egresos.
Presente.-

RECIBIDO
04 ENE. 2020
DESPACHO
Hermosillo, Sonora

SECRETARIA DE HACIENDA
SUBSECRETARIA DE EGRESOS
RECIBIDO
13 ENE 2020
DIRECCION GENERAL DE PLANEACION
EVALUACION

Por este conducto le hacemos llegar información detallada relativa al informe del cuarto trimestre de estados financieros presupuestales correspondientes a los meses del 01 Enero al 31 de Diciembre, de la COMISION DE FOMENTO AL TURISMO DEL ESTADO DE SONORA.

Así mismo, le informo que se envió archivo electrónico (Excel) al correo electrónico: organismos@egresos.sonora.gob.mx.

Sin más por el momento, aprovecho la ocasión para enviarle un cordial saludo.

ATENTAMENTE
DIRECTOR DE RECURSOS FINANCIEROS

GOBIERNO DEL ESTADO DE SONORA
SECRETARIA DE HACIENDA

RECIBIDO
13 ENE 2020

SUBSECRETARIA DE EGRESOS
COMISION DE FOMENTO AL TURISMO
MARCIA LÓPEZ MUÑOZ
DEL ESTADO DE SONORA

C.P. ARTURO RUIZ RODRIGUEZ

- C.c.p. Lic. Jorge Vidal Ahumada, Secretario de Economía.
- C.c.p. Lic. Miguel Ángel Murillo Aispuro, Secretario de la Contraloría General
- C.c.p. Lic. Juan José Mandujano Estrada, Titular OCDA COFETUR
- C.c.p. C.P. José Rene Estrada Félix, Director General de Planeación Y Evaluación
- C.c.p. Lic. Armando Alfonso Ceceña Salido, Coordinador General COFETUR
- C.c.p. Minutario.

COMISION DE FOMENTO AL TURISMO DEL ESTADO DE SONORA
RECIBIDO
31 ENE. 2020
Hermosillo, Sonora

Unidos logramos más

Handwritten notes:
Recibido
13/01/2020

Sistema Estatal de Evaluación
Estado de Situación Financiera
COMISIÓN DE FOMENTO AL TURISMO DEL ESTADO DE SONORA
Al 31 de DICIEMBRE de 2019
(PESOS)

ETCA-1-01

TRIMESTRE: IV CUARTO

ACTIVO	2019	2018	PASIVO	2019	2018
Activo Circulante			Pasivo Circulante		
Efectivo y Equivalentes	1,112,433.03	7,165,370.08	Cuentas por Pagar a Corto Plazo	27,268,096.89	53,513,352.98
Derechos a Recibir Efectivo o Equivalentes	40,466,887.96	40,729,600.60	Documentos por Pagar a Corto Plazo	-	-
Derechos a Recibir Bienes o Servicios	0.07	7,613,982.96	Porción a Corto Plazo de la Deuda Pública a Largo Plazo	-	-
Inventarios	-	-	- Títulos y Valores a Corto Plazo	-	-
Almacenes	-	-	- Pasivos Diferidos a Corto Plazo	-	-
Estimación por Pérdida o Deterioro de Activos Circulantes	-	-	- Fondos y Bienes de Terceros en Garantía y/o Administración a Corto Plazo	-	-
Otros Activos Circulantes	-	-	- Provisiones a Corto Plazo	-	-
			- Otros Pasivos a Corto Plazo	-	-
Total de Activos Circulantes	41,579,320.92	55,508,852.73	Total de Pasivos Circulantes	27,268,096.89	53,513,352.98
Activo No Circulante			Pasivo No Circulante		
Inversiones Financieras a Largo Plazo	203,248,013.00	203,248,013.00	Cuentas por Pagar a Largo Plazo	-	-
Derechos a Recibir Efectivo o Equivalentes a Largo Plazo	-	-	Documentos por Pagar a Largo Plazo	-	-
Bienes Inmuebles, Infraestructura y Construcciones en Proceso	194,746,368.43	237,140,953.34	Deuda Pública a Largo Plazo	-	-
Bienes Muebles	1,703,500.00	1,717,500.00	Pasivos Diferidos a Largo Plazo	-	-
Activos Intangibles	-	-	Fondos y Bienes de Terceros en Garantía y/o en Administración a Largo Plazo	-	-
Depreciación, Deterioro y Amortización Acumulada de Bienes	446,286.80	149,873.60	Provisiones a Largo Plazo	7,628,352.62	7,628,352.62
Activos Diferidos	-	-			
Estimación por Pérdida o Deterioro de Activos no Circulantes	-	-			
Otros Activos no Circulantes	-	-			
Total de Activos No Circulantes	399,249,592.83	441,964,792.74	Total de Pasivos No Circulantes	7,628,352.62	7,628,352.62
Total de Activos	440,828,923.55	497,463,645.47	Total de Pasivo	34,896,449.21	61,141,705.60
			Hacienda Pública/Patrimonio		
			Hacienda Pública/Patrimonio Contribuido	66,391.03	66,391.03
			Aportaciones	64,778.70	64,778.70
			Donaciones de Capital	11,612.33	11,612.33
			Actualización de la Hacienda Pública/Patrimonio		
			Hacienda Pública/Patrimonio Generado	405,998,883.37	436,388,331.90
			Resultados del Ejercicio (Ahorro/ Desahorro)	13,506,349.36	59,248,726.71
			Resultados de Ejercicios Anteriores	391,886,644.87	376,542,732.05
			Revaluos	596,871.14	596,871.14
			Reservas	-	-
			Rectificaciones de Resultados de Ejercicios Anteriores	-	-
			Exceso o Insuficiencia en la Actualización de la Hacienda Pública/Patrimonio	-	-
			Resultado por Posición Monetaria	-	-
			Resultado por Tenencia de Activos no Monetarios	-	-
			Total Hacienda Pública/Patrimonio	405,937,474.34	436,321,940.87
			Total de Pasivo y Hacienda Pública/Patrimonio	440,828,923.55	497,463,645.47

Bajo protesta de decir verdad declaramos que los Estados Financieros y sus Notas, son razonablemente correctos y son responsabilidad del emisor

C.P. FCO. ARTURO RUIZ RODRIGUEZ
DIR. RECURSOS FINANCIEROS

LIC. CARLOS RAUL LOPEZ PORTILLO AMAYA
COORDINADOR ADMINISTRATIVO

Celdas Protegidas

TRIMESTRE: IV CUARTO

Concepto (c)	2019	31 de diciembre de 2018	Concepto (e)	2019	31 de diciembre de 2018
ACTIVO			PASIVO		
Activo Circulante			Activo Circulante		
a. Efectivo y Equivalentes (a=a1+a2+a3+a4+a5+a6+a7)	1,112,433.03	7,165,370.00	a. Cuentas por Pagar a Corto Plazo (a=a1+a2+a3+a4+a5+a6+a7+a8+a9)	27,268,096.59	53,513,352.00
a1) Efectivo			a1) Servicios Personales por Pagar a Corto Plazo		19,358.00
a2) Bancos/Tesorería	1,112,433.03	7,165,370.00	a2) Proveedores por Pagar a Corto Plazo	26,472,789.59	29,582,130.66
a3) Bancos/Depositos y Otros			a3) Contratas por Obras Públicas por Pagar a Corto Plazo	313,576.99	24,373,520.00
a4) Inversiones Temporales (Hasta 3 meses)			a4) Participaciones y Aportaciones por Pagar a Corto Plazo		
a5) Fondos con Alocación Específica			a5) Transferencias Otorgadas por Pagar a Corto Plazo		
a6) Depósitos de Fondos de Terceros en Garantía y/o Administración			a6) Intereses, Comisiones y Otros Gastos de la Deuda Pública por Pagar a Corto Plazo		
a7) Otros Efectivos y Equivalentes			a7) Retenciones y Contribuciones por Pagar a Corto Plazo		
b. Derechos a Recibir Efectivo o Equivalentes (b=b1+b2+b3+b4+b5+b6+b7)	40,466,897.95	40,729,590.00	a8) Devoluciones de la Ley de Ingresos por Pagar a Corto Plazo	440,606.69	530,092.00
b1) Inversiones Financieras de Corto Plazo			a9) Otras Cuentas por Pagar a Corto Plazo	984.92	985.00
b2) Cuentas por Cobrar a Corto Plazo		1,223.00	b. Documentos por Pagar a Corto Plazo (b=b1+b2+b3)	40,136.47	7,367.00
b3) Deudores Diversos por Cobrar a Corto Plazo		40,730,723.00	b1) Documentos Comerciales por Pagar a Corto Plazo		
b4) Ingresos por Recuperar a Corto Plazo			b2) Documentos con Contratas por Obras Públicas por Pagar a Corto Plazo		
b5) Deudores por Anticipos de la Tesorería a Corto Plazo			b3) Otros Documentos por Pagar a Corto Plazo		
b6) Préstamos Otorgados a Corto Plazo			c. Percepción a Corto Plazo de la Deuda Pública a Largo Plazo (c=c1+c2)		
b7) Otros Derechos a Recibir Efectivo o Equivalentes a Corto Plazo			c1) Percepción a Corto Plazo de la Deuda Pública		
c. Derechos a Recibir Bienes o Servicios (c=c1+c2+c3+c4+c5)	0.07	7,613,983.00	c2) Percepción a Corto Plazo de Arrendamiento Financiero		
c1) Anticipo a Proveedores por Adquisición de Bienes y Prestación de Servicios a Corto Plazo			d. Títulos y Valores a Corto Plazo		
c2) Anticipo a Proveedores por Adquisición de Bienes Inmuebles y Muebles a Corto Plazo			e. Pasivos Diferidos a Corto Plazo (e=e1+e2+e3)		
c3) Anticipo a Proveedores por Adquisición de Bienes Intangibles a Corto Plazo			e1) Ingresos Cobrados por Adelantado a Corto Plazo		
c4) Anticipo a Contratistas por Obras Públicas a Corto Plazo			e2) Ingresos Cobrados por Adelantado a Corto Plazo		
c5) Otros Derechos a Recibir Bienes o Servicios a Corto Plazo			e3) Otros Pasivos Diferidos a Corto Plazo		
d. Inventarios (d=d1+d2+d3+d4+d5)	0.07	7,613,983.00	f. Fondos y Bienes de Terceros en Garantía y/o Administración a Corto Plazo (f=f1+f2+f3+f4+f5+f6)		
d1) Inventario de Mercancías para Venta			f1) Fondos en Garantía a Corto Plazo		
d2) Inventario de Mercancías Terminadas			f2) Fondos en Administración a Corto Plazo		
d3) Inventario de Mercancías en Proceso de Elaboración			f3) Fondos Contingentes a Corto Plazo		
d4) Inventario de Materias Primas, Materiales y Suministros para Producción			f4) Fondos de Fideicomisos, Mandatos y Contratos Análogos a Corto Plazo		
d5) Bienes en Tránsito			f5) Otros Fondos de Terceros en Garantía y/o Administración a Corto Plazo		
e. Aírcopores			f6) Valores y Bienes en Garantía a Corto Plazo		

Concepto	2019	31 de diciembre de 2018	apio (c)	2019	31 de diciembre
1. Estimación por Pérdida o Deterioro de Activos Circulantes (I=I1+I2) (1) Estimaciones para Cuentas Incobrables por Derechos a Recibir Efectivo o Equivalentes (2) Estimación por Deterioro de inventarios g. Otros Activos Circulantes (g=g1+g2+g3+g4) g1) Valores en Garantía g2) Bienes en Garantía (excluye depósitos de fondos) g3) Bienes Derivados de Empréstitos, Descuentos, Aseguramientos y Dación en Pago g4) Adquisición con Fondos de Tesoros			g. Provisiones a Corto Plazo (g=g1+g2+g3) g1) Provision para Debitivas y Juicios a Corto Plazo g2) Provision para Contingencias a Corto Plazo g3) Otras Provisiones a Corto Plazo h. Otros Pasivos a Corto Plazo (h=h1+h2+h3) h1) Ingresos por Clasificar h2) Recaudación por Participar h3) Otros Pasivos Circulantes	27,288,066.59	59,513,352.00
II. Total de Activos Circulantes (A = a + b + c + d + e + f + g)	41,579,330.92	55,508,853.01	IIA. Total de Pasivos Circulantes (IIA = a + b + c + d + e + f + g + h)		
Activo No Circulante			Pasivo No Circulante		
a. Inversiones Financieras a Largo Plazo	203,246,013.00		a. Cuentas por Pagar a Largo Plazo		
b. Derechos a Recibir Efectivo o Equivalentes a Largo Plazo		203,246,013.00	b. Documentos por Pagar a Largo Plazo		
c. Bienes (Inmuebles, Infraestructura y Construcciones en Proceso)	194,746,366.43	237,140,593.00	c. Deuda Pública a Largo Plazo		
d. Bienes Muebles	1,703,500.00	1,717,500.00	d. Pasivos Diferidos a Largo Plazo		
e. Activos Intangibles			e. Fondos y Bienes de Terceros en Garantía y/o en Administración a Largo Plazo		
f. Depreciación, Deterioro y Amortización Acumulada de Bienes	443,286.83	145,873.00	f. Provisiones a Largo Plazo	7,628,352.62	7,628,353.00
g. Activos Cliridos			IIIB. Total de Pasivos No Circulantes (IIIB = a + b + c + d + e + f)	7,628,352.62	7,628,353.00
h. Estimación por Pérdida o Deterioro de Activos no Circulantes			II. Total del Pasivo (II = IIA + IIIB)	34,996,449.21	61,141,705.00
i. Otros Activos no Circulantes			III. Hacienda Pública/Patrimonio		
II. Total de Activos (B = a + b + c + d + e + f + g + h + i)	398,249,592.53	441,954,793.00	III.A. Hacienda Pública/Patrimonio Continuidad (III.A = a + b + c)	66,391,036	66,391,000
III. Total del Activo (I = IA + IB)	440,828,923.55	497,463,546.00	a. Aportaciones	59,778.70	54,775.00
			b. Donaciones de Capital	11,617.33	11,612.00
			c. Actualización de la Hacienda Pública/Patrimonio		
			III.B. Hacienda Pública/Patrimonio Generado (III.B = a + b + c + d + e)	405,998,855.37	436,388,322.00
			a. Resultados del Ejercicio (Honora/ Desahora)	13,505,349.36	59,248,729.00
			b. Resultados de Ejercicios Anteriores	391,886,644.87	376,542,732.00
			c. Revalúos	596,871.14	596,871.00
			d. Reservas		
			e. Rectificaciones de Resultados de Ejercicios Anteriores		
			III.C. Exceso o Insuficiencia en la Actualización de la Hacienda Pública/Patrimonio (III.C = a + b)		
			a. Resultado por Posición Monetaria		
			b. Resultado por Tenencia de Activos no Monetarios		
			III. Total Hacienda Pública/Patrimonio (III = IIA + IIIB + III.C)	405,992,474.34	436,321,941.00
			IV. Total del Pasivo y Hacienda Pública/Patrimonio (IV = III + II)	440,828,923.65	497,463,646.00

C.P. FCO. ARTURO RUIZ RODRIGUEZ
DIR. RECURSOS FINANCIEROS

LIC. CARLOS RAJA LOPEZ-PORTILLO AMAYA
COORDINADOR ADMINISTRATIVO



Sistema Estatal de Evaluación
Estado de Actividades
COMISIÓN DE FOMENTO AL TURISMO DEL ESTADO DE SONORA
Del 01 de Enero al 31 de DICIEMBRE de 2019
(PESOS)


ETCA-I-03

TRIMESTRE: IV CUARTO

	2019	2018
INGRESOS Y OTROS BENEFICIOS		
Ingresos de Gestión		
Impuestos		
Cuotas y Aportaciones de Seguridad Social		
Contribuciones de Mejoras		
Derechos		
Productos		
Aprovechamientos		
Ingresos por Venta de Bienes y Prestación de Servicios		
Participaciones, Aportaciones, Convenios, Incentivos Derivados de la Colaboración Fiscal, Fondos Distintos de Aportaciones, Transferencias, Asignaciones, Subsidios y Subvenciones, y Pensiones y Jubilaciones	141,848,449.02	183,401,912.12
Participaciones, Aportaciones, Convenios, Incentivos Derivados de la Colaboración Fiscal y Fondos Distintos de Aportaciones, Transferencias, Asignaciones, Subsidios y Subvenciones, y Pensiones y Jubilaciones	141,848,449.02	183,401,912.12
Otros Ingresos y Beneficios	2,257,395.85	3,156,889.58
Ingresos Financieros	127,240.01	
Incremento por Variación de Inventarios		
Disminución del Exceso de Estimaciones por Pérdida o Deterioro u Obsolescencia		
Disminución del Exceso de Provisiones		
Otros Ingresos y Beneficios Varios	2,130,155.04	3,156,889.58
Total de Ingresos y Otros Beneficios	144,105,844.87	186,558,801.70
GASTOS Y OTRAS PÉRDIDAS		
Gastos de Funcionamiento	130,289,882.31	127,045,768.73
Servicios Personales	27,027,657.59	26,369,472.42
Materiales y Suministros	1,088,215.47	1,828,033.81
Servicios Generales	102,174,009.25	99,048,262.50
Transferencias, Asignaciones, Subsidios y Otras Ayudas		
Transferencias Internas y Asignaciones al Sector Público		
Transferencias al Resto del Sector Público		
Subsidios y Subvenciones		
Ayudas Sociales		
Pensiones y Jubilaciones		
Transferencias o Fideicomisos, Mandatos y Contratos Análogos		
Transferencias a la Seguridad Social		
Donativos		
Transferencias al Exterior		
Participaciones y Aportaciones		
Participaciones		
Aportaciones		
Convenios		
Intereses, Comisiones y Otros Gastos de la Deuda Pública		
Intereses de la Deuda Pública		
Comisiones de la Deuda Pública		
Gastos de la Deuda Pública		
Costo por Coberturas		
Apoyos Financieros		
Otros Gastos y Pérdidas Extraordinarias	310,613.20	264,304.26
Estimaciones, Depreciaciones, Deterioros, Obsolescencia y Amortizaciones	310,613.20	264,304.26
Provisiones		
Disminución de Inventarios		
Aumento por Insuficiencia de Estimaciones por Pérdida o Deterioro u Obsolescencia		
Aumento por Insuficiencia de Provisiones		
Otros Gastos		
Inversión Pública		
Inversión Pública no Capitalizable		
Total de Gastos y Otras Pérdidas	130,600,495.51	127,310,072.99
Resultados del Ejercicio (Ahorro/Desahorro)	13,505,349.36	59,248,728.71

Bajo protesta de decir verdad declaro que los Estados Financieros y sus Notas, son razonablemente correctos y son responsabilidad del emisor.


C.P. FCO. ARTURO RUIZ RODRIGUEZ
DIR. RECURSOS FINANCIEROS


LIC. CARLOS RAUL LOPEZ-PORTILLO AMAYA
COORDINADOR ADMINISTRATIVO

COMISIÓN DE FOMENTO AL TURISMO DEL ESTADO DE SONORA

ETCA-04

Estado de Variación en la Hacienda Pública
Del 01 de Enero al 31 de DICIEMBRE de 2019

TRIMESTRE: IV CUARTO

Concepto	Hacienda Pública / Patrimonio Contribuido	Hacienda Pública / Patrimonio Generado de Ejercicios Anteriores	Hacienda Pública / Patrimonio Generado del Ejercicio	Exceso o Insuficiencia en la Actualización de la Hacienda Pública / Patrimonio	Total
Hacienda Pública / Patrimonio Contribuido Neto de 2017	66,391.03				66,391.03
Aportaciones	54,778.70				54,778.70
Donaciones de Capital	11,612.33				11,612.33
Actualización de la Hacienda Pública/Patrimonio					
Hacienda Pública / Patrimonio Generado Neto de 2017		177,129,403.19	59,248,728.71		236,378,131.90
Resultados del Ejercicio (Ahorro/Desahorro)			59,248,728.71		59,248,728.71
Resultados de Ejercicios Anteriores		176,542,722.05			176,542,722.05
Revalúos		306,671.14			306,671.14
Reservas					
Rectificaciones de Resultados de Ejercicios Anteriores					
Exceso o Insuficiencia en la Actualización de la Hacienda Pública / Patrimonio Neto de 2017					
Resultado por Posición Monetaria					
Resultado por Tenencia de Activos no Monetarios					
Hacienda Pública / Patrimonio Neto Final de 2017	66,391.03	177,129,403.19	118,497,457.42		351,918,251.64
Cambios en la Hacienda Pública / Patrimonio Contribuido Neto de 2018					
Aportaciones					
Donaciones de Capital					
Actualización de la Hacienda Pública/Patrimonio					
Variaciones de la Hacienda Pública / Patrimonio Generado Neto de 2018		15,351,912.92	43,741,176.18		59,093,089.10
Resultados del Ejercicio (Ahorro/Desahorro)			13,505,342.30		13,505,342.30
Resultados de Ejercicios Anteriores		15,351,912.92	29,235,833.88		44,587,746.80
Revalúos					
Reservas					
Rectificaciones de Resultados de Ejercicios Anteriores					
Cambios en el Exceso o Insuficiencia en la Actualización de la Hacienda Pública / Patrimonio Neto de 2018					
Resultado por Posición Monetaria					
Resultado por Tenencia de Activos no Monetarios					
Hacienda Pública / Patrimonio Neto Final de 2018	66,391.03	192,481,316.11	162,238,633.72		421,111,340.86

C.P. FCO. ARTURO RUIZ RODRIGUEZ
DIR. RECURSOS FINANCIEROS

LIC. CARLOS RAUL LOPEZ-PORTILLO AMAYA
COORDINADOR ADMINISTRATIVO

Sistema Estatal de Evaluación
 Estado de Cambios en la Situación Financiera
COMISIÓN DE FOMENTO AL TURISMO DEL ESTADO DE SONORA
 Del 01 de Enero al 31 de DICIEMBRE de 2019
 (PESOS)


ETCA-I-05

TRIMESTRE: IV CUARTO

	Origen	Aplicación
Activo	56,634,722.92	0.00
Activo Circulante	13,929,522.81	0.00
Efectivo y Equivalentes	6,052,937.05	
Derechos a Recibir Efectivo o Equivalentes	262,602.73	
Derechos a Recibir Bienes o Servicios	7,613,983.03	
Inventario		
Almacenes		
Estimación por Pérdida o Deterioro de Activos Circulantes		
Otros Activos Circulantes		
Activo No Circulante	42,705,200.11	0.00
Inversiones Financieras a Largo Plazo		
Derechos a Recibir Efectivo o Equivalentes a Largo Plazo		
Bienes Inmuebles, Infraestructura y Construcciones en Proceso	42,394,588.91	
Bienes Muebles	14,000.00	
Activos Intangibles		
Depreciación, Deterioro y Amortización Acumulada de Bienes	296613.2	
Activos Diferidos		
Estimación por Pérdida o Deterioro de Activos no Circulantes		
Otros Activos no Circulantes		
Pasivo	0.00	26,245,256.39
Pasivo Circulante	0.00	26,245,256.39
Cuentas por Pagar a Corto Plazo		26,245,256.39
Documentos por Pagar a Corto Plazo		
Porción a Corto Plazo de la Deuda Pública a Largo Plazo		
Títulos y Valores a Corto Plazo		
Pasivos Diferidos a Corto Plazo		
Fondos y Bienes de Terceros en Garantía y/o Administración a Corto Plazo		
Provisiones a Corto Plazo		
Otros Pasivos a Corto Plazo		
Pasivo No Circulante	0.00	0.00
Cuentas por Pagar a Largo Plazo		
Documentos por Pagar a Largo Plazo		
Deuda Pública a Largo Plazo		
Pasivos Diferidos a Largo Plazo		
Fondos y Bienes de Terceros en Garantía y/o en Administración a Largo Plazo		
Provisiones a Largo Plazo		
HACIENDA PÚBLICA/PATRIMONIO	15,353,912.82	45,743,379.35
Hacienda Pública/Patrimonio Contribuido	0.00	0.00
Aportaciones		
Donaciones de Capital		
Actualización de la Hacienda Pública/Patrimonio		
Hacienda Pública/Patrimonio Generado	15,353,912.82	45,743,379.35
Resultados del Ejercicio (Ahorro/ Desahorro)		45,743,379.35
Resultados de Ejercicios Anteriores	15,353,912.82	
Revaluos		
Reservas		
Rectificaciones de Resultados de Ejercicios Anteriores		
Excesos o Insuficiencia en la Actualización de la Hacienda Pública/Patrimonio	0.00	0.00
Resultado por Posición Monetaria		
Resultado por Terminusación de Activos no Monetarios		

Bajo protesta de decir verdad declaramos que los Estados Financieros y sus Notas, son razonablemente correctos y son responsabilidad del emisor.


 C.P. FCO. ARTURO RUIZ RODRIGUEZ
 DIR. RECURSOS FINANCIEROS


 LIC. CARLOS RAUL LOPEZ PORTILLO AMAYA
 COORDINADOR ADMINISTRATIVO


Sistema Estatal de Evaluación
Estado de Flujos de Efectivo
COMISIÓN DE FOMENTO AL TURISMO DEL ESTADO DE SONORA
Al 31 de DICIEMBRE de 2019
(PESOS) TRIMESTRE: IV CUARTO

ETCA-I-06

Concepto	2019	2018
Flujos de Efectivo de las Actividades de Operación		
Origen	147,858,719.78	183,401,912.12
Impuestos		
Cuotas y Aportaciones de Seguridad Social		
Contribuciones de mejoras		
Derechos		
Productos		
Apropiamientos		
Ingresos por Venta de Bienes y Prestación de Servicios		
Participaciones, Aportaciones, Convenios, Incentivos Derivados de la Colaboración Fiscal y Fondos Distintos de Aportaciones		
Transferencias, Asignaciones, Subsidios y Subvenciones, y Pensiones y Jubilaciones	141,848,449.02	183,401,912.12
Otros Origenes de Operación	6,010,270.76	0.00
Aplicación	107,110,745.14	109,746,057.30
Servicios Personales	27,027,657.59	26,359,594.91
Materiales y Suministros	767,842.11	1,253,521.22
Servicios Generales	79,315,245.44	74,469,879.52
Transferencias Internas y Asignaciones al Sector Público	0.00	0.00
Transferencias al resto del Sector Público		
Subsidios y Subvenciones		
Ayudas Sociales		
Pensiones y Jubilaciones		
Transferencias a Fideicomisos, Mandatos y Contratos Análogos		
Transferencias a la Seguridad Social		
Donativos		
Transferencias al Exterior		
Participaciones		
Aportaciones		
Convenios		
Otras Aplicaciones de Operación		6,663,061.65
Flujos Netos de Efectivo por Actividades de Operación	40,747,974.64	74,655,854.82
Flujos de Efectivo de las Actividades de Inversión		
Origen	0.00	0.00
Bienes Inmuebles, Infraestructura y Construcciones en Proceso		
Bienes Muebles		
Otros Origenes de Inversión		
Aplicación	0.00	41,471,384.54
Bienes Inmuebles, Infraestructura y Construcciones en Proceso		41,471,384.54
Bienes Muebles		
Otras Aplicaciones de Inversión		
Flujos Netos de Efectivo por Actividades de Inversión	0.00	-41,471,384.54
Flujo de Efectivo de las Actividades de Financiamiento		
Origen	0.00	0.00
Endeudamiento Neto	0.00	
Interno	0.00	
Externo	0.00	0.00
Otros Origenes de Financiamiento	0.00	0.00
Aplicación	46,800,911.69	39,695,974.42
Servicios de la Deuda	46,800,911.69	39,695,974.42
Interno	46,800,911.69	39,695,974.42
Externo		
Otras Aplicaciones de Financiamiento		
Flujos netos de Efectivo por Actividades de Financiamiento	-46,800,911.69	-39,695,974.42
Incremento/Disminución Neta en el Efectivo y Equivalentes al Efectivo	-6,052,937.05	-6,511,504.14
Efectivo y Equivalentes al Efectivo al Inicio del Ejercicio	7,165,370.08	13,676,874.22
Efectivo y Equivalentes al Efectivo al Final del Ejercicio	1,112,433.03	7,165,370.08

Bajo protesta de decir verdad declaramos que los Estados Financieros y sus Notas, son razonablemente correctos y son responsabilidad del emisor


C.P. FCO. ARTURO RUIZ RODRIGUEZ
DIR. RECURSOS FINANCIEROS


LIC. CARLOS RAUL LOPEZ-PORTILLO AMAYA
COORDINADOR ADMINISTRATIVO

Sistema Estatal de Evaluación

ETCA-I-07

Estado Analítico del Activo

COMISIÓN DE FOMENTO AL TURISMO DEL ESTADO DE SONORA


Del 01 de Enero al 31 de DICIEMBRE de 2019

(PESOS)

TRIMESTRE: IV CUARTO

Concepto	Saldo Inicial 1	Cargos del Período 2	Abonos del Período 3	Saldo Final 4 (1+2-3)	Variación del Período (4-1)
ACTIVO	497,463,646.47	290,986,702.89	347,621,425.81	440,828,923.55	-56,634,722.92
<i>Activo Circulante</i>	<i>55,508,853.73</i>	<i>291,003,998.65</i>	<i>304,933,521.46</i>	<i>41,579,330.92</i>	<i>-13,929,522.81</i>
Efectivo y Equivalentes	7,165,370.08	146,315,500.44	152,368,437.49	1,112,433.03	-6,052,937.05
Derechos a Recibir Efectivo o Equivalentes	40,729,500.69	144,688,498.21	144,951,100.94	40,466,897.96	-262,602.73
Derechos a Recibir Bienes o Servicios	7,613,982.96		7,613,983.03	-0.07	-7,613,983.03
Inventarios				0.00	0.00
Almacenes				0.00	0.00
Estimación por Pérdida o Deterioro de Activos Circulantes				0.00	0.00
Otros Activos Circulantes				0.00	0.00
<i>Activo No Circulante</i>	<i>441,954,792.74</i>	<i>-17,295.76</i>	<i>42,687,904.35</i>	<i>399,249,592.63</i>	<i>-42,705,200.11</i>
Inversiones Financieras a Largo Plazo	203,246,013.00			203,246,013.00	0.00
Derechos a Recibir Efectivo o Equivalentes a Largo Plazo				0.00	0.00
Bienes Inmuebles, Infraestructura y Construcciones en Proceso	237,140,953.34	-34,329.14	42,360,257.77	194,746,366.43	-42,394,586.91
Bienes Muebles	1,717,500.00	13,650.00	27,650.00	1,703,500.00	-14,000.00
Activos Intangibles				0.00	0.00
Depreciación, Deterioro y Amortización Acumulada de Bienes	-149,673.60	3,383.38	299,996.58	-446,286.80	-296,613.20
Activos Diferidos				0.00	0.00
Estimación por Pérdida o Deterioro de Activos no Circulantes				0.00	0.00
Otros Activos no Circulantes				0.00	0.00

Bajo protesta de decir verdad declaramos que los Estados Financieros y sus Notas, son razonablemente correctos y son responsabilidad del emisor



C.P. FCO. ARTURO RUIZ RODRIGUEZ
DIR. RECURSOS FINANCIEROS



LIC. CARLOS RAUL LOPEZ-PORTILLO AMAYA
COORDINADOR ADMINISTRATIVO

Sistema Estatal de Evaluación
 Estado Analítico de la Deuda y Otros Pasivos
 COMISIÓN DE FOMENTO AL TURISMO DEL ESTADO DE SONORA
 Del 01 de Enero al 31 de DICIEMBRE de 2019

ETCA-I-08

(PESOS)

TRIMESTRE: IV CUARTO

DENOMINACIÓN DE LAS DEUDAS	MONEDA DE CONTRATACIÓN	INSTITUCIÓN O PAÍS ACREEDOR	SALDO INICIAL DEL PERIODO	SALDO FINAL DEL PERIODO
DEUDA PÚBLICA				
Corto Plazo				
Deuda Interna			0.00	0.00
Instituciones de Crédito			0.00	0.00
Títulos y Valores				
Arrendamientos Financieros				
Deuda Externa			0.00	0.00
Organismos Financieros Internacionales			0.00	
Deuda Bilateral				
Títulos y Valores				
Arrendamientos Financieros				
Subtotal Corto Plazo			0.00	0.00
Largo Plazo				
Deuda Interna			0.00	0.00
Instituciones de Crédito				
Títulos y Valores				
Arrendamientos Financieros				
Deuda Externa			0.00	0.00
Organismos Financieros Internacionales				
Deuda Bilateral				
Títulos y Valores				
Arrendamientos Financieros				
Subtotal Largo Plazo			0.00	0.00
Otros Pasivos			61,141,705.60	34,896,449.21
Total Deuda y Otros Pasivos			61,141,705.60	34,896,449.21

Bajo protesta de decir verdad declaramos que los Estados Financieros y sus Notas, son razonablemente correctos y son responsabilidad del emisor


 C.P. FCO. ARTURO RUIZ RODRIGUEZ
 DIR. RECURSOS FINANCIEROS


 LIC. CARLOS RAUL LOPEZ-PORTILLO AMAYA
 COORDINADOR ADMINISTRATIVO

Sistema Estatal de Evaluación
Informe Analítico de la Deuda Pública y Otros Pasivos - LDF
COMISIÓN DE FOMENTO AL TURISMO DEL ESTADO DE SONORA
 Del 01 de Enero al 31 de DICIEMBRE de 2019.

ETCA-1-09

TRIMESTRE: IV CUARTO

(PESOS)


Denominación de la Deuda Pública y Otros Pasivos (a)	Saldo al 31 de diciembre de 2019 (b)	Disposiciones del Periodo (c)	Amortizaciones del Periodo (d)	Revaluaciones, Rectificaciones y Otros Ajustes (g)	Saldo Final del Periodo (h)	Pago de Intereses del Periodo (i)	Pago de Comisiones y demás cobros asociados durante el Periodo (j)
1. Deuda Pública (1=A+B)							
A. Corto Plazo (A=a1+a2+a3)							
a1) Instituciones de Crédito							
a2) Títulos y Valores							
a3) Arrendamientos Financieros							
B. Largo Plazo (B=b1+b2+b3)							
b1) Instituciones de Crédito							
b2) Títulos y Valores							
b3) Arrendamientos Financieros							
2. Otros Pasivos	61,141,705.60				34,896,448.21		
3. Total de la Deuda Pública y Otros Pasivos (3=1+2)	61,141,705.60				34,896,448.21		
4. Deuda Contingente 1 (Informativa)							
A. Deuda Contingente 1							
B. Deuda Contingente 2							
C. Deuda Contingente XX							
5. Valor de Instrumentos Bono Cupón Cero 2 (Informativa)							
A. Instrumento Bono Cupón Cero 1							
B. Instrumento Bono Cupón Cero 2							
C. Instrumento Bono Cupón Cero XX							

Se refiere a cualquier financiamiento sin garantía de pago definido, que sea asumida de manera solidaria o subsidiaria por las Entidades Federativas con sus Municipios, organismos descentralizados y empresas de participación estatal mayoritaria y locales, estatales, federales e internacionales, y por los Municipios con sus respectivos organismos descentralizados y empresas de participación municipal mayoritaria.

Se refiere al valor del Bono Cupón Cero que revalida el pago de los créditos asociados al mismo (Activo).

Obligaciones a Corto Plazo (k)	Monto Contratado (l)	Plazo Pactado (m)	Tasa de Interés (n)	Comisiones y Costos Relacionados (o)	Tasa Efectiva (p)
6. Obligaciones a Corto Plazo (Informativa)					
A. Crédito 1					
B. Crédito 2					
C. Crédito XX					


 C.P. FCO. ARTURO RUIZ RODRIGUEZ
 DIR. RECURSOS FINANCIEROS


 LIC. CARLOS RAUL LOPEZ PORTILLO AMAYA
 COORDINADOR ADMINISTRATIVO

Sistema Estatal de Evaluación
 Informe Analítico de Obligaciones Diferentes de Financiamientos – LDF
 COMISIÓN DE FOMENTO AL TURISMO DEL ESTADO DE SONORA


Del 01 de Enero al 31 de DICIEMBRE de 2019
 (PESOS)

TRIMESTRE: IV CUARTO

Denominación de las Obligaciones Diferentes de Financiamiento (c)	Fecha del Contrato (d)	Fecha de inicio de operación del proyecto (e)	Fecha de vencimiento (f)	Monto de la inversión pactado (g)	Plazo pactado (h)	Monto promedio mensual del pago de la contraprestación (i)	Monto promedio mensual del pago de la contraprestación correspondiente al pago de inversión (j)	Monto pagado de la inversión al 31 de DIC de 2019 (k)	Monto pagado de la inversión actualizado al 31 de DIC de 2019 (l)	Saldo pendiente por pagar de la Inversión al 31 de DIC de 2019 (m = 9 - l)
A. Asociaciones Público Privadas (APPs) (A=a+b+c+d) a) APP 1 b) APP 2 c) APP 3 d) APP XX										
B. Otros Instrumentos (B=a+b+c+d) a) Otro Instrumento 1 b) Otro Instrumento 2 c) Otro Instrumento 3 d) Otro Instrumento XX										
C. Total de Obligaciones Diferentes de Financiamiento (C=A+B)										



C.P. ARTURO RUIZ RODRIGUEZ
 DIR. RECURSOS FINANCIEROS



LIC. CARLOS RAYMUNDO LOPEZ-PORTILLO AMAYA
 COORDINADOR ADMINISTRATIVO

Sistema Estatal de Evaluación
Informe sobre Pasivos Contingentes
COMISIÓN DE FOMENTO AL TURISMO DEL ESTADO DE SONORA
Al 31 de DICIEMBRE de 2019
(PESOS)

ETCA-I-11

TRIMESTRE: IV CUARTO

A Corto Plazo

A Mediano Plazo

INFORME SOBRE PASIVOS CONTINGENTES: Informar las obligaciones que tienen su origen en

hechos específicos e independiantes del pasado que en el futuro pueden ocurrir o no, y de

acuerdo con lo que acontezca, desaparecen o se convierten en pasivos reales por ejemplo,

juicios, garantías, avales, costos de planes de pensiones, jubilaciones, etc.

A Largo Plazo

\$7,628,352.62

Bajo protesta de decir verdad declaramos que los Estados Financieros y sus Nolas, son razonablemente correctos y son responsabilidad del emisor.


C.P. FCO. ARTURO RUIZ RODRIGUEZ
DIR. RECURSOS FINANCIEROS


LIC. CARLOS RAUL LOPEZ-PORTILLO AMAYA
COORDINADOR ADMINISTRATIVO

Sistema Estatal de Evaluación
Notas a los Estados Financieros
COMISIÓN DE FOMENTO AL TURISMO DEL ESTADO DE SONORA
Al 31 de DICIEMBRE de 2019
(PESOS)

ETCA-I-12

TRIMESTRE: III TERCERO

NOTAS A LOS ESTADOS FINANCIEROS

Se deberá cumplir con lo siguiente:

NOTAS DE DESGLOSE

NOTAS DE MEMORIA: Cuentas de Orden

NOTAS DE GESTIÓN ADMINISTRATIVA:

Incluir los 17 puntos señalados

1. Introducción.
2. Panorama Económico y Financiero.
3. Autorización e Historia.
4. Organización y Objeto Social.
5. Bases de Preparación de los Estados Financieros.
6. Políticas de Contabilidad Significativas.
7. Posición en Moneda Extranjera y Protección por Riesgo Cambiario.
8. Reporte Analítico del Activo.
9. Fideicomisos, Mandatos y Análogos.
10. Reporte de la Recaudación.
11. Información sobre la Deuda y el Reporte Analítico de la Deuda.
12. Calificaciones otorgadas.
13. Proceso de Mejora.
14. Información por Segmentos.
15. Eventos Posteriores al Cierre.
16. Partes Relacionadas.
17. Responsabilidad Sobre la Presentación Razonable de los Estados Financieros.

Sistema Estatal de Evaluación
Notas a los Estados Financieros
COMISION DE FOMENTO AL TURISMO DEL ESTADO DE SONORA
 31 de DICIEMBRE de 2019
 (PESOS)

1. NOTAS DE DESGLOSE

1) NOTAS AL ESTADO DE SITUACIÓN FINANCIERA

1. La cuenta de BANCOS se integra por las siguientes cuentas:

Al 30 de Septiembre del 2019, el efectivo compuesto por bancos se encuentra integrada de la siguiente manera:

Bancomer Cta 144527577	628,506.82
Bancomer Cta 146101704	509.86
Bancomer Cta 109805362	481,900.27
Banamex Cta 70031356871	<u>1,516.08</u>
	1,112,433.03

Los recursos recibidos en las cuentas bancarias provienen de transferencias por parte del Gobierno del Estado a excepción de la cuenta Bancomer 109805362 que es utilizada para el fideicomiso al 2% a Hospedaje del cual recibimos depósitos por el "Banco Interacciones." La cuenta Bancomer 144527577 es utilizada para Gasto Operativo; las cuentas Bancomer 146101704 y Banamex 70031356871 son utilizadas para la administración de la nómina.

DERECHOS A RECIBIR EFECTIVO Y EQUIVALENTES Y BIENES O SERVICIOS A RECIBIR

2. CUENTAS POR COBRAR se integra como sigue:

Al 31 de Agosto del 2019, las cuentas por cobrar se integran de la siguiente manera:

CONCEPTO	Menor a 90 Días	A 180 Días	A 365 Días	Mayor A 365 Días	Total
Cuentas Por Cobrar a C.P.				0.31	0.31
Deudores Diversos Por Cobrar C.P.				40,466,898.27	40,466,898.27
Anticipo a Contratistas por Obra				0.07	0.07
Total por Periodo				40,466,897.89	40,466,897.89

TOTAL DE CUENTAS POR COBRAR \$40'466,897.89

3.- OTROS VALORES:

Se informa que existe un Fideicomiso de contragarantía para el financiamiento empresarial turístico que se firmó con Nacional Financiera por la cantidad de \$10'000,000.00

BIENES MUEBLES, INMUEBLES E INTANGIBLES se integra como sigue:

Al 31 de Diciembre del 2019 los bienes muebles, inmuebles e intangibles se integran de la siguiente manera:

Equipo de Transporte	821,000.00
Maq. Y Equipo Agropecuario	147,000.00
Equipo de computo	191,300.00
Mobiliario y equipo de oficina	510,700.00
Equipos y Aparatos Audiovisuales	6,500.00
Eq. De Comunicación y Telecomunicación	27,000.00
Terrenos	26,319,244.87
Titulos y valores a largo plazo	<u>193,246,013.00</u>
Fondo Nafinsa	<u>10,000,000.00</u>
	\$231,268,757.87

Sistema Estatal de Evaluación
Notas a los Estados Financieros
COMISION DE FOMENTO AL TURISMO DEL ESTADO DE SONORA
 31 de DICIEMBRE de 2019
 (PESOS)

	Tasa de Dep'n	Dep'n Del Ejercicio	Dep'n Acumulada
Mobiliario y Eq. de Oficina	10%	52,470.00	75,430.76
Eq. de Cómputo	33%	63,760.29	95,583.63
Equipo de Transporte	20%	164,199.84	246,299.76
Maquinaria y Equipo Agropecuario	10%	14,700.00	22,050.00
Equipo de Comunicaciones y Telecomun	10%	2,700.00	4,089.60
Equipos y Aparatos Audiovisuales	33%	2,166.45	2,833.05
			\$ 446,286.80

La Depreciación se calcula de acuerdo al método de depreciación en línea recta y el criterio para establecer las tasas de depreciación se utilizó las tasas fiscales de depreciación. Cabe señalar que el equipo utilizado se encuentra en buen estado de operación y funcionalidad para brindar los servicios a los cuales son encomendados.

La entidad registro las acciones que tiene en la compañía Administración Portuaria Integral de Sonora, S.A. de C.V. (APISON) las cuales tienen valor de un peso y se integran como sigue:

CONCEPTO

Acciones serie A	49,000
Acciones serie B	191,008,800
Resultado del ejercicio 2013	3,595
Resultado del ejercicio 2014	<u>2,184,618</u>
TOTAL	193,246,013

Las acciones serie A y las acciones serie B están totalmente exhibidas a esa fecha. Los Resultados de los ejercicios 2015, 2016, 2017 y 2018 no se tienen ya que la Administración Portuaria Integral de Sonora, S.A. de C.V. no ha informado Resultados.

4. CUENTAS POR PAGAR se integran como sigue:

Al 31 de Diciembre del 2019 las Cuentas por pagar se integran de la siguiente manera:

CONCEPTO	Menor a	Menor a	Menor a	Mayor a	Total
	90 Días	180 Días	365 Días	365 Días	
Servicios Personales					
Proveedores	23,593,223.92		23,200.01	2,856,365.66	26,472,789.59
Contratistas Por Obra				313,576.98	313,576.98
Retenciones y Contribuciones	440,606.63				440,606.63
Comisiones Por Pagar a TESOFE				984.92	984.92
Otras Ctas por Pagar a L.P.	40,138.47				40,138.47
Total Por Período	\$24,073,969.02	\$ -	\$ 23,200.01	\$ 3,170,927.56	\$27,268,096.59

TOTAL: \$27'268,096.59

Existe una Provisión en para Pasivos Contingentes en la cuenta 2263-01 Provisión por Beneficio a empleados por la cantidad de \$ 7,628,352.62

Los importes corresponden a pagos provisionados con diversos proveedores y se refiere al monto de los compromisos adquiridos por la prestación de un servicio y/o la adquisición de un bien el cual se provisiona a pagar.

Sistema Estatal de Evaluación
Notas a los Estados Financieros
COMISION DE FOMENTO AL TURISMO DEL ESTADO DE SONORA
31 de DICIEMBRE de 2019
(PESOS)

Se tienen solicitadas las órdenes de pago ante la Secretaría de Hacienda del Gobierno del Estado para el pago de dichos pasivos.

Las retenciones y contribuciones por pagar a corto plazo se refiere a impuestos retenidos por Impuesto Sobre la Renta (ISR) por servicios profesionales, arrendamiento, asimilables a sueldos y retenciones de 5 al millar que se realiza a contratistas. Encontrándose estos al corriente en su pago ante la secretaría de hacienda. Las contribuciones por pagar son retenciones que se realizaron a los empleados para sus fondos de ahorro principalmente. A la fecha la entidad no presenta adeudos con el Instituto de Seguridad Social al Servicio de los Trabajadores del Estado de Sonora (ISSSTESON).

Los Saldos superiores a 5 años se está gestionando su cancelación ya que no cuentan con soporte documental para proceder a su pago o en algunos caso son facturas que fueron provisionadas incorrectamente.

2) NOTAS AL ESTADO DE ACTIVIDADES

5. Los INGRESOS al 31 de Diciembre del 2019 se integran de la siguiente manera:

Transferencias, Asignaciones y Subsidios	141,848,449.02
Ingresos Varios	<u>2,257,395.85</u>
	144'105,844.87

Los subsidios fueron recibidos de parte del Estado y lo correspondiente a Ingresos Varios se refiere a Productos financieros e Ingresos por Fideicomiso al 2% de Hospedaje

6. Los GASTOS al 31 de Diciembre del 2019 se integran de la siguiente manera:

Servicios personales	\$ 27'027,657.59
Materiales y suministros	1'088,215.47
Servicios generales	102'174,009.25
Depreciaciones de Bienes Muebles	<u>310,613.20</u>
	\$ 130'600,495.51

El capítulo de Servicios Personales es el concepto de gastos al que le designa el ejercicio por la Dirección de Recursos Humanos de la Secretaría de Hacienda.

3) NOTAS AL ESTADO DE VARIACIONES EN LA HACIENDA PUBLICA

7. El PATRIMONIO al 31 de Diciembre del 2019 se integran de la siguiente manera:

Hacienda Pública / Patrimonio generado:	
Aportaciones	-54,778.70
Donaciones de Capital	-11,612.33
Revalúo de Bienes Muebles	596,871.14
Resultado de ejercicios anteriores	378'542,732.05
Resultado del ejercicio (Ahorro) 2018	59'248,728.71
Resultado del Ejercicio (Ahorro) del 2019	<u>13'505,349.36</u>
	\$ 449'760,899.20

Las Aportaciones y Donaciones son pérdida por venta de activo fijo y donación de activo fijo otorgado al asilo Juan Pablo II

La entidad gozará, respecto de su patrimonio, de las franquicias y prerrogativas concedidas a los fondos y bienes del estado. Dichos bienes, así como sus actos y contratos que celebre quedarán exentos de todos los impuestos y derechos estatales.

El patrimonio de la entidad se debe integrar por:

Sistema Estatal de Evaluación
Notas a los Estados Financieros
COMISION DE FOMENTO AL TURISMO DEL ESTADO DE SONORA
31 de DICIEMBRE de 2019
(PESOS)

- Los bienes muebles e inmuebles y derechos que se le destinen por los gobiernos federal, estatal y municipal.
- Los subsidios que le sean asignados por la Federación, el Estado y los Municipio;
- Las aportaciones, donaciones, herencias, legados y fideicomisos que se hicieran a su favor;
- Cualquier otro ingreso que se derive de la administración de los bienes y su cargo; y
- Los bienes y recursos que perciba por cualquier otro título legal.

4) NOTAS AL ESTADO DE FLUJO DE EFECTIVO

8. El análisis de los saldos inicial y final que figuran en la última parte del Estado de Flujo de Efectivo en la cuenta de efectivo y equivalentes es como sigue:

	2019	2018
Incremento/Disminución Neta en el Efectivo y Equivalentes al Efectivo:	(\$6'052,937.05)	(\$6,511,504.14)
Efectivo y Equivalentes al Efectivo al Inicio del Ejercicio	\$7'165,370.08	\$13,676,874.22
Efectivo y Equivalentes al Efectivo al Final del Ejercicio	\$ 1,112,433.03	\$7,165,370.08

9. Al 31 de Diciembre del 2019 la conciliación de los Flujos de Efectivo netos de las actividades de Operación y la cuenta de Ahorro/Desahorro antes de Rubros Extraordinarios se presenta a continuación:

	2019	2018
Flujos Netos de Efectivo de las Actividades de Operación		
ORIGEN:	\$147,858,719.78	\$183'401,912.12
Transferencias, Asignaciones y Subsidios y Otras Ayudas	141'848,449.02	\$183'401,912.12
Ingresos por Ventas de Bienes y Prestación de Servicios	0.00	0.00
Otros Orígenes de Operación	6'010,270.76	0.00
APLICACIÓN:	\$107'110,745.14	\$108'746,057.30
Servicios Personales	\$27'027,657.59	\$26,359,594.91
Materiales y Suministros	\$767,842.11	\$1'253,521.22
Servicios Generales	\$79'315,245.44	\$74,469,879.52
Otras Aplicaciones de Operación	0.00	\$6'663,061.65
Flujos Netos de Efectivo por Actividades de Operación	\$40'747,974.64	\$74'655,854.82

10.- CONCILIACIÓN ENTRE LOS INGRESOS PRESUPUESTARIOS Y CONTABLES, ASÍ COMO ENTRE LOS EGRESOS PRESUPUESTARIOS Y LOS GASTOS CONTABLES

1.-TOTAL DE INGRESOS PRESUPUESTARIOS	\$141,848,449.02
2. MÁS INGRESOS CONTABLES NO PRESUPUESTARIOS	\$0.00
3. MENOS INGRESOS PRESUPUESTARIOS NO CONTABLES	\$0.00
4. TOTAL DE INGRESOS CONTABLES	\$141,848,449.02

Sistema Estatal de Evaluación
 Notas a los Estados Financieros
COMISION DE FOMENTO AL TURISMO DEL ESTADO DE SONORA
 31 de DICIEMBRE de 2019
 (PESOS)

1.-TOTAL DE EGRESOS PRESUPUESTARIOS	\$174,730,051.55
2. MENOS EGRESOS PRESUPUESTARIOS NO CONTABLES	\$46,800,911.69
2.20 ADEUDOS DE EJERCICIOS FISCALES ANTERIORES (ADEFAS)	\$46,800,911.69
3. MÁS GASTOS CONTABLES NO PRESUPUESTARIOS	\$310,613.20
3.1 ESTIMACIONES, DEPRECIACIONES, DETERIOROS, OB SOLESCENCIA Y AMORTIZACIONES	\$310,613.20
4. TOTAL DE GASTOS CONTABLES	\$128,239,753.06

2. NOTAS DE MEMORIA

Se han realizado aperturas de auditorías de Gabinete del ejercicio 2018 por parte del "Instituto Superior de Auditoría y Fiscalización" las cuales se señalan a continuación:

AUDITORIAS DE GABINETE.- Inicio el día 05 de Noviembre del 2018 y 25 de Abril del 2019 con el oficio de notificación ISAF/AE-11178/2018 y ISAF/DAD/4559/2019 Respectivamente.

AUDITORIA FINANCIERA.- Inicio 26 de Junio 2019 con Oficio ISAF/AE/1414/2019 cierre de Auditoría 22/08/2019 con Oficio ISAF/AE/11080/2019

AUDITORIA PRESUPUESTAL Inicio 15 de Marzo con Oficio ISAF/AE/1421/2019 Cierre de Auditoría ISAF/AE/10784/2019

AUDITORIA DE GABINETE.- Inicio 14/04/2019 oficio ISAF/AE/3842/2019 cierre de auditoría oficio ISAF/AE/9259/2019

AUDITORIA DE DESEMPEÑO.- Inicio 11/11/2019 Oficio ISAF/DAD/12270/2019

AUDITORIA DE GABINETE FINANCIERA.- Inicio 22/11/2019 Oficio ISAF/AE/12668/2019

AUDITORIA FINANCIERA DOMICILIARIA.- Inicio 25/11/2019 Oficio ISAF/AE/12961/2019

AUDITORIA PRESUPUESTAL DOMICILIARIA.- Inicio 25/11/2019 Oficio ISAF/AE/12968/2019

Al IV Trimestre del ejercicio 2019 se han otorgado ampliaciones presupuestarias por la cantidad de \$1,241,598.18 correspondiente a:

Ampliación Líquida para pago de impuestos estatales 2 % sobre nómina	\$61,062.00
Ampliación Líquida para pago de Finiquitos por	\$783,904.13
Ampliación Líquida para pago de Seguros Colectivos s/convenio Sindical	\$396,632.05

- Se tiene en la cuenta 7630-1 Bienes Bajo Contrato en Comodato "Equipo de Transporte" un Importe por \$113,000.00 que corresponde a una unidad Ford Explorer modelo 2012 el cual nos fue encomendada en comodato por CEVCEC para hacer uso de ella.

Se han realizado las siguientes afectaciones a ejercicios anteriores:

Ejercicio	cargo	abono
Ejercicio 2015		
Póliza D00137	-20,444,850.06	
Póliza D00276	7,023.00	
Póliza D00277	840.00	
Póliza D00282	254,040.00	
Ejercicio 2016		
Póliza D00137	- 2,980,260.16	
Póliza D00172		0.31
Póliza D00278		1,132.00
Póliza D00281		199.99
Póliza D00284		1,581.16

Sistema Estatal de Evaluación
Notas a los Estados Financieros
COMISION DE FOMENTO AL TURISMO DEL ESTADO DE SONORA
31 de DICIEMBRE de 2019
(PESOS)

Ejercicio 2017		Cargo	Abono
Póliza	D00138	450.00	
Póliza	D00140	176,910.51	
Póliza	D00172	9.99	
Póliza	D00279		54,464.00
Póliza	D00280	481,400.00	
Póliza	D00283	17,400.00	
Póliza	D00285	34,329.14	
Ejercicio 2018			
Póliza	D00138		5,782.02
Póliza	D00139	939,043.28	
Póliza	D00141	1,201,483.83	
Póliza	D00142	65,531,327.99	
Póliza	D00172	0.09	
Póliza	D00288		294,400.00
Póliza	D00286	27.74	

3. NOTAS DE GESTION ADMINISTRATIVA

13. La Comisión de Fomento al Turismo del Estado de Sonora fue creada mediante el Decreto publicado el día 01 de junio de 2004 en el Boletín Oficial del Gobierno del Estado de Sonora, como un Organismo Público descentralizado con personalidad jurídica y patrimonio propios.

La comisión, tiene entre otras funciones a su cargo las siguientes tareas:

- I. Implementar programas que fortalezcan el flujo del turismo en cualquiera de sus vertientes de acuerdo con los recursos turísticos de las diversas regiones de la entidad;
- II. Impulsar y, en su caso, implementar programas de investigación y de capacitación en la materia de su competencia;
- III. Coadyuvar la vigilancia de las disposiciones jurídicas de materia turística en los términos que se establezcan en los convenios que para tal fin se celebren;
- IV. Promover ante las instancias que correspondan la creación, establecimiento, ampliación y conservación de infraestructura en materia turística;
- V. Promover y fomentar ante la ciudadanía y los prestadores de servicios turísticos la cultura de excelencia en la atención y respeto al turista;
- VI. Recibir, dar seguimiento y canalizar, en su caso, en los términos de las disposiciones aplicables, las quejas o denuncias que los usuarios e interesados de servicios turísticos les presenten;
- VII. Establecer y coordinar programas de capacitación técnica en materia de turismo e impartirla, previa solicitud a miembros o representantes de los sectores público, social y privado;
- VIII. Brindar apoyo técnico, previa solicitud y la celebración de los convenios que correspondan a los Ayuntamientos de la entidad en materia de promoción turística.

ORGANO DE GOBIERNO

14. Los órganos de la comisión serán:

- I. La Junta Directiva;
- II. La Coordinación General;
- III. Tres vocales que serán los titulares de la Secretaría de Hacienda, de Infraestructura Urbana y Ecología y Desarrollo Social.

El presidente de la Junta Directiva será suplido en sus ausencias por el Vicepresidente y sus miembros serán suplidos por quien estos designen.

El desempeño del cargo del miembro del Consejo Directivo será honorífico y por cada propietario se designará un suplente.

Sistema Estatal de Evaluación
Notas a los Estados Financieros
COMISION DE FOMENTO AL TURISMO DEL ESTADO DE SONORA
31 de DICIEMBRE de 2019.
(PESOS)

BASES DE PREPARACION DE LOS ESTADOS FINANCIEROS

15. Se prepara la información financiera conforme a las normas y metodologías para la emisión de información financiera y estructura de los estados financieros básicos, así como a la Ley General de Contabilidad Gubernamental, los lineamientos y regulaciones emitidas por el Consejo Nacional de Armonización Contable y las demás disposiciones legales aplicables, excepto los relacionados a sistemas de contabilidad general, mismo que se está trabajando en la integración de las operaciones al sistema y la emisión de información en tiempo real.

Se han adoptado los postulados básicos publicados en la Ley General de Contabilidad Gubernamental. En cuanto a los Bienes Muebles e Inmuebles, se han manifestado a su valor histórico original y la valuación y porcentajes de depreciación y amortización de los mismos está en proceso de determinación, a efectos de aplicarse durante el ejercicio 2018.

PRINCIPALES POLITICAS CONTABLES

16. Los estados financieros adjuntos de la Entidad Comisión de Fomento al Turismo del Estado de Sonora se prepararon de conformidad con las siguientes disposiciones normativas que les son aplicables en su carácter de Organismo Público Descentralizado creado por el Gobierno del Estado de Sonora:

- a. Las disposiciones vigentes de la Ley General de Contabilidad Gubernamental (LGCG).
- b. Las Normas de Información Financiera Gubernamental Generales (NIFGG) y las Normas de Información Financieras Gubernamentales Específicas para el Sector Paraestatal (NIFGE), emitidas por la Unidad de Contabilidad Gubernamental e Informes sobre la Gestión Pública (UGG) de la Secretaría de Hacienda y Crédito Público (SHCP).
- c. Las Normas de Información Financiera emitidas por el Consejo Mexicano de Normas de Información Financiera, A.C., que son aplicadas de manera supletoria y que han sido autorizadas por la UCG de la SHCP.
- d. Normas Internacionales de Contabilidad para el Sector Público (NICSP).

• Ley General de Contabilidad Gubernamental (LGCG)
El 31 de diciembre de 2008 se publicó en el Diario Oficial de la Federación la LGCG, que entró en vigor el 1 de enero de 2009, y es de observancia obligatoria para los poderes Ejecutivo, Legislativo y Judicial de la Federación, los Estados y el Distrito Federal; los Ayuntamientos de los Municipios; los Órganos Político Administrativos de las Demarcaciones Territoriales del Distrito Federal; las Entidades de la Administración Pública Paraestatal, ya sean federales, estatales o municipales y los Órganos Autónomos Federales y Estatales.
La ley tiene como objeto establecer los criterios generales que regirán la contabilidad gubernamental y la emisión de la información financiera de los entes públicos, con la finalidad de lograr la armonización contable a nivel nacional, para lo cual fue creado el Consejo Nacional de Armonización Contable (CONAC) como órgano de coordinación para la armonización de la contabilidad gubernamental, el cual tiene por objeto la emisión de las normas contables y las disposiciones presupuestales que se aplicarán para la generación de información financiera y presupuestal que emitirán los entes públicos.

En 2009, 2010 y 2011, el CONAC emitió diversas disposiciones regulatorias en materia de contabilidad gubernamental y presupuestal, en las cuales se establecieron diversas fechas para el inicio de su aplicación afectiva.

Con la finalidad de dar cumplimiento al objetivo de la armonización contable y establecer los ejercicios sociales en que tendrá aplicación efectiva el conjunto de normas aplicables, el 15 de diciembre de 2010 el CONAC emitió el Acuerdo de Interpretación sobre las obligaciones establecidas en los artículos transitorios de la LGCG, en el cual interpretó que las entidades paraestatales del Gobierno Estatal tienen la obligación, en cuanto al ámbito de su aplicación correspondientes al del inciso "A", a partir del 1 de enero de 2012, de realizar registros contables con base acumulativa, apegándose al marco conceptual y a los postulados básicos de contabilidad gubernamental, así como a las normas y metodologías que establezcan los métodos contables, los clasificadores y los manuales de contabilidad gubernamental armonizados, y de acuerdo con las respectivas matrices de conversión con las características señaladas en los artículos 40 y 41 de la LGCG. Consecuentemente, a partir de la fecha señalada tienen la obligación de emitir información contable presupuestaria y programática sobre la base técnica prevista en los documentos técnico-contables siguientes:

- 1.- Marco Conceptual
- 2.- Postulados Básicos de Contabilidad Gubernamental
- 3.- Clasificador por Objeto del Gasto
- 4.- Clasificador por Tipo de Gasto


Sistema Estatal de Evaluación
Notas a los Estados Financieros
COMISION DE FOMENTO AL TURISMO DEL ESTADO DE SONORA
31 de DICIEMBRE de 2019
(PESOS)

- 5.- Clasificador por Rubro del Ingreso
- 6.- Catálogo de Cuentas de Contabilidad
- 7.- Momentos Contables de los Egresos
- 8.- Momentos Contables de los Ingresos
- 9.- Manual de Contabilidad Gubernamental

Artículo 40 LGCG.- Los procesos administrativos de los entes públicos que impliquen transacciones presupuestarias y contables generarán el registro automático y por única vez de las mismas en los momentos contables correspondientes.

Artículo 41 LGCG.- Para el registro único de las operaciones presupuestarias y contables, los entes públicos dispondrán de clasificadores presupuestarios, listas de cuentas y catálogos de bienes o instrumentos similares que permitan su interrelación automática.

Estas Notas forman parte integrante de los Estados Financieros.



Carlos Raúl López-Panillo Amaya
Coordinador Administrativo



Fco. Arturo Ruiz Rodríguez
Director de Recursos Financieros

Sistema Estatal de Evaluación
Estado Analítico de Ingresos
COMISIÓN DE FOMENTO AL TURISMO DEL ESTADO DE SONORA
Del 01 de Enero al 31 de DICIEMBRE de 2019.
(PESOS)

ETCA-II-01

TRIMESTRE: IV CUARTO

Rubros de Ingresos	Ingreso					Diferencia (6= 5 - 1)
	Estimado (1)	Ampliaciones y Reducciones (+ ó -) (2)	Modificado (3= 1 +2)	Devengado (4)	Recaudado (5)	
Impuestos	0	0	0	0	0	0
Cuotas y Aportaciones de Seguridad Social	0	0	0	0	0	0
Contribuciones de Mejoras	0	0	0	0	0	0
Derechos	0	0	0	0	0	0
Productos	0	0	0	0	0	0
Aprovechamientos	0	0	0	0	0	0
Ingresos por Ventas de Bienes, Prestación de Servicios y Otros Ingresos	0	0	0	0	0	0
Participaciones, Aportaciones, Convenios, Incentivos Derivados de la Colaboración Fiscal y Fondos Distintos de Aportaciones	0	0	0	0	0	0
Transferencias, Asignaciones, Subsidios y Subvenciones, y Pensiones y Jubilaciones	163,531,548	5,872,000	169,403,548	141,848,449	141,848,449	-21,683,099
Ingresos Derivados de Financiamientos	0	0	0	0	0	0
Total	163,531,548	5,872,000	169,403,548	141,848,449	141,848,449	-21,683,099
Ingresos Excedentes						

COMISIÓN DE FOMENTO AL TURISMO DEL ESTADO DE SONORA

Del 01 de Enero al 31 de DICIEMBRE de 2019

(PESOS)

TRIMESTRE: IV CUARTO

Estado Analítico de Ingresos Por Fuente de Financiamiento	Ingreso					Diferencia
	Estimado (1)	Ampliaciones y Reducciones (+ o -) (2)	Modificado (3= 1+2)	Devenido (4)	Recaudado (5)	
Ingresos del Poder Ejecutivo Federal o Estatal y de los Municipios	0	0	0	0	0	0
Impuestos	0	0	0	0	0	0
Cuotas y Aportaciones de Seguridad Social						
Contribuciones de Mejoras						
Derechos						
Productos ¹						
Aprovechamientos ²						
Participaciones, Aportaciones, Convenios, Incentivos Derivados de la Colaboración Fiscal y Fondos Distintos de Aportaciones						
Transferencias, Asignaciones, Subsidios y Subvenciones, y Pensiones y Jubilaciones						
Ingresos de los Entes Públicos de los Poderes Legislativo y Judicial, de los Órganos Autonomos y del Sector Paraestatal o Paramunicipal, así como de las Empresas Productivas del Estado	163,531,548	5,872,000	169,403,548	141,848,449	141,848,449	-21,683,099
Cuotas y Aportaciones de Seguridad Social	0		0			0
Productos ¹	0		0			0
Ingresos por ventas de Bienes, Prestación de Servicios y Otros Ingresos ³	0		0			0
Transferencias, Asignaciones, Subsidios y Subvenciones, y Pensiones y Jubilaciones	163,531,548	5,872,000	169,403,548	141,848,449	141,848,449	-21,683,099
Ingresos derivados de Financiamiento	0		0			0
Ingresos Derivados de Financiamientos	0		0			0
Total	163,531,548	5,872,000	169,403,548	141,848,449	141,848,449	-21,683,099

COMISIÓN DE FOMENTO AL TURISMO DEL ESTADO DE SONORA

Del 01 de Enero al 31 de DICIEMBRE de 2019

(PESOS)

TRIMESTRE: IV CUARTO

Ingresos Excedentes

C.P. FCO. ARTURO RUIZ RODRIGUEZ

DIR. RECURSOS FINANCIEROS

¹ Incluye intereses que generaran las cuentas bancarias de los entes, juicios, en projuicios.

² Incluye donativos en efectivo del Poder Ejecutivo, entre otros aprovechamientos.

³ Se refiere a los ingresos propios obtenidos por los Poderes Legislativo y Judicial, los Organismos Auxiliares y las entidades de la administración pública parastatal y paramunicipal, por sus actividades diversas no inherentes a su operación que generen recursos y que no sean ingresos por venta de bienes o prestación de servicios, tales como honorarios en especie, entre otros.

LIC. CARLOS BAUTISTA LOPEZ-PORTILLO AMAYA

COORDINADOR ADMINISTRATIVO

Sistema Estatal de Evaluación
 Estado Analítico de Ingresos Detallado – LDF
COMISIÓN DE FOMENTO AL TURISMO DEL ESTADO DE SONORA
 Del 01 de Enero al 31 de DICIEMBRE de 2019
 (PESOS)

TRIMESTRE: IV CUARTO


Concepto (c)	Ingreso					Diferencia (e)
	Estimado (d)	Ampliaciones/ (Reducciones)	Modificado	Devenigado	Recaudado	
Ingresos de Libre Disposición						
A. Impuestos						
B. Cuotas y Aportaciones de Seguridad Social						
C. Contribuciones de Mejoras						
D. Derechos						
E. Productos						
F. Aprovechamientos						
G. Ingresos por Ventas de Bienes y Prestación de Servicios						
H. Participaciones						
(h1)+h2+h3+h4+h5+h6+h7+h8+h9+h10+h11)						
h1) Fondo General de Participaciones						
h2) Fondo de Fomento Municipal						
h3) Fondo de Fiscalización y Recaudación						
h4) Fondo de Compensación						
h5) Fondo de Extracción de Hidrocarburos						
h6) Impuesto Especial Sobre Producción y Servicios						
h7) 0.135% de la Recaudación Federal Participable						
h8) 3.17% Sobre Extracción de Petróleo						
h9) Gasolinas y Diésel						
h10) Fondo del Impuesto Sobre la Renta						
h11) Fondo de Estabilización de los Ingresos de las Entidades Federativas						
I. Incentivos Derivados de la Colaboración Fiscal (i1+i2+i3+i4+i5)						
i1) Tenencia o Uso de Vehículos						
i2) Fondo de Compensación ISAN						
i3) Impuesto Sobre Automóviles Nuevos						

Concepto (c)	Ingreso					Diferencia (e)
	Estimado (d)	Ampliaciones/ (Reducciones)	Modificado	Devengado	Recaudado	
14) Fondo de Compensación de Repesos-Intermedios	-	-	-	-	-	-
15) Otros Incentivos Económicos	-	-	-	-	-	-
J. Transferencias y Asignaciones	-	-	-	-	-	-
K. Convenios	163,531,548.00	5,872,000.00	169,403,548.00	141,848,449.02	141,848,449.02	21,683,098.98
k1) Otros Convenios y Subsidios	163,531,548.00	5,872,000.00	169,403,548.00	141,848,449.02	141,848,449.02	21,683,098.98
L. Otros Ingresos de Libre Disposición (L=1+2)	-	-	-	-	-	-
11) Participaciones en Ingresos Locales	-	-	-	-	-	-
12) Otros Ingresos de Libre Disposición	-	-	-	-	-	-
I. Total de Ingresos de Libre Disposición (I=A+B+C+D+E+F+G+H+J+K+L)	163,531,548.00	5,872,000.00	169,403,548.00	141,848,449.02	141,848,449.02	21,683,098.98
Ingresos Excedentes de Ingresos de Libre Disposición						
Transferencias Federales Etiquetadas						
A. Aportaciones (A=a1+a2+a3+a4+a5+a6+a7+a8)	-	-	-	-	-	-
a1) Fondo de Aportaciones para la Nómina Educativa y Gasto Operativo	-	-	-	-	-	-
a2) Fondo de Aportaciones para los Servicios de Salud	-	-	-	-	-	-
a3) Fondo de Aportaciones para la Infraestructura Social	-	-	-	-	-	-
a4) Fondo de Aportaciones para el Fortalecimiento de los Municipios y de las Demarcaciones Territoriales del Distrito Federal	-	-	-	-	-	-
a5) Fondo de Aportaciones Múltiples	-	-	-	-	-	-
a6) Fondo de Aportaciones para la Educación Tecnológica y de Adultos	-	-	-	-	-	-
a7) Fondo de Aportaciones para la Seguridad Pública de los Estados y del Distrito Federal	-	-	-	-	-	-
a8) Fondo de Aportaciones para el Fortalecimiento de las Entidades Federativas	-	-	-	-	-	-
B. Convenios (B=b1+b2+b3+b4)	-	-	-	-	-	-
b1) Convenios de Protección Social en Salud	-	-	-	-	-	-
b2) Convenios de Descentralización	-	-	-	-	-	-
b3) Convenios de Reasignación	-	-	-	-	-	-
b4) Otros Convenios y Subsidios	-	-	-	-	-	-
C. Fondos Distintos de Aportaciones (C=c1+c2)	-	-	-	-	-	-
c1) Fondo para Entidades Federativas y Municipios Productores de Hidrocarburos	-	-	-	-	-	-

Concepto (c)	Ingreso					Diferencia (e)
	Estimado (d)	Ampliaciones/ (Reducciones)	Modificado	Devengado	Recaudado	
c2) Fondo Mihero						
D. Transferencias, Asignaciones, Subsidios y Subvenciones, y Pensiones y Jubilaciones						
E. Otras Transferencias Federales Etiquetadas						
II. Total de Transferencias Federales Etiquetadas (II = A + B + C + D + E)						
III. Ingresos Derivados de Financiamientos (III = A)						
A. Ingresos Derivados de Financiamientos						
IV. Total de Ingresos (IV = I + II + III)	153,531,548.00	5,872,000.00	159,403,548.00	141,848,449.02	141,848,449.02	21,553,098.98
Datos Informativos						
1. Ingresos Derivados de Financiamientos con Fuente de Pago de Ingresos de Libre Disposición						
2. Ingresos Derivados de Financiamientos con Fuente de Pago de Transferencias Federales Etiquetadas						
3. Ingresos Derivados de Financiamientos (3 = 1 + 2)						



C.P. ARTURO RUIZ RODRIGUEZ
DIR. RECURSOS FINANCIEROS



LIC. CARLOS RAÚL LÓPEZ-PORTILLO AMAYA
COORDINADOR ADMINISTRATIVO

Sistema Estatal de Evaluación
 Conciliación entre los Ingresos Presupuestarios y Contables
COMISIÓN DE FOMENTO AL TURISMO DEL ESTADO DE SONORA
 Al 31 de DICIEMBRE de 2019

ETCA-II-03

(PESOS)

TRIMESTRE: _____

1. Total de Ingresos Presupuestarios		141,848,449.02
2. Mas Ingresos contables No Presupuestarios		2,257,395.85
Ingresos Financieros	127,240.81	
Incremento por Variación de Inventarios		
Disminución del Exceso de Estimaciones por Pérdida o Deterioro u Obsolescencia		
Disminución del Exceso de Provisiones		
Otros Ingresos y Beneficios Varios	2,130,155.04	
Otros Ingresos Contables No Presupuestarios		
3. Menos Ingresos Presupuestarios No Contables		0.00
Aprovechamientos Patrimoniales		
Ingresos Derivados de Financiamientos		
Otros Ingresos Presupuestarios No Contables		
4. Total de Ingresos Contables (4= 1 + 2 - 3)		144,105,844.87

1. Se deberán incluir los Ingresos Contables No Presupuestarios que no se regularizaron presupuestariamente durante el ejercicio
2. Los Ingresos Financieros y otros ingresos se regularizarán presupuestariamente de acuerdo a la legislación aplicable



Elaboró
Puesto



Autorizó
Puesto

Sistema Estatal de Evaluación
Estado Analítico del Ejercicio Presupuesto de Egresos
Clasificación por Objeto del Gasto (Capítulo y Concepto)
COMISIÓN DE FOMENTO AL TURISMO DEL ESTADO DE SONORA
Del 01 de Enero al 31 de DICIEMBRE de 2019

ETCA-II-04

TRIMESTRE: IV CUARTO

(PESOS)

Ejercicio del Presupuesto por Capítulo del Gasto	Egresos Aprobado Anual (1)	Ampliaciones/ (Reducciones) (2)	Egresos Modificado Anual (3=1+2)	Egresos Devengado Acumulado (4)	Egresos Pagado Acumulado (5)	Subejercicio (6 = 3 - 4)
Servicios Personales	25,634,638	1,393,020	27,027,658	27,027,658	27,027,658	0
Remuneraciones al Personal de Carácter Permanente	18,374,823	-2,040,538	16,334,285	16,334,285	16,334,285	0
Remuneraciones al Personal de Carácter Transitorio			0			0
Remuneraciones Adicionales y Especiales	2,141,459	1,579,761	3,721,210	3,721,210	3,721,210	0
Seguridad Social	5,034,971	-1,076,879	3,958,092	3,958,092	3,958,092	0
Otras Prestaciones Sociales y Económicas	83,385	776,928	860,313	860,313	860,313	0
Previsiones			0			0
Pago de Estímulos a Servidores Públicos			0			0
Materiales y Suministros	1,354,500	-346,682	967,818	967,818	767,842	0
Materiales de Administración, Emisión de Documentos y Artículos Oficiales	450,522	-247,017	203,505	203,505	140,465	0
Alimentos y Utensilios	58,800	-22,835	35,965	35,965	28,490	0
Materias Primas y Materiales de Producción y Comercialización			0			0
Materiales y Artículos de Construcción y de Reparación	27,600	-11,031	16,569	16,569	15,490	0
Productos Químicos, Farmacéuticos y de Laboratorio			0			0
Combustibles, Lubricantes y Aditivos	465,588	56,850	512,438	512,438	438,364	0
Vestuario, Blancos, Prendas de Protección y Artículos Deportivos	12,000	-3,688	8,312	8,312	2,582	0
Materiales y Suministros Para Seguridad			0			0
Herramientas, Refacciones y Accesorios Menores	349,930	-158,061	191,869	191,869	142,452	0
Servicios Generales	63,010,000	36,923,664	99,933,664	99,933,664	79,315,245	0
Servicios Básicos	182,400	-37,705	144,695	144,695	144,695	0
Servicios de Arrendamiento	402,120	-99,784	302,336	302,336	237,740	0
Servicios Profesionales, Científicos, Técnicos y Otros Servicios	2,596,000	10,405,055	13,001,055	13,001,055	9,155,030	0
Servicios Financieros, Bancarios y Comerciales	102,000	-22,653	79,347	79,347	79,347	0
Servicios de Instalación, Reparación, Mantenimiento y Conservación	186,600	-91,134	95,466	95,466	72,933	0
Servicios de Comunicación Social y Publicidad	57,747,880	25,460,222	83,208,102	83,208,102	66,778,705	0
Servicios de Traslado y Viáticos	994,000	-280,899	713,110	713,110	587,842	0
Servicios Oficiales	799,000	1,226,326	2,025,326	2,025,326	2,010,538	0
Otros Servicios Generales		364,297	364,297	364,297	248,506	0
Transferencias, Asignaciones, Subsidios y Otras Ayudas	0	0	0	0	0	0
Transferencias Internas y Asignaciones al Sector Público			0			0
Transferencias al Resto del Sector Público			0			0
Subsidios y Subvenciones			0			0
Ayudas Sociales			0			0
Pensiones y Jubilaciones			0			0
Transferencias a Fideicomisos, Mandatos y Otros Análogos			0			0
Transferencias a la Seguridad Social			0			0
Donativos			0			0
Transferencias al Exterior			0			0
Bienes Muebles, Inmuebles e Intangibles	0	0	0	0	0	0
Mobiliario y Equipo de Administración	0		0			0
Mobiliario y Equipo Educativo y Recreativo			0			0
Equipo e Instrumental Médico y de Laboratorio			0			0
Vehículos y Equipo de Transporte			0			0
Equipo de Defensa y Seguridad			0			0
Maquinaria, Otros Equipos y Herramientas			0			0
Activos Biológicos			0			0
Bienes Inmuebles			0			0
Activos Intangibles			0			0
Inversión Pública	70,000,000	-70,000,000	0	0	0	0
Obra Pública en Bienes de Dominio Público	70,000,000	-70,000,000	0			0
Obra Pública en Bienes Propios			0			0
Proyectos Productivos y Acciones de Fomento			0			0
Inversiones Financieras y Otras Provisiones	3,532,410	-3,532,410	0	0	0	0
Inversiones Para el Fomento de Actividades Productivas	2,500,000	-2,500,000	0	0	0	0
Acciones y Participaciones de Capital			0			0

Compra de Títulos y Valores			0			0
Concesión de Préstamos			0			0
Inversiones en Fideicomisos, Mandatos y Otros Análogos			0			0
Otras Inversiones Financieras			0			0
Provisiones para Contingencias y Otras Erogaciones Especiales	1,032,410	-1,032,410	0	0	0	0
Participaciones y Aportaciones	0	0	0	0	0	0
Participaciones			0			0
Aportaciones			0			0
Convenios			0			0
Deuda Pública	0	46,800,912	46,800,912	46,800,912	46,800,912	0
Amortización de la Deuda Pública			0			0
Intereses de la Deuda Pública			0			0
Comisiones de la Deuda Pública			0			0
Gastos de la Deuda Pública			0			0
Costo por Coberturas			0			0
Apoyos Financieros			0			0
Adeudos de Ejercicios Fiscales Anteriores (Adefas)		46,800,912	46,800,912	46,800,912	46,800,912	0
Total del Gasto	163,531,548	11,198,504	174,730,052	174,730,052	153,911,657	0



C.P. ARTURO RUIZ RODRIGUEZ
DIR. RECURSOS FINANCIEROS


LIC. CARLOS RAUL DORCEL PORTILLO AMAYA
COORDINADOR ADMINISTRATIVO

<ul style="list-style-type: none"> g2) Acciones y Participaciones de Capital g3) Compra de Títulos y Valores g4) Concedido de Préstamos g5) Inversiones en Fideicomisos, Mandatos y Otros Análogos Fideicomisos de Detraerlos (Anuales) (Informativos) g6) Otras Inversiones Financieras g7) Provisiones para Contingencias y Otras Situaciones Especiales 	1,932,410.00	1,032,410.00				
H) Participaciones y Aportaciones (H+I+J+K+L)						
H1) Participaciones						
<ul style="list-style-type: none"> H2) Aportaciones H3) Contribuciones 						
I) Deuda Pública (I+J+K+L+M+N+O+P+Q)						
<ul style="list-style-type: none"> I1) Amortización de la Deuda Pública I2) Intereses de la Deuda Pública I3) Comisiones de la Deuda Pública I4) Gastos de la Deuda Pública I5) Costo por Cobertura I6) Arrejos Financieros I7) Adulceros de Ejercicios Pasados Anteriores (ADEPAS) 						
II) Gasto Etiquetado (R+I+H+O+G+E+I+G+H+H)	72,500,000.00	25,699,048.31	46,800,911.69	46,800,911.69	46,800,911.69	46,800,911.69
A) Servicios Personales (A+I+K+L+M+N+O+P+Q+R)						
<ul style="list-style-type: none"> A1) Remuneraciones al Personal de Carácter Permanente A2) Remuneraciones al Personal de Carácter Transitorio A3) Remuneraciones Adicionales y Especiales A4) Seguridad Social A5) Otras Prestaciones Sociales y Económicas A6) Previsionales A7) Pago de Estímulos a Servidores Públicos 						
B) Materiales y Suministros (B+H+I+J+K+L+M+N+O+P+Q+R)						
<ul style="list-style-type: none"> B1) Materiales de Administración, Entorno de Documentos y Artículos Oficiales B2) Alimentos y Utensilios B3) Materiales Primarios y Materiales de Producción y Comercialización B4) Materiales y Artículos de Construcción y de Reparación B5) Producción Química, Farmacéuticos y de Laboratorio B6) Combustibles, Lubricantes y Aceites B7) Vehículos, Blancos, Piezas de Reparación y Artículos Conformes B8) Materiales y Suministros para Seguridad B9) Herramientas, Refacciones y Accesorios Menores 						
C) Servicios Generales (C+I+K+L+M+N+O+P+Q+R+T+U+V)						
<ul style="list-style-type: none"> C1) Servicios Básicos C2) Servicios de Arrendamiento C3) Servicios Profesionales, Científicos, Técnicos y Otros Servicios C4) Servicios Financieros, Bancarios y Comerciales C5) Servicios de Instalación, Reparación, Mantenimiento y Conservación 						
<ul style="list-style-type: none"> C6) Servicios de Comunicación Social y Publicidad C7) Servicios de Tránsito y Vialidad C8) Servicios Sociales C9) Otros Servicios Generales 						
D) Transferencias, Asignaciones, Subsidios y Otras Ayudas (D+H+I+J+K+L+M+N+O+P+Q+R+T+U+V)						
<ul style="list-style-type: none"> D1) Transferencias Interiores y Asignaciones al Sector Público D2) Transferencias al Resto del Sector Público D3) Subsidios y Subvenciones D4) Ayudas Sociales D5) Pensiones y Jubilaciones D6) Transferencias e Inicializaciones, Mandatos y Otros Análogos D7) Transferencias a la Seguridad Social D8) Subsidios D9) Transferencias al Extranjero 						
E) Bienes Muebles, Intangibles e Intangibles (E+I+J+K+L+M+N+O+P+Q+R+T+U+V)						
<ul style="list-style-type: none"> E1) Mobiliario y Equipo de Administración E2) Mobiliario y Equipo Educativo y Recreativo E3) Equipo e Instrumental Médico y de Laboratorio E4) Vehículos y Equipo de Transporte E5) Equipo de Defensa y Seguridad E6) Maquinaria, Otros Equipos y Herramientas 						

<ul style="list-style-type: none"> a7) Activos Biológicos a8) Bienes Intelectuales a9) Activos Intangibles 						
<ul style="list-style-type: none"> 7. Inversión Pública (7 = 11 + 12 + 13) 11) Obra Pública en Bienes de Dominio Público 12) Obra Pública en Bienes Propios 13) Proyectos Productivos y Acciones de Fomento 	70,000,000.00	70,000,000.00				
<ul style="list-style-type: none"> 8. Inversiones Financieras y Otras Provisiones (8 = 9 + 10 + 11 + 12 + 13 + 14) 9) Inversiones Para el Fomento de Actividades Productivas 10) Acciones y Participaciones de Capital 11) Compra de Títulos y Valores 12) Concesión de Préstamos 13) Inversiones en Fideicomisos, Mandatos y Otras Análogas Fideicomiso de Deudas (Intermedio) 	2,500,000.00	2,500,000.00				
<ul style="list-style-type: none"> 10) Obras Inversivas Financieras 11) Provisiones para Contingencias y Otras Erogaciones Especiales 						
<ul style="list-style-type: none"> 11. Participaciones y Aportaciones (11 = 1 + 2 + 3) 1) Participaciones 2) Aportaciones 3) Convenios 						
<ul style="list-style-type: none"> 9. Deuda Pública (9 = 1 + 2 + 3 + 4 + 5 + 6 + 7) 1) Amortización de la Deuda Pública 2) Intereses de la Deuda Pública 3) Comisiones de la Deuda Pública 4) Costos de la Deuda Pública 5) Costos por Gobernanza 6) Apoyos Financieros 7) Atendidos de Ejercicios Fiscales Anteriores (ADEFAS) 		48,800,911.69	48,800,911.69	48,800,911.69	48,800,911.69	
<ul style="list-style-type: none"> 10. Total de Egresos (10 = 1 + 8) 	142,531,540.00	11,148,992.91	174,730,051.55	174,730,051.55	153,911,658.83	


C.P. FCO. ARTURO RUIZ RODRIGUEZ
DIR. RECURSOS FINANCIEROS


LIC. CARLOS R. LOPEZ-PORTILLO AMAYA
COORDINADOR ADMINISTRATIVO

Sistema Estatal de Evaluación
 Estado Analítico del Ejercicio Presupuesto de Egresos
 Clasificación Económica (por Tipo de Gasto)
COMISIÓN DE FOMENTO AL TURISMO DEL ESTADO DE SONORA
 Del 01 de Enero al 31 de DICIEMBRE de 2019

ETCA-II-06


TRIMESTRE: IV CUARTO

(PESOS)

Concepto	Egresos Aprobado Anual (1)	Ampliaciones/ (Reducciones) (2)	Egresos Modificado Anual (3=1+2)	Egresos Devengado Acumulado (4)	Egresos Pagado Acumulado (5)	Subejercicio (6 = 3 - 4)
Gasto Corriente	91,031,548	36,897,592	127,929,140	127,929,140	107,110,745	0
Gasto de Capital	72,500,000	-72,500,000	0	0	0	0
Amortización del la Deuda y Disminución de Pasivos		46,800,912	46,800,912	46,800,912	46,800,912	0
Pensiones y Jubilaciones			0	0		0
Participaciones			0	0		0
Total del Gasto	163,531,548	11,198,504	174,730,052	174,730,052	153,911,657	0



C.P. FCO. ARTURO RUIZ RODRIGUEZ
 DIR. RECURSOS FINANCIEROS



LIC. CARLOS RAUL LOPEZ-PORTILLO AMAYA
 COORDINADOR ADMINISTRATIVO