
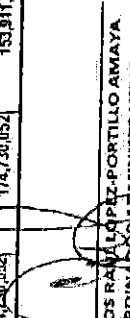



Sistema Estatal de Evaluación
 Estado Analítico del Ejercicio Presupuesto de Egresos
 Clasificación Administrativa (Por Unidad Administrativa)
COMISIÓN DE FOMENTO AL TURISMO DEL ESTADO DE SONORA
 Del 01 de Enero al 31 de DICIEMBRE de 2019
 (PESOS)


Clasificación Administrativa (Por Unidad Administrativa)	TRIMESTRE: IV CUARTO					
	(1)	(2)	(3=(1+2))	(4)	(5)	(6=(3+4))
	Egresos Aprobado Anual	Ampliaciones/ (Reducciones)	Egresos Modificado Anual	Egresos Devengado Acumulado	Egresos Pagado Acumulado	Subejercicio
Coordinación General	6,213,137	432,972	6,646,109	6,646,109	6,028,182	0
Subordinación	3,777,607	-468,644	3,308,962	3,230,062	3,246,897	0
Dirección de Promoción y Eventos	61,903,935	48,183,791	110,087,726	110,088,826	53,629,301	0
Dirección de Turismo Regional	2,712,088	8,27,322	11,439,411	11,439,411	8,499,221	0
Dirección de Capacitación y Cultura Turística	2,929,931	-738,289	2,191,642	2,191,642	2,190,760	0
Dirección de Planeación y Seguimiento	73,646,585	-45,667,551	27,978,933	27,978,933	27,977,814	0
Coordinación Administrativa	12,274,666	-1,230,430	11,024,235	11,024,235	10,297,192	0
Dirección de Asuntos Jurídicos	74,500	1,997,433	2,071,933	2,071,933	2,071,462	0
Total del Gasto	163,531,548	11,198,504	174,730,052	174,730,052	153,911,657	0


 C.P. FCO. ARTURO RUIZ RODRIGUEZ
 DIR. RECURSOS FINANCIEROS


 LIC. CARLOS RAMAL LOPEZ-PORTILLO AMAYA
 COORDINADOR ADMINISTRATIVO

Sistema Estatal de Evaluación		ETCA-II-08				
COMISIÓN DE FOMENTO AL TURISMO DEL ESTADO DE SONORA		TRIMESTRE: IV CUARTO				
Estado Analítico del Ejercicio del Presupuesto de Egresos Detallado - LDF		Clasificación Administrativa				
Del 01 de Enero al 31 de DICIEMBRE de 2019		(PESOS)				
Concepto (c)	Egresos:					
	Aprobado (d)	Ampliaciones/ (Reducciones)	Modificado	Devengado	Pagado	Subejercicio (e)
I. Gasto No Etiquetado	93,531,548.00	57,138,560.16	150,670,108.16	150,670,108.16	129,851,713.44	144,023,988.89
(I=A+B+C+D+E+F+G+H)	6,213,137.17	432,972.10	5,646,109.27	5,646,109.27	6,023,182.31	3,355,146.85
Coordinación General	3,771,606.62	485,644.20	3,290,962.42	3,290,962.42	3,246,896.82	106,795,863.03
Subordinación	61,903,034.64	48,183,790.81	110,086,825.45	110,086,825.45	93,629,301.11	98,647,414.87
Dirección de Promoción y Eventos	2,712,088.94	8,727,321.64	11,439,410.58	11,439,410.58	8,499,221.02	9,247,758.54
Dirección de Turismo Regional	2,929,930.93	738,288.89	2,191,642.04	2,191,642.04	2,190,760.44	1,727,348.02
Dirección de Capacitación y Cultura Turística	3,646,584.87	272,405.19	3,918,990.06	3,918,990.06	3,917,667.66	7,105,245.00
Dirección de Planeación y Seguimiento	12,274,664.83	1,250,429.77	11,024,235.06	11,024,235.06	10,267,191.60	8,952,301.78
Coordinación Administrativa	74,500.00	1,997,433.28	2,071,933.28	2,071,933.28	2,071,492.48	2,071,933.28
Dirección de Asunto Jurídicos						
II. Gasto Etiquetado	70,000,000.00	45,940,056.61	24,059,943.39	24,059,943.39	24,059,943.39	
(II=A+B+C+D+E+F+G+H)						
Coordinación General						
Subordinación						
Dirección de Promoción y Eventos						
Dirección de Turismo Regional						
Dirección de Capacitación y Cultura Turística						
Dirección de Planeación y Seguimiento	70,000,000.00	45,940,056.61	24,059,943.39	24,059,943.39	24,059,943.39	
Coordinación Administrativa						
Dirección de Asunto Jurídicos						
III. Total de Egresos (III = I + II)	163,531,548.00	11,198,503.55	174,730,051.55	174,730,051.55	153,911,656.83	


LIC. CARLOS RAÚL LÓPEZ PORTILLO AMAYA
 COORDINADOR ADMINISTRATIVO


C.P. FCO. ARTURO RUIZ RODRIGUEZ
 DIR. RECURSOS FINANCIEROS


Sistema Estatal de Evaluación
 Estado Analítico del Ejercicio Presupuesto de Egresos
 Clasificación Administrativa (Por Poderes)

COMISIÓN DE FOMENTO AL TURISMO DEL ESTADO DE SONORA
 Del 01 de Enero al 31 de DICIEMBRE de 2019

(PESOS)

TRIMESTRE: IV CUARTO

Clasificación Administrativa (Por Poderes)	Egresos Aprobado Anual (1)	Ampliaciones/ (Reducciones) (2)	Egresos Modificado Anual (3=1+2)	Egresos Devengado Acumulado (4)	Egresos Pagado Acumulado (5)	Subejercicio (6=3-4)
Poder Ejecutivo	163,531,548	11,198,504	174,730,052	174,730,052	153,911,657	0
Poder Legislativo			0			0
Poder Judicial			0			0
Organos Autónomos			0			0
Total del Gasto	163,531,548	11,198,504	174,730,052	174,730,052	153,911,657	0



C.P. FCO. ARTURO RUIZ RODRIGUEZ
 DIR. RECURSOS FINANCIEROS




U.C. CARLOS RAÚL LÓPEZ-PORTILLO AMAYA
 COORDINADOR ADMINISTRATIVO


Sistema Estatal de Evaluación
 Estado Analítico del Ejercicio Presupuesto de Egresos
 Clasificación Administrativa (Por Tipo de Organismos o Entidad Paraestatal)
COMISIÓN DE FOMENTO AL TURISMO DEL ESTADO DE SONORA
 Del 01 de Enero al 31 de DICIEMBRE de 2019

TRIMESTRE: IV CUARTO

(PESOS)

Concepto	Egresos Aprobado Anual (1)	Ampliaciones/ (Reducciones) (2)	Egresos Modificado Anual (3=1+2)	Egresos Devengado Acumulado (4)	Egresos Pagado Acumulado (5)	Subejercicio (6 = 3 - 4)
Entidades Paraestatales y Fideicomisos No Empresariales y No Financieros	163,531,548	11,198,504	174,730,052	174,730,052	153,911,657	0
Instituciones Públicas de la Seguridad Social			0			0
Entidades Paraestatales Empresariales No Financieras con Participación Estatal Mayoritaria			0			0
Fideicomisos Empresariales No Financieros con Participación Estatal Mayoritaria			0			0
Entidades Paraestatales Empresariales Financieras Monetarias con Participación Estatal Mayoritaria			0			0
Entidades Paraestatales Empresariales Financieras No Monetarias con Participación Estatal Mayoritaria			0			0
Fideicomisos Financieros Públicos con Participación Estatal Mayoritaria			0			0
Total del Gasto	163,531,548	11,198,504	174,730,052	174,730,052	153,911,657	0


 C.P. FCO. ARTURO RUIZ RODRIGUEZ
 DIR. RECURSOS FINANCIEROS



 LIC. CARLOS RAUL LOPEZ-PORTILLO AMAYA
 COORDINADOR ADMINISTRATIVO


Sistema Estatal de Evaluación
 Estado Analítico del Ejercicio Presupuesto de Egresos
 Clasificación Funcional (Finalidad y Función)
COMISIÓN DE FOMENTO AL TURISMO DEL ESTADO DE SONORA
 Del 01 de Enero al 31 de DICIEMBRE de 2019
 (PESOS)

ETCA-II-11

TRIMESTRE: IV CUARTO

Concepto	Egresos Aprobado Anual (1)	Ampliaciones/ (Reducciones) (2)	Egresos Modificado Anual (3=1+2)	Egresos Devengado Acumulado (4)	Egresos Pagado Acumulado (5)	Subejercicio (6 = 3 - 4)
Gobierno	0	0	0	0	0	0
Legislación			0			0
Justicia			0			0
Coordinación de la Política de Gobierno			0			0
Relaciones Exteriores			0			0
Asuntos Financieros y Hacendarios			0			0
Seguridad Nacional			0			0
Asuntos de Orden Público y Seguridad Interior			0			0
Otros Servicios Generales			0			0
Desarrollo Social	0	0	0	0	0	0
Protección Ambiental			0			0
Viviendas y Servicios a la Comunidad			0			0
Salud			0			0
Recreación, Cultura y Otras Manifestaciones Sociales			0			0
Educación			0			0
Protección Social			0			0
Otros Asuntos Sociales			0			0
Desarrollo Económico	163,531,548	11,198,504	174,730,052	174,730,052	153,911,657	0
Asuntos Económicos, Comerciales y Laborales en General			0			0
Agropecuaria, Silvicultura, Pesca y Caza			0			0
Combustibles y Energía			0			0
Minería, Manufacturas y Construcción			0			0
Transporte			0			0
Comunicaciones			0			0
Turismo	163,531,548	11,198,504	174,730,052	174,730,052	153,911,657	0
Ciencia, Tecnología e Innovación			0			0
Otras Industrias y Otros Asuntos Económicos			0			0
Otras No Clasificadas en funciones anteriores	0	0	0	0	0	0
Transacciones de la Deuda Pública / Costo financiero de la Deuda	0	0	0	0	0	0
Transferencias, Participaciones y Aportaciones entre Diferentes Niveles y Órdenes de gobierno			0			0
Saneamiento del Sistema Financiero			0			0
Adeudos de ejercicios Fiscales Anteriores			0			0
Total del Gasto	163,531,548	11,198,504	174,730,052	174,730,052	153,911,657	0


 C.P. FCO. ARTURO RUIZ RODRIGUEZ
 DIR. RECURSOS FINANCIEROS


 LIC. CARLOS RAUL LOPEZ-BORTILLO AMAYA
 COORDINADORA ADMINISTRATIVO

Sistema Estatal de Evaluación

COMISION DE FOMENTO AL TURISMO DEL ESTADO DE SONORA

ETCA-II-12

Estado Analítico del Ejercicio del Presupuesto de Egresos Detallado - LDF

Clasificación Funcional (Finalidad y Función)

Del 01 de Enero al 31 de DICIEMBRE de 2019

(PESOS)

TRIMESTRE: III TERCERO

Concepto (c)	Egresos					Subejercicio (e)
	Aprobado (d)	Ampliaciones/ (Reducciones)	Modificado	Devengado	Pagado	
I. Gasto No Etiquetado (F=A+B+C+D)	93,531,548.00	57,138,560.16	150,670,108.16	150,670,108.16	129,851,713.44	
A. Gobierno (A=a1+a2+a3+a4+a5+a6+a7+a8)						
a1) Legislación						
a2) Justicia						
a3) Coordinación de la Política de Gobierno						
a4) Relaciones Exteriores						
a5) Asuntos Financieros y Hacendarios						
a6) Seguridad Nacional						
a7) Asuntos de Orden Público y de Seguridad Interior						
a8) Otros Servicios Generales						
B. Desarrollo Social (B=b1+b2+b3+b4+b5+b6+b7)						
b1) Protección Ambiental						
b2) Vivienda y Servicios a la Comunidad						
b3) Salud						
b4) Recreación, Cultura y Otras Manifestaciones Sociales						
b5) Educación						
b6) Protección Social						
b7) Otros Asuntos Sociales						
C. Desarrollo Económico (C=c1+c2+c3+c4+c5+c6+c7+c8+c9)	93,531,548.00	57,138,560.16	150,670,108.16	150,670,108.16	129,851,713.44	
c1) Asuntos Económicos, Comerciales y Laborales en General						
c2) Agropecuaria, Silvicultura, Pesca y Caza						

Concepto (c)	Egresos					Subejercicio (e)
	Aprobado (d)	Ampliaciones/ (Reducciones)	Modificado	Devengado	Pagado	
c3) Combustibles y Energía						
c4) Minería, Manufacturas y Construcción						
c5) Transporte						
c6) Comunicaciones						
c7) Turismo						
c8) Ciencia, Tecnología e Innovación						
c9) Otras Industrias y Otros Asuntos Económicos						
D. Otras No Clasificadas en Funciones Anteriores (D=d1+d2+d3+d4)						
d1) Transacciones de la Deuda Pública / Costo Financiero de la Deuda						
d2) Transferencias, Participaciones y Aportaciones Entre Diferentes Niveles y Órdenes de Gobierno						
d3) Saneamiento del Sistema Financiero						
d4) Acuerdos de Ejercicios Fiscales Anteriores						
II. Gasto Etiquetado (II=A+B+C+D)						
A. Gobierno (A=a1+a2+a3+a4+a5+a6+a7+a8)						
a1) Legislación						
a2) Justicia						
a3) Coordinación de la Política de Gobierno						
a4) Relaciones Exteriores						
a5) Asuntos Financieros y Hacendarios						
a6) Seguridad Nacional						
a7) Asuntos de Orden Público y de Seguridad Interior						
a8) Otros Servicios Generales						
B. Desarrollo Social (B=b1+b2+b3+b4+b5+b6+b7)						
b1) Protección Ambiental						
b2) Vivienda y Servicios a la Comunidad						
b3) Salud						
	93,531,548.00	57,738,560.16	150,670,108.16	150,670,108.16	129,851,713.44	
	70,000,000.00	45,540,056.61	24,059,943.39	24,059,943.39	24,059,943.39	

Concepto (c)	Egresos					Subejercicio (e)
	Aprobado (d)	Ampliaciones/ (Reducciones)	Modificado	Devengado	Pagado	
b4) Recreación, Cultura y Otras Manifestaciones Sociales						
b5) Educación						
b6) Protección Social						
b7) Otros Asuntos Sociales						
C. Desarrollo Económico (C=c1+c2+c3+c4+c5+c6+c7+c8+c9)	70,000,000.00	45,940,056.61	24,059,943.39	24,059,943.39	24,059,943.39	
c1) Asuntos Económicos, Comerciales y Laborales en General						
c2) Agropecuaria, Silvicultura, Pesca y Caza						
c3) Combustibles y Energía						
c4) Minería, Manufacturas y Construcción						
c5) Transporte						
c6) Comunicaciones						
c7) Turismo						
c8) Ciencia, Tecnología e Innovación	70,000,000.00	45,940,056.61	24,059,943.39	24,059,943.39	24,059,943.39	
c9) Otras Industrias y Otros Asuntos Económicos						
D. Otras No Clasificadas en Funciones Anteriores (D=d1+d2+d3+d4)						
d1) Transacciones de la Deuda Pública / Costo Financiero de la Deuda:						
d2) Transferencias, Participaciones y Aportaciones Entre Diferentes Niveles y Ordenes de Gobierno						
d3) Saneamiento del Sistema Financiero						
d4) Aduidos de Ejercicios Fiscales Anteriores						
III. Total de Egresos (III = I + II)	163,531,548.00	11,196,603.55	474,730,051.55	174,730,051.55	153,911,656.83	

[Firma]

C.P. FCO. ARTURO RUIZ RODRIGUEZ
DIR. RECURSOS FINANCIEROS

[Firma]

LIC. CARLOS RAUL LOPEZ-PORTELLO AMAYA
COORDINADOR ADMINISTRATIVO

Sistema Estatal de Evaluación
Estado Analítico del Ejercicio Presupuesto de Egresos
Por Partida del Gasto

ETCA-II-13

COMISIÓN DE FOMENTO AL TURISMO DEL ESTADO DE SONORA
Del 01 de Enero al 31 de DICIEMBRE de 2019
(PESOS)

TRIMESTRE: IV CUARTO

Ejercicio del Presupuesto por Partida / Descripción	Egresos Aprobado Anual (1)	Ampliaciones/ (Reducciones) (2)	Egresos Modificado Anual (3=1+2)	Egresos Devengado Acumulado (4)	Egresos Pagado Acumulado (5)	Subejercicio (6=3-4)	% Avance Anual (7=4/3)
1000 Servicios personales	\$ 25,634,638.00	\$ 1,393,019.59	\$ 27,027,657.59	\$ 27,027,657.59	\$ 27,027,657.59	0	100%
1100 Remuneraciones al personal de carácter permanente	\$ 18,374,823.15	\$ 2,040,538.40	\$ 20,415,361.55	\$ 20,415,361.55	\$ 20,415,361.55	0	100%
1113 Sueldo base al personal permanente	18,374,823.15	2,040,538.40	20,415,361.55	20,415,361.55	20,415,361.55		100
11301 Sueldos	4,244,173.97	95,453.94	4,339,627.91	4,339,627.91	4,339,627.91		100
11303 Remuneraciones Diversas	5,213,019.36	1,634,023.47	6,847,042.83	6,847,042.83	6,847,042.83		100
11306 Riesgo laboral	6,005,621.71	2,707,492.92	8,713,114.63	8,713,114.63	8,713,114.63		100
11307 Ayuda para habitación	1,745,258.55	793,907.06	2,539,165.61	2,539,165.61	2,539,165.61		100
11310 Ayuda para energía eléctrica	1,166,749.56	468,615.83	1,635,365.39	1,635,365.39	1,635,365.39		100
1300 Remuneraciones adicionales y especiales	2,141,459.24	1,579,750.99	3,721,210.23	3,721,210.23	3,721,210.23		100
131 Primas por años de servicios efectivos prestados	327,062.64	11,391.89	338,454.53	338,454.53	338,454.53		100
13101 Primas y acreditaciones por años de servicio efectivos	327,062.64	11,391.89	338,454.53	338,454.53	338,454.53		100
132 Primas de vacaciones, dominical y gratificación de fin de año	187,398.55	1,111,292.05	1,298,690.70	1,298,690.70	1,298,690.70		100
13201 Prima vacacional	64,092.97	45,613.97	109,696.94	109,696.94	109,696.94		100
13202 Gratificación por fin de año	123,315.68	1,065,678.08	1,188,993.76	1,188,993.76	1,188,993.76		100
134 Compensaciones	1,626,997.95	457,067.05	2,084,065.00	2,084,065.00	2,084,065.00		100
13403 Estímulos al personal de confianza	1,626,997.95	457,067.05	2,084,065.00	2,084,065.00	2,084,065.00		100
1400 SEGURIDAD SOCIAL	5,034,970.89	1,076,878.83	6,111,849.72	6,111,849.72	6,111,849.72		100
14100 Aportaciones de Seguridad Social	2,067,261.47	166,597.76	2,233,859.25	2,233,859.25	2,233,859.25		100
14102 Aportaciones por Seguro de Vida al ISSSTESON	129.89	4,777.99	4,907.88	4,907.88	4,907.88		100
14103 Aportaciones Por Seguro de Retiro ISSSTESON	2,555.69	225.09	2,780.78	2,780.78	2,780.78		100
14104 Asignaciones Para Prestamos a Corto Plazo	69,863.05	7,470.29	77,333.34	77,333.34	77,333.34		100
14106 Otras Prestaciones de Seguridad Social	349,311.29	37,355.36	386,666.65	386,666.65	386,666.65		100
14107 Aportaciones para Infraestructura Equipamiento y	139,724.76	14,942.31	154,667.07	154,667.07	154,667.07		100
14108 Aportaciones para la atención de enfermedades	248,156.67	32,202.67	280,359.34	280,359.34	280,359.34		100
14109 Aportaciones por servicio medico del ISSSTESON	1,187,657.07	127,009.30	1,314,666.37	1,314,666.37	1,314,666.37		100
14110 Asignación para prestamos prendaños	69,863.05	7,470.29	77,333.34	77,333.34	77,333.34		100
14200 Aportaciones a Fondos de Vivienda	558,898.83	55,406.41	614,305.24	614,305.24	614,305.24		100
14202 Cuotas al FOYISSSTESON	558,898.83	55,406.41	614,305.24	614,305.24	614,305.24		100
14300 Aportaciones al Sistema para el Retiro	2,375,315.73	404,766.03	2,780,081.76	2,780,081.76	2,780,081.76		100
14301 Aportaciones al Sistema de Ahorro Para el Retiro	2,102,474.49	677,507.27	2,780,081.76	2,780,081.76	2,780,081.76		100
14303 Pagos Por Delinción, Pensiones y Jubilaciones	272,841.24	272,841.24	0	0	0		100

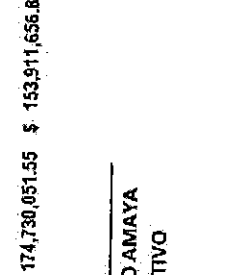
	Ejercicio del Presupuesto por Partida / Descripción.	Egresos Aprobado Anual (1)	Ampliaciones/ (Reducciones) (2)	Egresos Modificado Anual (3=1+2)	Egresos Devengado Acumulado (4)	Egresos Pagado Acumulado (5)	Subejercicio (6=3-4)	% Avance Anual (7=4/3)
14400	Aportaciones Para Seguros	33,494.86	450,108.61	483,603	483,603.47	483,603.47	-	100
14403	Otras Aportaciones de Seguros Colectivos	5,232.71	452,365.47	457,598	457,598.18	457,598.18	-	100
14404	Otros Seguros de Carácter Laboral	14,290.11	3,752.11	10,538	10,538.00	10,538.00	-	100
14405	Seguros Por Definición Familiar	13,972.04	1,495.25	15,467	15,467.29	15,467.29	-	100
1500	OTRAS PRESTACIONES SOCIALES Y ECONOMICAS	83,384.72	776,928.17	860,313	860,312.89	860,312.89	-	100
15100	Cuotas para el Fondo de Ahorro y Fondo del Trabajo	27,495.25	181.53	27,677	27,676.78	27,676.78	-	100
15101	Aportaciones a la Fondo de Ahorro de Los Trabajadores	27,495.25	181.53	27,677	27,676.78	27,676.78	-	100
15200	Indemnizaciones	-	714,069.54	714,070	714,069.54	714,069.54	-	100
15202	Pago de Liquidaciones	-	714,069.54	714,070	714,069.54	714,069.54	-	100
15300	Prestaciones y Haberes de Retiro	55,889.47	47,977.10	103,867	103,866.57	103,866.57	-	100
15304	Prestaciones de Retiro	55,889.47	47,977.10	103,867	103,866.57	103,866.57	-	100
15400	Prestaciones Contractuales	-	14,700.00	14,700	14,700	14,700	-	100
15418	Compensación Especifica a Personal de Base	-	14,700.00	14,700	14,700	14,700	-	100
2000	MATERIALES Y SUMINISTROS	1,354,500.00	346,681.68	967,818.32	967,818.32	767,842.11	-	100
2100	MATERIALES DE ADMINISTRACIÓN, EMISION DE DOCTOS	450,522.00	247,917.27	202,605	202,604.73	140,464.51	-	100
21100	Materiales Útiles y Eq. Menores de Oficina	120,000.00	7,925.66	112,074	112,074.34	81,097.27	-	100
21101	Materiales Útiles y Eq. Menores de Oficina	120,000.00	7,925.66	112,074	112,074.34	81,097.27	-	100
21200	Materiales y útiles de impresión y reproducción	52,680.00	30,041.03	22,639	22,638.97	10,505.57	-	100
21201	Materiales y útiles de impresión y reproducción	52,680.00	30,041.03	22,639	22,638.97	10,505.57	-	100
21400	Materiales y útiles para el procesamiento de equipos y bienes informáticos	102,422.00	82,377.37	20,045	20,044.53	13,932.03	-	100
21401	Materiales y útiles para el procesamiento de equipos y bienes informáticos	102,422.00	82,377.37	20,045	20,044.53	13,932.03	-	100
21500	Material Impreso e Información Digital	93,420.00	78,188.63	15,231	15,231.37	10,727.67	-	100
21501	Material para Información	240.00	130.00	110	110.00	110.00	-	100
21502	Formatos Impresos	93,180.00	78,058.63	15,121	15,121.37	10,617.67	-	100
21600	Material de Limpieza	48,000.00	31,049.58	16,950	16,950.42	8,536.97	-	100
21601	Material de Limpieza	48,000.00	31,049.58	16,950	16,950.42	8,536.97	-	100
21800	Materiales para el registro e identificación de bienes y personas	34,000.00	18,335.00	15,665	15,665.00	15,665.00	-	100
21801	Pelotas, engomados, calcomanías y hologramas	34,000.00	18,335.00	15,665	15,665.00	15,665.00	-	100
2200	ALIMENTOS Y UTENSILIOS	58,800.00	22,850.09	35,965	35,964.91	28,490.18	-	100
22100	Productos alimenticios para personas	54,000.00	18,847.06	35,153	35,152.94	27,798.70	-	100
22101	Productos alimenticios para el personal de las instalaciones	30,000.00	9,913.06	20,087	20,086.94	14,257.90	-	100
22105	Adquisición de Agua Potable	24,000.00	8,934.00	15,066	15,066.00	13,540.80	-	100
22300	Utensilios para el servicio de alimentación.	4,800.00	3,989.03	812	811.97	691.48	-	100
22301	Utensilios para el servicio de alimentación	4,800.00	3,989.03	812	811.97	691.48	-	100
2400	Materiales y artículos de construcción y de reparación	27,600.00	11,031.05	16,569	16,568.95	15,490.15	-	100
24600	Material eléctrico y electrónico	21,600.00	6,109.85	15,490	15,490.15	15,490.15	-	100
24601	Material eléctrico y electrónico	21,600.00	6,109.85	15,490	15,490.15	15,490.15	-	100


Ejercicio del Presupuesto por Partida / Descripción		(1)	(2)	(3=1+2)	(4)	(5)	(6=3-4)	(7=4/3)
		Egresos Aprobado Anual	Ampliaciones/ (Reducciones)	Egresos Modificado Anual	Egresos Devengado Acumulado	Egresos Pagado Acumulado	Subejercicio	% Avance Anual
24800	Materiales Complementarios	6,000.00	4,921.20	1,079	1,078.90	-	-	100
24801	Materiales Complementarios	6,000.00	4,921.20	1,079	1,078.90	-	-	100
2600	Combustibles, lubricantes y aditivos	455,588.00	56,850.30	512,438	512,438.30	438,363.79	-	100
26100	Combustibles, lubricantes y aditivos	455,588.00	56,850.30	512,438	512,438.30	438,363.79	-	100
26101	Combustibles	415,578.00	93,361.60	508,940	508,939.60	435,881.09	-	100
26102	Lubrificantes y Aditivos	40,010.00	36,511.30	3,499	3,498.70	2,482.70	-	100
2700	Vestuario, blancos, prendas de producción y artículos deportivos	12,000.00	3,687.80	8,312	8,312.20	2,581.80	-	100
27100	Vestuario y uniformes	12,000.00	3,687.80	8,312	8,312.20	2,581.80	-	100
27101	Vestuario y uniformes	12,000.00	3,687.80	8,312	8,312.20	2,581.80	-	100
2900	Herramientas, refacciones y accesorios menores	349,990.00	158,060.77	191,929.23	191,929.23	142,451.68	-	100
29100	Herramientas menores	5,000.00	3,362.97	8,363	8,362.97	7,382.97	-	100
29101	Herramientas menores	5,000.00	3,362.97	8,363	8,362.97	7,382.97	-	100
29200	Refacciones y Accesorios Menores de Edificios	5,000.00	5,000.00	0	-	-	-	100
29201	Refacciones y Accesorios Menores de Edificios	5,000.00	5,000.00	0	-	-	-	100
29300	Refacciones y Accesorios menores de mobiliario y equipo de administración, educacional y recreativo	12,000.00	12,000.00	0	-	-	-	100
29301	Refacciones y Accesorios menores de mobiliario y equipo de administración, educacional y recreativo	12,000.00	12,000.00	0	-	-	-	100
29400	Refacciones y accesorios menores de equipo de computo y tecnologías de la información	86,000.00	63,425.52	22,574	22,574.48	18,574.51	-	100
29401	Refacciones y accesorios menores de equipo de computo y tecnologías de la información	86,000.00	63,425.52	22,574	22,574.48	18,574.51	-	100
29600	Refacciones y accesorios menores de equipo de transporte	241,990.00	80,998.22	160,992	160,991.78	116,394.20	-	100
29601	Refacciones y accesorios menores de equipo de transporte	241,990.00	80,998.22	160,992	160,991.78	116,394.20	-	100
3000	SEVICIOS GENERALES	63,010,000.00	36,923,663.95	99,933,663.95	99,933,663.95	79,315,245.44	-	100
3100	Servicios básicos	182,400.00	37,794.92	144,605	144,605.08	144,605.08	-	100
31100	Energía eléctrica	-	-	0	-	-	-	100
31101	Energía eléctrica	-	-	0	-	-	-	100
31400	Telefonía Tradicional	138,000.00	27,518.20	110,482	110,481.80	110,481.80	-	100
31401	Telefonía Tradicional	138,000.00	27,518.20	110,482	110,481.80	110,481.80	-	100
31700	Servicio de Acceso de Internet y Redes	32,400.00	4,218.00	28,182	28,182.00	28,182.00	-	100
31701	Servicio de Acceso de Internet y Redes	32,400.00	4,218.00	28,182	28,182.00	28,182.00	-	100
31800	Servicio Postal y Telegráficos	12,000.00	6,058.72	5,941	5,941.28	5,941.28	-	100
31801	Servicio Postal	12,000.00	6,058.72	5,941	5,941.28	5,941.28	-	100
3200	Servicio de arrendamiento	402,120.00	99,783.59	302,336	302,336.41	237,739.77	-	100
32200	Arrendamiento de Edificios	204,120.00	10,270.01	193,850	193,849.99	129,233.35	-	100
32201	Arrendamiento de Edificios	204,120.00	10,270.01	193,850	193,849.99	129,233.35	-	100
32500	Arrendamiento de Eq. De Transporte	138,000.00	44,181.58	93,818	93,818.42	93,818.42	-	100
32501	Arrendamiento de Eq. De Transporte	138,000.00	44,181.58	93,818	93,818.42	93,818.42	-	100
32502	Arrend de Vehículos Terrestres, Aereos y Marítimos	-	2,300.00	2,300	2,300.00	2,300.00	-	100

Ejercicio del Presupuesto por Partida / Descripción		(1)	(2)	Egresos Modificado Anual (3=1+2)	Egresos Devengado Acumulado (4)	Egresos Pagado Acumulado (5)	Subejercicio (6=3-4)	% Avance Anual (7=4/5)
32700	Atendimiento de Activos Intangibles.	60,000.00	45,312.00	14,688	14,688.00	14,688.00	-	100
32701	Patentes, Regalias y Otros	60,000.00	45,312.00	14,688	14,688.00	14,688.00	-	100
32900	Otros Arrendamientos	-	-	0	-	-	-	-
32901	Otros Arrendamientos	-	-	0	-	-	-	-
3300	Servicios profesionales, científicos, técnicos y otros servicios	2,596,000.00	10,405,055.36	13,001,055.36	13,001,055.36	9,155,029.56	-	100
33100	Servicios legales, de contabilidad, auditorías y relacionados	2,400,000.00	10,383,800.81	12,783,801	12,783,800.81	9,035,752.55	-	100
33101	Servicios legales, de contabilidad, auditorías y relacionados	2,400,000.00	10,383,800.81	12,783,801	12,783,800.81	9,035,752.55	-	100
33300	Servicios de Consultoría Administrativa	-	-	0	-	-	-	-
33301	Servicios de Informática	-	-	0	-	-	-	-
33600	Servicios de apoyo administrativo, traducción, fotocopiado e impresión	196,000.00	21,254.55	217,255	217,254.55	28,378.90	-	100
33603	Impresiones y Publicaciones Oficiales	96,000.00	28,378.90	28,379	28,378.90	28,378.90	-	100
33605	Listados, convenios y convocatorias	100,000.00	95,000.00	0	-	-	-	-
33608	Servicio de Fotocopiado en las Instalaciones	102,000.00	88,875.65	188,876	188,875.65	90,898.11	-	100
3400	Servicios financieros, bancarios y comerciales	102,000.00	22,853.15	79,347	79,346.85	79,346.85	-	100
34100	Servicios financieros y bancarios	36,000.00	13,006.82	22,993	22,993.18	22,993.18	-	100
34101	Servicios financieros y bancarios	36,000.00	13,006.82	22,993	22,993.18	22,993.18	-	100
34500	Servicios de bienes patrimoniales	65,000.00	9,846.33	56,354	56,353.67	56,353.67	-	100
34501	Servicios de bienes patrimoniales	65,000.00	9,846.33	56,354	56,353.67	56,353.67	-	100
34700	Fletes y Maniobras	-	-	-	-	-	-	-
34701	Fletes y Maniobras	-	-	-	-	-	-	-
3500	Servicios mantenimiento y conservación e instalación	185,600.00	91,134.24	95,466	95,465.76	72,933.19	-	100
35100	Conservación y mantenimiento menor de inmuebles	75,600.00	62,048.00	13,552	13,552.00	4,249.99	-	100
35101	Mantenimiento y conservación de inmuebles	75,600.00	62,048.00	13,552	13,552.00	4,249.99	-	100
35200	Instalación y Reparación y Mantenimiento de Mob. Y Equipo	15,000.00	10,975.50	4,025	4,024.50	1,241.20	-	100
35201	Instalación y Reparación y Mantenimiento de Mob. Y Equipo	15,000.00	10,975.50	4,025	4,024.50	1,241.20	-	100
35300	Instalación, Reparación y Mantenimiento de Mob. Y Equipo de la Información	-	6,279.13	6,279	6,279.13	6,279.13	-	100
35301	Instalaciones	-	6,279.13	6,279	6,279.13	6,279.13	-	100
35302	Mantenimiento y Conservación de Bienes Informáticos	-	-	0	-	-	-	-
35500	Reparación y mantenimiento de equipo de transporte	96,000.00	24,389.87	71,610	71,610.13	61,162.87	-	100
35501	Mantenimiento de equipo de transporte	96,000.00	24,389.87	71,610	71,610.13	61,162.87	-	100
35700	Instalación, reparación y mantenimiento de maquinaria, otros equipos y herramientas	-	-	0	-	-	-	-
35701	Mantenimiento y conservación de maquinaria y equipo	-	-	0	-	-	-	-
3600	Servicios de comunicación social y publicidad	57,747,880.00	25,460,222.16	83,208,102	83,208,102.16	66,778,704.66	-	100
36100	Difusión por radio, televisión y otros medios sobre programas y actividades gubernamentales	57,747,880.00	25,460,222.16	83,208,102	83,208,102.16	66,778,704.66	-	100
36101	Difusión por radio, televisión y otros medios sobre programas y actividades gubernamentales	57,747,880.00	25,460,222.16	83,208,102	83,208,102.16	66,778,704.66	-	100

Ejercicio del Presupuesto por Partida / Descripción	Egresos Aprobado Anual (1)	Ampliaciones/ (Reducciones) (2)	Egresos Modificado Anual (3=1+2)	Egresos Devengado Acumulado (4)	Egresos Pagado Acumulado (5)	Subejercicio (6=3-4)	% Avance Anual (7=4/3)
9000 DEUDA PÚBLICA		46,800,911.69	46,800,912	46,800,911.69	46,800,911.69		100
9900 Adeudos de Ejercicios Fiscales Anteriores		46,800,911.69	46,800,912	46,800,911.69	46,800,911.69		100
99100 ADEFAS		46,800,911.69	46,800,912	46,800,911.69	46,800,911.69		100
99102 Adeudos de Ejercicios Fiscales Anteriores		46,800,911.69	46,800,912	46,800,911.69	46,800,911.69		100

TOTALES: \$ 163,531,548.00 \$ 11,188,503.55 \$ 174,730,051.55 \$ 174,730,051.55 \$ 153,911,656.83 \$


 LIC. CARLOS RAUL LOPEZ PORTILLO AMAYA
 COORDINADOR ADMINISTRATIVO


 C.P. FCO. ARTURO RUIZ RODRIGUEZ
 DIR. RECURSOS FINANCIEROS

Sistema Estatal de Evaluación
 Estado Analítico del Ejercicio de Presupuesto de Egresos- Detallado - LDF
 (Clasificación de Servicios Personales por Categoría)
 COMISIÓN DE FOMENTO AL TURISMO DEL ESTADO DE SONORA


ETCA-II-14

Del 01 de Enero al 31 de DICIEMBRE de 2019

(PESOS)

TRIMESTRE: JV CUARTO

Concepto (c)	Egresos					Subejercicio (e)
	Aprobado (d)	Ampliaciones/ (Reducciones)	Modificado	Devengado	Pagado	
I. Gasto No Etiquetado (I=A+B+C+D+E+F)	25,634,638.00	1,393,019.59	27,027,657.59	27,027,657.59	27,027,657.59	
A. Personal Administrativo y de Servicio Público	#####	\$ 1,393,019.59	27,027,657.59	27,027,657.59	27,027,657.59	
B. Magisterio						
C. Servicios de Salud (C=c1+c2)						
c1) Personal Administrativo						
c2) Personal Médico, Paramédico y afín						
D. Seguridad Pública						
E. Gastos asociados a la implementación de nuevas leyes federales o reformas a las mismas (E = e1 + e2)						
e1) Nombre del Programa o Ley 1						
e2) Nombre del Programa o Ley 2						
F. Sentencias laborales definitivas						
II. Gasto Etiquetado (II=A+B+C+D+E+F)						
Personal Administrativo y de Servicio Público						
Magisterio						
C. Servicios de Salud (C=c1+c2)						
c1) Personal Administrativo						
c2) Personal Médico, Paramédico y afín						
D. Seguridad Pública						
E. Gastos asociados a la implementación de nuevas leyes federales o reformas a las mismas (E = e1 + e2)						
e1) Nombre del Programa o Ley 1						
e2) Nombre del Programa o Ley 2						
F. Sentencias laborales definitivas						
III. Total del Gasto en Servicios Personales (III = I + II)	25,634,638.00	1,393,019.59	27,027,657.59	27,027,657.59	27,027,657.59	



C.P. FCO. ARTURO RUIZ RODRIGUEZ
 DIR. RECURSOS FINANCIEROS



LIC. CARLOS RAUL LOPEZ PORTILLO AMAYA
 COORDINADOR ADMINISTRATIVO


Sistema Estatal de Evaluación
 Conciliación entre los Egresos Presupuestarios y los Gastos Contables
 COMISIÓN DE FOMENTO AL TURISMO DEL ESTADO DE SONORA
 Al 31 de DICIEMBRE de 2019

ETCA-II-15

TRIMESTRE: IV CUARTO_

(Pesos)

1. Total de Egresos Presupuestarios		174,730,051.55
2. Menos Egresos Presupuestarios No Contables		46,800,911.69
Materias Primas y Materiales de Producción y Comercialización		
Materiales y Suministros		
Mobiliario y Equipo de Administración		
Mobiliario y Equipo Educativo y Recreativo		
Equipo e Instrumental Médico y de Laboratorio		
Vehículos y Equipo de Transporte		
Equipo de Defensa y Seguridad		
Maquinaria, Otros Equipos y Herramientas		
Archivos Biológicos		
Bienes Inmuebles		
Activos Intangibles		
Obra Pública en Bienes de Dominio Público		
Obra Pública en Bienes Propios		
Acciones y Participaciones de Capital		
Compra de Títulos y Valores		
Concesión de Préstamos		
Inversiones en Fideicomisos, Mandatos y Otros Análogos		
Provisiones para Contingencias y Otras Erogaciones Especiales		
Armonización de la Deuda Pública		
Adeudos de Ejercicios Fiscales Anteriores (ADEFAS)	46,800,911.69	
Otros Egresos Presupuestales No Contables		
3. Más Gastos Contables No Presupuestarios		2,671,355.65
Estimaciones, Depreciaciones, Deterioros, Obsolescencia y Amortizaciones	310,613.20	
Provisiones		
Disminución de Inventarios		
Aumento por Insuficiencia de Estimaciones por Pérdida o Deterioro u Obsolescencia		
Aumento por Insuficiencia de Provisiones		
Otros Gastos		
Otros Gastos Contables No Presupuestales	2,360,742.45	
4. Total de Gasto Contable (4= 1 - 2 + 3)		130,600,495.51


 C.P. FCO. ARTURO RUIZ RODRIGUEZ
 DIR. RECURSOS FINANCIEROS


 LIC. CARLOS RAUL LOPEZ PORTILLO AMAYA
 COORDINADOR ADMINISTRATIVO

Endeudamiento Neto

COMISIÓN DE FOMENTO AL TURISMO DEL ESTADO DE SONORA

Del 01 de Enero al 31 de DICIEMBRE de 2019

(pesos)

TRIMESTRE: IV CUARTO

Identificación del crédito o instrumento	Contratación / Colocación	Amortización	Endeudamiento Neto
	A	B	C=A-B
Créditos Bancarios			
1			
2			
3			
4			
5			
6			
7	NADA QUE INFORMAR		
8			
9			
10			
Total Créditos Bancarios	0.00	0.00	0.00
Otros instrumentos de Deuda			
1			
2			
3			
4			
5			
6			
7			
8			
9			
10			
Total Otros Instrumentos de Deuda	0.00	0.00	0.00
TOTAL	0.00	0.00	0.00

Bajo protesta de decir verdad declaramos que los Estados Financieros y sus Notas, son razonablemente correctos y son responsabilidad del emisor


C.P. FCO. ARTURO RUIZ RODRIGUEZ
DIR. RECURSOS FINANCIEROS


LIC. CARLOS RAUL LOPEZ-PORTILLO AMAYA
COORDINADOR ADMINISTRATIVO

Sistema Estatal de Evaluación
Intereses de la Deuda
COMISIÓN DE FOMENTO AL TURISMO DEL ESTADO DE SONORA
Del 01 de Enero al 31 de DICIEMBRE de 2019

ETCA-II-17

(pesos)

TRIMESTRE: IV CUARTO

Identificación del crédito o Instrumento	Devengado	Pagado
Créditos Bancarios		
1		
2		
3		
4		
5		
6		
7		
8		
9		
10		
NADA QUE INFORMAR		
Total de Intereses Créditos Bancarios	0.00	0.00
Otros Instrumentos de Deuda		
1		
2		
3		
4		
5		
6		
7		
8		
9		
10		
Total Intereses Otros Instrumentos de Deuda	0.00	0.00
TOTAL	0.00	0.00

Bajo protesta de decir verdad declaramos que los Estados Financieros y sus Notas, son razonablemente correctos y son responsabilidad del emisor


C.P. FCO. ARTURO RUIZ RODRIGUEZ
DIR. RECURSOS FINANCIEROS


LIC. CARLOS RAUL LOPEZ-PORTILLO AMAYA
COORDINADOR ADMINISTRATIVO


Sistema Estatal de Evaluación
Gasto Por Categoría Programática
COMISIÓN DE FOMENTO AL TURISMO DEL ESTADO DE SONORA
Del 01 de Enero al 31 de DICIEMBRE de 2019

ETCA-III-01

TRIMESTRE: IV CUARTO

(PESOS)

Concepto	Egresos Aprobado Anual (1)	Ampliaciones/ (Reducciones) (2)	Egresos Modificado Anual (3=(1+2))	Egresos Devengado Anual (4)	Egresos Pagado Anual (5)	Subejercicio (6=3-4)
Programas						
Subsidios: Sector Social y Privado o Estados y Municipios	0	0	0	0	0	0
Sujetos a Reglas de Operación			0			0
Otros Subsidios			0			0
Desempeño de las Funciones:	163,531,548	11,198,504	174,730,052	174,730,052	153,911,657	0
Prestación de Servicios Públicos			0			0
Provisión de Bienes Públicos			0			0
Planeación, Seguimiento y Evaluación de Políticas Públicas			0			0
Promoción y Fomento	163,531,548	11,198,504	174,730,052	174,730,052	153,911,657	0
Regulación y Supervisión			0			0
Funciones de las Fuerzas Armadas (Únicamente el Gobierno Federal)			0			0
Específicos:			0			0
Proyectos de Inversión			0			0
Administrativos y de Apoyos	0	0	0	0	0	0
Apoyo al Proceso Presupuestario y para Mejorar la Eficiencia Institucional			0			0
Apoyo a la Función Pública y al Mejoramiento de la Gestión			0			0
Operaciones Ajenas			0			0
Compromisos	0	0	0	0	0	0
Obligaciones de Cumplimiento de Resolución Jurisdiccional			0			0
Desastres Naturales			0			0
Obligaciones	0	0	0	0	0	0
Pensiones y Jubilaciones			0			0
Aportaciones a la Seguridad Social			0			0
Aportaciones a Fondos de Estabilización			0			0
Aportaciones a Fondos de Inversión y Reestructura de Pensiones			0			0
Programas de gasto Federalizado (Gobierno Federal)	0	0	0	0	0	0
Gasto Federalizado			0			0
Participaciones a Entidades Federativas y Municipios			0			0
Costo Financiero, Deuda o Apoyo a Deudoras y Ahorradores de la Banca			0			0
Adeudos de Ejercicios Fiscales Anteriores			0			0
Total del Gasto	163,531,548	11,198,504	174,730,052	174,730,052	153,911,657	0


C.P. FCO. ARTURO RUIZ RODRIGUEZ
DIR. RECURSOS FINANCIEROS


LIC. CARLOS RAU (LÓPEZ-PORTILLO AMAYA
COORDINADOR ADMINISTRATIVO

Sistema Estatal de Evaluación
Gastos por proyectos de Inversión
COMISIÓN DE FOMENTO AL TURISMO DEL ESTADO DE SONORA
Del 01 de Enero al 31 de DICIEMBRE de 2019
(pesos)

ETCA-III-03


TRIMESTRE: IV CUARTO

GASTO DE INVERSION EJERCIDO:		
NOMBRE DEL PROYECTO	MONTO EROGADO	ORIGEN DEL RECURSO*
<p>NADA QUE INFORMAR YA QUE DE ESTE EJERCICIO NO EXISTE OBRAS NI PROYECTOS DE INVERSIÓN</p>		

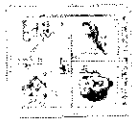
* Se deberán informar con todas las fuentes del recurso.

Ya sean obras con Recurso Federal, Recurso Estatal e Ingresos Propios del ente Público.

"Bajo protesta de decir verdad declaramos que los Estados Financieros y sus Notas, son razonablemente correctos y son responsabilidad del emisor"


C.P. FCO. ARTURO RUIZ RODRIGUEZ
DIR. RECURSOS FINANCIEROS


LIC. CARLOS RAUL LOPEZ RORTILLO AMAYA
COORDINADOR ADMINISTRATIVO



Gobierno del Estado de Sonora

Gobierno del Estado de Sonora
 INFORME DE AVANCE PROGRAMÁTICO 2019

ETCA-III-04
 TRIMESTRE: CUARTO

CATEGORÍA	NOMBRE DEL INDICADOR	UNIDAD DE MEDIDA	PROGRAMA OPERATIVO												RESULTADO TRIMESTRAL
			PRIMERO	SEGUNDO	TERCERO	CUARTO	ANUAL	PRIMERO	SEGUNDO	TERCERO	CUARTO				

DEPENDENCIA / ENTIDAD 88 COMISIÓN DE FOMENTO AL TURISMO DEL ESTADO

UNIDAD ADMINISTRATIVA 001 COORDINACIÓN GENERAL

SÍMBOLO	INDICADOR AL TURISMO Y PROMOCIÓN ARTESANAL	CATEGORÍA Y SUBCATEGORÍA	A	SI	MET	VAL	MODIFICADO				ANUAL	RESULTADO							
							PRIMERO	SEGUNDO	TERCERO	CUARTO		PRIMERO	SEGUNDO	TERCERO	CUARTO				
200	REALIZAR AUDITORIAS A LAS CATEDRAS DE LA CULTURA	ALIMENTARIA			7.00	2.00	2.00	2.00	2.00	2.00	8.00	2.00	2.00	2.00	2.00	2.00	2.00	2.00	100.00%

EVALUACIÓN CUALITATIVA:

1- AUDITORIA AL DESEMPEÑO DEL PERIODO ENERO-SEPTIEMBRE 2019 AREA ALIMENTARIA COORDINACIÓN ADMINISTRATIVA Y DIRECCIÓN DE PLANEACIÓN Y SEGUIMIENTO
 2- AUDITORIA PRESUPUESTAL POR EL PERIODO DE ENERO-SEPTIEMBRE DE 2019 AREA ALIMENTARIA COORDINACIÓN ADMINISTRATIVA DE LAS CUALES NO SE OBTUVIERON OBSERVACIONES

SÍMBOLO	INDICADOR DEL DESARROLLO TURÍSTICO	CATEGORÍA Y SUBCATEGORÍA	A	SI	MET	VAL	MODIFICADO				ANUAL	RESULTADO							
							PRIMERO	SEGUNDO	TERCERO	CUARTO		PRIMERO	SEGUNDO	TERCERO	CUARTO				
362	ASISTIR A EVENTOS DE PROMOCIÓN PARA PROMOVER PUERTO DE SONORA	ALIMENTARIA			1.00	0.00	0.00	0.00	0.00	0.00	1.00	1.00	1.00	1.00	1.00	1.00	1.00	1.00	100.00%

EVALUACIÓN CUALITATIVA:

1- META NO PROGRAMADA PARA ESTE TRIMESTRE

SÍMBOLO	INDICADOR DE TRABAJO DESTINO Y FUERA DEL ESTADO	CATEGORÍA Y SUBCATEGORÍA	A	SI	MET	VAL	MODIFICADO				ANUAL	RESULTADO							
							PRIMERO	SEGUNDO	TERCERO	CUARTO		PRIMERO	SEGUNDO	TERCERO	CUARTO				
	ASISTIR A EVENTOS DE PROMOCIÓN TURÍSTICA EN MEXICO Y EL EXTRANJERO	ALIMENTARIA			1.00	2.00	2.00	2.00	2.00	2.00	8.00	2.00	2.00	2.00	2.00	2.00	2.00	2.00	100.00%

EVALUACIÓN CUALITATIVA:

1- PARTICIPACIÓN EN EL TALLER DE PUERTOS MADROS LLEVADO A CABO LOS DÍAS DEL 24 AL 27 DE OCTUBRE EN FACHUCA HONOLULU
 2- LOS DÍAS 5 Y 6 DE NOVIEMBRE SE PARTICIPÓ EN LAS COMISIONES SONORA-JALISCO Y ARIZONA-NEAJISCO DEL ESTADO EN ESTA CIUDAD DE MEXICO

SÍMBOLO	INDICADOR DE TRABAJO DESTINO Y FUERA DEL ESTADO	CATEGORÍA Y SUBCATEGORÍA	A	SI	MET	VAL	MODIFICADO				ANUAL	RESULTADO							
							PRIMERO	SEGUNDO	TERCERO	CUARTO		PRIMERO	SEGUNDO	TERCERO	CUARTO				
	REUNIONES DE TRABAJO DESTINO Y FUERA DEL ESTADO	ALIMENTARIA			8.00	5.00	5.00	5.00	5.00	5.00	20.00	5.00	5.00	5.00	5.00	5.00	5.00	5.00	100.00%

EVALUACIÓN CUALITATIVA:

1- EL DIA 10 DE OCTUBRE REUNION CON AUTORIDADES MUNICIPALES Y REPRESENTANTES DEL SECTOR TURISTICO DE LA LOCALIDAD DE CAMARSA DONDE SE REALIZO PRESENTACION DE LOS PROGRAMAS QUE GOBERNA LA COSELU HA SIDO REALIZADO EN LAS ZONAS CON ACTIVIDAD
 2- EL DIA 11 DE OCTUBRE REUNION CON AUTORIDADES MUNICIPALES Y REPRESENTANTES DEL SECTOR TURISTICO DE MALCO DONDE SE REALIZO PRESENTACION DE LOS PROGRAMAS QUE GOBERNA LA COSELU HA SIDO REALIZADO EN LAS ZONAS CON ACTIVIDAD
 3- EL DIA 12 DE OCTUBRE REUNION CON AUTORIDADES MUNICIPALES Y REPRESENTANTES DEL SECTOR TURISTICO DE SAN VICENTE DE CACAHUAPAN DONDE SE REALIZO PRESENTACION DE LOS PROGRAMAS QUE GOBERNA LA COSELU HA SIDO REALIZADO EN LAS ZONAS CON ACTIVIDAD
 4- EL DIA 6 DE NOVIEMBRE REUNION CON AUTORIDADES MUNICIPALES Y REPRESENTANTES DEL SECTOR TURISTICO DE SAN VICENTE DE CACAHUAPAN DONDE SE REALIZO PRESENTACION DE LOS PROGRAMAS QUE GOBERNA LA COSELU HA SIDO REALIZADO EN LAS ZONAS CON ACTIVIDAD
 5- EL DIA 8 DE NOVIEMBRE REALIZAMOS LANZAMIENTO DE LA FASE DE FORMACION PARA MULTIPLES AGENTES DEL PROGRAMA SONORA CON ACTIVIDAD EN UNES CON ACTIVIDAD

UNIDAD ADMINISTRATIVA 002 SUBCOORDINACIÓN DE OPERACIÓN

SÍMBOLO	INDICADOR DE TRABAJO DESTINO Y FUERA DEL ESTADO	CATEGORÍA Y SUBCATEGORÍA	A	SI	MET	VAL	MODIFICADO				ANUAL	RESULTADO							
							PRIMERO	SEGUNDO	TERCERO	CUARTO		PRIMERO	SEGUNDO	TERCERO	CUARTO				
	ASISTIR A REUNIONES DE TRABAJO CON LAS ENTIDADES DEFENSARIAS	ALIMENTARIA			3.00	2.00	2.00	2.00	2.00	2.00	8.00	2.00	2.00	2.00	2.00	2.00	2.00	2.00	100.00%

EVALUACIÓN CUALITATIVA:

SE AGENDÓ TIEMPO PARA LAS REUNIONES DE TRABAJO CON LAS ENTIDADES DEFENSARIAS DE LA COMISIÓN DE PUERTOS Y LITORALES DE LA CONFEDERACIÓN NACIONAL DE GOBIERNADORES, DONDE SE TUVO COMO OBJETIVO PRINCIPAL HACER A MENUDO MAS COMPETITIVO, ATRAPAR MAS INVERSION Y DESARROLLAR APUESTAS A LA FUERZA DE LOS PUERTOS NACIONALES

SÍMBOLO	INDICADOR DE TRABAJO DESTINO Y FUERA DEL ESTADO	CATEGORÍA Y SUBCATEGORÍA	A	SI	MET	VAL	MODIFICADO				ANUAL	RESULTADO							
							PRIMERO	SEGUNDO	TERCERO	CUARTO		PRIMERO	SEGUNDO	TERCERO	CUARTO				
	PROMOVER LA VENTA DE PRODUCTOS AGROPECUARIOS EN LAS ZONAS DE LOS PUERTOS NACIONALES	ALIMENTARIA			1.00	1.00	1.00	1.00	1.00	1.00	4.00	1.00	1.00	1.00	1.00	1.00	1.00	1.00	100.00%

EVALUACIÓN CUALITATIVA:

1- META NO PROGRAMADA PARA ESTE TRIMESTRE

SÍMBOLO	INDICADOR DE TRABAJO DESTINO Y FUERA DEL ESTADO	CATEGORÍA Y SUBCATEGORÍA	A	SI	MET	VAL	MODIFICADO				ANUAL	RESULTADO							
							PRIMERO	SEGUNDO	TERCERO	CUARTO		PRIMERO	SEGUNDO	TERCERO	CUARTO				
	PROMOVER LA VENTA DE PRODUCTOS AGROPECUARIOS EN LAS ZONAS DE LOS PUERTOS NACIONALES	ALIMENTARIA			1.00	1.00	1.00	1.00	1.00	1.00	4.00	1.00	1.00	1.00	1.00	1.00	1.00	1.00	100.00%

EVALUACIÓN CUALITATIVA:

1- META NO PROGRAMADA PARA ESTE TRIMESTRE

INFORME DE AVANCE PROGRAMÁTICO 2019

TRIMESTRE: CUARTO

Gobierno del Estado de Sonora

CLAVE	NOMBRE DEL INDICADOR	UNIDAD DE MEDIDA	TRONCAL	VALOR META	PERFORMANCIA ORIGINAL				ADICIONAL				REALIZADO			
					PRIMERO	SEGUNDO	TERCERO	CUARTO	PRIMERO	SEGUNDO	TERCERO	CUARTO	PRIMERO	SEGUNDO	TERCERO	CUARTO

DEPENDENCIA / ENTIDAD 89 COMISIÓN DE FOMENTO AL TURISMO DEL ESTADO

EVENTO	A	SI		NO		PERFORMANCIA ORIGINAL				ADICIONAL				REALIZADO				VALOR AVANCE TRIMESTRE	
		NUM	DEB	NUM	DEB	PRIMERO	SEGUNDO	TERCERO	CUARTO	PRIMERO	SEGUNDO	TERCERO	CUARTO	PRIMERO	SEGUNDO	TERCERO	CUARTO		
GONDIAR PRESENTES TURÍSTICOS		0.00	0.00	0.00	0.00	0.00	0.00	0.00	0.00	0.00	0.00	0.00	0.00	0.00	0.00	0.00	0.00	0.00	100.00%

INDICADOR DE AVANCE EN LA EJECUCIÓN DE PROGRAMAS DE FOMENTO AL TURISMO DEL ESTADO, DONDE LA COMISIÓN DE FOMENTO AL TURISMO EN COORDINACIÓN CON AUTORIDADES DEL INSTITUTO NACIONAL DE AVIACIÓN, COMISIÓN FEDERAL NACIONAL DE SEDEÑA, PROTECCIÓN CIVIL, DIFERENTES CORPORACIONES POLICIALES FEDERALES, ESTATALES Y MUNICIPALES, ADEMÁS DE CRUZ ROJA, ANGELES VERDES, CONTRALORIA, COMISION DE DERECHOS HUMANOS, ADOPTARON SUMOS ACCIONES CON EL FIN DE OFRECER LA OPORTUNIDAD Y ATENDER A LOS VISITANTES DURANTE PERIODO VACACIONAL INVERNAL.

UNIDAD ADMINISTRATIVA 003 DIRECCIÓN DE PROMOCIÓN Y EVENTOS

EVENTO	A	SI		NO		PERFORMANCIA ORIGINAL				ADICIONAL				REALIZADO				VALOR AVANCE TRIMESTRE	
		NUM	DEB	NUM	DEB	PRIMERO	SEGUNDO	TERCERO	CUARTO	PRIMERO	SEGUNDO	TERCERO	CUARTO	PRIMERO	SEGUNDO	TERCERO	CUARTO		
REALIZAR CAMPAÑAS DE PUBLICIDAD PARA EL MERCADO NACIONAL E INTERNACIONAL		0.00	0.00	0.00	0.00	0.00	0.00	0.00	0.00	0.00	0.00	0.00	0.00	0.00	0.00	0.00	0.00	0.00	100.00%

INDICADOR DE AVANCE EN LA EJECUCIÓN DE PROGRAMAS DE FOMENTO AL TURISMO DEL ESTADO, DONDE LA COMISIÓN DE FOMENTO AL TURISMO EN COORDINACIÓN CON AUTORIDADES DEL INSTITUTO NACIONAL DE AVIACIÓN, COMISIÓN FEDERAL NACIONAL DE SEDEÑA, PROTECCIÓN CIVIL, DIFERENTES CORPORACIONES POLICIALES FEDERALES, ESTATALES Y MUNICIPALES, ADEMÁS DE CRUZ ROJA, ANGELES VERDES, CONTRALORIA, COMISION DE DERECHOS HUMANOS, ADOPTARON SUMOS ACCIONES CON EL FIN DE OFRECER LA OPORTUNIDAD Y ATENDER A LOS VISITANTES DURANTE PERIODO VACACIONAL INVERNAL.

UNIDAD ADMINISTRATIVA 004 DIRECCIÓN DE TURISMO REGIONAL

EVENTO	A	SI		NO		PERFORMANCIA ORIGINAL				ADICIONAL				REALIZADO				VALOR AVANCE TRIMESTRE	
		NUM	DEB	NUM	DEB	PRIMERO	SEGUNDO	TERCERO	CUARTO	PRIMERO	SEGUNDO	TERCERO	CUARTO	PRIMERO	SEGUNDO	TERCERO	CUARTO		
REALIZAR CAMPAÑAS DE PUBLICIDAD PARA EL MERCADO NACIONAL E INTERNACIONAL		0.00	0.00	0.00	0.00	0.00	0.00	0.00	0.00	0.00	0.00	0.00	0.00	0.00	0.00	0.00	0.00	0.00	100.00%

INDICADOR DE AVANCE EN LA EJECUCIÓN DE PROGRAMAS DE FOMENTO AL TURISMO DEL ESTADO, DONDE LA COMISIÓN DE FOMENTO AL TURISMO EN COORDINACIÓN CON AUTORIDADES DEL INSTITUTO NACIONAL DE AVIACIÓN, COMISIÓN FEDERAL NACIONAL DE SEDEÑA, PROTECCIÓN CIVIL, DIFERENTES CORPORACIONES POLICIALES FEDERALES, ESTATALES Y MUNICIPALES, ADEMÁS DE CRUZ ROJA, ANGELES VERDES, CONTRALORIA, COMISION DE DERECHOS HUMANOS, ADOPTARON SUMOS ACCIONES CON EL FIN DE OFRECER LA OPORTUNIDAD Y ATENDER A LOS VISITANTES DURANTE PERIODO VACACIONAL INVERNAL.

UNIDAD ADMINISTRATIVA 004 DIRECCIÓN DE TURISMO REGIONAL


EVENTO	A	SI		NO		PERFORMANCIA ORIGINAL				ADICIONAL				REALIZADO				VALOR AVANCE TRIMESTRE	
		NUM	DEB	NUM	DEB	PRIMERO	SEGUNDO	TERCERO	CUARTO	PRIMERO	SEGUNDO	TERCERO	CUARTO	PRIMERO	SEGUNDO	TERCERO	CUARTO		
REALIZAR CAMPAÑAS DE PUBLICIDAD PARA EL MERCADO NACIONAL E INTERNACIONAL		0.00	0.00	0.00	0.00	0.00	0.00	0.00	0.00	0.00	0.00	0.00	0.00	0.00	0.00	0.00	0.00	0.00	100.00%

INDICADOR DE AVANCE EN LA EJECUCIÓN DE PROGRAMAS DE FOMENTO AL TURISMO DEL ESTADO, DONDE LA COMISIÓN DE FOMENTO AL TURISMO EN COORDINACIÓN CON AUTORIDADES DEL INSTITUTO NACIONAL DE AVIACIÓN, COMISIÓN FEDERAL NACIONAL DE SEDEÑA, PROTECCIÓN CIVIL, DIFERENTES CORPORACIONES POLICIALES FEDERALES, ESTATALES Y MUNICIPALES, ADEMÁS DE CRUZ ROJA, ANGELES VERDES, CONTRALORIA, COMISION DE DERECHOS HUMANOS, ADOPTARON SUMOS ACCIONES CON EL FIN DE OFRECER LA OPORTUNIDAD Y ATENDER A LOS VISITANTES DURANTE PERIODO VACACIONAL INVERNAL.

UNIDAD ADMINISTRATIVA 004 DIRECCIÓN DE TURISMO REGIONAL

EVENTO	A	SI		NO		PERFORMANCIA ORIGINAL				ADICIONAL				REALIZADO				VALOR AVANCE TRIMESTRE	
		NUM	DEB	NUM	DEB	PRIMERO	SEGUNDO	TERCERO	CUARTO	PRIMERO	SEGUNDO	TERCERO	CUARTO	PRIMERO	SEGUNDO	TERCERO	CUARTO		
REALIZAR CAMPAÑAS DE PUBLICIDAD PARA EL MERCADO NACIONAL E INTERNACIONAL		0.00	0.00	0.00	0.00	0.00	0.00	0.00	0.00	0.00	0.00	0.00	0.00	0.00	0.00	0.00	0.00	0.00	100.00%

INDICADOR DE AVANCE EN LA EJECUCIÓN DE PROGRAMAS DE FOMENTO AL TURISMO DEL ESTADO, DONDE LA COMISIÓN DE FOMENTO AL TURISMO EN COORDINACIÓN CON AUTORIDADES DEL INSTITUTO NACIONAL DE AVIACIÓN, COMISIÓN FEDERAL NACIONAL DE SEDEÑA, PROTECCIÓN CIVIL, DIFERENTES CORPORACIONES POLICIALES FEDERALES, ESTATALES Y MUNICIPALES, ADEMÁS DE CRUZ ROJA, ANGELES VERDES, CONTRALORIA, COMISION DE DERECHOS HUMANOS, ADOPTARON SUMOS ACCIONES CON EL FIN DE OFRECER LA OPORTUNIDAD Y ATENDER A LOS VISITANTES DURANTE PERIODO VACACIONAL INVERNAL.



Gobierno del Estado de Sonora

GOBIERNO DEL ESTADO DE SONORA

INFORME DE AVANCE PROGRAMÁTICO 2019

ETCA-II-04
TRIMESTRE: CUARTO

CLAVE	NOMBRE DEL INDICADOR	UNIDAD	META	PRESTACIONES ORIGINALES				MODIFICADO				REALIZADO				% DE AVANCE PROGRAMÁTICO
				PRIMERO	SEGUNDO	TERCERO	CUARTO	ANUAL	PRIMERO	SEGUNDO	TERCERO	CUARTO	ANUAL	PRIMERO	SEGUNDO	

DEPENDENCIA / ENTIDAD: 03 COMISIÓN DE FOMENTO AL TURISMO DEL ESTADO

EVALUACIÓN CUALITATIVA:

1.- LOS DÍAS 31 DE DICIEMBRE Y 01 DE ENERO SE LLEVO A CABO EN LA CIUDAD DE HERMESILLO LA PRIMA EXHIBICIÓN TURÍSTICA SONORA CON ACTIVIDADES EN LA CUAL PARTICIPARON LA PRESTACIÓN DE SERVICIOS TURÍSTICOS DE LA ENTIDAD.

EVENTO	A				B				C				DEN				
	NET	0.00	10.00	20.00	NET	0.00	10.00	20.00	NET	0.00	10.00	20.00		NET	0.00	10.00	20.00
ORGANIZAR Y COLABORAR EN LA PRIMA EXHIBICIÓN TURÍSTICA REGIONAL	NET	1.00	10.00	0.00	0.00	1.00	10.00	0.00	0.00	1.00	10.00	0.00	0.00	1.00	10.00	0.00	5.00
DEN																	5.00
TOTAL																	5.00

EVALUACIÓN CUANTITATIVA: 1.- EL 30 DE NOVIEMBRE SE REALIZÓ UNA JORNADA DE CAPACITACIÓN DE VARIAS LOCALIDADES CON EL OBJETIVO DE DESARROLLAR CURSOS DE CULTURA TURÍSTICA PARA PERSONAL DE CONTACTO DIRECTO CON LOS TURISTAS. 2.- EN OCTUBRE SE REALIZÓ LA PRIMA DEL CONVENIO DE COLABORACIÓN ENTRE LA COFETUR Y SEMOTUR EN LOS ESTADOS DE SONORA. PARA QUE TAMBIÉN LOS PAÍSES RECIBAN EL CURSO DE CULTURA TURÍSTICA PARA PERSONAL DE CONTACTO DIRECTO CON EL TURISTA. 3.- EN MARZO SE REALIZÓ UNA REUNIÓN CON LOS ENLACES DE VARIOS MUNICIPIOS EL PROPÓSITO DE EXPLICAR Y DESARROLLAR LOS PROYECTOS QUE CONFORMAN EL PROGRAMA SONORA CON ACTIVIDADES. 4.- EL 31 DE NOVIEMBRE SE REALIZÓ LA PRIMA DEL CONVENIO DE COLABORACIÓN ENTRE LA COFETUR Y SEMOTUR EN LOS ESTADOS DE SONORA.

UNIDAD ADMINISTRATIVA 005 DIRECCIÓN DE CAPACITACIÓN Y CULTURA TURÍSTICA

EVENTO	A				B				C				DEN				
	NET	0.00	10.00	20.00	NET	0.00	10.00	20.00	NET	0.00	10.00	20.00		NET	0.00	10.00	20.00
DESARROLLAR EL PROGRAMA DE CAPACITACIÓN Y CULTURA TURÍSTICA	NET	10.00	10.00	10.00	10.00	10.00	10.00	10.00	10.00	10.00	10.00	10.00	10.00	10.00	10.00	10.00	10.00
DEN																	10.00
TOTAL																	10.00

EVALUACIÓN CUALITATIVA: SE PARTICIPARON UN TOTAL DE 15 CURSOS EN LOS MUNICIPIOS DE HERMESILLO, SAN VICENTE, SAN VICENTE, CON LOS TEMAS DE "PRIMEROS AUXILIOS", "CULTURA TURÍSTICA DEL PROGRAMA SONORA CON ACTIVIDADES", "CALIDAD EN EL SERVICIO PARA PERSONAL DE CONTACTO DIRECTO CON EL TURISTA", "CULTURA TURÍSTICA DEL PROGRAMA SONORA CON ACTIVIDADES".

EVENTO	A				B				C				DEN				
	NET	0.00	10.00	20.00	NET	0.00	10.00	20.00	NET	0.00	10.00	20.00		NET	0.00	10.00	20.00
OPERAR EL PROGRAMA DE TALACHA PLAYERA	NET	0.00	2.00	0.00	0.00	2.00	0.00	0.00	0.00	2.00	0.00	0.00	0.00	2.00	0.00	0.00	0.00
DEN																	0.00
TOTAL																	0.00

EVALUACIÓN CUALITATIVA: SE LLEVO A CABO UNA TALACHA PLAYERA EN BAÍA DE AGUILA, CONTANDO CON LA PARTICIPACIÓN DE LA PERSONAS ENTRE ELAS ESTUDIANTES GUAS TURÍSTICAS Y PRESTADORES DE SERVICIOS TURÍSTICOS.

EVENTO	A				B				C				DEN				
	NET	0.00	10.00	20.00	NET	0.00	10.00	20.00	NET	0.00	10.00	20.00		NET	0.00	10.00	20.00
OPERAR EL PROGRAMA DE BRIGADAS JUVENILES	NET	0.00	0.00	0.00	0.00	0.00	0.00	0.00	0.00	0.00	0.00	0.00	0.00	0.00	0.00	0.00	0.00
DEN																	0.00
TOTAL																	0.00

EVALUACIÓN CUALITATIVA: SE PARTICIPARON EN LAS REUNIONES NACIONALES DE INTERLOCUTORES DEL GRUPO DE TRABAJO DE BANGUAS JUVENILES DE CULTURA TURÍSTICA, DIRIGIDO A LAS ESTUDIANTES DE LA UNIDAD HERMESILLO.

EVENTO	A				B				C				DEN				
	NET	0.00	10.00	20.00	NET	0.00	10.00	20.00	NET	0.00	10.00	20.00		NET	0.00	10.00	20.00
PROMOVER LA CERTIFICACIÓN TURÍSTICA EN LAS EMPRESAS DEL GRUPO	NET	0.00	10.00	0.00	0.00	10.00	0.00	0.00	0.00	10.00	0.00	0.00	0.00	10.00	0.00	0.00	0.00
DEN																	0.00
TOTAL																	0.00

EVALUACIÓN CUALITATIVA: SE CERTIFICARON UN TOTAL DE 15 EMPRESAS, 5 EMPRESAS CERTIFICADAS EN EL DISTRITO "A", EN LOS MUNICIPIOS DE NAVOJOA, CABURCA, SAHUARIPA, YAVARCOS, 1 EMPRESA CERTIFICADA EN EL DISTRITO "B", EN EL MUNICIPIO DE PUERTO PRIANSICO, SONORA, Y 11 EMPRESAS EN EL DISTRITO "C", EN HERMESILLO, SONORA.

EVENTO	A				B				C				DEN				
	NET	0.00	10.00	20.00	NET	0.00	10.00	20.00	NET	0.00	10.00	20.00		NET	0.00	10.00	20.00
COORDINAR OPERATIVOS TURÍSTICOS	NET	0.00	0.00	0.00	0.00	0.00	0.00	0.00	0.00	0.00	0.00	0.00	0.00	0.00	0.00	0.00	0.00
DEN																	0.00
TOTAL																	0.00

Gobierno del Estado de Sonora

Clave	Nombre del Proyecto	Medida	Meta	M. A. (K)	Presupuesto Original				Ejecutado				Realizado		% de Avance Programático	
					Ejercido				Ejercido				Segundo	Tercero		Cuarto
					Primer	Segundo	Tercero	Cuarto	Primer	Segundo	Tercero	Cuarto				
A	SI	MET	2.00	2.00	2.00	2.00	2.00	2.00	2.00	2.00	2.00	2.00	2.00	2.00	100.0%	

DEPENDENCIA / ENTIDAD 05 COMISIÓN DE FOMENTO AL TURISMO DEL ESTADO

EVALUACIÓN CUALITATIVA															
<p>1- 22 AL 28 DE OCTUBRE PARTICIPACIÓN EN EL TERRESTRE DE PUERBLOS MARGINADOS DEL ESTADO DE SONORA. SE REALIZA REUNIONES Y VISITAS A LOS PUERBLOS MARGINADOS DEL ESTADO DE SONORA PARA CONOCER EL ESTADO DE LA SITUACIÓN DE LOS PUERBLOS MARGINADOS DEL ESTADO DE SONORA. SE REALIZA REUNIONES Y VISITAS A LOS PUERBLOS MARGINADOS DEL ESTADO DE SONORA. SE REALIZA REUNIONES Y VISITAS A LOS PUERBLOS MARGINADOS DEL ESTADO DE SONORA.</p>															
A	SI	MET	3.00	3.00	3.00	3.00	3.00	3.00	3.00	3.00	3.00	3.00	3.00	3.00	100.0%

EVALUACIÓN CUANTITATIVA															
<p>1- 23 SE PARTICIPÓ EN COORDINACIÓN CON EL INSTITUTO SONORENSE DE CULTURA Y EL INSTITUTO NACIONAL DE ANTROPOLOGÍA E HISTORIA EN REUNIÓN DE TRABAJO CON AUTORIDADES MUNICIPALES DEL MUNICIPIO DE TRUJICHERAS, DONDE SE REALIZÓ LA PRESENTACIÓN DE LOS RESULTADOS DEL PROGRAMA DE TRUJICHERAS. A QUIENES SE LES ENTREGÓ EL PROGRAMA DE TRUJICHERAS Y SE LES INFORMÓ SOBRE LOS AVANCES DEL PROGRAMA DE TRUJICHERAS.</p>															
A	SI	MET	12.00	12.00	12.00	12.00	12.00	12.00	12.00	12.00	12.00	12.00	12.00	12.00	100.0%

EVALUACIÓN CUANTITATIVA															
<p>1- 24 SE PARTICIPÓ EN COORDINACIÓN CON EL INSTITUTO SONORENSE DE CULTURA Y EL INSTITUTO NACIONAL DE ANTROPOLOGÍA E HISTORIA EN REUNIÓN DE TRABAJO CON AUTORIDADES MUNICIPALES DEL MUNICIPIO DE TRUJICHERAS, DONDE SE REALIZÓ LA PRESENTACIÓN DE LOS RESULTADOS DEL PROGRAMA DE TRUJICHERAS. A QUIENES SE LES ENTREGÓ EL PROGRAMA DE TRUJICHERAS Y SE LES INFORMÓ SOBRE LOS AVANCES DEL PROGRAMA DE TRUJICHERAS.</p>															
A	SI	MET	3.00	3.00	3.00	3.00	3.00	3.00	3.00	3.00	3.00	3.00	3.00	3.00	100.0%

EVALUACIÓN CUANTITATIVA															
<p>1- 25 SE PARTICIPÓ EN COORDINACIÓN CON EL INSTITUTO SONORENSE DE CULTURA Y EL INSTITUTO NACIONAL DE ANTROPOLOGÍA E HISTORIA EN REUNIÓN DE TRABAJO CON AUTORIDADES MUNICIPALES DEL MUNICIPIO DE TRUJICHERAS, DONDE SE REALIZÓ LA PRESENTACIÓN DE LOS RESULTADOS DEL PROGRAMA DE TRUJICHERAS. A QUIENES SE LES ENTREGÓ EL PROGRAMA DE TRUJICHERAS Y SE LES INFORMÓ SOBRE LOS AVANCES DEL PROGRAMA DE TRUJICHERAS.</p>															
A	SI	MET	3.00	3.00	3.00	3.00	3.00	3.00	3.00	3.00	3.00	3.00	3.00	3.00	11.1%

EVALUACIÓN CUANTITATIVA															
<p>1- 26 SE PARTICIPÓ EN COORDINACIÓN CON EL INSTITUTO SONORENSE DE CULTURA Y EL INSTITUTO NACIONAL DE ANTROPOLOGÍA E HISTORIA EN REUNIÓN DE TRABAJO CON AUTORIDADES MUNICIPALES DEL MUNICIPIO DE TRUJICHERAS, DONDE SE REALIZÓ LA PRESENTACIÓN DE LOS RESULTADOS DEL PROGRAMA DE TRUJICHERAS. A QUIENES SE LES ENTREGÓ EL PROGRAMA DE TRUJICHERAS Y SE LES INFORMÓ SOBRE LOS AVANCES DEL PROGRAMA DE TRUJICHERAS.</p>															
A	NO	MET	3.00	3.00	3.00	3.00	3.00	3.00	3.00	3.00	3.00	3.00	3.00	3.00	9.30%

UNIDAD ADMINISTRATIVA 067 COORDINACIÓN ADMINISTRATIVA

Clave	Nombre del Proyecto	Medida	Meta	M. A. (K)	Presupuesto Original				Ejecutado				Realizado		% de Avance Programático	
					Ejercido				Ejercido				Segundo	Tercero		Cuarto
					Primer	Segundo	Tercero	Cuarto	Primer	Segundo	Tercero	Cuarto				
A	SI	MET	25.00	25.00	25.00	25.00	25.00	25.00	25.00	25.00	25.00	25.00	25.00	25.00	100.0%	

EVALUACIÓN CUANTITATIVA															
<p>1- 27 SE PARTICIPÓ EN COORDINACIÓN CON EL INSTITUTO SONORENSE DE CULTURA Y EL INSTITUTO NACIONAL DE ANTROPOLOGÍA E HISTORIA EN REUNIÓN DE TRABAJO CON AUTORIDADES MUNICIPALES DEL MUNICIPIO DE TRUJICHERAS, DONDE SE REALIZÓ LA PRESENTACIÓN DE LOS RESULTADOS DEL PROGRAMA DE TRUJICHERAS. A QUIENES SE LES ENTREGÓ EL PROGRAMA DE TRUJICHERAS Y SE LES INFORMÓ SOBRE LOS AVANCES DEL PROGRAMA DE TRUJICHERAS.</p>															
A	NO	MET	3.00	3.00	3.00	3.00	3.00	3.00	3.00	3.00	3.00	3.00	3.00	3.00	100.0%

Dependencia y/o Entidad:		COMISION DE FOMENTO AL TURISMO DEL ESTADO DE SONORA											
Programa Presupuestario:		LEADER IMPULSO AL TURISMO Y PROMOCION ARTESANAL											
Objetivo:		FUE A ECONOMIA CON FUTURO: "SOBERANO IMPULSOR DE LAS POTENTIALIDADES REGIONALES Y LOS SECTORES EMERGENTES".											
Acto del FID:		RETO 5: CONSOLIDAR LA INFRAESTRUCTURA Y CONECTIVIDAD PARA DESARROLLAR EL SECTOR TURISMO, NETO B. PROMOVER LA COOPERACION INTERNACIONAL PARA EL DESARROLLO SOCIAL ECONOMICO.											
Beneficiarios:		POBLACION DE LOS MUNICIPIOS, TURISTAS NACIONALES Y EXTRANJEROS, PRESTADORES DE SERVICIOS TURISTICOS.											
Reporte Operativo	Indicador	Indicador					Unidad de Medida	Frecuencia	Unidad Base	Año Base	Año Actual	Medio de Verificación	Supervisión
		Nombre	Etiqueta	Unidad	Modalidad	Modalidad							
FIN	Consolidar la infraestructura y la conectividad para desarrollar el sector turismo	Infraestructura Turística	(Obras de Infraestructura y Rehabilitación/Obras de Infraestructura Turística Programadas) * 100	Atendidos	Obras	Anual	2015 (IS Obras)	2	2019	(Fuente)	Sistematización de Datos de Obras	1. En las condiciones económicas que permitan la inversión turística. 2. Las obras se ejecuten con el presupuesto asignado.	
PROPÓSITO	Desarrollar integralmente el turismo en Sonora de acuerdo a la vocación de cada región y destino, a través de una integración de actividades.	Desarrollar el Programa de Capacitación Cultural Turística	(Número de Cursos de Capacitación / Número de Cursos de Capacitación Programados) * 100	Asistencia	Cursos	Capacitación	50 Cursos de Capacitación y Cursos Turísticos	50		Hojas de Registro de Participantes, constancias de participación, fotografías.	Se cuenta con el recurso y personal capacitado		
COMPONENTE I	Procesos de infraestructura de turismo	Estimación de Obras Turísticas	Número de Estimaciones de la obra.	Asesorar	Documento	Trimestral	8 Estimaciones	8		Estimación de Obras	Se cuenta con recursos humanos para inversión en infraestructura turística.		
ACTIVIDADES	ACT1. Supervisión de avance de las obras de turísticas.	Visita de supervisión de Avance de Obra	(Número de visitas de supervisión efectuadas / Número de visitas de supervisión programadas) * 100	Constante	Visitas	Trimestral	Una base 2016 13 Visitas	13		Bitácora de Obra, Reporte de actividades	Se cuenta con recursos humanos para inversión en infraestructura turística.		
	ACT2. Entrega de obra de infraestructura turística.	Acta de Entrega de Obra Turística	(Actas de Entrega de Obra Turística / Actas de Entrega de Obra Programadas) * 100	Asesorante	Documento	Anual	No se cuenta con la base. In primera medición se da la base base.	(2021) 100% 0%		Acta de Entrega	Se cuenta con recursos humanos para inversión en infraestructura turística.		
COMPONENTE II	Conexión, fortalecimiento de los principales destinos turísticos	Mejoramiento de la conexión turística	(Ocupación, Bajada Promovida en el año actual / Ocupación Promovida en el Año Anterior) * 100	Asesorante	Porcentaje	Anual	2015 (9.2%)	4.0%		Reporte de los Oficios de Cooperación y Visitantes, Organización de Turismo de Alto y Bajo Turismo, Reporte de actividades	1. En las condiciones económicas que permitan la inversión turística. 2. En las condiciones que permitan la inversión turística. 3. En las condiciones que permitan la inversión turística. 4. En las condiciones que permitan la inversión turística.		
		Mejoramiento de la conexión turística	(Reporte de Ocupación Ingresada / Reporte de Ocupación Programada) * 100	Asesorante	Documento	Trimestral	2018 (4)	(4/4) 100% 0%		Reporte de Ocupación Ingresada / Reporte de Ocupación Programada	1. En las condiciones económicas que permitan la inversión turística. 2. En las condiciones que permitan la inversión turística. 3. En las condiciones que permitan la inversión turística. 4. En las condiciones que permitan la inversión turística.		
ACTIVIDADES	ACT1. Integración de Reporte de Ocupación Ingresada	Reporte de Ocupación Ingresada	(Reporte de Ocupación Ingresada / Reporte de Ocupación Programada) * 100	Asesorante	Documento	Trimestral	2018 (4)	(4/4) 100% 0%		Reporte de Ocupación Ingresada / Reporte de Ocupación Programada	1. En las condiciones económicas que permitan la inversión turística. 2. En las condiciones que permitan la inversión turística. 3. En las condiciones que permitan la inversión turística. 4. En las condiciones que permitan la inversión turística.		

RETO 3: CONSOLIDAR LA INFRAESTRUCTURA Y CONECTIVIDAD PARA DESARROLLAR EL SECTOR TURISMO, RETO 4: PROMOVER LA COOPERACIÓN INTERNACIONAL PARA EL DESARROLLO SOCIAL ECONÓMICO.

RETO 5: CONSOLIDAR LA INFRAESTRUCTURA Y CONECTIVIDAD PARA DESARROLLAR EL SECTOR TURISMO, RETO 4: PROMOVER LA COOPERACIÓN INTERNACIONAL PARA EL DESARROLLO SOCIAL ECONÓMICO.

Componente	Actividad	Resumen narrativo (Objetivo)	Indicadores						Unidad de Medida	Meta Anual	Método de Verificación	Semestres
			Nombre	Definición	Señal	Unidad de Medida	Frecuencia	Valor Base				
COMPONENTE 3	Verificación de la Estrategia Económica	Verificación de la Estrategia Económica	Verificación de la Estrategia Económica	Verificación de la Estrategia Económica	Verificación de la Estrategia Económica	Verificación de la Estrategia Económica	Verificación de la Estrategia Económica	Verificación de la Estrategia Económica	Verificación de la Estrategia Económica	Verificación de la Estrategia Económica	Verificación de la Estrategia Económica	Verificación de la Estrategia Económica
			Verificación de la Estrategia Económica	Verificación de la Estrategia Económica	Verificación de la Estrategia Económica	Verificación de la Estrategia Económica	Verificación de la Estrategia Económica	Verificación de la Estrategia Económica	Verificación de la Estrategia Económica	Verificación de la Estrategia Económica	Verificación de la Estrategia Económica	Verificación de la Estrategia Económica
COMPONENTE 4	Verificación de la Estrategia Económica	Verificación de la Estrategia Económica	Verificación de la Estrategia Económica	Verificación de la Estrategia Económica	Verificación de la Estrategia Económica	Verificación de la Estrategia Económica	Verificación de la Estrategia Económica	Verificación de la Estrategia Económica	Verificación de la Estrategia Económica	Verificación de la Estrategia Económica	Verificación de la Estrategia Económica	Verificación de la Estrategia Económica
			Verificación de la Estrategia Económica	Verificación de la Estrategia Económica	Verificación de la Estrategia Económica	Verificación de la Estrategia Económica	Verificación de la Estrategia Económica	Verificación de la Estrategia Económica	Verificación de la Estrategia Económica	Verificación de la Estrategia Económica	Verificación de la Estrategia Económica	Verificación de la Estrategia Económica
COMPONENTE 5	Verificación de la Estrategia Económica	Verificación de la Estrategia Económica	Verificación de la Estrategia Económica	Verificación de la Estrategia Económica	Verificación de la Estrategia Económica	Verificación de la Estrategia Económica	Verificación de la Estrategia Económica	Verificación de la Estrategia Económica	Verificación de la Estrategia Económica	Verificación de la Estrategia Económica	Verificación de la Estrategia Económica	Verificación de la Estrategia Económica
			Verificación de la Estrategia Económica	Verificación de la Estrategia Económica	Verificación de la Estrategia Económica	Verificación de la Estrategia Económica	Verificación de la Estrategia Económica	Verificación de la Estrategia Económica	Verificación de la Estrategia Económica	Verificación de la Estrategia Económica	Verificación de la Estrategia Económica	Verificación de la Estrategia Económica

MEMO DE ENTENDEDO: CONCORDIA EN LA INFRAESTRUCTURA VIAL Y ELECTRIDAD PARA DESARROLLAR EL SECTOR TURISMO, METRO K. NOVEMBER LA COOPERACIÓN INTERNACIONAL PARA EL DESARROLLO SOCIAL ECONOMICO.

ANEXO 3: CONCORDIA EN LA INFRAESTRUCTURA VIAL Y ELECTRIDAD PARA DESARROLLAR EL SECTOR TURISMO, METRO K. NOVEMBER LA COOPERACIÓN INTERNACIONAL PARA EL DESARROLLO SOCIAL ECONOMICO.

Actividades	Referencia presupuestaria	Nombre	Símbolo	Ejercicio	Unidad de medida	Frecuencia	Ejecución	Meses anuales	Medios de ejecución	Supervisión				
											Valor 2015	2019	(Presupuesto)	
ACTIVIDADES	ASCT. Obras y Programa de Seguridad Inmobiliar	Bifurcación Novallas	[Bifurcación Novallas / Bifurcación Novallas Programada] 100	Asistencia	Carpintería Bifurcación	Anual	3	1	Reporte de actividades, fotografías.	1. Ejercen condiciones económicas, sociales y políticas estables en el Estado. 2. Existen mercados empujados internacionales en los productos turísticos del Estado de Sonora.				
											3	3	Reporte de actividades, fotografías.	1. Ejercen condiciones económicas, sociales y políticas estables en el Estado. 2. Existen mercados empujados internacionales en los productos turísticos del Estado de Sonora.
											3	3	Reporte de actividades, fotografías.	1. Ejercen condiciones económicas, sociales y políticas estables en el Estado. 2. Existen mercados empujados internacionales en los productos turísticos del Estado de Sonora.
											3	3	Reporte de actividades, fotografías.	1. Ejercen condiciones económicas, sociales y políticas estables en el Estado. 2. Existen mercados empujados internacionales en los productos turísticos del Estado de Sonora.
COMPONENTES	Verificación de cumplimiento de Alcaldía Turística	Verificación de cumplimiento de Alcaldía	[Alcaldía Turística Año Actual / Alcaldía Turística Año Anterior] 100	Asistencia	Porcentaje	Anual	2.9%	1.9%	Evaluación de cumplimiento de la Ley de Turismo, Ley de Comercio Exterior y Ley de Comercio Interior.	1. Ejercen condiciones económicas, sociales y políticas estables en el Estado. 2. Existen mercados empujados internacionales en los productos turísticos del Estado de Sonora.				
											2.9%	1.9%	Evaluación de cumplimiento de la Ley de Turismo, Ley de Comercio Exterior y Ley de Comercio Interior.	1. Ejercen condiciones económicas, sociales y políticas estables en el Estado. 2. Existen mercados empujados internacionales en los productos turísticos del Estado de Sonora.
											2.9%	1.9%	Evaluación de cumplimiento de la Ley de Turismo, Ley de Comercio Exterior y Ley de Comercio Interior.	1. Ejercen condiciones económicas, sociales y políticas estables en el Estado. 2. Existen mercados empujados internacionales en los productos turísticos del Estado de Sonora.
ACTIVIDADES	ASCT. Asistencia y apoyo de Alcaldía Turística	Reporte de Alcaldía Turística	[Reporte de Alcaldía Turística / Reporte de Alcaldía Turística Programada] 100	Asistencia	Documento	Trimestral	100%	4	Reporte de actividades, fotografías, informes, Secretarías de Alcaldía.	1. Ejercen condiciones económicas, sociales y políticas estables en el Estado. 2. Existen mercados empujados internacionales en los productos turísticos del Estado de Sonora.				
											100%	4	Reporte de actividades, fotografías, informes, Secretarías de Alcaldía.	1. Ejercen condiciones económicas, sociales y políticas estables en el Estado. 2. Existen mercados empujados internacionales en los productos turísticos del Estado de Sonora.
ACTIVIDADES	ASCT. Asistencia y apoyo de Alcaldía Turística	Evento de Pueblo Mágico	[Evento de Pueblo Mágico / Evento de Pueblo Mágico Programado] 100	Asistencia	Evento	Anual	1	1	Reporte de actividades, fotografías.	1. Ejercen condiciones económicas, sociales y políticas estables en el Estado. 2. Existen mercados empujados internacionales en los productos turísticos del Estado de Sonora.				
											1	1	Reporte de actividades, fotografías.	1. Ejercen condiciones económicas, sociales y políticas estables en el Estado. 2. Existen mercados empujados internacionales en los productos turísticos del Estado de Sonora.

RETO DEL PED: RETO A CONSOLIDAR LA INFRAESTRUCTURA Y CONECTIVIDAD PARA DESARROLLAR EL TUCUMÁN TURISMO, RETO 8. PROMOVER LA COOPERACIÓN INTERNACIONAL PARA EL DESARROLLO SOCIAL Y ECONÓMICO.

CONTRIBUCIÓN DE LOS MUNICIPIOS, TURISTAS NACIONALES Y EXTRANJEROS, PRESTADORES DE SERVICIOS TURÍSTICOS.

Componente	Resto del PED	Objetivo	Indicadores						Unidad de medida	Frecuencia	Valor base	Meta anual	Medios de verificación		Supuestos
			Nombre	Fórmula	Significado	Unidad de medida	Periodicidad	Valor base					Frecuencia	Medios de verificación	
ACTIVIDADES	Variedad porcentual de Arriba de Cruzeros	Variedad porcentual de Arriba de Cruzeros	(Número de cruces recibidos año actual) / (Número de cruces recibidos año anterior) * 100	Agendamiento	Porcentual	Anual	2	1	2015	Reportes de actividades de la COSETUR, Informes de gobierno	1. Existen condiciones económicas, sociales y políticas favorables en el Estado. 2. Existen mercados emisores interesados en los productos turísticos del Estado de 3 años.				
	ATCC asistiendo a eventos para promover la llegada de cruces a nuestra Entidad.	Eventos de promoción nacional e internacional de Cruzeros	(Eventos de promoción asistidos para promocionar el arribo de cruces) / (Eventos de promoción programados para promocionar el arribo de cruces) * 100	Asistente	Eventos	Trimestral	2	(1/1) * 100=100%	Reportes de actividades, Invitación y fotografías.	1. Existen condiciones de seguridad e higiene en el país. 2. La oferta turística es competitiva frente a otras destinos nacionales e internacionales. 3. Existe suficiente conectividad con los principales mercados emisores.					
	ATCC. Promover un mayor conectividad aérea con los aeropuertos de los principales turistas del Estado.	Eventos de promoción de nuevos vuelos aéreos.	(Eventos de promoción asistidos) / (Eventos de promoción programados) * 100	Asistente	Eventos	Anual	2	(1/1) * 100=100%	Reportes de actividades, Invitación y fotografías.	1. Existen condiciones de seguridad e higiene en el país. 2. La oferta turística es competitiva frente a otros destinos nacionales e internacionales. 3. Existe suficiente conectividad con los principales mercados emisores.					

[Handwritten signature]
4/4