

**RELACION DE APOYOS OTORGADOS A TRAVÉS DEL
FONDO ESTATAL DE SOLIDARIDAD
DICIEMBRE 2013.**

Fecha	Nombre del Beneficiario	No. Personas Atendidas	Cantidad de apoyos otorgados	Apoyo Clasificado	Monto	Proveedor
16/12/2013	ARVAYO SALAZAR ZAHYD ANTONIO	1	1	ANDADOR POSTERIOR	1,357.20	ORTOPEDIA MOSTKOFF, S.A. DE C.V.
	SUB-TOTAL ANDADOR POSTERIOR	1	1		1,357.20	
09/12/2013	MORAN BARRAGAN JUAN GABRIEL	1	1	BASTON PARA INVIDENTE	134.56	HEALT GROUP INDUSTRIAS DE MEXICO, S.A. DE C.V.
	SUB-TOTAL BASTON PARA INVIDENTE	1	1		134.56	
03/12/2013	CORONA BECERRA JUJANA	1	1	SILLA CON CÓMODO	672.80	ORTOPEDIA MOSTKOFF, S.A. DE C.V.
04/12/2013	X PEREA TIODOLA	1	1	SILLA CON CÓMODO	672.80	ORTOPEDIA MOSTKOFF, S.A. DE C.V.
18/12/2013	PAREDES VASQUEZ MARIA CELESTINA	1	1	SILLA CON CÓMODO	672.80	ORTOPEDIA MOSTKOFF, S.A. DE C.V.
	SUB-TOTAL SILLA CON CÓMODO	3	3		2,018.40	
02/12/2013	LEON ENRIQUEZ VICTOR EMMANUEL	1	1	SILLA DE RUEDAS INFANTIL NO. 14	2,318.84	ORTOPEDIA MOSTKOFF, S.A. DE C.V.
05/12/2013	DIF MUNICIPAL CABORCA	4	4	SILLA DE RUEDAS INFANTIL NO. 14	9,275.36	ORTOPEDIA MOSTKOFF, S.A. DE C.V.
	SUB-TOTAL SILLA DE RUEDAS INFANTIL	5	5		11,594.20	
03/12/2013	TANORI RUIZ MARTIN FRANCISCO JAVIER	1	1	SILLA ADOLESCENTE/ADULTO PCI	4,580.84	ORTOPEDIA MOSTKOFF, S.A. DE C.V.
05/12/2013	RIVERA OLGUIN DAVID	1	1	SILLA ADOLESCENTE/ADULTO PCI	4,580.84	ORTOPEDIA MOSTKOFF, S.A. DE C.V.
10/12/2013	GONZALEZ NOLASCO NADYA VANESA	1	1	SILLA ADOLESCENTE/ADULTO PCI	4,580.84	ORTOPEDIA MOSTKOFF, S.A. DE C.V.
18/12/2013	GONZALEZ VIDAL ESPERANZA DIVINA	1	1	SILLA ADOLESCENTE/ADULTO PCI	4,580.84	ORTOPEDIA MOSTKOFF, S.A. DE C.V.
	SUB-TOTAL SILLA PCI	4	4		18,323.36	
	TOTAL MATERIAL ORTOPEDICO	14	14		33,427.72	

(Handwritten signatures and initials)

B) PRESENTACIÓN DE LOS ESTADOS FINANCIEROS AL IV TRIMESTRE DEL 2013

➤ Estado de la Situación Financiera al 31 de Diciembre de 2013



FONDO ESTATAL DE SOLIDARIDAD

FONDO ESTATAL DE SOLIDARIDAD
R.F.C. SD1831007-RD4
ESTADO DE SITUACION FINANCIERA
AL 31 DE DICIEMBRE DE 2013

ACTIVO

ACTIVO CIRCULANTE

EFFECTIVO Y EQUIVALENTES DE EFFECTIVO	3,091,473
EFFECTIVO/CAJA	
BANCOS/TESORERIA	3,091,503
DEUDORES DIVERSOS P/COBRAR A C.P.	30
DERECHOS A RECIBIR EFFECTIVO O EQUIVALENTE	4,238,278
OTROS DER. A RECIBIR EFFECTIVO O EQ	4,238,278

TOTAL ACTIVO CIRCULANTE 1,146,805

ACTIVO NO CIRCULANTE

BIENES MUEBLES	51,497
MOBILIARIO Y EQUIPO	51,497
OTROS MOBIL. Y FONO-ADMINISTRACION	0

TOTAL ACTIVO NO CIRCULANTE 51,497

TOTAL ACTIVO

1,198,302

PASIVO

PASIVO CIRCULANTE

CUENTAS POR PAGAR A CORTO PLAZO	6,332
PROVEEDORES POR PAGAR A C.P.	
OTRAS CTAS. P/PAGAR A C.P.	6,332
RETEN. Y CONTRIB. POR PAGAR A C.P.	

TOTAL PASIVO CIRCULANTE 6,332

TOTAL PASIVO

6,332

PATRIMONIO

PATRIMONIO CONTRIBUIDO	51,497	51,497
APORTACION INICIAL	51,497	

PATRIMONIO GENERADO		1,140,473
RESULTADO DE EJERC. ANT.	81,531	
RESULTADO DEL EJERCICIO	1,222,004	

TOTAL PATRIMONIO 1,191,970

TOTAL PASIVO Y PATRIMONIO

1,198,302

C.P. ALMA GUADALUPE SANCHEZ BAUCINO
Coordinadora General

LIC. PED. ERIC MARTINEZ RODRIGUEZ
Coordinador General de Administración

LIC. CRISTIN BLANCO LOUSTAUNAU
Director General

23 de Agosto del 2013

M-DPF-PG2-FOS/Rev.0

JUNTA
DE CONSEJO DIRECTIVO

➤ Estado de Actividades al 31 de Diciembre de 2013



FONDO ESTATAL DE SOLIDARIDAD

FONDO ESTATAL DE SOLIDARIDAD
ESTADO DE ACTIVIDADES
DEL 01 DE DICIEMBRE AL 31 DE DICIEMBRE 2013

INGRESOS

Participaciones, Aportaciones, Transferencias, Asignaciones, Subsidios y Otras Ayudas

Participaciones y Aportaciones

Convenios

Transferencias, Asignaciones, Subsidios y Otras Ayudas

Transferencias al Resto del Sector Público

Subsidios y Subvenciones

Ayudas Sociales

3,062,500

Otros Ingresos

Otros Ingresos

Otros Ingresos de Ejercicios Anteriores

Diferencias de cambio positiva en "efectivo o equivalentes"

Otros Ingresos Varios

1,259,470

TOTAL DE INGRESOS

4,321,970

GASTOS

Gastos de Funcionamiento

Servicios Personales

Materiales y Suministros

Servicios Generales

1,040

Transferencias, Asignaciones, Subsidios y Otras Ayudas

2,306,862

Otros Gastos y Pérdidas Extraordinarias

Depreciación de Bienes Inmuebles

Depreciación de Bienes Muebles

Variación de Inventarios de Mercancías para Reventa

Otros Gastos/Varios

792,064


Otras Pérdidas

TOTAL DE GASTOS Y OTRAS PERDIDAS

3,099,966

Ahorro Neto del Ejercicio

1,222,004


C.P. ALMA GUADALUPE SÁNCHEZ BRICEÑO
Contadora General


LIC. FCO. ERICK MARTÍNEZ RODRÍGUEZ
Coordinador General de Administración


LIC. AGUSTÍN BLANCO LOUSTAUNAU
Director General

23 de Agosto de 2010

64-DPF-P02-F08/Rev.0

➤ Estado de Actividades de otros Ingresos y Otros Gastos al 31 de Diciembre de 2013



FONDO ESTATAL DE SOLIDARIDAD

FONDO ESTATAL DE SOLIDARIDAD
ESTADO DE ACTIVIDADES OTROS INGRESOS Y OTROS GASTOS
DEL 01 DE DICIEMBRE AL 31 DE DICIEMBRE 2013

INGRESOS

Ingresos de Gestión

Ingresos por Venta de Bienes y Servicios
Ingresos de Operación de Entidades no financieras

Productos de Tipo Corriente
Otros Productos que Generan Ingresos Corrientes

Participaciones, Aportaciones, Transferencias, Asignaciones, Subsidios y Otras Ayudas

Participaciones y Aportaciones
Convenios

Transferencias, Asignaciones, Subsidios y Otras Ayudas

Transferencias al Resto del Sector Público

Subsidios y Subvenciones

Ayudas Sociales

Otros Ingresos

Otros Ingresos
Otros Ingresos de Ejercidos Anteriores
Diferencias de cambio positiva en "efectivo o equivalentes"
Otros Ingresos Varios

1,259,470

TOTAL DE INGRESOS

1,259,470

GASTOS

Gastos de Funcionamiento

Servicios Personales
Materiales y Suministros
Servicios Generales
Transferencias, Asignaciones, Subsidios y Otras Ayudas

Otros Gastos y Pérdidas Extraordinarias

Depreciación de Bienes Inmuebles
Depreciación de Bienes Muebles
Variación de Inventarios de Mercancías para Reventa
Otros Gastos Varios
Otras Pérdidas

792,064

TOTAL DE GASTOS Y OTRAS PERDIDAS

792,064

Ahorro Neto del Ejercicio

467,406


C.P. ALMA GUADALUPE SANCHEZ BRICEÑO
Contadora General


LIC.FCO. ERICK MARTINEZ RODRIGUEZ
Coordinador General de Administración


LIC. AGUSTIN BLANCO LOUSTAUNAU
Director General

23 de Agosto de 2010

64-DPE-F02-F08/Rev.0

DE CONSEJO DIRECTIVO

Handwritten notes and signatures on the right margin:
k
A
M
A

➤ Estado de Actividades Gobierno del Estado al 31 de Diciembre de 2013



FONDO ESTATAL DE
SOLIDARIDAD

FONDO ESTATAL DE SOLIDARIDAD
ESTADO DE ACTIVIDADES GOBIERNO DEL ESTADO
DEL 01 DE DICIEMBRE AL 31 DE DICIEMBRE 2013

INGRESOS

Participaciones, Aportaciones, Transferencias, Asignaciones, Subsidios y Otras Ayudas

Transferencias, Asignaciones, Subsidios y Otras Ayudas

Transferencias al Resto del Sector Público

Subsidios y Subvenciones

Ayudas Sociales

3,062,500

Otros Ingresos

Otros Ingresos

Otros Ingresos de Ejercicios Anteriores

Diferencias de cambio positiva en "efectivo o equivalentes"

Otros Ingresos Varios

TOTAL DE INGRESOS

3,062,500

GASTOS

Gastos de Funcionamiento

Servicios Personales

Materiales y Suministros

Servicios Generales

Transferencias, Asignaciones, Subsidios y Otras Ayudas

1,040

2,306,862

Otros Gastos y Pérdidas Extraordinarias

Depreciación de Bienes Inmuebles

Depreciación de Bienes Muebles

Variación de Inventarios de Mercancías para Reventa

Otros Gastos Varios

Otras Pérdidas


TOTAL DE GASTOS Y OTRAS PERDIDAS

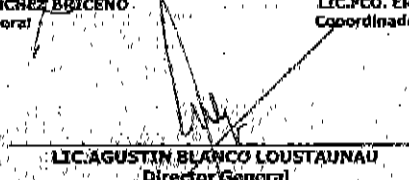
2,307,902

Ahora Neto del Ejercicio

754,598


C.P. ALMA GUADALUPE SANCHEZ BRICEÑO
Contadora General


LIC. PCO. ERICK MARTINEZ RODRÍGUEZ
Coordinador General de Administración


LIC. AGUSTÍN BLANCO LOUSTAUNAU
Director General

23 de Agosto de 2010

64-DPF-PQ2-F08/Rev.0



JUNTA
DE CONSEJO DIRECTIVO



➤ **Cuentas de Orden al 31 de Diciembre de 2013**



**FONDO ESTATAL DE
SOLIDARIDAD**

FONDO ESTATAL DE SOLIDARIDAD
R.F.C. FES-870504-799
CUENTAS DE ORDEN AL 31 DE DICIEMBRE 2013

LEY DE INGRESOS

LEY DE INGRESOS ESTIMADA 3,500,000
LEY DE INGRESOS POR EJECUTAR 3,500,000

PRESUPUESTO DE EGRESOS

PRESUPUESTO DE EGRESOS APROBADO 3,500,000
PRESUPUESTO DE EGRESOS POR EJERCER 3,500,000
MODIFICACIONES AL PPTO. DE EGRESOS APROBADO -
PRESUPUESTO DE EGRESOS COMPROMETIDO -
PRESUPUESTO DE EGRESOS DEVENGADO 2,315,757
PRESUPUESTO DE EGRESOS EJERCIDO 2,315,757
PRESUPUESTO DE EGRESOS PAGADO 1,244,667

[Handwritten signature]

[Handwritten signature]

[Handwritten signature]

[Handwritten signature]
[Handwritten signature]
[Handwritten signature]
[Handwritten signature]

[Handwritten signature]

[Handwritten signature]

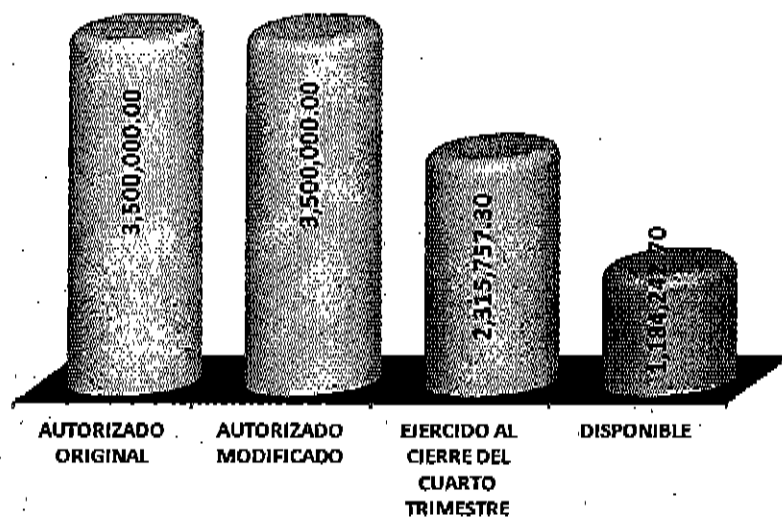
C) AVANCE PRESUPUESTAL Y AVANCE DE METAS DEL PROGRAMA OPERATIVO ANUAL AL 31 DE DICIEMBRE DE 2013

➤ **Avance Presupuestal Global por Capítulo**

Presupuesto Autorizado Global por Capítulo y Partida 2013

Capítulo/Partida	Concepto	Importe
4000	Transferencias, Asignaciones, Subsidios y Otras Ayudas	3,500,000.00
4101	Ayudas Sociales	3,500,000.00
Total General		3,500,000.00

Avance Global del Presupuesto Autorizado Modificado Al Cuarto Trimestre del 2013



Handwritten signatures and initials on the right side of the page.

Handwritten signature on the bottom left side of the page.

Handwritten mark or signature on the bottom right side of the page.

AUTORIZADO ORIGINAL	AUTORIZADO MODIFICADO	EJERCIDO AL CIERRE DEL CUARTO TRIMESTRE	DISPONIBLE	% EJERCIDO VS ORIGINAL	% EJERCIDO VS MODIFICADO
3,500,000.00	3,500,000.00	2,315,757.30	1,184,242.70	66%	66%

Handwritten signatures and initials on the right side of the page.

Handwritten signature on the bottom left side of the page.

Handwritten mark or signature on the bottom right side of the page.

SISTEMA ESTATAL DE EVALUACION DEL DESEMPEÑO
ANALITICO DE RECURSOS EJERCIDOS POR PARTIDA PRESUPUESTAL

EVTOP-02

NOMBRE DEL ORGANISMO: F.E.S.
FUENTE DE FINANCIAMIENTO: GLOBAL

TRIMESTRE: CUARTO 2013

CLAVE	DESCRIPCION	ASIGNADO ORIGINAL	ASIGNADO MODIFICADO	CUARTO 2013	ACUMULADO MONTO	DISPONIBLE	% EJERCIDO
4000	TRANSPS, ABIGS, SUBS Y OTRAS A	3,600,000.00	3,600,000.00	890,807.30	2,316,787.30	1,184,242.70	66.16%
4410	AYUDAS SOCIALES A PERSONAS	3,600,000.00	3,500,000.00	890,807.30	2,316,787.30	1,184,242.70	66.16%
Totales Globales		3,600,000.00	3,500,000.00	890,807.30	2,316,787.30	1,184,242.70	66.16%

