

Gobierno del
Estado de Sonora

FFRS
Fideicomiso Fondo
Revolvente Sonora

Oficio No. FFRES/089-2018
Hermosillo, Sonora a; 26 de Febrero de 2018
"2018: Año de la Salud".

C.P GUSTAVO RODRIGUEZ LOZANO
Subsecretario de Egresos de la
Secretaria de Hacienda

De acuerdo a la obligatoriedad de los Organismos y Entidades, de acuerdo a la Ley del Presupuesto del 2011 de formular y presentar información financiera, ante la Secretaría de Hacienda, por lo que este Fideicomiso envía información de Cuenta Pública del 2017 para su análisis.

Sin otro particular, quedo a sus apreciables órdenes.

SECRETARIA DE HACIENDA
SUBSECRETARIA DE EGRESOS
RECIBIDO
26 FEB 2018
10:58
DIRECCIÓN GENERAL DE PLANEACIÓN
EVALUACIÓN

ATENTAMENTE
GOBIERNO DEL ESTADO DE SONORA
SECRETARIA DE HACIENDA
COORDINADOR GENERAL

RECIBIDO
26 FEB 2018
SUBSECRETARIA DE EGRESOS

LIC. LUIS FEDERICO CAIRE JUVERA
FIDEICOMISO FONDO REVOLVENTE SONORA.

C.C.P. . Dirección Administrativa.

Unidos logramos más

Ave. Centenario sur #79 /Reforma y Marsella. Col. Centenario
C.P. 83260, Hermosillo, Sonora. Tel. +52(662) 2 17 10 04 Y 2 17 10 05



Gobierno del
Estado de Sonora

FFRS
Fideicomiso Fondo
Revolvente Sonora

Oficio No. **FFRES/089-2018**
Hermosillo, Sonora a: 26 de Febrero de 2018
"2018: Año de la Salud".

C.P GUSTAVO RODRIGUEZ LOZANO
Subsecretario de Egresos de la
Secretaria de Hacienda

De acuerdo a la obligatoriedad de los Organismos y Entidades, de acuerdo a la Ley del Presupuesto del 2011 de formular y presentar información financiera, ante la Secretaría de Hacienda, por lo que este Fideicomiso envía información de Cuenta Pública del 2017 para su análisis.

Sin otro particular, quedo a sus apreciables órdenes.

ATENTAMENTE
SUFRAGIO EFECTIVO. NO RELECCIÓN.
COORDINADOR GENERAL



LIC. LUIS FEDERICO CAIRE JUVERA
FIDEICOMISO FONDO REVOLVENTE SONORA.

C.C.P. . Dirección Administrativa.

Unidos logramos más


Ave. Centenario sur #79 /Reforma y Marsella. Col. Centenario
C.P. 83260, Hermosillo, Sonora. Tel. +52(662) 2 17 10 04 Y 2 17 10 05


**Sistema Estatal de Evaluación
Estado de Situación Financiera
FIDEICOMISO FONDO REVOLVENTE SONORA**
Del 01 de Enero al 31 de Diciembre de 2017
(PESOS)

CPCA-I-01

ACTIVO			PASIVO		CUENTA PÚBLICA 2017	
	2017	2016			2017	2016
Activo Circulante			Pasivo Circulante			
Efectivo y Equivalentes			Cuentas por Pagar a Corto Plazo			
Derechos a Recibir Efectivo o Equivalentes	66,964,612.24	31,590,627.96	Documentos por Pagar a Corto Plazo		256,832.99	358,692.40
Derechos a Recibir Bienes o Servicios	1,793,978.97	5,601,765.07	Porción a Corto Plazo de la Deuda Pública a Largo Plazo			
Inventarios	15,000.00	15,000.00	- Títulos y Valores a Corto Plazo			
Almacenes			- Pasivos Diferidos a Corto Plazo			
Estimación por Pérdida o Deterioro de Activos Circulantes			- Fondos y Bienes de Terceros en Garantía y/o Administración a Corto Plazo			
Otros Activos Circulantes			- Provisiones a Corto Plazo			
			- Otros Pasivos a Corto Plazo			
Total de Activos Circulantes	68,773,591.21	37,207,393.03	Total de Pasivos Circulantes		256,832.99	358,692.40
Activo No Circulante			Pasivo No Circulante			
Inversiones Financieras a Largo Plazo			Cuentas por Pagar a Largo Plazo			
Derechos a Recibir Efectivo o Equivalentes a Largo Plazo			Documentos por Pagar a Largo Plazo			
- Bienes Inmuebles, Infraestructura y Construcciones en Proceso	145,909,352.02	181,130,083.74	Deuda Pública a Largo Plazo			
Bienes Muebles	84,943,900.16	84,943,909.18	Pasivos Diferidos a Largo Plazo			
Activos Intangibles	2,112,027.90	1,943,167.70	Fondos y Bienes de Terceros en Garantía y/o en Administración a Largo Plazo			
Depreciación, Deterioro y Amortización Acumulada de Bienes	1,012,918.10	1,012,918.10	Provisiones a Largo Plazo			
Activos Diferidos	1,359,322.43	1,322,746.49				
Estimación por Pérdida o Deterioro de Activos no Circulantes						
Otros Activos no Circulantes						
Total de Activos No Circulantes	232,618,875.77	267,707,343.23	Total de Pasivos No Circulantes			
Total de Activos	301,392,466.98	304,914,736.26	Total de Pasivo		256,832.99	358,692.40
			Hacienda Pública/Patrimonio			
			Hacienda Pública/Patrimonio Contribuido			
			Aportaciones	288,552,520.00	288,552,520.00	288,552,520.00
			Donaciones de Capital	288,552,520.00	268,552,520.00	
			Actualización de la Hacienda Pública/Patrimonio			
			Hacienda Pública/Patrimonio Generado			
			Resultados del Ejercicio (Ahorro/ Desahorro)	12,583,113.99	16,003,523.86	
			Resultados de Ejercicios Anteriores	1,988,579.69	1,127,573.98	
			Revalúos	10,594,534.30	14,875,949.88	
			Reservas			
			Rectificaciones de Resultados de Ejercicios Anteriores			
			Exceso o insuficiencia en la Actualización de la Hacienda Pública/Patrimonio			
			Resultado por Posición Monetaria			
			Resultado por Tenencia de Activos no Monetarios			
			Total Hacienda Pública/Patrimonio	301,135,633.99	304,556,043.86	
			Total de Pasivo y Hacienda Pública/Patrimonio	301,392,466.98	304,914,736.26	

Bajo protesta de decir verdad declaramos que los Estados Financieros y sus Notas, son razonablemente correctos y son responsabilidad del emisor.


L.F. Sergio Chávez Muñoz
Director Administrativo Finanzas y Operación


L.F. Luis Federico Garré Juvera
Coordinador General del FRS

Sistema Estatal de Evaluación
Estado de Situación Financiera - Detallado - LDF
FIDICOMISO FONDO REVOLVENTE SONORA
 Del 01 de Enero al 31 de Diciembre de 2017

CPC-A-102

CUENTA PÚBLICA 2017

Concepto (c)	2017	31 de diciembre de 2016	Concepto (c)	2017	31 de diciembre de 2016
ACTIVO			PASIVO		
Activo Circulante			Pasivo Circulante		
a. Efectivo y Equivalentes (a=a1+a2+a3+a4+a5+a6+a7)	66,964,612.24	31,560,627.96	a. Cuentas por Pagar a Corto Plazo (a=a1+a2+a3+a4+a5+a6+a7+a8+a9)	256,832.99	356,692.46
a1) Efectivo	560,257.54	132,365.47	a1) Servicios Personales por Pagar a Corto Plazo	109,692.47	-
a2) Bancos Tesorería	66,404,354.70	31,458,262.49	a2) Proveedores por Pagar a Corto Plazo	0.00	209,049.73
a3) Bancos Dependencias y Otros	-	-	a3) Contratistas por Obras Públicas por Pagar a Corto Plazo	-	-
a4) Inversiones Temporales (Hasta 3 meses)	-	-	a4) Participaciones y Aportaciones por Pagar a Corto Plazo	-	-
a5) Fondos con Acreditación Específica	-	-	a5) Transferencias Otorgadas por Pagar a Corto Plazo	-	-
a6) Depósitos de Fondos de Terceros en Garantía y/o Administración	-	-	a6) Intereses, Comisiones y Otros Gastos de la Deuda Pública por Pagar a Corto Plazo	-	-
a7) Otros Efectivos y Equivalentes	-	-	a7) Retenciones y Contribuciones por Pagar a Corto Plazo	-	-
b. Derechos a Recibir Efectivo o Equivalentes (b=b1+b2+b3+b4+b5+b6+b7)	1,793,978.97	5,601,765.07	a8) Devoluciones de la Ley de Ingresos por Pagar a Corto Plazo	147,140.52	149,642.67
b1) Inversiones Financieras de Corto Plazo	-	-	a9) Otras Cuentas por Pagar a Corto Plazo	-	-
b2) Cuentas por Cobrar a Corto Plazo	-	-	b. Documentos por Pagar a Corto Plazo (b=b1+b2+b3)	-	-
b3) Deudores Diversos por Cobrar a Corto Plazo	1,798,716.74	-	b1) Documentos Comerciales por Pagar a Corto Plazo	-	-
b4) Ingresos por Recuperar a Corto Plazo	4,737.77	325,679.50	b2) Documentos con Contratistas por Obras Públicas por Pagar a Corto Plazo	-	-
b5) Deudores por Anticipos de la Tesorería a Corto Plazo	-	-	b3) Otros Documentos por Pagar a Corto Plazo	-	-
b6) Pasamos Otorgados a Corto Plazo	-	-	c. Porción a Corto Plazo de la Deuda Pública a Largo Plazo (c=c1+c2)	-	-
b7) Otros Derechos a Recibir Efectivo o Equivalentes a Corto Plazo	-	-	c1) Porción a Corto Plazo de la Deuda Pública	-	-
c. Derechos a Recibir Bienes o Servicios (c=c1+c2+c3+c4+c5)	15,000.00	5,275,785.57	c2) Porción a Corto Plazo de Arrendamiento Financiero	-	-
c1) Anticipo a Proveedores por Adquisición de Bienes y Prestación de Servicios a Corto Plazo	-	-	d. Tributos y Valores a Corto Plazo	-	-
c2) Anticipo a Proveedores por Adquisición de Bienes Inmuebles y Muebles a Corto Plazo	-	-	e. Pasivos Diferidos a Corto Plazo (e=e1+e2+e3)	-	-
c3) Anticipo a Proveedores por Adquisición de Bienes Intangibles a Corto Plazo	-	-	e1) Ingresos Cobrados por Adelantado a Corto Plazo	-	-
c4) Anticipo a Contratistas por Obras Públicas a Corto Plazo	-	-	e2) Intereses Cobrados por Adelantado a Corto Plazo	-	-
c5) Otros Derechos a Recibir Bienes o Servicios a Corto Plazo	15,000.00	15,000.00	e3) Otros Pasivos Diferidos a Corto Plazo	-	-
d. Inventarios (d=d1+d2+d3+d4+d5)	-	-	f. Fondos y Bienes de Terceros en Garantía y/o Administración a Corto Plazo (f=f1+f2+f3+f4+f5+f6)	-	-
d1) Inventario de Mercancías para Venta	-	-	f1) Fondos en Garantía a Corto Plazo	-	-
d2) Inventario de Mercancías Terminadas	-	-	f2) Fondos en Administración a Corto Plazo	-	-
d3) Inventario de Mercancías en Proceso de Elaboración	-	-	f3) Fondos Contingentes a Corto Plazo	-	-
d4) Inventario de Materias Primas, Materiales y Suministros para Producción	-	-	f4) Fondos de Fideicomisos, Mandatos y Contratos Analógicos a Corto Plazo	-	-
d5) Bienes en Tránsito	-	-	f5) Otros Fondos de Terceros en Garantía y/o Administración a Corto Plazo	-	-
e. Almacenas	-	-	f6) Valores y Bienes en Garantía a Corto Plazo	-	-

Concepto (c)	2017	31 de diciembre de 2015	Concepto (c)	2017	31 de diciembre de 2016
I. Estimación por Pérdida o Deterioro de Activos Circulantes (I=(I+I2))			g. Provisiones a Corto Plazo (g=g1+g2+g3)		
(1) Estimaciones para Cuentas Incobrables por Derechos a Recibir Efectivo o Equivalentes			g1) Provisión para Demandas y Juicios a Corto Plazo		
(2) Estimación por Deterioro de Inventarios			g2) Provisión para Contingencias a Corto Plazo		
g. Otros Activos Circulantes (g=g1+g2+g3+g4)			g3) Otras Provisiones a Corto Plazo		
g1) Valores en Garantía			h. Otros Pasivos a Corto Plazo (h=h1+h2+h3)		
g2) Bienes en Garantía (excluye depósitos de fondos)			h1) Ingresos por Clasificar		
g3) Bienes Derivados de Embargos, Decretos, Aseguramientos y Dación en Pago			h2) Recaudación por Participar		
g4) Adquisición con Fondos de Terceos			h3) Otros Pasivos Circulantes		
IIA. Total de Activos Circulantes (IA = a + b + c + d + e + f + g)	68,773,591.21	37,207,993.03	IIA. Total de Pasivos Circulantes (IIA = a + b + c + d + e + f + g + h)	256,832.99	356,892.40
Activo No Circulante			Pasivo No Circulante		
a) Inversiones Financieras a Largo Plazo			a) Cuentas por Pagar a Largo Plazo		
b) Derechos a Recibir Efectivo o Equivalentes a Largo Plazo	145,909,352.02	184,130,083.74	b) Documentos por Pagar a Largo Plazo		
c) Bienes Inmuebles, Infraestructura y Construcciones en Proceso	84,943,900.18	84,943,900.18	c) Deuda Pública a Largo Plazo		
d) Bienes Muebles	2,112,027.90	1,943,187.70	d) Pasivos Diferidos a Largo Plazo		
e) Activos Intangibles			e) Fondos y Bienes de Terceos en Garantía y/o en Administración a Largo Plazo		
f) Depreciación, Deterioro y Amortización Acumulada de Bienes	1,012,918.10	1,012,918.10	f) Provisiones a Largo Plazo		
g) Activos Diferidos	1,359,322.43	1,322,746.49			
h) Estimación por Pérdida o Deterioro de Activos no Circulantes			IIIB. Total de Pasivos No Circulantes (IIIB=a + b + c + d + e + f)		
i) Otros Activos no Circulantes			II. Total del Pasivo (II = IIA + IIIB)	256,832.99	356,892.40
IIIB. Total de Activos No Circulantes (IIIB = a + b + c + d + e + f + g + h + i)	232,618,875.77	287,707,343.23	HACIENDA PÚBLICA/PATRIMONIO		
III. Total del Activo (I + II)	301,392,466.98	304,914,736.26	IIIA. Hacienda Pública/Patrimonio Contribuido (IIIA = a + b + c)	288,552,520.00	288,552,520.00
			a) Aportaciones		
			b) Donaciones de Capital		
			c) Actualización de la Hacienda Pública/Patrimonio		
			IIIB. Hacienda Pública/Patrimonio Generado (IIIB = a + b + c + d + e)	12,583,113.99	16,003,523.86
			a) Resultados del Ejercicio (Ahorro/Desahorro)		
			b) Resultados de Ejercicios Anteriores	1,988,579.69	1,127,573.98
			c) Revalúos	10,594,534.30	14,875,949.88
			d) Reservas		
			e) Rectificaciones de Resultados de Ejercicios Anteriores		
			IIIC. Exceso o Insuficiencia en la Actualización de la Hacienda Pública/Patrimonio (IIIC=a+b)		
			a) Resultado por Posición Monetaria		
			b) Resultado por Tenencia de Activos no Monetarios		
			IIII. Total Hacienda Pública/Patrimonio (IIII = IIIA + IIIB + IIIC)	301,135,833.99	304,556,043.86
			IV. Total del Pasivo y Hacienda Pública/Patrimonio (IV = III + IIII)	301,392,466.98	304,914,736.26

L.F. Sergio Chávez Muñoz
 Director Administrativo Finanzas y Operación

L.A.F. Luis Federico Cañe Juárez
 Coordinador General del FFRS


Sistema Estatal de Evaluación
Estado de Actividades
FIDEICOMISO FONDO REVOLVENTE SONORA
Del 01 de Enero al 31 de Diciembre de 2017
(PESOS)


CPCA-I-03

CUENTA PÚBLICA 2017

INGRESOS Y OTROS BENEFICIOS	2017	2016
Ingresos de la Gestión:		
Impuestos	13,690,526.17	8,912,007.49
Cuotas y Aportaciones de Seguridad Social	-	-
Contribuciones de Mejoras	-	-
Derechos	-	-
Productos de Tipo Corriente ¹	-	-
Aprovechamientos de Tipo Corriente	13,690,526.17	8,912,007.49
Ingresos por Venta de Bienes y Servicios	-	-
Ingresos no Comprendidos en las Fracciones de la Ley de Ingresos Causados en Ejercicios Fiscales Anteriores Pendientes de Liquidación o Pago	-	-
Participaciones, Aportaciones, Transferencias, Asignaciones, Subsidios y Otras Ayudas		
Participaciones y Aportaciones	-	-
Transferencia, Asignaciones, Subsidios y Otras Ayudas	-	-
Otros Ingresos y Beneficios		
Ingresos Financieros	-	-
Incremento por Variación de Inventarios	-	-
Disminución del Exceso de Estimaciones por Pérdida o Deterioro u Obsolescencia	-	-
Disminución del Exceso de Provisiones	-	-
Otros Ingresos y Beneficios Varios	-	-
Total de Ingresos y Otros Beneficios	13,690,526.17	8,912,007.49
GASTOS Y OTRAS PÉRDIDAS		
Gastos de Funcionamiento		
Servicios Personales	11,665,370.54	7,663,997.37
Materiales y Suministros	5,055,662.47	5,113,578.86
Servicios Generales	336,221.63	291,577.28
Transferencia, Asignaciones, Subsidios y Otras Ayudas		
Transferencias Internas y Asignaciones al Sector Público	6,271,486.44	2,258,841.23
Transferencias al Resto del Sector Público	-	-
Subsidios y Subvenciones	-	-
Ayudas Sociales	-	-
Pensiones y Jubilaciones	-	-
Transferencias a Fideicomisos, Mandatos y Contratos Análogos	-	-
Transferencias a la Seguridad Social	-	-
Donativos	-	-
Transferencias al Exterior	-	-
Participaciones y Aportaciones		
Participaciones	-	-
Aportaciones	-	-
Convenios	-	-
Intereses, Comisiones y Otros Gastos de la Deuda Pública		
Intereses de la Deuda Pública	-	-
Comisiones de la Deuda Pública	-	-
Gastos de la Deuda Pública	-	-
Costo por Coberturas	-	-
Apoyos Financieros	-	-
Otros Gastos y Pérdidas Extraordinarias		
Estimaciones, Depreciaciones, Deterioros, Obsolescencia y Amortizaciones	36,575.94	120,436.14
Provisiones	36,575.94	120,436.14
Disminución de Inventarios	-	-
Aumento por Insuficiencia de Estimaciones por Pérdida o Deterioro u Obsolescencia	-	-
Aumento por Insuficiencia de Provisiones	-	-
Otros Gastos	-	-
Inversión Pública		
Inversión Pública no Capitalizable	-	-
Total de Gastos y Otras Pérdidas	11,701,946.48	7,784,433.51
Resultados del Ejercicio (Ahorro/Desahorro)	1,988,579.69	1,127,573.98

Bajo protesta de decir verdad declaramos que los Estados Financieros y sus Notas, son razonablemente correctos y son responsabilidad del emisor.


L.F. Sergio Chávez Muñoz
Director Administrativo Finanzas y Operación


L.A.E. Luis Federico Calle Juyera
Coordinador General del FFRS

Sistema Estatal de Evaluación
Estado de Variación en la Hacienda Pública
FIDEICOMISO FONDO REVOLVENTE SONORA
Del 01 de Enero al 31 de Diciembre de 2017


CPCA-I-04

(PESOS)


CUENTA PÚBLICA 2017

Concepto	Hacienda Pública / Patrimonio Contribuido	Hacienda Pública / Patrimonio Generado de Ejercicio Anteriores	Hacienda Pública / Patrimonio Generado del Ejercicio	Ajustes por Cambios de Valor	Total
Rectificaciones de Resultados de Ejercicios Anteriores		0.00	-5,408,989.56	0.00	-5,408,989.56
Patrimonio Neto Inicial Ajustado del Ejercicio	288,552,520.00				288,552,520.00
Aportaciones	288,552,520.00	0.00	0.00	0.00	288,552,520.00
Donaciones de Capital	-	0.00	0.00	0.00	0.00
Actualización de la Hacienda Pública/Patrimonio	-	0.00	0.00	0.00	0.00
Variaciones de la Hacienda Pública / Patrimonio Neto del Ejercicio		14,875,949.88	1,127,573.98	0.00	16,003,523.86
Resultados del Ejercicio (Ahorro/Desahorro)	0.00	0.00	1,127,573.98	0.00	1,127,573.98
Resultados de Ejercicios Anteriores	0.00	14,875,949.88	0.00	0.00	14,875,949.88
Revalúos	0.00	0.00	0.00	0.00	0.00
Reservas	0.00	0.00	0.00	0.00	0.00
Hacienda Pública / Patrimonio Neto Final del Ejercicio 2016	288,552,520.00	14,875,949.88	1,127,573.98	0.00	304,556,043.86
Cambios en la Hacienda Pública / Patrimonio Neto del Ejercicio 2017	0.00			0.00	0.00
Aportaciones	0.00	0.00	0.00	0.00	0.00
Donaciones de Capital	0.00	0.00	0.00	0.00	0.00
Actualización de la Hacienda Pública/Patrimonio	0.00	0.00	0.00	0.00	0.00
Variaciones de la Hacienda Pública / Patrimonio Neto del Ejercicio		1,127,573.98	1,988,579.69	0.00	3,116,153.67
Resultados del Ejercicio (Ahorro/Desahorro)	0.00	0.00	1,988,579.69	0.00	1,988,579.69
Resultados de Ejercicios Anteriores	0.00	1,127,573.98	0.00	0.00	1,127,573.98
Revalúos	0.00	0.00	0.00	0.00	0.00
Reservas	0.00	0.00	0.00	0.00	0.00
Saldo Neto en la Hacienda Pública / Patrimonio 2017	288,552,520.00	16,003,523.86	-3,420,409.87	0.00	301,135,633.99

Bajo protesta de decir verdad declaramos que los Estados Financieros y sus Notas, son razonablemente correctos y son responsabilidad del emisor



L.F. Sergio Chávez Muñoz
Director Administrativo Finanzas y Operación



L.A.E. Luis Federico Caire Juvera
Coordinador General del FFRS

Sistema Estatal de Evaluación
 Estado de Cambios en la Situación Financiera
FIDEICOMISO FONDO REVOLVENTE SONORA
 Del 01 de Enero al 31 de Diciembre de 2017
 (PESOS)

CPCA-I-05

CUENTA PÚBLICA 2017

Activo	Origen	Aplicación
Activo Circulante		
Efectivo y Equivalentes	10,057,381.75	35,377,182.28
Derechos a Recibir Efectivo o Equivalentes	3,807,786.10	35,373,984.28
Derechos a Recibir Bienes o Servicios	-	35,373,984.28
Inventario	3,807,786.10	0.00
Almacenes	-	0.00
Estimación por Pérdida o Deterioro de Activos Circulantes	-	0.00
Otros Activos Circulantes	-	0.00
Activo No Circulante		
Inversiones Financieras a Largo Plazo	6,249,595.65	3,198.00
Derechos a Recibir Efectivo o Equivalentes a Largo Plazo	0.00	0.00
Bienes Inmuebles, Infraestructura y Construcciones en Proceso	6,231,307.68	0.00
Bienes Muebles	0.00	0.00
Activos Intangibles	0.00	0.00
Depreciación, Deterioro y Amortización Acumulada de Bienes	0.00	3,198.00
Activos Diferidos	0.00	0.00
Estimación por Pérdida o Deterioro de Activos no Circulantes	18,287.97	0.00
Otros Activos no Circulantes	0.00	0.00
Pasivo		
Pasivo Circulante		
Cuentas por Pagar a Corto Plazo	0.00	101,859.41
Documentos por Pagar a Corto Plazo	0.00	101,859.41
Porción a Corto Plazo de la Deuda Pública a Largo Plazo	-	101,859.41
Títulos y Valores a Corto Plazo	0.00	0.00
Pasivos Diferidos a Corto Plazo	0.00	0.00
Fondos y Bienes de Terceros en Garantía y/o Administración a Corto Plazo	0.00	0.00
Provisiones a Corto Plazo	0.00	0.00
Otros Pasivos a Corto Plazo	0.00	0.00
Pasivo No Circulante		
Cuentas por Pagar a Largo Plazo	0.00	0.00
Documentos por Pagar a Largo Plazo	0.00	0.00
Deuda Pública a Largo Plazo	0.00	0.00
Pasivos Diferidos a Largo Plazo	0.00	0.00
Fondos y Bienes de Terceros en Garantía y/o en Administración a Largo Plazo	0.00	0.00
Provisiones a Largo Plazo	0.00	0.00
HACIENDA PÚBLICA/PATRIMONIO		
Hacienda Pública/Patrimonio Contribuido	253,968.98	0.00
Aportaciones	0.00	0.00
Donaciones de Capital	0.00	0.00
Actualización de la Hacienda Pública/Patrimonio	0.00	0.00
Hacienda Pública/Patrimonio Generado	0.00	0.00
Resultados del Ejercicio (Ahorro/Desahorro)	253,968.98	0.00
Resultados de Ejercicios Anteriores	253,968.98	0.00
Revalúos	0.00	0.00
Reservas	0.00	0.00
Rectificaciones de Resultados de Ejercicios Anteriores	0.00	0.00
Excesos o Insuficiencia en la Actualización de la Hacienda Pública/Patrimonio	0.00	0.00
Resultado por Posición Monetaria	0.00	0.00
Resultado por Tenencia de Activos no Monetarios	0.00	0.00
Bajo protesta de decir verdad declaramos que los Estados Financieros y sus Notas, son razonablemente correctos y son responsabilidad del emisor	0.00	0.00

L.F. Sergio Chávez Muñoz

Director Administrativo Finanzas y Operación

L.F.E. Luis Federico Caire Juárez
 Coordinador General del FFRS


Sistema Estatal de Evaluación
Estado de Flujos de Efectivo
FIDEICOMISO FONDO REVOLVENTE SONORA
Del 01 de Enero al 31 de Diciembre de 2017
(PESOS)


CPCA-I-06

CUENTA PÚBLICA 2017

Concepto	2017	2016
Flujos de Efectivo de las Actividades de Operación		
Origen		
Impuestos	13,690,526.17	8,912,007.49
Cuotas y Aportaciones de Seguridad Social	-	0.00
Contribuciones de mejoras	-	0.00
Derechos	-	0.00
Productos de Tipo Corriente	-	0.00
Aprovechamientos de Tipo Corriente	13,690,526.17	8,912,007.49
Ingresos por Venta de Bienes y Servicios	-	0.00
Ingresos no Comprendidos en las Fracciones de la Ley de Ingresos Causados en Ejercicios Fiscales Anteriores	-	0.00
Pendientes de Liquidación o Pago	-	-
Participaciones y Aportaciones	-	0.00
Transferencias, Asignaciones y Subsidios y Otras Ayudas	-	0.00
Otros Origenes de Operación	-	0.00
Aplicación		
Servicios Personales	11,701,946.48	7,764,433.51
Materiales y Suministros	5,055,662.47	5,113,578.86
Servicios Generales	338,221.63	291,577.28
Transferencias Internas y Asignaciones al Sector Público	6,271,486.44	2,258,841.23
Transferencias al resto del Sector Público	-	0.00
Subsidios y Subvenciones	-	0.00
Ayudas Sociales	-	0.00
Pensiones y Jubilaciones	-	0.00
Transferencias a Fideicomisos, Mandatos y Contratos Análogos	-	0.00
Transferencias a la Seguridad Social	-	0.00
Donativos	-	0.00
Transferencias al Exterior	-	0.00
Participaciones	-	0.00
Aportaciones	-	0.00
Convenios	-	0.00
Otras Aplicaciones de Operación	-	0.00
Flujos Netos de Efectivo por Actividades de Operación	36,575.94	120,436.14
Flujos de Efectivo de las Actividades de Inversión		
Origen		
Bienes Inmuebles, Infraestructura y Construcciones en Proceso	0.00	0.00
Bienes Muebles	-	0.00
Otros Origenes de Inversión	-	0
Aplicación		
Bienes Inmuebles, Infraestructura y Construcciones en Proceso	0.00	0.00
Bienes Muebles	0.00	0.00
Otras Aplicaciones de Inversión	-	0.00
Flujos Netos de Efectivo por Actividades de Inversión	0.00	0.00
Flujo de Efectivo de las Actividades de Financiamiento		
Origen		
Endeudamiento Neto	109,196,712.25	67,775,472.06
Interno	0	0
Externo	109,196,712.25	67,775,472.06
Otros Origenes de Financiamiento	0.00	0.00
Aplicación		
Servicios de la Deuda	75,811,307.66	42,952,785.23
Interno	0.00	0.00
Externo	73,822,727.97	42,952,785.23
Otras Aplicaciones de Financiamiento	0.00	0.00
Flujos netos de Efectivo por Actividades de Financiamiento	1,988,579.69	0
Incremento/Disminución Neta en el Efectivo y Equivalentes al Efectivo	33,385,404.59	24,822,686.83
Efectivo y Equivalentes al Efectivo al Inicio del Ejercicio	35,373,984.28	25,950,260.81
Efectivo y Equivalentes al Efectivo al Final del Ejercicio	31,590,627.06	5,640,367.15
	66,964,612.24	31,590,627.96

Bajo protesta de decir verdad declaramos que los Estados Financieros y sus Notas, son razonablemente correctos y son responsabilidad del emisor


L.F. Sergio Chávez Muñoz
Director Administrativo Finanzas y Operación


L.A.E. Luis Federico Caire Juvera
Coordinador General del FFRS

Sistema Estatal de Evaluación
Estado Analítico del Activo
FIDEICOMISO FONDO REVOLVENTE SONORA
Del 01 de Enero al 31 de Diciembre de 2017

CPCA-I-07


(PESOS) CUENTA PÚBLICA 2017

Concepto	Saldo Inicial 1	Cargos del Periodo 2	Abonos del Periodo 3	Saldo Final 4 (1+2-3)	Variación del Periodo (4-1)
ACTIVO	304,914,736.26	158,291,591.93	161,813,861.21	301,392,466.98	-3,522,269.28
Activo Circulante	37,207,393.03	158,121,325.64	126,555,127.46	68,773,591.21	31,566,198.18
Efectivo y Equivalentes	31,590,627.96	109,196,712.25	73,822,727.97	66,964,612.24	35,373,984.28
Derechos a Recibir Efectivo o Equivalentes	5,601,765.07	48,924,613.39	52,732,399.49	1,793,978.97	-3,807,786.10
Derechos a Recibir Bienes o Servicios	15,000.00	-	-	15,000.00	0.00
Inventarios	-	-	-	0.00	0.00
Almacenes	-	-	-	0.00	0.00
Estimación por Pérdida o Deterioro de Activos Circulantes	-	-	-	0.00	0.00
Otros Activos Circulantes	-	-	-	0.00	0.00
Activo No Circulante	267,707,343.23	170,266.29	35,258,733.75	232,618,875.77	-35,088,467.46
Inversiones Financieras a Largo Plazo	-	-	-	0.00	0.00
Derechos a Recibir Efectivo o Equivalentes a Largo Plazo	181,130,083.74	-	35,222,157.81	145,909,352.02	-35,220,731.72
Bienes Inmuebles, Infraestructura y Construcciones en Proceso	84,943,900.18	1,426.09	-	84,943,900.18	0.00
Bienes Muebles	1,943,187.70	-	-	2,112,027.90	168,840.20
Activos Intangibles	1,012,918.10	168,840.20	-	1,012,918.10	0.00
Depreciación, Deterioro y Amortización Acumulada de Bienes	1,322,746.49	-	36,575.94	-1,359,322.43	-36,575.94
Activos Diferidos	-	-	-	0.00	0.00
Estimación por Pérdida o Deterioro de Activos no Circulantes	-	-	-	0.00	0.00
Otros Activos no Circulantes	-	-	-	0.00	0.00

Bajo protesta de decir verdad declaramos que los Estados Financieros y sus Notas, son razonablemente correctos y son responsabilidad del emisor



L.F. Sergio Chávez Muñoz
Director Administrativo Finanzas y Operación



L.A.E. Luis Federico Caire Juvera
Coordinador General del FFRS

Sistema Estatal de Evaluación
 Estado Analítico de la Deuda y Otros Pasivos
 FIDEICOMISO FONDO REVOLVENTE SONORA
 Del 01 de Enero al 31 de Diciembre de 2017


CPCA-I-08


(PESOS)

CUENTA PÚBLICA 2017

DENOMINACIÓN DE LAS DEUDAS	MONEDA DE CONTRATACIÓN	INSTITUCIÓN O PAÍS ACREEDOR	SALDO INICIAL DEL PERIODO	SALDO FINAL DEL PERIODO
DEUDA PÚBLICA				
Corto Plazo				
Deuda Interna				
Instituciones de Crédito	0.00	0.00	0.00	0.00
Títulos y Valores	0.00	0.00	0.00	0.00
Arrendamientos Financieros	0.00	0.00	0.00	0.00
Deuda Externa				
Organismos Financieros Internacionales	0.00	0.00	0.00	0.00
Deuda Bilateral	0.00	0.00	0.00	0.00
Títulos y Valores	0.00	0.00	0.00	0.00
Arrendamientos Financieros	0.00	0.00	0.00	0.00
Subtotal Corto Plazo	0.00	0.00	0.00	0.00
Largo Plazo				
Deuda Interna				
Instituciones de Crédito	0.00	0.00	0.00	0.00
Títulos y Valores	0.00	0.00	0.00	0.00
Arrendamientos Financieros	0.00	0.00	0.00	0.00
Deuda Externa				
Organismos Financieros Internacionales	0.00	0.00	0.00	0.00
Deuda Bilateral	0.00	0.00	0.00	0.00
Títulos y Valores	0.00	0.00	0.00	0.00
Arrendamientos Financieros	0.00	0.00	0.00	0.00
Subtotal Largo Plazo	0.00	0.00	0.00	0.00
Otros Pasivos	0.00	0.00	358,692.40	256,832.99
Total Deuda y Otros Pasivos	0.00	0.00	358,692.40	256,832.99

Bajo protesta de decir verdad declaramos que los Estados Financieros y sus Notas, son razonablemente correctos y son responsabilidad del emisor


 L.F. Sergio Chávez Muñoz
 Director Administrativo Finanzas y Operación


 L.A.E. Luis Federico Caire Juvera
 Coordinador General del FFRS

Sistema Estatal de Evaluación
Informe Analítico de la Deuda Pública y Otros Pasivos - LDF
FIDEICOMISO FONDO REVOLVENTE SONORA
Del 01 de Enero al 31 de Diciembre de 2017

CPCA-1-09

(PESOS)

CUENTA PÚBLICA 2017

Denominación de la Deuda Pública y Otros Pasivos (c)	Saldo al 31 de diciembre de 2017(d)	Disposiciones del Periodo (e)	Amortizaciones del Periodo (f)	Revaluaciones, Rectificaciones y Otros Ajustes (g)	Saldo Final del Periodo (h) h=d+e+f+g	Pago de Intereses del Periodo (i)	Pago de Comisiones y demás costos asociados durante el Periodo (j)
1. Deuda Pública (1=A+B)							
A. Corto Plazo (A=a1+a2+a3)							
a1) Instituciones de Crédito							
a2) Títulos y Valores							
a3) Arrendamientos Financieros							
B. Largo Plazo (B=b1+b2+b3)							
b1) Instituciones de Crédito							
b2) Títulos y Valores							
b3) Arrendamientos Financieros							
2. Otros Pasivos							
3. Total de la Deuda Pública y Otros Pasivos (3=1+2)	358,692.40				256,832.99		
4. Deuda Contingente 1 (Informativo)	358,692.40				256,832.99		
A. Deuda Contingente 1							
B. Deuda Contingente 2							
C. Deuda Contingente XX							
5. Valor de Instrumentos Bono Cupón Cero 2 (Informativo)							
A. Instrumento Bono Cupón Cero 1							
B. Instrumento Bono Cupón Cero 2							
C. Instrumento Bono Cupón Cero XX							

1 Se refiere a cualquier financiamiento sin fuente o garantía de pago definida, que sea asumida de manera solidaria o subsidiaria por las Entidades Federativas con sus Municipios, organismos descentralizados y empresas de participación estatal mayoritaria y Fideicomisos focales o municipales, y por los Municipios con sus respectivos organismos descentralizados y empresas de participación municipal mayoritaria.

2 Se refiere al valor del Bono Cupón Cero que respalda el pago de los créditos asociados al mismo (Activo).

Obligaciones a Corto Plazo (k)	Monto Contratado (l)	Plazo Pactado (m)	Tasa de Interés (n)	Comisiones y Costos Relacionados (o)	Tasa Efectiva (p)
6. Obligaciones a Corto Plazo (Informativo)					
A. Crédito 1					
B. Crédito 2					
C. Crédito XX					

L.F. Sergio Chávez Muñoz
 Director Administrativo Finanzas y Operación

L.A.B. Juan Federico Caite Juvera
 Coordinador General del FFRS


Sistema Estatal de Evaluación
Informe Analítico de Obligaciones Diferentes de Financiamientos – LDF
FIDEICOMISO FONDO REVOLVENTE SONORA
Del 01 de Enero al 31 de Diciembre de 2017

CPCA-I-10


(PESOS)

CUENTA PÚBLICA 2017

Denominación de las Obligaciones Diferentes de Financiamiento (c)	Fecha del Contrato (d)	Fecha de inicio de operación del proyecto (e)	Fecha de vencimiento (f)	Monto de la Inversión pactado (g)	Plazo pactado (h)	Monto promedio mensual del pago de la contraprestación (i)	Monto promedio mensual del pago de la contraprestación correspondiente al pago de inversión (j)	Monto pagado de la inversión al XX de XXXXXX de 2017 (k)	Monto pagado de la inversión actualizado al XX de XXXXXX de 2017 (l)	Saldo pendiente por pagar de la inversión al XX de XXXXXX de 2017 (m = g - l)
A. Asociaciones Publico Privadas (APP's) (A=a+b+c+d)										
a) APP 1										
b) APP 2										
c) APP 3										
d) APP XX										
B. Otros Instrumentos (B=a+b+c+d)										
a) Otro Instrumento 1										
b) Otro Instrumento 2										
c) Otro Instrumento 3										
d) Otro Instrumento XX										
C. Total de Obligaciones Diferentes de Financiamiento (C=A+B)										



L.F. Sergio Chávez Muñoz
 Director Administrativo Finanzas y Operación



L.F. Luis Federico Cañe Juvera
 Coordinador General del FFRS

Sistema Estatal de Evaluación
Informe sobre Pasivos Contingentes
FIDEICOMISO FONDO REVOLVENTE SONORA
Del 01 de Enero al 31 de Diciembre de 2017
(PESOS)

CPCA-I-11

CUENTA PÚBLICA 2017

A Corto Plazo

A Mediano Plazo

INFORME SOBRE PASIVOS CONTINGENTES: Informar las obligaciones que tienen su origen en

hechos específicos e independientes del pasado que en el futuro pueden ocurrir o no, y de

acuerdo con lo que acontezca, desaparecen o se convierten en pasivos reales por ejemplo,

juicios, garantías, avales, costos de planes de pensiones, jubilaciones, etc.

A Largo Plazo

Bajo protesta de decir verdad declaramos que los Estados Financieros y sus Notas, son razonablemente correctos y son responsabilidad del emisor

L.F. Sergio Chávez Muñoz
Director Administrativo Finanzas y Operación

L.A.E. Luis Federico Caire Juvera
Coordinador General del FFRS

Sistema Estatal de Evaluación
 Estado Analítico de Ingresos
FIDEICOMISO FONDO REVOLVENTE SONORA
 Del 01 de Enero al 31 de Diciembre de 2017

CPCA-II-01

(PESOS)

CUENTA PÚBLICA 2017

Rubros de los Ingresos	Ingresos Estimado Original Anual (1)	Ampliaciones y Reducciones (+ 6 -) (2)	Ingresos Modificado Anual (3= 1+2)	Ingresos Devengado Acumulado (4)	Ingresos Recaudado Acumulado (5)	Diferencia (6= 5 - 1)
Impuestos	-	-	0	-	-	0
Cuentas y Aportaciones de Seguridad Social	-	-	0	-	-	0
Contribuciones de Mejoras	-	-	0	-	-	0
Derechos	-	-	0	-	-	0
Productos	100,060,216	-	100,060,216	13,690,526	-	-86,369,690
Corriente	-	-	0	-	-	0
Capital	100,060,216.00	-	100,060,216	13,690,526.17	13,690,526.17	-86,369,690
Aprovechamientos	0	0	0	0	0	0
Corriente	-	-	0	-	-	0
Capital	-	0	0	0	0	0
Ingresos por Ventas de Bienes y Servicios	-	-	0	-	-	0
Participaciones y Aportaciones	-	-	0	-	-	0
Transferencias, Asignaciones, Subsidios y Otras Ayudas FEDERALES	-	-	0	-	-	0
Transferencias, Asignaciones, Subsidios y Otras Ayudas ESTATALES	-	0	0	-	0	0
Ingresos Derivados de Financiamientos	-	-	0	-	-	0
Total	100,060,216	0	100,060,216	13,690,526	13,690,526	-86,369,690
					Ingresos Excedentes 1	

Sistema Estatal de Evaluación
Estado Analítico de Ingresos

CPCA-II-01

FIDELCOMISO FONDO REVOLVENTE SONORA
Del 01 de Enero al 31 de Diciembre de 2017

(PESOS)

CUENTA PÚBLICA 2017

Estado Analítico de Ingresos Por Fuente de Financiamiento	Ingresos Estimado Original Anual (1)	Ampliaciones y Reducciones (+ ó -) (2)	Ingresos Modificado Anual (3= 1 +2)	Ingresos Devengado Acumulado (4)	Ingresos Recaudado Acumulado (5)	Diferencia (6= 5 - 1)
Ingresos del Gobierno	0	0	0	0	0	0
Impuestos	0	0	0	0	0	0
Contribuciones de Mejoras	0	0	0	0	0	0
Derechos	0	0	0	0	0	0
Productos	0	0	0	0	0	0
Corriente	0	0	0	0	0	0
Capital	0	0	0	0	0	0
Aprovechamientos	0	0	0	0	0	0
Corriente	0	0	0	0	0	0
Capital	0	0	0	0	0	0
Participaciones y Aportaciones	0	0	0	0	0	0
Transferencias, Asignaciones, Subsidios y Otras Ayudas	0	0	0	0	0	0
Ingresos de Organismos y Empresas	100,060,216	0	100,060,216	13,690,526	13,690,526	-86,369,690
Cuotas y aportaciones de Seguridad Social	0	0	0	0	0	0
Ingresos por ventas de Bienes y Servicios	100,060,216	0	100,060,216	13,690,526.17	13,690,526.17	-86,369,690
Transferencias, Asignaciones, Subsidios y Otras Ayudas, FEDERALES	0	0	0	0	0	0
Transferencias, Asignaciones, Subsidios y Otras Ayudas, ESTATALES	0	0	0	0	0	0
Ingresos derivados de Financiamiento	0	0	0	0	0	0
Ingresos Derivados de Financiamientos	0	0	0	0	0	0
Total	100,060,216	0	100,060,216	13,690,526	13,690,526	-86,369,690
				Ingresos Excedentes 1		

L.F. Sergio Chávez Muñoz
Director Administrativo Finanzas y Operación



L.A. Luis Federico Carrre Juvera
Coordinador General del FFRS

Sistema Estatal de Evaluación
 Estado Analítico de Ingresos Detallado – LDF
 FIDEICOMISO FONDO REVOLVENTE SONORA
 Del 01 de Enero al 31 de Diciembre de 2017

CPCA-I-02

CUENTA PÚBLICA 2017

Concepto (c)	Ingreso					Diferencia (e)
	Estimado (d)	Ampliaciones/ (Reducciones)	Modificado	Devengado	Recaudado	
Ingresos de Libre Disposición						
A. Impuestos	-	-	-	-	-	-
B. Cuotas y Aportaciones de Seguridad Social	-	-	-	-	-	-
C. Contribuciones de Mejoras	-	-	-	-	-	-
D. Derechos	-	-	-	-	-	-
E. Productos	-	-	-	-	-	-
F. Aprovechamientos	100,060,216.00	-	100,060,216.00	13,690,526.17	13,690,526.17	86,369,689.83
G. Ingresos por Ventas de Bienes y Servicios	-	-	-	-	-	-
H. Participaciones	-	-	-	-	-	-
(H)=h1+h2+h3+h4+h5+h6+h7+h8+h9+h10+h11	-	-	-	-	-	-
h1) Fondo General de Participaciones	-	-	-	-	-	-
h2) Fondo de Fomento Municipal	-	-	-	-	-	-
h3) Fondo de Fiscalización y Recaudación	-	-	-	-	-	-
h4) Fondo de Compensación	-	-	-	-	-	-
h5) Fondo de Extracción de Hidrocarburos	-	-	-	-	-	-
h6) Impuesto Especial Sobre Producción y Servicios	-	-	-	-	-	-
h7) 0.136% de la Recaudación Federal Participable	-	-	-	-	-	-
h8) 3.17% Sobre Extracción de Petróleo	-	-	-	-	-	-
h9) Gasolinas y Diésel	-	-	-	-	-	-
h10) Fondo del Impuesto Sobre la Renta	-	-	-	-	-	-
h11) Fondo de Estabilización de los Ingresos de las Entidades Federativas	-	-	-	-	-	-
I. Incentivos Derivados de la Colaboración Fiscal (I=h1+h2+h3+h4+h5)	-	-	-	-	-	-
(I)=i1+i2+i3+i4+i5	-	-	-	-	-	-
i1) Tenencia o Uso de Vehículos	-	-	-	-	-	-
i2) Fondo de Compensación ISAN	-	-	-	-	-	-
i3) Impuesto Sobre Automóviles Nuevos	-	-	-	-	-	-





Concepto (c)	Ingreso					Diferencia (e)
	Estimado (d)	Ampliaciones/ (Reducciones)	Modificado	Devengado	Recaudado	
(4) Fondo de Compensación de Respecos-Intermedios (5) Otros Incentivos Economicos J. Transferencias K. Convenios k1) Otros Convenios y Subsidios L. Otros Ingresos de Libre Disposición (L=1+2) (1) Participaciones en Ingresos Locales (2) Otros Ingresos de Libre Disposición						
I. Total de Ingresos de Libre Disposición						
(I=A+B+C+D+E+F+G+H+I+J+K+L)	100,060,216.00		100,060,216.00	13,690,528.17	13,690,528.17	86,369,687.83
Ingresos Excedentes de Ingresos de Libre Disposición						
Transferencias Federales Etiquetadas						
A. Aportaciones (A=a1+a2+a3+a4+a5+a6+a7+a8)						
a1) Fondo de Aportaciones para la Norma Educativa y Costo Operativo						
a2) Fondo de Aportaciones para los Servicios de Salud						
a3) Fondo de Aportaciones para la Infraestructura Social						
a4) Fondo de Aportaciones para el Fortalecimiento de los Municipios y de las Demarcaciones Territoriales del Distrito Federal						
a5) Fondo de Aportaciones Múltiples						
a6) Fondo de Aportaciones para la Educación Tecnológica y de Adultos						
a7) Fondo de Aportaciones para la Seguridad Pública de los Estados y del Distrito Federal						
a8) Fondo de Aportaciones para el Fortalecimiento de las Entidades Federativas						
B. Convenios (B=b1+b2+b3+b4)						
b1) Convenios de Protección Social en Salud						
b2) Convenios de Descentralización						
b3) Convenios de Reasignación						
b4) Otros Convenios y Subsidios						
C. Fondos Distintos de Aportaciones (C=c1+c2)						
c1) Fondo para Entidades Federativas y Municipios Productores de Hidrocarburos						

Concepto (c)	Ingreso					Diferencia (e)
	Estimado (d)	Ampliaciones/ (Reducciones)	Modificado	Devengado	Rcaudado	
c2) Fondo Mihero						
D. Transferencias, Subsidios y Subvenciones, y Pensiones y Jubilaciones	-	-	-	-	-	-
E. Otras Transferencias Federales Etiquetadas	-	-	-	-	-	-
II. Total de Transferencias Federales Etiquetadas (II = A + B + C + D + E)	-	-	-	-	-	-
III. Ingresos Derivados de Financiamientos (III = A)	-	-	-	-	-	-
A. Ingresos Derivados de Financiamientos	-	-	-	-	-	-
IV. Total de Ingresos (IV = I + II + III)	-	-	-	-	-	-
Datos Informativos	100,050,216.00	-	100,050,216.00	13,690,528.17	13,690,528.17	86,359,687.83
1. Ingresos Derivados de Financiamientos con Fuente de Pago de Ingresos de Libre Disposición	-	-	-	-	-	-
2. Ingresos Derivados de Financiamientos con Fuente de Pago de Transferencias Federales Etiquetadas	-	-	-	-	-	-
3. Ingresos Derivados de Financiamientos (3 = 1 + 2)	-	-	-	-	-	-



L.F. Sergio Chávez Muñoz
 Director Administrativo Finanzas y Operación



L.A.E. Luis Federico Caire Juvra
 Coordinador General del FFRRS


Sistema Estatal de Evaluación
 Conciliación entre los Ingresos Presupuestarios y Contables
 FIDEICOMISO FONDO REVOLVENTE SONORA
 Del 01 de Enero al 31 de Diciembre de 2017

CPCA-II-03

(PESOS)

CUENTA PÚBLICA 2017

1. Ingresos Presupuestarios		13,690,526.17
(MAS)		
2. Ingresos contables no presupuestarios		0.00
Incremento por variación de inventarios		
Disminución del exceso de estimaciones por pérdida o deterioro u obsolescencia		
Disminución del exceso de provisiones		
Otros Ingresos y beneficios varios		
Otros Ingresos contables no presupuestarios		
(MENOS)		
3. Ingresos presupuestarios no contables		0.00
Productos de capital	-	
Aprovechamientos de capital	0	
Ingresos derivados de financiamientos	-	
Otros Ingresos presupuestarios no contables	0	
4. Ingresos Contables (4= 1 + 2 - 3)		13,690,526.17



 L.F. Sergio Chávez Muñoz
 Director Administrativo Finanzas y Operación



 L.A.E. Luis Federico Caire Juvera
 Coordinador General del FFRS

Sistema Estatal de Evaluación
Estado Analítico del Ejercicio Presupuesto de Egresos
Clasificación por Objeto del Gasto (Capítulo y Concepto)
Fideicomiso Fondo Revolvente de Sonora
Del 01 de Enero al 30 de Septiembre de 2017


CPCA-II-04

(PESOS)

CUENTA PÚBLICA 2017

Ejercicio del Presupuesto por Capítulo del Gasto	Egresos Aprobado Anual (1)	Ampliaciones/ (Reducciones) (2)	Egresos Modificado Anual (3=1+2)	Egresos Devengado Acumulado (4)	Egresos Pagado Acumulado (5)	Subejercicio (6 = 3 - 4)
Servicios Personales						
Remuneraciones al Personal de Carácter Permanente	5,304,030	0	5,304,030	5,055,662	5,055,662	248,367
Remuneraciones al Personal de Carácter Transitorio	3,941,554.97	750,546.16	3,191,009	2,953,021.32	2,953,021.32	237,987
Remuneraciones Adicionales y Especiales			0			0
Seguridad Social	506,202.69	53,003.02	559,205.71	559,205.71	559,205.71	0
Otras Prestaciones Sociales y Económicas	856,271.92	697,543.14	1,553,815	1,543,435.44	1,543,435.44	10,380
Previsiones			0			0
Pago de Estímulos a Servidores Públicos			0			0
Materiales y Suministros						
Materiales de Administración, Emisión de Documentos y Artículos Oficiales	726,580	0	726,580	338,222	338,222	388,358
Alimentos y Utensilios	226,580.00		226,580	143,341.48	143,341.48	83,239
Materiales Primas y Materiales de Producción y Comercialización	39,000.00		39,000	24,049.08	24,049.08	14,951
Materiales y Artículos de Construcción y de Reparación			0			0
Productos Químicos, Farmacéuticos y de Laboratorio	11,000.00		11,000	27.59	27.59	10,972
Combustibles, Lubricantes y Aditivos	3,000.00		3,000	1,224.80	1,224.80	1,775
Vestuario, Blancos, Prendas de Protección y Artículos Deportivos	210,000.00		210,000	85,186.75	85,186.75	124,813
Materiales y Suministros Para Seguridad	45,000.00		45,000	41,198.42	41,198.42	3,802
Herramientas, Refacciones y Accesorios Menores			0			0
Servicios Generales	192,000.00		192,000	43,193.51	43,193.51	148,806
Servicios Básicos	7,979,606	-50,000	7,929,606	6,271,486	6,271,486	1,658,120
Servicios de Arrendamiento	136,800.00	7,900.00	146,700	139,368.05	139,368.05	7,332
Servicios Profesionales, Científicos, Técnicos y Otros Servicios	274,000.00	32,001.20	306,001	282,001.20	282,001.20	24,000
Servicios Financieros, Bancarios y Comerciales	4,330,006.00	167,089.13	4,162,917	2,620,167.25	2,620,167.25	1,542,750
Servicios de Instalación, Reparación, Mantenimiento y Conservación	460,000.00	6,762.14	466,762	429,870.02	429,870.02	36,892
Servicios de Comunicación Social y Publicidad	414,800.00	950,000.00	1,364,800	1,226,330.31	1,226,330.31	138,470
Servicios de Traslado y Viajes			0	612,591.81	612,591.81	-612,592
Servicios Oficiales	562,000.00		562,000	68,852.00	68,852.00	493,148
Otros Servicios Generales			0			0
Transferencias, Asignaciones, Subsidios y Otras Ayudas	1,800,000.00	879,574.21	920,426	892,305.80	892,305.80	28,120
Transferencias Internas y Asignaciones al Sector Público	0	0	0		0	0
Transferencias al Resto del Sector Público			0			0
Subsidios y Subvenciones			0			0
Ayudas Sociales			0			0
Pensiones y Jubilaciones			0			0
Transferencias a Fideicomisos, Mandatos y Otros Análogos			0			0
Transferencias a la Seguridad Social			0			0
Donativos			0			0
Transferencias al Exterior			0			0
Bienes Muebles, Inmuebles e Intangibles						
Mobiliario y Equipo de Administración	150,000	50,000	200,000	168,840	168,840	31,160
Mobiliario y Equipo Educativo y Recreativo	150,000.00	50,000.00	200,000	168,840.20	168,840.20	31,160
Equipo e Instrumental Médico y de Laboratorio			0			0
Vehículos y Equipo de Transporte			0			0
Equipo de Defensa y Seguridad			0			0
Maquinaria, Otros Equipos y Herramientas			0			0
Activos Biológicos			0			0
Bienes Inmuebles			0			0
Activos Intangibles			0			0
Inversión Pública						
Obra Pública en Bienes de Dominio Público	0	0	0			0
Obra Pública en Bienes Propios			0			0
Proyectos Productivos y Acciones de Fomento			0			0
Inversiones Financieras y Otras Provisiones						
Inversiones Para el Fomento de Actividades Productivas	85,900,000	0	85,900,000			85,900,000
Acciones y Participaciones de Capital			0			0
Compra de Títulos y Valores			0			0
Concesión de Préstamos			0			0
Inversiones en Fideicomisos, Mandatos y Otros Análogos	85,900,000.00		85,900,000			85,900,000
Otras Inversiones Financieras			0			0
Provisiones para Contingencias y Otras Erogaciones Especiales			0			0

Participaciones y Aportaciones						
Participaciones	0	0	0		0	0
Aportaciones	-	-	0		-	0
Convenios	-	-	0		-	0
Deuda Pública						
Amortización de la Deuda Pública	0	0	0		0	0
Intereses de la Deuda Pública	-	-	0		-	0
Comisiones de la Deuda Pública	-	-	0		-	0
Gastos de la Deuda Pública	-	-	0		-	0
Costo por Coberturas	-	-	0		-	0
Apoyos Financieros	-	-	0		-	0
Adeudos de Ejercicios Fiscales Anteriores (Adefas)	-	-	0		-	0
Total del Gasto	100,060,216	0	100,060,216	11,834,211	11,834,211	88,226,005



L.F. Sergio Chávez Muñoz
 Director Administrativo Finanzas y Operación



L.F.A. Luis Federico Caire Juyera
 Coordinador General del FFRS

**Sistema Estatal de Evaluación
FIDEICOMISO FONDO REVOLVENTE SONORA**

CPCA-II-05

Estado Analítico del Ejercicio del Presupuesto de Egresos Detallado - LDF

Clasificación por Objeto del Gasto (Capítulo y Concepto)

Del 01 de Enero al 31 de Diciembre de 2017

(PE300)

CUENTA PÚBLICA 2017


Concepto (c)	Egresos					Subejercicio (e)
	Aprobado (d)	Ampliaciones/ (Producciones)	Modificado	Devenido	Pagado	
Gasto No Etiquetado (A+B+C+D+E+F+G+H)	100,060,215.58		100,060,215.58	11,834,210.74	11,834,210.74	88,226,004.84
A. Servicios Personales (A-01 a 03 + A4 a 05 + A6 a 07)						
a1) Remuneraciones al Personal de Carácter Permanente	5,304,029.58		5,304,029.58	5,059,662.47	5,059,662.47	246,367.11
a2) Remuneraciones al Personal de Carácter Transitorio	3,941,554.97	750,546.16	3,191,008.81	2,953,024.32	2,953,024.32	237,984.49
a3) Remuneraciones Adicionales y Especiales						
a4) Seguridad Social	508,202.69	53,003.00	559,205.71	559,205.71	559,205.71	
a5) Otras Prestaciones Sociales y Económicas	856,271.92	887,043.14	1,751,815.06	1,543,435.44	1,543,435.44	10,379.62
a6) Previsiones						
a7) Pago de Estímulos a Servidores Públicos						
B. Materiales y Suministros (B-01 a 02 + B3 a 04 + B5 a 06 + B7 a 08 + B9)						
B1) Materiales de Administración, Emisión de Documentos y Artículos Oficiales	726,580.00		726,580.00	388,221.63	388,221.63	338,366.97
B2) Alimentos y Menús	226,580.00		226,580.00	143,341.48	143,341.48	83,236.52
B3) Materiales Puros y Materiales de Producción y Comercialización	35,000.00		35,000.00	24,049.06	24,049.06	14,950.92
B4) Materiales y Artículos de Construcción y de Reparación						
B5) Productos Químicos, Farmacéuticos y de Laboratorio	11,000.00		11,000.00	27.59	27.59	10,972.41
B6) Combustibles, Lubricantes y Aditivos	3,000.00		3,000.00	1,294.80	1,294.80	1,705.20
B7) Vestuario, Bibliotecas, Frenos de Protección y Artículos Deportivos	210,000.00		210,000.00	65,146.75	65,146.75	144,853.25
B8) Materiales y Suministros Plan Seguridad	45,000.00		45,000.00	41,158.42	41,158.42	3,841.58
B9) Herramientas, Relaciones y Accesorios Menores						
C. Servicios Generales (C-01 a 02 + C3 a 04 + C5 a 07 + C8 a 09)						
C1) Servicios Básicos	7,979,606.00	60,000.00	7,979,606.00	6,271,486.44	6,271,486.44	1,699,119.56
C2) Servicios de Arrendamiento	1,88,800.00	7,900.00	146,700.00	138,308.06	138,308.06	7,391.94
C3) Servicios Profesionales, Científicos, Técnicos y Otros Servicios	774,000.00	32,001.20	806,001.20	262,001.30	262,001.30	544,000.00
C4) Servicios Financieros, Bancarios y Comerciales	4,338,000.00	167,086.13	4,505,086.13	2,020,167.25	2,020,167.25	2,484,918.88
C5) Servicios de Instalación, Reparación, Mantenimiento y Conservación	460,000.00	6,782.14	466,782.14	429,670.02	429,670.02	37,112.12
C6) Servicios de Comunicación Social y Publicidad	114,000.00	190,000.00	1,264,000.00	1,225,300.31	1,225,300.31	138,699.69
C7) Servicios de Estudios y Vigilancia						
C8) Servicios Otros	902,000.00		902,000.00	612,591.81	612,591.81	289,408.19
C9) Otros Servicios Generales						
D. Transferencias, Asignaciones, Subsidios y Otras Ayudas (D-01 a 02 + D3 a 04 + D5 a 07 + D8 a 09)						
D1) Transferencias, Asignaciones y Asignaciones al Sector Público						
D2) Transferencias al Resto del Sector Público						
D3) Subsidios y Subvenciones						
D4) Ayudas Sociales						
D5) Pensiones y Jubilaciones						
D6) Transferencias a Fideicomisos, Mandatos y Otros Análogos						
D7) Transferencias a la Seguridad Social						
D8) Donativos						
D9) Transferencias al Exterior						
E. Bienes Muebles, Intangibles e Intangibles (E-01 a 02 + E3 a 05 + E6 a 07 + E8 a 09)						
E1) Mobiliario y Equipo de Administración	150,000.00	50,000.00	200,000.00	168,840.20	168,840.20	31,159.80
E2) Mobiliario y Equipo Educativo y Recreativo	150,000.00	50,000.00	200,000.00	168,840.20	168,840.20	31,159.80
E3) Equipo e Instrumental Médico de Laboratorios						
E4) Vehículos y Equipo de Transporte						
E5) Equipo de Defensa y Seguridad						
E6) Maquinaria, Otros Equipos y Herramientas						
E7) Activos Biológicos						
E8) Bienes Intangibles						
E9) Activos Intangibles						
F. Inversión Pública (F-01 a 02 a 03)						
F1) Construcción de Bienes de Dominio Público						
F2) Otros Bienes de Bienes Propios						
F3) Proyectos Productivos y Acciones de Fomento						
G. Inversiones Financieras y Otras Productivas (G-01 a 02 + G3 a 05 + G6 a 07)						
G1) Inversión para el Fomento de Actividades Productivas	85,900,000.00		85,900,000.00			85,900,000.00

<ul style="list-style-type: none"> g7) Acciones y Participaciones de Capital g8) Compra de Títulos y Valores g9) Concesión de Préstamos g9) Inversiones en Fideicomisos, Mandatos y Otros Análogos Honorarios de Desastres Naturales (Informativa) g5) Otras Inversiones Financieras g7) Provisiones para Contingencias y Otras Obligaciones Especiales 	16,900,000.00	16,900,000.00	16,900,000.00				
<ul style="list-style-type: none"> H Participaciones y Aportaciones (H=H1+H2+H3) H1) Participaciones H2) Aportaciones H3) Ganancias 							
<ul style="list-style-type: none"> I Deuda Pública (I=I1+I2+I3+I4+I5+I6+I7) I1) Amortización de la Deuda Pública I2) Intereses de la Deuda Pública I3) Comisiones de la Deuda Pública I4) Costos de la Deuda Pública I5) Costos por Coberturas I6) Apoyos Financieros I7) Adelantos de Ejercicios Finales Anteriores (ADEFAS) 							
<ul style="list-style-type: none"> II. Gasto Etiquetado (II=A+II1+II2+II3+II4+II5) A) Sueldos Personales (A=A1+A2+A3+A4+A5+A6+A7) A1) Remuneraciones al Personal de Cédulas Permanente A2) Remuneraciones al Personal de Cédulas Transitorio A3) Remuneraciones Adicionales y Especiales A4) Seguridad Social A5) Otras Prestaciones Sociales y Económicas A6) Pensiones A7) Pago de Estímulos e Incentivos Puntuales 							
<ul style="list-style-type: none"> B) Materiales y Suministros (B=B1+B2+B3+B4+B5+B6+B7+B8+B9) B1) Materiales de Administración, Emisión de Documentos y Artículos Oficiales B2) Arteses y Utensilios B3) Maquinaria Personal y Materiales de Producción y Comercialización B4) Materiales y Artículos de Construcción y de Reparación B5) Productos Químicos, Farmacéuticos y de Laboratorio B6) Combustibles, Lubricantes y Aditivos B7) Vestuario, Hábitos, Planchas de Protección y Artículos Deportivos B8) Materiales y Suministros Para Seguridad B9) Herramientas, Relaciones y Accesorios Menores 							
<ul style="list-style-type: none"> C) Servicios Generales (C=C1+C2+C3+C4+C5+C6+C7+C8+C9) C1) Servicios Básicos C2) Servicios de Alojamiento C3) Servicios Profesionales, Científicos, Técnicos y Otros Servicios C4) Servicios Financieros, Bancarios y Corresponsales C5) Servicios de Instalación, Reparación, Mantenimiento y Conservación C6) Servicios de Comunicación Social y Publicidad C7) Servicios de Tránsito y Vehículos C8) Servicios Oficiales C9) Otros Servicios Generales 							
<ul style="list-style-type: none"> D) Transferencias, Aportaciones, Subsidios y Otros Ayudas (D=D1+D2+D3+D4+D5+D6+D7+D8+D9) D1) Transferencias Internas y Aportaciones al Sector Público D2) Transferencias al Resto del Sector Público D3) Ayudas y Subvenciones D4) Ayudas Sociales D5) Pensiones y Jubilaciones D6) Transferencias a Fideicomisos, Mandatos y Otros Análogos D7) Transferencias a la Seguridad Social D8) Donativos D9) Transferencias al Exterior 							
<ul style="list-style-type: none"> E) Bienes Muebles, Intangibles e Intangibles (E=E1+E2+E3+E4+E5+E6+E7+E8+E9) E1) Mobiliario y Equipo de Administración E2) Mobiliario y Equipo Educativo y Recreativo E3) Equipo e Instrumental Médico y de Laboratorio E4) Vehículos y Equipo de Transporte E5) Equipo de Defensa y Seguridad E6) Maquinaria, Otros Equipos y Herramientas E7) Activos Biológicos 							

<ul style="list-style-type: none"> 48) Bienes Inmuebles 49) Activos Intangibles 						
F Inversión Pública (1+2+3+4) <ul style="list-style-type: none"> 1) Otra Inversión en Bienes de Dominio Público 2) Otra Inversión en Bienes Propios 3) Proyectos Productivos y Activos de Fomento 						
G Inversiones Financieras y Otras Provisiones (5+6+7+8+9+10+11) <ul style="list-style-type: none"> 5) Inversiones Para el Fomento de Actividades Productivas 6) Acciones y Participaciones de Capital 7) Compra de Títulos y Valores 8) Concesión de Préstamos 9) Inversiones en Fideicomisos, Mandatos y Otros Arreglos Fideicomiso de Depósitos Naturales (Interactivo) 10) Otras Inversiones Financieras 11) Provisiones para Contingencias y Otras erogaciones Especiales 						
H Participaciones y Aportaciones (12+13+14) <ul style="list-style-type: none"> 12) Participaciones 13) Aportaciones 14) Consorcios 						
I Deuda Pública (15+16+17+18+19+20+21) <ul style="list-style-type: none"> 15) Amortización de la Deuda Pública 16) Intereses de la Deuda Pública 17) Comisiones de la Deuda Pública 18) Gastos de la Deuda Pública 19) Costo por Cobertura 20) Apoyos Financieros 21) Adjudos de Ejercicios Fiscales Anteriores (ADEFAS) 						
II Total de Egresos (II = I + H)	100,060,215.58		100,060,215.58	11,854,210.74	11,854,210.74	88,226,004.84




L.F. Sergio Chávez Muñoz
 Director Administrativo Finanzas y Operación




L.A.F. Luis Federico Caire Juvera
 Coordinador General del FFRS

Sistema Estatal de Evaluación
Estado Analítico del Ejercicio Presupuesto de Egresos
Clasificación Económica (por Tipo de Gasto)
FIDEICOMISO FONDO REVOLVENTE SONORA
Del 01 de Enero al 31 de Diciembre de 2017
 (PESOS)

Concepto	Egresos Aprobado Anual (1)	Ampliaciones/ (Reducciones) (2)	Egresos Modificado Anual (3=1+2)	Egresos Devengado Acumulado (4)	Cuenta Pública 2017	
					Egresos Pagado Acumulado (5)	Subejercicio (6 = 3 - 4)
Gasto Corriente	100,060,215.58	0	100,060,216	11,834,210.74	11,467,859.50	88,226,005
Gasto de Capital	0	0	0	0	0	0
Amortización de la Deuda y Disminución de Pasivos	0	0	0	0	0	0
Pensiones y Jubilaciones	0	0	0	0	0	0
Participaciones	0	0	0	0	0	0
Total del Gasto	100,060,216	0	100,060,216	11,834,211	11,467,860	88,226,005


 L.F. Sergio Chávez Muñoz
 Director Administrativo Finanzas y Operación


 L.A.E. Luis Federico Caire Juvera
 Coordinador General del FFRS

Sistema Estatal de Evaluación
Estado Analítico del Ejercicio Presupuesto de Egresos
Clasificación Administrativa (Por Unidad Administrativa)
FIDEICOMISO FONDO REVOLVENTE SONORA
Del 01 de Enero al 31 de Diciembre de 2017
 (PESOS)

CPCAL-II-07


CUENTA PÚBLICA 2017

Clasificación Administrativa (Por Unidad Administrativa)	Egresos Aprobado Anual (1)	Ampliaciones/ Reducciones (2)	Egresos Modificado Anual (3=1+2)	Egresos Devengado Acumulado (4)	Egresos Pagado Acumulado (5)	Subejercicio (6 = 3 - 4)
Coordinación Administrativa	100,060,216	0	100,060,216	11,834,211	11,467,860	88,226,095
Total del Gasto	100,060,216	0	100,060,216	11,834,211	11,467,860	88,226,095

L.F. Sergio Chávez Muñoz
 Director Administrativo Finanzas y Operación



L.A.B. Luis Federico Garza Juárez
 Coordinador General del FFRS




Sistema Estatal de Evaluación
FIDEICOMISO FONDO REVOLVENTE SONORA
 Estado Analítico del Ejercicio del Presupuesto de Egresos Detallado - LOF
 Clasificación Administrativa
 Del 01 de Enero al 31 de Diciembre de 2017

CPCA-II-08

CUENTA PÚBLICA 2017

Concepto (c)	Egresos						Subejercicio (e)
	Aprobado (d)	Ampliaciones/ (Reducciones)	Modificado	Devengado	Pagado		
I. Gasto No Etiquetado (I)=A+B+C+D+E+F+G+H Coordinación Administrativa	100,060,215.58 100,060,215.58		100,060,215.58 100,060,215.58	11,834,210.74 11,834,210.74	11,467,859.50 11,467,859.50	88,226,004.84 88,226,004.84	
II. Gasto Etiquetado (II)=A+B+C+D+E+F+G+H							
III. Total de Egresos (III = I + II)	100,060,215.58		100,060,215.58	11,834,210.74	11,467,859.50	88,226,004.84	


 L.F. Sergio Chávez Muñoz
 Director Administrativo Finanzas y Operación



 L.A.E. Luis Federico Carre Juvera
 Coordinador General del FFRS

Sistema Estatal de Evaluación
Estado Analítico del Ejercicio Presupuesto de Egresos
Clasificación Administrativa (Por Poderes)
FIDEICOMISO FONDO REVOLVENTE SONORA
Del 01 de Enero al 31 de Diciembre de 2017
 (PESOS)

CUENTA PÚBLICA 2017

Clasificación Administrativa (Por Poderes)	Egresos Aprobado Anual (1)	Ampliaciones/ Reducciones) (2)	Egresos Modificado Anual (3=1+2)	Egresos Devengado Acumulado (4)	Egresos Pagado Acumulado (5)	Subejercicio (6 = 3 - 4)
Poder Ejecutivo	100,060,216	0	100,060,216	11,834,211	11,467,860	88,226,005
Poder Legislativo	0	0	0	0	0	0
Poder Judicial	0	0	0	0	0	0
Órganos Autónomos	0	0	0	0	0	0
Total del Gasto	100,060,216	0	100,060,216	11,834,211	11,467,860	88,226,005


 L.F. Sergio Chávez Muñoz
 Director Administrativo Finanzas y Operación


 L.A.E. Luis Federico Caire Juviera
 Coordinador General del FFRS

Sistema Estatal de Evaluación

CPCA-II-10

Estado Analítico del Ejercicio Presupuesto de Egresos
Clasificación Administrativa (Por Tipo de Organismos o Entidad Paraestatal)

FIDEICOMISO FONDO REVOLVENTE SONORA

Del 01 de Enero al 31 de Diciembre de 2017


(PESOS)

CUENTA PÚBLICA 2017

Concepto	Egresos Aprobado Anual (1)	Ampliaciones/ (Reducciones) (2)	Egresos Modificado Anual (3=1+2)	Egresos Devengado Acumulado (4)	Egresos Pagado Acumulado (5)	Subejercicio (6 = 3 - 4)
Entidades Paraestatales y Fideicomisos No Empresariales y No Financieros	0	0	0	0	0	0
Instituciones Públicas de la Seguridad Social	0	0	0	0	0	0
Entidades Paraestatales Empresariales No Financieras con Participación Estatal Mayoritaria	0	0	0	0	0	0
Fideicomisos Empresariales No Financieros con Participación Estatal Mayoritaria	0	0	0	0	0	0
Entidades Paraestatales Empresariales Financieras Monetarias con Participación Estatal Mayoritaria	0	0	0	0	0	0
Entidades Paraestatales Empresariales Financieras No Monetarias con Participación Estatal Mayoritaria	0	0	0	0	0	0
Fideicomisos Financieros Públicos con Participación Estatal Mayoritaria	100,060,216	0	100,060,216	11,834,211	11,467,860	88,226,005
Total del Gasto	100,060,216	0	100,060,216	11,834,211	11,467,860	88,226,005



L.F. Sergio Chávez Muñoz
Director Administrativo Finanzas y Operación




A.E. Luis Federico Calre Juvera
Coordinador General del FFRS

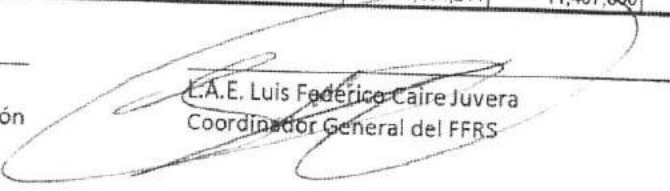
Sistema Estatal de Evaluación
 Estado Analítico del Ejercicio Presupuesto de Egresos
 Clasificación Funcional (Finalidad y Función)
FIDEICOMISO FONDO REVOLVENTE SONORA
 Del 01 de Enero al 31 de Diciembre de 2017
 (PESOS)

CPCA-II-11

CUENTA PÚBLICA 2017

Concepto	Egresos Aprobado Anual (1)	Ampliaciones/ (Reducciones) (2)	Egresos Modificado Anual (3=1+2)	Egresos Devengado Acumulado (4)	Egresos Pagado Acumulado (5)	Subejercicio (6 = 3 - 4)
Gobierno	0	0	0	0	0	0
Legislación	0	0	0	0	0	0
Justicia	0	0	0	0	0	0
Coordinación de la Política de Gobierno	0	0	0	0	0	0
Relaciones Exteriores	0	0	0	0	0	0
Asuntos Financieros y Hacendarios	0	0	0	0	0	0
Seguridad Nacional	0	0	0	0	0	0
Asuntos de Orden Público y Seguridad Interior	0	0	0	0	0	0
Otros Servicios Generales	0	0	0	0	0	0
Desarrollo Social	100,060,216	0	100,060,216	11,834,211	11,467,860	88,226,005
Protección Ambiental	0	0	0	0	0	0
Viviendas y Servicios a la Comunidad	100,060,216	0	100,060,216	11,834,211	11,467,860	88,226,005
Salud	0	0	0	0	0	0
Recreación, Cultura y Otras Manifestaciones Sociales	0	0	0	0	0	0
Educación	0	0	0	0	0	0
Protección Social	0	0	0	0	0	0
Otros Asuntos Sociales	0	0	0	0	0	0
Desarrollo Económico	0	0	0	0	0	0
Asuntos Económicos, Comerciales y Laborales en General	0	0	0	0	0	0
Agropecuaria, Silvicultura, Pesca y Caza	0	0	0	0	0	0
Combustibles y Energía	0	0	0	0	0	0
Minería, Manufacturas y Construcción	0	0	0	0	0	0
Transporte	0	0	0	0	0	0
Comunicaciones	0	0	0	0	0	0
Turismo	0	0	0	0	0	0
Ciencia, Tecnología e Innovación	0	0	0	0	0	0
Otras Industrias y Otros Asuntos Económicos	0	0	0	0	0	0
Otras No Clasificadas en funciones anteriores	0	0	0	0	0	0
Transacciones de la Deuda Pública / Costo financiero de la Deuda	0	0	0	0	0	0
Transferencias, Participaciones y Aportaciones entre Diferentes Niveles y Órdenes de gobierno	0	0	0	0	0	0
Saneamiento del Sistema Financiero	0	0	0	0	0	0
Adeudos de ejercicios Fiscales Anteriores	0	0	0	0	0	0
Total del Gasto	100,060,216	0	100,060,216	11,834,211	11,467,860	88,226,005


 L.F. Sergio Chávez Muñoz
 Director Administrativo Finanzas y Operación


 L.A.E. Luis Federico Caire Juvera
 Coordinador General del FFRS

**Sistema Estatal de Evaluación
FIDEICOMISO FONDO REVOLVENTE SONORA**

Estado Analítico del Ejercicio del Presupuesto de Egresos Detallado - LDF
Clasificación Funcional (Finalidad y Función)
Del 01 de Enero al 31 de Diciembre de 2017

CPCA-II-12

CUENTA PÚBLICA 2017

(PESOS)

Concepto (c)	Egresos					Subejercicio (e)
	Aprobado (d)	Ampliaciones/ (Reducciones)	Modificado	Devengado	Pagado	
II. Gasto No Etiquetado (I=A+B+C+D)						
A. Gobierno (A=a1+a2+a3+a4+a5+a6+a7+a8)	100,060,215.58	-	100,060,215.58	11,834,210.74	11,467,859.50	88,226,004.84
a1) Legislación	-	-	-	-	-	-
a2) Justicia	-	-	-	-	-	-
a3) Coordinación de la Política de Gobierno	-	-	-	-	-	-
a4) Relaciones Exteriores	-	-	-	-	-	-
a5) Asuntos Financieros y Hacendarios	-	-	-	-	-	-
a6) Seguridad Nacional	-	-	-	-	-	-
a7) Asuntos de Orden Público y de Seguridad Interior	-	-	-	-	-	-
a8) Otros Servicios Generales	-	-	-	-	-	-
B. Desarrollo Social (B=b1+b2+b3+b4+b5+b6+b7)	100,060,215.58	-	100,060,215.58	11,834,210.74	11,467,859.50	88,226,004.84
b1) Protección Ambiental	-	-	-	-	-	-
b2) Vivienda y Servicios a la Comunidad	100,060,215.58	-	100,060,215.58	11,834,210.74	11,467,859.50	88,226,004.84
b3) Salud	-	-	-	-	-	-
b4) Recreación, Cultura y Otras Manifestaciones Sociales	-	-	-	-	-	-
b5) Educación	-	-	-	-	-	-
b6) Protección Social	-	-	-	-	-	-
b7) Otros Asuntos Sociales	-	-	-	-	-	-
C. Desarrollo Económico (C=c1+c2+c3+c4+c5+c6+c7+c8+c9)	-	-	-	-	-	-
c1) Asuntos Económicos, Comerciales y Laborales en General	-	-	-	-	-	-
c2) Agropecuaria, Silvicultura, Pesca y Caza	-	-	-	-	-	-
c3) Combustibles y Energía	-	-	-	-	-	-
c4) Minería, Manufacturas y Construcción	-	-	-	-	-	-

[Handwritten signatures and initials]

Concepto (c)	Egresos					Subejercicio (e)
	Aprobado (d)	Ampliaciones/ (Reducciones)	Modificado	Devengado	Pagado	
D. Otras No Clasificadas en Funciones Anteriores (D=d1+d2+d3+d4)	c5) Transporte					
	c6) Comunicaciones					
	c7) Turismo					
	c8) Ciencia, Tecnología e Innovación					
	c9) Otras Industrias y Otros Asuntos Económicos					
II. Gasto Etiquetado (I)=A+B+C+D)	A. Gobierno (A=a1+a2+a3+a4+a5+a6+a7+a8)	a1) Legislación				
		a2) Justicia				
		a3) Coordinación de la Política de Gobierno				
		a4) Relaciones Exteriores				
B. Desarrollo Social (B=b1+b2+b3+b4+b5+b6+b7)		a5) Asuntos Financieros y Hacendarios				
		a6) Seguridad Nacional				
		a7) Asuntos de Orden Público y de Seguridad Interior				
		a8) Otros Servicios Generales				
		b1) Protección Ambiental				
		b2) Vivienda y Servicios a la Comunidad				
		b3) Salud				
		b4) Recreación, Cultura y Otras Manifestaciones Sociales				
		b5) Educación				
		b6) Protección Social				
		b7) Otros Asuntos Sociales				

[Handwritten signature]

Concepto (c)	Egresos					Subejercicio (e)
	Aprobado (d)	Ampliaciones/ (Reducciones)	Modificado	Devengado	Pagado	
C. Desarrollo Económico (C=c1+c2+c3+c4+c5+c6+c7+c8+c9)						
c1) Asuntos Económicos, Comerciales y Laborales en General	-	-	-	-	-	-
c2) Agropecuaria, Silvicultura, Pesca y Caza	-	-	-	-	-	-
c3) Combustibles y Energía	-	-	-	-	-	-
c4) Minería, Manufacturas y Construcción	-	-	-	-	-	-
c5) Transporte	-	-	-	-	-	-
c6) Comunicaciones	-	-	-	-	-	-
c7) Turismo	-	-	-	-	-	-
c8) Ciencia, Tecnología e Innovación	-	-	-	-	-	-
c9) Otras Industrias y Otros Asuntos Económicos	-	-	-	-	-	-
D. Otras No Clasificadas en Funciones Anteriores (D=d1+d2+d3+d4)						
d1) Transacciones de la Deuda Pública / Costo Financiero de la Deuda	-	-	-	-	-	-
d2) Transferencias, Participaciones y Aportaciones Entre Diferentes Niveles y Ordenes de Gobierno	-	-	-	-	-	-
d3) Saneamiento del Sistema Financiero	-	-	-	-	-	-
d4) Adeudos de Ejercicios Fiscales Anteriores	-	-	-	-	-	-
III. Total de Egresos (III = I + II)	100,060,215.58	-	100,060,215.58	11,834,200.74	11,467,859.50	88,226,004.84

L.F. Sergio Chávez Muñoz
 Director Administrativo Finanzas y Operación

L.A.F. Luis Federico Caire Jovera
 Coordinador General del FFRS