



Gobierno del
Estado de Sonora

FFRS
Fideicomiso Fondo
Revolvente Sonora

Oficio No. FFRS 127/2019.

Hermosillo, Sonora a; 1 de Marzo de 2019.

"2019: Año de la Mega región Sonora-Arizona".

C.P GUSTAVO RODRIGUEZ LOZANO
Subsecretario de Egresos de la
Secretaría de Hacienda

De acuerdo a la obligatoriedad de los Organismos y Entidades, de acuerdo a la Ley del Presupuesto del 2011 de formular y presentar información financiera, ante la Secretaría de Hacienda, por lo que este Fideicomiso envía información de Cuenta Pública del 2018 para su análisis.

Sin otro particular, quedo a sus apreciables órdenes.

SECRETARIA DE HACIENDA
SUBSECRETARIA DE EGRESOS
R RECIBIDO **O**
04 MAR 2019
DIRECCIÓN GENERAL DE PLANEACIÓN
EVALUACIÓN

GOBIERNO DEL ESTADO DE SONORA
SECRETARIA DE HACIENDA

R RECIBIDO **O**
04 MAR 2019
SUBSECRETARIA DE EGRESOS

ATENTAMENTE
SUFRAGIO EFECTIVO. NO RELECCIÓN.
COORDINADOR GENERAL

LIC. LUIS FEDERICO CAIRE JUVERA
FIDEICOMISO FONDO REVOLVENTE SONORA.

C.C.P. , Dirección Administrativa.

Unidos logramos más

Ave. Centenario sur #79 /Reforma y Marsella, Col. Centenario
C.P. 83260, Hermosillo, Sonora. Tel. +52(662) 2 17 10 04 Y 2 17 10 05

Sistema Estatal de Evaluación
Estado de Situación Financiera
FIDEICOMISO FONDO REVOLVENTE SONORA
Del 01 de Enero al 31 de Diciembre de 2018
(PESOS)

CPCA-I-01

CUENTA PUBLICA, 2016.

ACTIVO	2018	2017	PASIVO	2018	2017
Activo Circulante			Pasivo Circulante		
Efectivo y Equivalentes	53,097,376.48	66,964,612.35	Cuentas por Pagar a Corto Plazo	115,176.72	256,832.99
Derechos a Recibir Efectivo o Equivalentes	243,280.18	1,793,978.97	Documentos por Pagar a Corto Plazo	-	-
Derechos a Recibir Bienes o Servicios	15,000.00	15,000.00	Porción a Corto Plazo de la Deuda Pública a Largo Plazo	-	-
Inventarios	-	-	- Titulos y Valores a Corto Plazo	-	-
Almacenes	-	-	- Pasivos Diferidos a Corto Plazo	-	-
Estimación por Pérdida o Deterioro de Activos Circulantes	-	-	- Fondos y Bienes de Terceros en Garantía y/o Administración a Corto Plazo	-	-
Otros Activos Circulantes	-	-	- Provisiones a Corto Plazo	-	-
			- Otros Pasivos a Corto Plazo	-	-
Total de Activos Circulantes	53,355,656.66	68,773,591.32	Total de Pasivos Circulantes	115,176.72	256,832.99
Activo No Circulante			Pasivo No Circulante		
Inversiones Financieras a Largo Plazo	-	-	Cuentas por Pagar a Largo Plazo	-	-
Derechos a Recibir Efectivo o Equivalentes a Largo Plazo	168,722,541.77	145,909,351.91	Documentos por Pagar a Largo Plazo	-	-
	84,943,900.18	84,943,900.18	Deuda Pública a Largo Plazo	-	-
Bienes Inmuebles, Infraestructura y Construcciones en Proceso	-	-	Pasivos Diferidos a Largo Plazo	-	-
Bienes Muebles	2,342,791.39	2,112,027.90	Fondos y Bienes de Terceros en Garantía y/o en Administración a Largo Plazo	-	-
Activos Intangibles	1,012,918.10	1,012,918.10	Provisiones a Largo Plazo	-	-
Depreciación, Deterioro y Amortización Acumulada de Bienes	1,573,557.24	1,359,322.43			
Activos Diferidos	-	-			
Estimación por Pérdida o Deterioro de Activos no Circulantes	-	-			
Otros Activos no Circulantes	-	-			
Total de Activos No Circulantes	255,448,594.20	232,618,875.66	Total de Pasivos No Circulantes		
Total de Activos	308,804,250.86	301,392,466.98	Total de Pasivo	115,176.72	256,832.99
			Hacienda Pública/Patrimonio		
			Hacienda Pública/Patrimonio Contribuido	288,552,520.00	288,552,520.00
			Aportaciones	288,552,520.00	288,552,520.00
			Donaciones de Capital	-	-
			Actualización de la Hacienda Pública/Patrimonio		
			Hacienda Pública/Patrimonio Generado	20,136,554.14	12,583,113.99
			Resultados del Ejercicio (Ahorro/ Desahorro)	7,186,341.67	1,988,579.69
			Resultados de Ejercicios Anteriores	12,950,212.47	10,594,534.30
			Revalúos	-	-
			Reservas	-	-
			Rectificaciones de Resultados de Ejercicios Anteriores	-	-
			Exceso o Insuficiencia en la Actualización de la Hacienda Pública/Patrimonio		
			Resultado por Posición Monetaria	-	-
			Resultado por Tenencia de Activos no Monetarios	-	-
			Total Hacienda Pública/Patrimonio	308,689,074.14	301,135,633.99
			Total de Pasivo y Hacienda Pública/Patrimonio	308,804,250.86	301,392,466.98

"Bajo protesta de decir verdad declaramos que los Estados Financieros y sus Notas, son razonablemente correctos y son responsabilidad del emisor"

L.F. Sergio Chavez Muñoz
Director Administrativo Finanzas y Operación

L.A.E. Luis Federico Caire Juvera
Coordinador General del FFRS

Sistema Estatal de Evaluación
Estado de Situación Financiera - Detallado - LDF
FIDEICOMISO FONDO REVOLVENTE SONORA
Del 01 de Enero al 31 de Diciembre de 2018

CUENTA PÚBLICA 2018.

Concepto (c)		2018	2017	Concepto (c)	2018	2017
ACTIVO						
Activo Circulante						
a. Efectivo y Equivalentes (a=a1+a2+a3+a4+a5+a6+a7)						
a1) Efectivo	53,097,376.48	66,964,612.35	115,176.72			256,832.99
a2) Bancos/Tesorería	894,532.61	560,257.54	5,845.64			109,692.47
a3) Bancos/Dependencias y Otros	52,202,843.87	66,404,354.87	-			0.00
a4) Inversiones Temporales (Hasta 3 meses)	-	-	-			-
a5) Fondos con Afectación Específica	-	-	-			-
a6) Depósitos de Fondos de Terceros en Garantía y/o Administración	-	-	-			-
a7) Otros Efectivos y Equivalentes	-	-	-			-
b. Derechos a Recibir Efectivo o Equivalentes (b=b1+b2+b3+b4+b5+b6+b7)	243,280.18	1,793,978.97	109,331.08			147,140.52
b1) Inversiones Financieras de Corto Plazo	-	-	-			-
b2) Cuentas por Cobrar a Corto Plazo	8.46	1,798,716.74	-			-
b3) Deudores Diversos por Cobrar a Corto Plazo	243,271.72	4,737.77	-			-
b4) Ingresos por Recuperar a Corto Plazo	-	-	-			-
b5) Deudores por Anticipos de la Tesorería a Corto Plazo	-	-	-			-
b6) Préstamos Otorgados a Corto Plazo	-	-	-			-
b7) Otros Derechos a Recibir Efectivo o Equivalentes a Corto Plazo	-	-	-			-
c. Derechos a Recibir Bienes o Servicios (c=c1+c2+c3+c4+c5)	15,000.00	15,000.00	-			-
c1) Anticipo a Proveedores por Adquisición de Bienes y Prestación de Servicios a Corto Plazo	-	-	-			-
c2) Anticipo a Proveedores por Adquisición de Bienes Inmuebles y Muebles a Corto Plazo	-	-	-			-
c3) Anticipo a Proveedores por Adquisición de Bienes Intangibles a Corto Plazo	-	-	-			-
c4) Anticipo a Contratistas por Obras Públicas a Corto Plazo	-	-	-			-
c5) Otros Derechos a Recibir Bienes o Servicios a Corto Plazo	15,000.00	15,000.00	-			-
d. Inventarios (d=d1+d2+d3+d4+d5)	-	-	-			-
d1) Inventario de Mercancías para Venta	-	-	-			-
d2) Inventario de Mercancías Terminadas	-	-	-			-
d3) Inventario de Mercancías en Proceso de Elaboración	-	-	-			-
d4) Inventario de Materias Primas, Materiales y Suministros para Producción	-	-	-			-
d5) Bienes en Tránsito	-	-	-			-
e. Almacenes	-	-	-			-

Handwritten initials/signature in the top right corner.

Concepto (c)	2018	2017	Concepto (c)	2018	2017
f. Estimación por Pérdida o Deterioro de Activos Circulantes (f=f1+f2)			g. Provisiones a Corto Plazo (g=g1+g2+g3)		
f1) Estimaciones para Cuentas Incobrables por Derechos a Recibir Efectivo o Equivalentes	-	-	g1) Provisión para Demandas y Juicios a Corto Plazo	-	-
f2) Estimación por Deterioro de Inventarios	-	-	g2) Provisión para Contingencias a Corto Plazo	-	-
g. Otros Activos Circulantes (g=g1+g2+g3+g4)			g3) Otras Provisiones a Corto Plazo	-	-
g1) Valores en Garantía	-	-	h. Otros Pasivos a Corto Plazo (h=h1+h2+h3)		
g2) Bienes en Garantía (excluye depósitos de fondos)	-	-	h1) Ingresos por Clasificar	-	-
g3) Bienes Derivados de Embargos, Decomisos, Aseguramientos y Dación en Pago	-	-	h2) Recaudación por Participar	-	-
g4) Adquisición con Fondos de Terceros	-	-	h3) Otros Pasivos Circulantes	-	-
IA. Total de Activos Circulantes (IA = a + b + c + d + e + f + g)	59,355,656.66	68,773,591.32	IIA. Total de Pasivos Circulantes (IIA = a + b + c + d + e + f + g + h)	115,176.72	256,832.99
Activo No Circulante			Pasivo No Circulante		
a. Inversiones Financieras a Largo Plazo	-	145,909,351.91	a. Cuentas por Pagar a Largo Plazo	-	-
b. Derechos a Recibir Efectivo o Equivalentes a Largo Plazo	168,722,541.77	-	b. Documentos por Pagar a Largo Plazo	-	-
c. Bienes Inmuebles, Infraestructura y Construcciones en Proceso	84,943,900.18	84,943,900.18	c. Deuda Pública a Largo Plazo	-	-
d. Bienes Muebles	2,342,791.39	2,112,027.90	d. Pasivos Diferidos a Largo Plazo	-	-
e. Activos Intangibles	-	-	e. Fondos y Bienes de Terceros en Garantía y/o en Administración a Largo Plazo	-	-
f. Depreciación, Deterioro y Amortización Acumulada de Bienes	1,012,918.10	1,012,918.10	f. Provisiones a Largo Plazo	-	-
g. Activos Diferidos	1,573,557.24	1,359,322.43	IIIB. Total de Pasivos No Circulantes (IIIB = a + b + c + d + e + f)	-	-
h. Estimación por Pérdida o Deterioro de Activos no Circulantes	-	-	II. Total del Pasivo (II = IIA + IIIB)	115,176.72	256,832.99
i. Otros Activos no Circulantes	-	-	HACIENDA PÚBLICA/PATRIMONIO		
IIB. Total de Activos No Circulantes (IIB = a + b + c + d + e + f + g + h + i)	255,448,594.20	232,618,875.66	IIIA. Hacienda Pública/Patrimonio Contribuido (IIIA = a + b + c)	288,552,520.00	288,552,520.00
I. Total del Activo (I = IA + IIB)	308,804,250.86	301,392,466.98	a. Aportaciones	288,552,520.00	288,552,520.00
			b. Donaciones de Capital	-	-
			c. Actualización de la Hacienda Pública/Patrimonio	-	-
			IIIB. Hacienda Pública/Patrimonio Generado (IIIB = a + b + c + d + e)	20,136,554.14	12,583,113.99
			a. Resultados del Ejercicio (Ahorro/ Desahorro)	7,166,341.67	1,988,579.69
			b. Resultados de Ejercicios Anteriores	12,950,212.47	10,594,534.30
			c. Revalúos	-	-
			d. Reservas	-	-
			e. Rectificaciones de Resultados de Ejercicios Anteriores	-	-
			IIIC. Exceso o Insuficiencia en la Actualización de la Hacienda Pública/Patrimonio (IIIC = a + b)	-	-
			a. Resultado por Posición Monetaria	-	-
			b. Resultado por Tenencia de Activos no Monetarios	-	-
			III. Total Hacienda Pública/Patrimonio (III = IIIA + IIIB + IIIC)	308,689,074.14	301,135,633.99
			IV. Total del Pasivo y Hacienda Pública/Patrimonio (IV = II + III)	308,804,250.86	301,392,466.98

Bajo protesta de decir verdad declaramos que los Estados Financieros y sus Notas, son razonablemente correctos y son responsabilidad del emisor

L.F. Sergio Chavez Muñoz
 Director Administrativo Finanzas y Operación

L.A.E. Luis Federico Caite Juvera
 Coordinador General del FFRS

Sistema Estatal de Evaluación
Estado de Actividades
FIDEICOMISO FONDO REVOLVENTE SONORA
Del 01 de Enero al 31 de Diciembre de 2018
(PESOS)

CPCA-I-03

CUENTA PUBLICA 2018

	2018	2017
INGRESOS Y OTROS BENEFICIOS		
Ingresos de la Gestión:	19,575,552.63	13,690,526.17
Impuestos	-	-
Cuotas y Aportaciones de Seguridad Social	-	-
Contribuciones de Mejoras	-	-
Derechos	-	-
Productos de Tipo Corriente ¹	19,575,552.63	13,690,526.17
Aprovechamientos de Tipo Corriente	-	-
Ingresos por Venta de Bienes y Servicios	-	-
Ingresos no Comprendidos en las Fracciones de la Ley de Ingresos Causados en Ejercicios Fiscales Anteriores Pendientes de Liquidación o Pago	-	-
Participaciones, Aportaciones, Transferencias, Asignaciones, Subsidios y Otras Ayudas	-	-
Participaciones y Aportaciones	-	-
Transferencia, Asignaciones, Subsidios y Otras Ayudas	-	-
Otros Ingresos y Beneficios	-	-
Ingresos Financieros	-	-
Incremento por Variación de Inventarios	-	-
Disminución del Exceso de Estimaciones por Pérdida o Deterioro u Obsolescencia	-	-
Disminución del Exceso de Provisiones	-	-
Otros Ingresos y Beneficios Varios	-	-
Total de Ingresos y Otros Beneficios	19,575,552.63	13,690,526.17
GASTOS Y OTRAS PÉRDIDAS		
Gastos de Funcionamiento	12,174,976.15	11,665,370.54
Servicios Personales	5,548,953.34	5,055,662.47
Materiales y Suministros	528,541.31	338,221.63
Servicios Generales	6,096,481.50	6,271,486.44
Transferencia, Asignaciones, Subsidios y Otras Ayudas	-	-
Transferencias Internas y Asignaciones al Sector Público	-	-
Transferencias al Resto del Sector Público	-	-
Subsidios y Subvenciones	-	-
Ayudas Sociales	-	-
Pensiones y Jubilaciones	-	-
Transferencias a Fideicomisos, Mandatos y Contratos Análogos	-	-
Transferencias a la Seguridad Social	-	-
Donativos	-	-
Transferencias al Exterior	-	-
Participaciones y Aportaciones	-	-
Participaciones	-	-
Aportaciones	-	-
Convenios	-	-
Intereses, Comisiones y Otros Gastos de la Deuda Pública	-	-
Intereses de la Deuda Pública	-	-
Comisiones de la Deuda Pública	-	-
Gastos de la Deuda Pública	-	-
Costo por Coberturas	-	-
Apoyos Financieros	-	-
Otros Gastos y Pérdidas Extraordinarias	214,234.81	36,575.94
Estimaciones, Depreciaciones, Deterioros, Obsolescencia y Amortizaciones	214,234.81	36,575.94
Provisiones	-	-
Disminución de Inventarios	-	-
Aumento por Insuficiencia de Estimaciones por Pérdida o Deterioro y Obsolescencia	-	-
Aumento por Insuficiencia de Provisiones	-	-
Otros Gastos	-	-
Inversión Pública	-	-
Inversión Pública no Capitalizable	-	-
Total de Gastos y Otras Pérdidas	12,389,210.96	11,701,946.48
Resultados del Ejercicio (Ahorro/Desahorro)	7,186,341.67	1,988,579.69

Bajo protesta de decir verdad declaramos que los Estados Financieros y sus Notas, son razonablemente correctos y son responsabilidad del emisor

L.F. Sergio Chavez Muñoz
Director Administrativo Finanzas y Operación

L.A.E. Luis Federico Caire Juárez
Coordinador General del FFRS

Estado de Variación en la Hacienda Pública
Del 01 de Enero al 31 de Diciembre de 2018

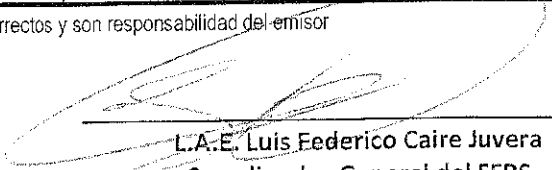
CUENTA PÚBLICA 2018.

Concepto	Hacienda Pública / Patrimonio Contribuido	Hacienda Pública / Patrimonio Generado de Ejercicios Anteriores	Hacienda Pública / Patrimonio Generado del Ejercicio	Exceso o Insuficiencia en la Actualización de la Hacienda	Total
Hacienda Pública / Patrimonio Contribuido Neto de 2018	288,552,520.00				288,552,520.00
Aportaciones	288,552,520.00				288,552,520.00
Donaciones de Capital					-
Actualización de la Hacienda Pública/Patrimonio					-
Hacienda Pública / Patrimonio Generado Neto de 2018		10,594,534.30	1,988,579.69		12,583,113.99
Resultados del Ejercicio (Ahorro/Desahorro)			1,988,579.69		1,988,579.69
Resultados de Ejercicios Anteriores		10,594,534.30			10,594,534.30
Revalúos					-
Reservas					-
Rectificaciones de Resultados de Ejercicios Anteriores					-
Exceso o Insuficiencia en la Actualización de la Hacienda Pública / Patrimonio Neto de 2018					-
Resultado por Posición Monetaria					-
Resultado por Tenencia de Activos no Monetarios					-
Hacienda Pública / Patrimonio Neto Final de 2018	288,552,520.00	10,594,534.30	1,988,579.69		301,135,633.99
Cambios en la Hacienda Pública / Patrimonio Contribuido Neto de 2019					-
Aportaciones					-
Donaciones de Capital					-
Actualización de la Hacienda Pública/Patrimonio					-
Variaciones de la Hacienda Pública / Patrimonio Generado Neto de 2019		1,988,579.69	5,564,860.46		7,553,440.15
Resultados del Ejercicio (Ahorro/Desahorro)			7,186,341.67		7,186,341.67
Resultados de Ejercicios Anteriores		1,988,579.69	1,988,579.69		-
Revalúos					-
Reservas					-
Rectificaciones de Resultados de Ejercicios Anteriores			367,098.48		367,098.48
Cambios en el Exceso o Insuficiencia en la Actualización de la Hacienda Pública / Patrimonio Neto de 2019					-
Resultado por Posición Monetaria					-
Resultado por Tenencia de Activos no Monetarios					-
Hacienda Pública / Patrimonio Neto Final de 2019	288,552,520.00	12,583,113.99	7,553,440.15		308,689,074.14

Bajo protesta de decir verdad declaramos que los Estados Financieros y sus Notas, son razonablemente correctos y son responsabilidad del emisor


L.F. Sergio Chavez Muñoz

Director Administrativo Finanzas y Operación


L.A.E. Luis Federico Caire Juvera
Coordinador General del FFRS


Sistema Estatal de Evaluación
Estado de Cambios en la Situación Financiera
FIDEICOMISO FONDO REVOLVENTE SONORA
Del 01 de Enero al 31 de Diciembre de 2018
(PESOS)

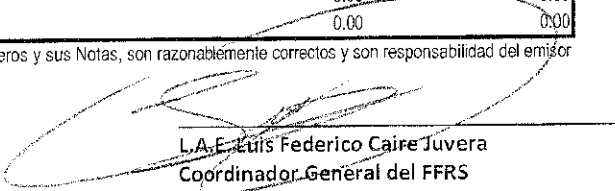
CPCA-I-05

CUENTA PÚBLICA 2018.

	Origen	Aplicación
Activo	15,632,169.47	23,043,953.35
Activo Circulante	15,417,934.66	0.00
Efectivo y Equivalentes	13,867,235.87	0.00
Derechos a Recibir Efectivo o Equivalentes	1,550,698.79	0.00
Derechos a Recibir Bienes o Servicios	0.00	0.00
Inventario	0.00	0.00
Almacenes	0.00	0.00
Estimación por Pérdida o Deterioro de Activos Circulantes	0.00	0.00
Otros Activos Circulantes	0.00	0.00
Activo No Circulante	214,234.81	23,043,953.35
Inversiones Financieras a Largo Plazo	0.00	0.00
Derechos a Recibir Efectivo o Equivalentes a Largo Plazo	0.00	22,813,189.86
Bienes Inmuebles, Infraestructura y Construcciones en Proceso	0.00	0.00
Bienes Muebles	0.00	230,763.49
Activos Intangibles	0.00	0.00
Depreciación, Deterioro y Amortización Acumulada de Bienes	214,234.81	0.00
Activos Diferidos	0.00	0.00
Estimación por Pérdida o Deterioro de Activos no Circulantes	0.00	0.00
Otros Activos no Circulantes	0.00	0.00
Pasivo	0.00	141,656.27
Pasivo Circulante	0.00	141,656.27
Cuentas por Pagar a Corto Plazo	0.00	141,656.27
Documentos por Pagar a Corto Plazo	0.00	0.00
Porción a Corto Plazo de la Deuda Pública a Largo Plazo	0.00	0.00
Titulos y Valores a Corto Plazo	0.00	0.00
Pasivos Diferidos a Corto Plazo	0.00	0.00
Fondos y Bienes de Terceros en Garantía y/o Administración a Corto Plazo	0.00	0.00
Provisiones a Corto Plazo	0.00	0.00
Otros Pasivos a Corto Plazo	0.00	0.00
Pasivo No Circulante	0.00	0.00
Cuentas por Pagar a Largo Plazo	0.00	0.00
Documentos por Pagar a Largo Plazo	0.00	0.00
Deuda Pública a Largo Plazo	0.00	0.00
Pasivos Diferidos a Largo Plazo	0.00	0.00
Fondos y Bienes de Terceros en Garantía y/o en Administración a Largo Plazo	0.00	0.00
Provisiones a Largo Plazo	0.00	0.00
HACIENDA PUBLICA/PATRIMONIO	5,564,860.46	0.00
Hacienda Pública/Patrimonio Contribuido	0.00	0.00
Aportaciones	0.00	0.00
Donaciones de Capital	0.00	0.00
Actualización de la Hacienda Pública/Patrimonio	0.00	0.00
Hacienda Pública/Patrimonio Generado	5,564,860.46	0.00
Resultados del Ejercicio (Ahorro/ Desahorro)	5,197,761.98	0.00
Resultados de Ejercicios Anteriores	367,098.48	0.00
Revalúos	0.00	0.00
Reservas	0.00	0.00
Rectificaciones de Resultados de Ejercicios Anteriores	0.00	0.00
Excesos o Insuficiencia en la Actualización de la Hacienda	0.00	0.00
Resultado por Posición Monetaria	0.00	0.00
Resultado por Tenencia de Activos no Monetarios	0.00	0.00

Bajo protesta de decir verdad declaramos que los Estados Financieros y sus Notas, son razonablemente correctos y son responsabilidad del emisor


L.F. Sergio Chavez Muñoz
Director Administrativo Finanzas y Operación


L.A.E. Luis Federico Caire Juvera
Coordinador General del FFRS


Sistema Estatal de Evaluación
Estado de Flujos de Efectivo
FIDEICOMISO FONDO REVOLVENTE SONORA
Del 01 de Enero al 31 de Diciembre de 2018
(PESOS)

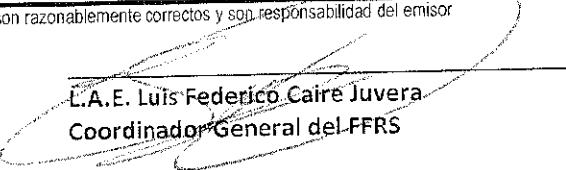
CPCA-I-06

CUENTA PÚBLICA 2018

Concepto	2018	2017
Flujos de Efectivo de las Actividades de Operación	19,575,552.63	13,690,526.17
Origen	0.00	0.00
Impuestos	0.00	0.00
Cuotas y Aportaciones de Seguridad Social	0.00	0.00
Contribuciones de mejoras	0.00	0.00
Derechos	19,575,552.63	13,690,526.17
Productos de Tipo Corriente	0.00	0.00
Aprovechamientos de Tipo Corriente	0.00	0.00
Ingresos por Venta de Bienes y Servicios	0.00	0.00
Ingresos no Comprendidos en las Fracciones de la Ley de Ingresos Causados en Ejercicios Fiscales Anteriores	0.00	0.00
Pendientes de Liquidación o Pago	0.00	0.00
Participaciones y Aportaciones	0.00	0.00
Transferencias, Asignaciones y Subsidios y Otras Ayudas	0.00	0.00
Otros Origenes de Operación	0.00	0.00
Aplicación	12,174,976.11	11,299,019.30
Servicios Personales	5,548,953.30	4,689,311.23
Materiales y Suministros	529,541.31	338,221.63
Servicios Generales	6,096,481.50	6,271,486.44
Transferencias Internas y Asignaciones al Sector Público	0.00	0.00
Transferencias al resto del Sector Público	0.00	0.00
Subsidios y Subvenciones	0.00	0.00
Ayudas Sociales	0.00	0.00
Pensiones y Jubilaciones	0.00	0.00
Transferencias a Fideicomisos, Mandatos y Contratos Análogos	0.00	0.00
Transferencias a la Seguridad Social	0.00	0.00
Donativos	0.00	0.00
Transferencias al Exterior	0.00	0.00
Participaciones	0.00	0.00
Aportaciones	0.00	0.00
Convenios	0.00	0.00
Otras Aplicaciones de Operación	0.00	0.00
Flujos Netos de Efectivo por Actividades de Operación	7,400,576.52	2,391,506.87
Flujos de Efectivo de las Actividades de Inversión	0.00	0.00
Origen	0.00	0.00
Bienes Inmuebles, Infraestructura y Construcciones en Proceso	0.00	0.00
Bienes Muebles	0.00	0.00
Otros Origenes de Inversión	0.00	0.00
Aplicación	230,763.49	168,840.20
Bienes Inmuebles, Infraestructura y Construcciones en Proceso	0.00	0.00
Bienes Muebles	230,763.49	168,840.20
Otras Aplicaciones de Inversión	0.00	0.00
Flujos Netos de Efectivo por Actividades de Inversión	-230,763.49	-168,840.20
Flujo de Efectivo de las Actividades de Financiamiento	46,200,395.75	69,171,681.36
Origen	0.00	0.00
Endeudamiento Neto	46,200,395.75	69,171,681.36
Interno	0.00	0.00
Externo	0.00	0.00
Otros Origenes de Financiamiento	0.00	0.00
Aplicación	67,237,444.65	36,020,363.64
Servicios de la Deuda	0.00	0.00
Interno	67,012,751.90	35,675,781.99
Externo	0.00	0.00
Otras Aplicaciones de Financiamiento	224,692.75	344,581.65
Flujos netos de Efectivo por Actividades de Financiamiento	-21,037,048.90	33,151,317.72
Incremento/Disminución Neta en el Efectivo y Equivalentes al Efectivo	-13,867,235.87	35,373,984.39
Efectivo y Equivalentes al Efectivo al Inicio del Ejercicio	66,964,612.35	31,590,627.96
Efectivo y Equivalentes al Efectivo al Final del Ejercicio	53,097,376.48	66,964,612.35

Bajo protesta de decir verdad declaramos que los Estados Financieros y sus Notas, son razonablemente correctos y son responsabilidad del emisor


L.F. Sergio Chavez Muñoz
Director Administrativo Finanzas y Operación


L.A.E. Luis Federico Caire Juvera
Coordinador General del FFRS

Sistema Estatal de Evaluación
Estado Analítico del Activo
FIDEICOMISO FONDO REVOLVENTE SONORA
Del 01 de Enero al 31 de Diciembre de 2018

CPCA-I-07

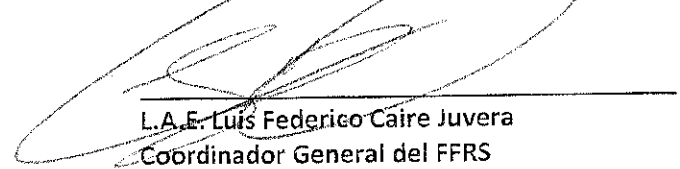
(PESOS)

CUENTA PÚBLICA 2018.

Concepto	Saldo Inicial 1	Cargos del Periodo 2	Abonos del Periodo 3	Saldo Final 4 (1+2-3)	Variación del Periodo (4-1)
ACTIVO	301,392,466.98	221,091,432.11	213,679,648.23	308,804,250.86	7,411,783.88
Activo Circulante	68,773,591.32	175,948,647.73	191,366,582.39	53,355,656.66	-15,417,934.66
Efectivo y Equivalentes	66,964,612.35	133,223,057.85	147,090,293.72	53,097,376.48	-13,867,235.87
Derechos a Recibir Efectivo o Equivalentes	1,793,978.97	42,126,418.56	43,677,117.35	243,280.18	-1,550,698.79
Derechos a Recibir Bienes o Servicios	15,000.00	599,171.32	599,171.32	15,000.00	0.00
Inventarios	-	-	-	0.00	0.00
Almacenes	-	-	-	0.00	0.00
Estimación por Pérdida o Deterioro de Activos Circulantes	-	-	-	0.00	0.00
Otros Activos Circulantes	-	-	-	0.00	0.00
Activo No Circulante	232,618,875.66	45,142,784.38	22,313,065.84	255,448,594.20	22,829,718.54
Inversiones Financieras a Largo Plazo	-	-	-	0.00	0.00
Derechos a Recibir Efectivo o Equivalentes a Largo Plazo	145,909,351.91	44,912,020.89	22,098,831.03	168,722,541.77	22,813,189.86
Bienes Inmuebles, Infraestructura y Construcciones en Proceso	84,943,900.18	-	-	84,943,900.18	0.00
Bienes Muebles	2,112,027.90	230,763.49	-	2,342,791.39	230,763.49
Activos Intangibles	1,012,918.10	-	-	1,012,918.10	0.00
Depreciación, Deterioro y Amortización Acumulada de Bienes	1,359,322.43	-	214,234.81	-1,573,557.24	-214,234.81
Activos Diferidos	-	-	-	0.00	0.00
Estimación por Pérdida o Deterioro de Activos no Circulantes	-	-	-	0.00	0.00
Otros Activos no Circulantes	-	-	-	0.00	0.00

Bajo protesta de decir verdad declaramos que los Estados Financieros y sus Notas, son razonablemente correctos y son responsabilidad del emisor


L.F. Sergio Chavez Muñoz
Director Administrativo Finanzas y Operación


L.A.E. Luis Federico Caire Juvera
Coordinador General del FFRS

Sistema Estatal de Evaluación
Estado Analítico de la Deuda y Otros Pasivos
FIDEICOMISO FONDO REVOLVENTE SONORA
Del 01 de Enero al 31 de Diciembre de 2018


CPCA-I-08


(PESOS)

CUENTA PÚBLICA 2018.

DENOMINACIÓN DE LAS DEUDAS	MONEDA DE CONTRATACIÓN	INSTITUCIÓN O PAÍS ACREEDOR	SALDO INICIAL DEL PERIODO	SALDO FINAL DEL PERIODO
DEUDA PÚBLICA				
Corto Plazo				
Deuda Interna			0.00	0.00
Instituciones de Crédito	0.00	0.00	0.00	0.00
Títulos y Valores	0.00	0.00	0.00	0.00
Arrendamientos Financieros	0.00	0.00	0.00	0.00
Deuda Externa			0.00	0.00
Organismos Financieros Internacionales	0.00	0.00	0.00	0.00
Deuda Bilateral	0.00	0.00	0.00	0.00
Títulos y Valores	0.00	0.00	0.00	0.00
Arrendamientos Financieros	0.00	0.00	0.00	0.00
<i>Subtotal Corto Plazo</i>	<i>0.00</i>	<i>0.00</i>	<i>0.00</i>	<i>0.00</i>
Largo Plazo				
Deuda Interna			0.00	0.00
Instituciones de Crédito	0.00	0.00	0.00	0.00
Títulos y Valores	0.00	0.00	0.00	0.00
Arrendamientos Financieros	0.00	0.00	0.00	0.00
Deuda Externa			0.00	0.00
Organismos Financieros Internacionales	0.00	0.00	0.00	0.00
Deuda Bilateral	0.00	0.00	0.00	0.00
Títulos y Valores	0.00	0.00	0.00	0.00
Arrendamientos Financieros	0.00	0.00	0.00	0.00
<i>Subtotal Largo Plazo</i>	<i>0.00</i>	<i>0.00</i>	<i>0.00</i>	<i>0.00</i>
Otros Pasivos	0.00	0.00	256,832.99	115,176.72
Total Deuda y Otros Pasivos	0.00	0.00	256,832.99	115,176.72

Bajo protesta de decir verdad declaramos que los Estados Financieros y sus Notas, son razonablemente correctos y son responsabilidad del emisor


L.F. Sergio Chavez Muñoz
Director Administrativo Finanzas y Operación


L.A.E. Luis Federico Caire Juvera
Coordinador General del FFRS

Sistema Estatal de Evaluación
Informe Analítico de la Deuda Pública y Otros Pasivos - LDF
FIDEICOMISO FONDO REVOLVENTE SONORA
Del 01 de Enero al 31 de Diciembre de 2018

CUENTA PÚBLICA 2018.

(PESOS)

Denominación de la Deuda Pública y Otros Pasivos (c)	Saldo al 31 de diciembre de 2017(d)	Disposiciones del Periodo (e)	Amortizaciones del Periodo (f)	Revaluaciones, Reclasificaciones y Otros Ajustes (g)	Saldo Final del Periodo (h) $h=d+e-f+g$	Pago de Intereses del Periodo (i)	Pago de Comisiones y demás costos asociados durante el Periodo (j)
1. Deuda Pública (1=A+B)							
A. Corto Plazo (A=a1+a2+a3)							
a1) Instituciones de Crédito							
a2) Títulos y Valores							
a3) Arrendamientos Financieros							
B. Largo Plazo (B=b1+b2+b3)							
b1) Instituciones de Crédito							
b2) Títulos y Valores							
b3) Arrendamientos Financieros							
2. Otros Pasivos	256,832.99				115,176.72		
3. Total de la Deuda Pública y Otros Pasivos (3=1+2)	256,832.99				115,176.72		
4. Deuda Contingente 1 (informativo)							
A. Deuda Contingente 1							
B. Deuda Contingente 2							
C. Deuda Contingente XX							
5. Valor de Instrumentos Bono Cupón Cero Z (informativo)							
A. Instrumento Bono Cupón Cero 1							
B. Instrumento Bono Cupón Cero 2							
C. Instrumento Bono Cupón Cero XX							

Se refiere a cualquier Financiamiento sin fuente o garantía de pago definida, que sea asumida de manera solidaria o subsidiaria por las Entidades Federativas con sus Municipios, organismos descentralizados y empresas de participación estatal mayoritaria y fideicomisos, locales o municipales, y por los Municipios con sus respectivos organismos descentralizados y empresas de participación municipal mayoritaria.
 Se refiere al valor del Bono Cupón Cero que respalda el pago de los créditos asociados al mismo (Activo).

1

2

Obligaciones a Corto Plazo (k)	Monto Contratado (l)	Plazo Paciado (m)	Tasa de Interés (n)	Comisiones y Costos Relacionados (o)	Tasa Efectiva (p)
6. Obligaciones a Corto Plazo (informativo)					
A. Crédito 1					
B. Crédito 2					
C. Crédito XX					

Bajo protesta de decir verdad declaramos que los Estados Financieros y sus Notas, son razonablemente correctos y son responsabilidad del emisor

L.F. Sergio Chavez Muñoz
 Director Administrativo Finanzas y Operación

L.A. Ferris Federico Caire Juvera
 Coordinador General del FFRS

**Sistema Estatal de Evaluación
Informe Analítico de Obligaciones Diferentes de Financiamientos – LDF
FIDEICOMISO FONDO REVOLVENTE SONORA**

CPCA-I-10

Del 01 de Enero al 31 de Diciembre de 2018

(PESOS)

CUENTA PÚBLICA
2018.


Denominación de las Obligaciones Diferentes de Financiamiento (c)	Fecha del Contrato (d)	Fecha de inicio de operación del proyecto (e)	Fecha de vencimiento (f)	Monto de la inversión pactado (g)	Plazo pactado (h)	Monto promedio mensual del pago de la contraprestación (i)	Monto promedio mensual del pago de la contraprestación correspondiente al pago de inversión (j)	Monto pagado de la inversión actualizado al XX de XXXXXX de 2017 (k)	Monto pagado de la inversión de XXXXXX de 2017 (l)	Saldo pendiente por pagar de la inversión al XX de XXXXXX de 2017 (m = g – l)
A. Asociaciones Público Privadas (APP's) (A=a+b+c+d) a) APP 1 b) APP 2 c) APP 3 d) APP XX										
B. Otros Instrumentos (B=a+b+c+d) a) Otro Instrumento 1 b) Otro Instrumento 2 c) Otro Instrumento 3 d) Otro Instrumento XX										
C. Total de Obligaciones Diferentes de Financiamiento (C=A+B)										

NADA QUE INFORMAR EN ESTE APARTADO

Bajo protesta de decir verdad declaramos que los Estados Financieros y sus Notas, son razonablemente correctos y son responsabilidad del emisor



L.F. Sergio Chavez Muñoz
Director Administrativo Finanzas y Operación



L.A.E. Luis Federico Caire Juvera
Coordinador General del FFRS

Sistema Estatal de Evaluación
Informe sobre Pasivos Contingentes
FIDEICOMISO FONDO REVOLVENTE SONORA
Del 01 de Enero al 31 de Diciembre de 2018
(PESOS)

CPCA-I-11

CUENTA PÚBLICA 2018.

A Corto Plazo

NADA QUE INFORMAR EN ESTE APARTADO

A Mediano Plazo

INFORME SOBRE PASIVOS CONTINGENTES: Informar las obligaciones que tienen su origen

en hechos específicos e independientes del pasado que en el futuro pueden ocurrir o no, y de

acuerdo con lo que acontezca, desaparecen o se convierten en pasivos reales por ejemplo,


juicios, garantías, avales, costos de planes de pensiones, jubilaciones, etc.

A Largo Plazo

Bajo protesta de decir verdad declaramos que los Estados Financieros y sus Notas, son razonablemente correctos y son responsabilidad del emisor



L.F. Sergio Chavez Muñoz
Director Administrativo Finanzas y Operación



L.A.E. Luis Federico Caire Juvera
Coordinador General del FFRS

Sistema Estatal de Evaluación
Notas a los Estados Financieros
FIDEICOMISO FONDO REVOLVENTE SONORA
Del 01 de Enero al 31 de Diciembre de 2018

NOTAS DE GESTION ADMINISTRATIVA:

I. Introducción.

Que el recurso hidráulico es fundamental para el desarrollo del Estado y es de suma importancia buscar mecanismos para elevar la calidad de los servicios públicos de las entidades, que dentro de los objetivos del Gobierno Estatal se encuentra fomentar el desarrollo de la infraestructura hidráulica y proveer organismos que faciliten el acceso a financiamientos, por lo anterior y para tal efecto se autorizó mediante Decreto la constitución del "Fideicomiso Fondo Revolvente Sonora."

El día 20 de Julio del 2006 en el Boletín Oficial del Gobierno del Estado de Sonora se constituyó un Fideicomiso Público con la denominación de Fideicomiso Fondo Revolvente Sonora asignado a la Secretaría de Agricultura, Ganadería, Recursos Hidráulicos, Pesca y Acuacultura, con objeto de:

- I. Otorgar créditos y financiamiento a entidades y organismos, ya sean de carácter público y privado, dedicadas a la explotación, uso aprovechamiento y/o tratamiento de aguas nacionales o de jurisdicción estatal.
- II. La constitución y/o participación en uno o más fideicomisos de financiamiento.
- III. La administración cobranza, y en su caso la ejecución de garantías relacionados con los créditos que otorgue.

II. Panorama Económico y Financiero.

Dentro de los objetivos del Gobierno Estatal se encuentra fomentar el desarrollo de la infraestructura hidráulica y proveer organismos que faciliten el acceso a financiamiento.

El principal objetivo del Fideicomiso Fondo Revolvente Sonora ha sido multiplicar los recursos disponibles para la inversión en el sector hidráulico. El atractivo principal del Fideicomiso Fondo Revolvente Sonora es proveer créditos en condiciones de plazo y tasa muy favorables, para financiar infraestructura y obras para el crecimiento y desarrollo de las entidades que lo requieran.

Mediante los créditos actuales y futuros se pretender tener un crecimiento en el número de beneficiarios que puedan solventar las necesidades hidráulicas para los Municipios del Estado de Sonora, y el Fideicomiso Fondo Revolvente Sonora sea un organismo que cumpla con esta función.

III. Autorización e Historia.

El Fideicomiso Fondo Revolvente Sonora asignado a la Secretaría de Agricultura, Ganadería, Recursos Hidráulicos, Pesca y Acuacultura fue creado mediante Decreto del día 20 de julio del 2006 publicado por el órgano de difusión del Gobierno del Estado de Sonora El Boletín Oficial del Gobierno del Estado de Sonora, el cual ha proveído de financiamientos para obras de infraestructura hidráulicas, equipamientos y obras públicas a los Municipios del Gobierno del Estado de Sonora.

Actualmente y como consecuencia de algunas observaciones emitidas por parte de entes fiscalizadores, fue reformado el Decreto de creación con el propósito de que se especifique la naturaleza jurídica del Fideicomiso Sonora.

Se reforman los artículos 1, párrafo primero y 9, y deroga el artículo 10 del Decreto que autoriza su constitución, para quedar como sigue:

Artículo 1.- Se autoriza la constitución de un Fideicomiso público como organismo descentralizado, el cual tendrá personalidad jurídica y patrimonio propio.

Artículo 9.- Las remuneraciones a otorgarse al Coordinador General y al personal administrativo por el desempeño de sus funciones, serán otorgadas directamente por el Fideicomiso.

Artículo 10.- Se deroga.

IV. Organización y Objeto Social.

Para el Fideicomiso Fondo Revolvente Sonora su principal objeto es facilitar el acceso a financiamientos a entidades que permitan elevar su desarrollo y la calidad de los servicios públicos del estado, siendo un organismo descentralizado que fue asignado a la Secretaría de Agricultura, Ganadería, Recursos Hidráulicos, Pesca y Acuicultura del Gobierno del Estado de Sonora, quien administra y opera con recursos propios siendo organismo descentralizado.

El Fondo Revolvente Sonora es un organismo público descentralizado, con personalidad jurídica y patrimonio propio, autosuficiente en su patrimonio y genera ingresos propios por el otorgamiento de créditos y réditos obtenidos, así como por la administración de los recursos generados por su funcionamiento, capaz de solventar el pago de su operación y administración.

V. Bases de Preparación de los Estados Financieros.

La preparación de los estados financieros se realizó aplicando las disposiciones legales y los criterios generales regidos por la Ley de Contabilidad Gubernamental y por el órgano de coordinación para la armonización de la contabilidad gubernamental es el Consejo Nacional de Armonización Contable (CONAC), el cual tiene por objeto la emisión de las normas contables y lineamientos para la generación de información financiera que aplicarán los entes públicos.

VI. Políticas de Contabilidad Significativas.

El registro de cuentas por cobrar a corto plazo corresponde a las cuentas por cobrar en el periodo actual, disminuyendo las cuentas por cobrar a largo plazo por el mismo periodo.

El registro de cuentas por cobrar a largo plazo corresponde créditos otorgados a largo plazo y representa el saldo por cobrar con vencimiento superior a un año.

Los ingresos corresponden a intereses bancarios, réditos y comisiones por los créditos otorgados, así como por la recuperación de las cuentas por cobrar, las cuales se contabilizan en la cuenta 1.1.2.2 disminuyendo su saldo.

VII. Posición en Moneda Extranjera y Protección por Riesgo Cambiario

No existen Activos ni Pasivos en moneda extranjera.

VIII. Reporte Analítico del Activo.

El rubro de activos se integra principalmente por el importe Derechos a recibir efectivo o equivalentes a largo plazo, por los Bienes inmuebles, Infraestructura y construcciones en proceso y por bancos y efectivos.

La vida útil de los activos y los porcentajes de depreciación, deterioro o amortización utilizados son de acuerdo a diferentes tipos de activos.

Para este periodo no se tuvieron variaciones importantes en el activo.

Se anexa cedula.

IX. Fideicomisos, Mandatos y Análogos.

Actualmente no existe información que presentar en esta nota.

X. Reporte de la Recaudación.

Para este periodo fueron recabados los ingresos tanto en productos corrientes y de capital, que fueron considerados en las partidas presupuestales del organismo según cedula anexa en el informe.

XI. Información sobre la Deuda y el Reporte Analítico de la Deuda.

Las cifras de los Pasivos para este periodo fueron elevadas levemente respecto al periodo anterior.

XII. Calificaciones otorgadas.

Hasta el momento el organismo no ha sido sujeto alguna calificación, sin embargo estamos interesados.

XIII. Proceso de Mejora.

Dentro de los procesos internos y tomando en cuenta los recursos disponibles por parte del Fondo en los próximos años, se pretende buscar nuevos esquemas de financiamiento que permitan el acceso de manera más oportuna a los Municipios, con el mismo objetivo de mejorar la infraestructura hidráulica, pero de una manera innovadora, logrando con esto que las cifras en el Fondo Revolvente se incremente rápidamente y continuar beneficiando a la población de Sonora financiando así las obras de infraestructura hidráulica.

XIV. Información por Segmentos.


Este organismo considera la administración y operación del organismo en un solo segmento.

XV. Eventos Posteriores al Cierre.

En el organismo no existe hasta el momento eventos posteriores de importancia que informar.

XVI. Partes relacionadas.

Como organismo descentralizado no tiene partes relacionadas.



XVII. Responsabilidad sobre la presentación razonable de los Estados Financieros.

La Información Contable se encuentra firmada en cada página de la misma e incluye al final la siguiente leyenda: "Bajo protesta de decir verdad declaramos que los Estados Financieros y sus notas, son razonablemente correctos y son responsabilidad del Coordinador General del Fideicomiso Fondo Revolvente Sonora".

NOTAS DE DESGLOSE:

ESTADO DE SITUACION FINANCIERA.

Los activos de efectivo y equivalentes es por un monto de \$ 53,097,376.48 está conformado por las cuentas bajo contrato número 405622-2 con las subcuentas 1,2,3,4,5,6,7,8,9,10,11,12,13,14,15,16,17,18,19, 20 Y 21 amparada bajo el contrato con Fiduciaria BBVA Bancomer.

Fue dada de alta la Subcuenta 21 para el crédito otorgado al ORGANISMO OPERADOR MUNICIPAL DE AGUA POTABLE, ALCANTARILLADO Y SANEAMIENTO DEL MUNICIPIO DE PUERTO PEÑASCO, SUBCUENTA 21 ORGANISMO OPERADOR MUNICIPAL DE AGUA POTABLE, ALCANTARILLADO Y SANEAMIENTO DEL MUNICIPIO DE PUERTO PEÑASCO, SUBCUENTA 21 ORGANISMO OPERADOR MUNICIPAL DE AGUA POTABLE, ALCANTARILLADO Y SANEAMIENTO DEL MUNICIPIO DE PUERTO PEÑASCO, SONORA.

Los activos no circulantes conformados por Derechos a Recibir Efectivo o Equivalentes a Largo Plazo por el importe de \$ 168,722,541.77 lo integran 40 créditos a diferentes Municipios del Estado de Sonora.

En Diciembre de 2018 fue otorgado un nuevo crédito por \$ 15,000,000.00 al Municipio de Puerto Peñasco al ORGANISMO OPERADOR MUNICIPAL DE AGUA POTABLE, ALCANTARILLADO Y SANEAMIENTO DEL MUNICIPIO DE PUERTO PEÑASCO, SUBCUENTA 21 ORGANISMO OPERADOR MUNICIPAL DE AGUA POTABLE, ALCANTARILLADO Y SANEAMIENTO DEL MUNICIPIO DE PUERTO PEÑASCO, SUBCUENTA 21 ORGANISMO OPERADOR MUNICIPAL DE AGUA POTABLE, ALCANTARILLADO Y SANEAMIENTO.

Los Bienes Inmuebles representan varios terrenos por un importe de \$ 84,943,900.18 y Muebles por \$ 3,355,709.49 pesos.


ESTADO DE ACTIVIDADES

Los ingresos obtenidos representan productos de tipo corrientes acumulado por \$19,575,552.63 pesos, el cual se integra:

Intereses bancarios por \$ 4,700,933.52
Intereses por Créditos por \$ 12,344,938.38
Otros ingresos \$2,529,680.70

Los gastos de funcionamiento representan las erogaciones realizadas en las partidas:

Servicios Personales \$ 5,548,953.30
Materiales y suministros \$ 529,541.31



Servicios generales \$ 6,096,481.50

Las cuales están en apego al presupuesto autorizado al organismo para el ejercicio 2018.

El Resultado del Ejercicio (ahorro / desahorro) obtenido al cierre del periodo cuarto trimestre de 2018, un resultado positivo la cantidad de \$ 7,186,341.67 pesos, el cual da cumplimiento favorable a las cifras del presupuesto autorizado.

ESTADO DE FLUJO DE EFECTIVO

Este informe nos muestra el flujo de efectivo de las actividades de operación de origen de Ingresos de intereses por créditos, intereses bancarios por la cantidad de \$19,575,553 pesos considerando el momento contable del recaudado, así también las operaciones de aplicación del flujo de efectivo de operación por Egresos que comprenden servicios personales, materiales y suministros y servicios generales por la cantidad \$ 12,174,976.15 pesos, considerando el momento contable del pagado.

En las actividades de Inversión se presenta en aplicación por la adquisición de Bienes muebles por la cantidad \$230,763.49 cuyo desglosé y descripción se encuentra anexo en informe cuenta pública.

En actividades de Financiamiento se presenta las cifras de recuperación y otorgamiento de créditos al periodo.

ESTADO DE VARIACION EN LA HACIENDA PÚBLICA.

En este periodo el organismo tuvo variación en Resultados de ejercicios anteriores por la cantidad de \$ 367,098.48 que representa ajuste en cuentas de Balance aprobadas en Junta de Comité en Septiembre de 2018.

Los Estados de Cuenta Bancarios al 31 Diciembre de 2018, se recibieron posteriormente al cierre del Informe del Cuarto trimestre, derivado de las conciliaciones bancarias realizadas se hicieron registros en el mismo ejercicio para el cierre de cuenta pública, los cuales afectaron los rubros que a continuación de detallan:

Ingresos: \$ 2,968 Pesos.

Egresos: \$16,308 Pesos.

Activos: Reclasificaciones cuentas de Efectivo y Bancos.

NOTAS DE MEMORIA:

ESTADO ANALITICO DE INGRESOS

Fue realizada una modificación en el capítulo 7000 de Inversiones Financieras y Otras Provisiones por un monto de \$ 44,733,837.51 para otorgamiento de créditos.

Se realizó ampliación a partida de Ingresos por venta de bienes y servicio por el importe \$ 570,775.71 lo cual representa el importe a recuperar del crédito del Municipio de Huatabampo.

Fue otorgado un Credito al ORGANISMO OPERADOR MUNICIPAL DE AGUA POTABLE, ALCANTARILLADO Y SANEAMIENTO DEL MUNICIPIO DE PUERTO PEÑASCO, SUBCUENTA 21 ORGANISMO OPERADOR MUNICIPAL DE AGUA POTABLE, ALCANTARILLADO Y SANEAMIENTO DEL MUNICIPIO DE PUERTO PEÑASCO, SUBCUENTA 21 ORGANISMO OPERADOR MUNICIPAL DE AGUA POTABLE, ALCANTARILLADO Y SANEAMIENTO del Municipio de Puerto Peñasco, por el importe de \$15, 000,000.00 Son: (Quince Millones de pesos 00/100 M.N.)

ESTADO ANALITICO DEL EJERCICIO PRESUPUESTO DE EGRESOS.

Las cifras manifestadas en este informe financiero por \$57,317,760.53 se encuentran en apego al presupuesto de egresos autorizado para el organismo.

Fueron realizadas varias modificaciones en partidas presupuestales todas con efecto cero, ya que se realizaron dentro del mismo capítulo, mismas que fueron autorizadas por el Comité.


ANALISIS DE LAS VARIACIONES PROGRAMATICO – PRESUPUESTAL

Este informe financiero no es aplicable para este organismo, por lo tanto en respuesta al oficio número 12-06/633 recibido por parte de la Dirección General de Planeación, Administración y Evaluación de SAGARPHA, hacemos constar que este ente no utiliza el sistema SAP.



L.F. Sergio Chávez Muñoz

Director Administrativo Finanzas y Operación



L.A.F. Luis Federico Caire Juvera

Coordinador General del FFRS

Sistema Estatal de Evaluación
Estado Analítico de Ingresos
FIDELCOMISO FONDO REVOLVENTE SONORA
Del 01 de Enero al 31 de Diciembre de 2018

(PESOS)

CUENTA PÚBLICA 2018.

Rubros de los Ingresos	Ingresos Estimado Original Anual (1)	Ampliaciones y Reducciones (+ ó -) (2)	Ingresos Modificado Anual (3= 1+2)	Ingresos Devengado Acumulado (4)	Ingresos Recaudado Acumulado (5)	Diferencia (6= 5 - 1)
Impuestos	-	-	0	-	-	0
Cuotas y Aportaciones de Seguridad Social	-	-	0	-	-	0
Contribuciones de Mejoras	-	-	0	-	-	0
Derechos	-	-	0	-	-	0
Productos	15,827,522	0	15,827,522	19,575,553	19,575,553	3,748,030
Corriente	15,827,522.23	-	15,827,522	19,575,552.63	19,575,552.63	3,748,030
Capital	-	-	0	-	-	0
Aprovechamientos	0	0	0	0	0	0
Corriente	-	-	0	-	-	0
Capital	-	0	0	0	0	0
Ingresos por Ventas de Bienes y Servicios	-	22,098,831.03	22,098,831	22,098,831.03	22,098,819.57	22,098,820
Participaciones y Aportaciones	-	-	0	-	-	0
Transferencias, Asignaciones, Subsidios y Otras Ayudas FEDERALES	-	-	0	-	-	0
Transferencias, Asignaciones, Subsidios y Otras Ayudas ESTATALES	-	-	0	-	-	0
Ingresos Derivados de Financiamientos	-	-	0	-	-	0
Total	15,827,522	22,098,831	37,926,353	41,674,384	41,674,372	25,848,850
				Ingresos Excedentes 1		258,468,49.97

Sistema Estatal de Evaluación
 Estado Analítico de Ingresos
FIDEICOMISO FONDO REVOLVENTE SONORA
 Del 01 de Enero al 31 de Diciembre de 2018
 (PESOS)

CUENTA PÚBLICA 2018.

Estado Analítico de Ingresos Por Fuente de Financiamiento	Ingresos Estimado Original Anual (1)	Ampliaciones y Reducciones (+ - 6 -) (2)	Ingresos Modificado Anual (3= 1 +2)	Ingresos Devengado Acumulado (4)	Ingresos Recaudado Acumulado (5)	Diferencia (6= 5 - 1)
Ingresos del Gobierno	0	0	0	0	0	0
Impuestos	0	0	0	0	0	0
Contribuciones de Mejoras	0	0	0	0	0	0
Derechos	0	0	0	0	0	0
Productos	0	0	0	0	0	0
Corriente	0	0	0	0	0	0
Capital	0	0	0	0	0	0
Aprovechamientos	0	0	0	0	0	0
Corriente	0	0	0	0	0	0
Capital	0	0	0	0	0	0
Participaciones y Aportaciones	0	0	0	0	0	0
Transferencias, Asignaciones, Subsidios y Otras Ayudas	0	0	0	0	0	0
Ingresos de Organismos y Empresas	15,827,822	22,098,831	37,926,653	41,674,384	41,674,372	25,846,550
Cuotas y aportaciones de Seguridad Social	-	0.00	0	-	-	0
Ingresos por ventas de Bienes y Servicios	15,827,822.23	22,098,831.03	37,926,653	41,674,383.66	41,674,372.20	25,846,550
Transferencias, Asignaciones, Subsidios y Otras Ayudas, FEDERALES	-	0.00	0	-	-	0
Transferencias, Asignaciones, Subsidios y Otras Ayudas, ESTATALES	-	0.00	0	-	-	0
Ingresos derivados de Financiamiento	0	0	0	0	0	0
Ingresos Derivados de Financiamientos	0	0	0	0	0	0
Total	15,827,822	22,098,831	37,926,653	41,674,384	41,674,372	25,846,550
				Ingresos Excedentes 1		25,846,549.97

Bajo protesta de decir verdad declaramos que los Estados Financieros y sus Notas, son razonablemente correctos y son responsabilidad del emisor

L.F. Sergio Chavez Muñoz
 Director Administrativo Finanzas y Operación

L.A.E. Luis Federico Caire Juvera
 Coordinador General del FFRS

Sistema Estatal de Evaluación

CPCA-II-02

Estado Analítico de Ingresos Detallado – LDF
 FIDEICOMISO FONDO REVOLVENTE SONORA

Del 01 de Enero al 31 de Diciembre de 2018

(PESOS)

CUENTA PÚBLICA 2018

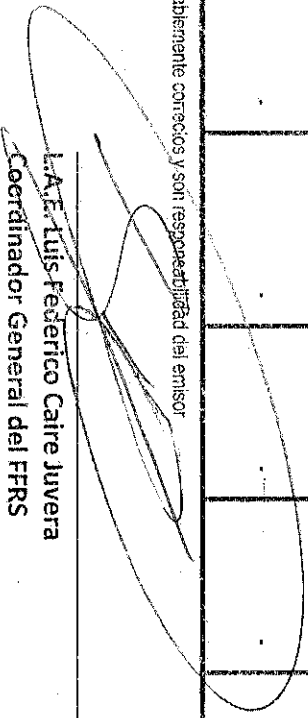
Concepto (c)	Ingreso						Diferencia (e)
	Estimado (d)	Ampliaciones/ (Reducciones)	Modificado	Devengado	Recaudado		
Ingresos de Libre Disposición							
A. Impuestos	-	-	-	-	-	-	-
B. Cuotas y Aportaciones de Seguridad Social	-	-	-	-	-	-	-
C. Contribuciones de Mejoras	-	-	-	-	-	-	-
D. Derechos	-	-	-	-	-	-	-
E. Productos	15,827,522.23	-	15,827,522.23	19,575,552.53	19,575,552.53	3,748,030.40	-
F. Aprovechamientos	-	-	-	-	-	-	-
G. Ingresos por Ventas de Bienes y Servicios	-	22,098,831.03	22,098,831.03	22,098,831.03	22,098,819.57	22,098,819.57	-
H. Participaciones	-	-	-	-	-	-	-
(H=h1+h2+h3+h4+h5+h6+h7+h8+h9+h10+h11)	-	-	-	-	-	-	-
h1) Fondo General de Participaciones	-	-	-	-	-	-	-
h2) Fondo de Fomento Municipal	-	-	-	-	-	-	-
h3) Fondo de Fiscalización y Recaudación	-	-	-	-	-	-	-
h4) Fondo de Compensación	-	-	-	-	-	-	-
h5) Fondo de Extracción de Hidrocarburos	-	-	-	-	-	-	-
h6) Impuesto Especial Sobre Producción y Servicios	-	-	-	-	-	-	-
h7) 0.136% de la Recaudación Federal Participable	-	-	-	-	-	-	-
h8) 3.17% Sobre Extracción de Petróleo	-	-	-	-	-	-	-
h9) Gasolinas y Diesel	-	-	-	-	-	-	-
h10) Fondo del Impuesto Sobre la Renta	-	-	-	-	-	-	-
h11) Fondo de Estabilización de los Ingresos de las Entidades Federativas	-	-	-	-	-	-	-
L. Incentivos Derivados de la Colaboración Fiscal (L=l1+l2+l3+l4+l5)	-	-	-	-	-	-	-
l1) Terencia o Uso de Vehículos	-	-	-	-	-	-	-
l2) Fondo de Compensación (SAN)	-	-	-	-	-	-	-
l3) Impuesto Sobre Automóviles Nuevos	-	-	-	-	-	-	-

Concepto (c)	Ingreso					Diferencia (e)
	Estimado (d)	Ampliaciones/ (Reducciones)	Modificado	Devengado	Recaudado	
(4) Fondo de Compensación de Repesos-Intermedios (5) Otros Incentivos Económicos J. Transferencias K. Convenios K.1) Otros Convenios y Subsidios L. Otros Ingresos de Libre Disposición (L=I1+I2) I1) Participaciones en Ingresos Locales I2) Otros Ingresos de Libre Disposición	-	-	-	-	-	-
II. Total de Ingresos de Libre Disposición (I=A+B+C+D+E+F+G+H+I+J+K+L)	15,827,522.23	22,098,831.03	37,926,353.26	41,574,383.66	41,674,372.20	25,846,949.97
Ingresos Excedentes de Ingresos de Libre Disposición						25,846,949.97
Transferencias Federales Etiquetadas						
A. Aportaciones (A=a1+a2+a3+a4+a5+a6+a7+a8)						
a1) Fondo de Aportaciones para la Normativa Educativa y Gasto Operativo						
a2) Fondo de Aportaciones para los Servicios de Salud						
a3) Fondo de Aportaciones para la Infraestructura Social						
a4) Fondo de Aportaciones para el Fortalecimiento de los Municipios y de las Demarcaciones Territoriales del Distrito Federal						
a5) Fondo de Aportaciones Múltiples						
a6) Fondo de Aportaciones para la Educación Tecnológica y de Adultos						
a7) Fondo de Aportaciones para la Seguridad Pública de los Estados y del Distrito Federal						
a8) Fondo de Aportaciones para el Fortalecimiento de las Entidades Federativas						
B. Convenios (B=b1+b2+b3+b4)						
b1) Convenios de Protección Social en Salud						
b2) Convenios de Descentralización						
b3) Convenios de Reasignación						
b4) Otros Convenios y Subsidios						
C. Fondos Distintos de Aportaciones (C=c1+c2)						

Concepto (c)	Ingreso					Diferencia (e)
	Estimado (d)	Ampliaciones (Reducciones)	Modificado	Devengado	Rescaudo	
c1) Fondo para Entidades Federativas y Municipios Productores de Hidrocarburos	-	-	-	-	-	-
c2) Fondo Mierno	-	-	-	-	-	-
D. Transferencias, Subsidios y Subvenciones, y Pensiones y Jubilaciones	-	-	-	-	-	-
E. Otras Transferencias Federales Etiquetadas	-	-	-	-	-	-
II. Total de Transferencias Federales Etiquetadas (II = A + B + C + D + E)	-	-	-	-	-	-
III. Ingresos Derivados de Financiamientos (III = A)	-	-	-	-	-	-
A. Ingresos Derivados de Financiamientos	-	-	-	-	-	-
IV. Total de Ingresos (IV = I + II + III)	15,827,522.23	22,098,831.03	37,926,353.26	41,674,383.66	41,674,372.20	23,646,349.37
Caros Informativos						
1. Ingresos Derivados de Financiamientos con Fuente de Pago de Ingresos de Libre Disposición	-	-	-	-	-	-
2. Ingresos Derivados de Financiamientos con Fuente de Pago de Transferencias Federales Etiquetadas	-	-	-	-	-	-
3. Ingresos Derivados de Financiamientos (3 = 1 + 2)	-	-	-	-	-	-

Bajo protesta de decir verdad declaramos que los Estados Financieros y sus Notas, son razonablemente correctos y son responsabilidad del emisor


L.F. Sergio Chavez Muñoz
 Director Administrativo Finanzas y Operación


L.F. Luis Federico Caire Juvera
 Coordinador General del FFRS

Sistema Estatal de Evaluación
 Conciliación entre los Ingresos Presupuestarios y Contables
FIDEICOMISO FONDO REVOLVENTE SONORA
 Del 01 de Enero al 31 de Diciembre de 2018

CPCA-II-03

(PESOS)


CUENTA PÚBLICA 2018.

1. Ingresos Presupuestarios		41,674,383.66
(MAS)		
2. Ingresos contables no presupuestarios		0.00
Incremento por variación de inventarios		
Disminución del exceso de estimaciones por pérdida o deterioro u obsolescencia		
Disminución del exceso de provisiones		
Otros Ingresos y beneficios varios		
Otros Ingresos contables no presupuestarios		
(MENOS)		
3. Ingresos presupuestarios no contables		22,098,831.03
Productos de capital	-	
Aprovechamientos de capital	0	
Ingresos derivados de financiamientos	-	
Otros Ingresos presupuestarios no contables	22,098,831.03	
4. Ingresos Contables (4= 1 + 2 - 3)		19,575,552.63

Bajo protesta de decir verdad declaramos que los Estados Financieros y sus Notas, son razonablemente correctos y son responsabilidad del emisor



L.F. Sergio Chavez Muñoz
 Director Administrativo Finanzas y Operación



L.A.E. Luis Federico Caire Juvera
 Coordinador General del FFRS

Sistema Estatal de Evaluación
 Estado Analítico del Ejercicio Presupuesto de Egresos
 Clasificación por Objeto del Gasto (Capítulo y Concepto)
 FIDEICOMISO FONDO REVOLVENTE SONORA

Del 01 de Enero al 31 de Diciembre de 2018

(PESOS)

CUENTA PÚBLICA 2018.


Ejercicio del Presupuesto por Capítulo del Gasto	Egresos Aprobado Anual (1)	Ampliaciones/ (Reducciones) (2)	Egresos Modificado Anual (3=1+2)	Egresos Devengado Acumulado (4)	Egresos Pagado Acumulado (5)	Subejercicio (6 = 3 - 4)
Servicios Personales	5,589,488	0	5,589,488	5,548,953	5,548,953	40,535
Remuneraciones al Personal de Carácter Permanente	4,143,867.53	396,019.52	3,747,848	3,747,848.01	3,747,848.01	0
Remuneraciones al Personal de Carácter Transitorio	-	-	0	-	-	0
Remuneraciones Adicionales y Especiales.	545,541.27	118,000.00	663,541	661,663.08	661,663.08	1,878
Seguridad Social	900,079.54	278,019.52	1,178,099	1,139,442.25	1,139,442.25	38,657
Otras Prestaciones Sociales y Económicas	-	-	0	-	-	0
Previsiones	-	-	0	-	-	0
Pago de Estímulos a Servidores Públicos	-	-	0	-	-	0
Materiales y Suministros	779,027	0	779,027	529,541	529,541	249,486
Materiales de Administración, Emisión de Documentos y Artículos Oficiales	248,377.40	20,000.00	268,377	232,850.12	232,850.12	35,527
Alimentos y Utensilios	40,170.00	-	40,170	26,186.69	26,186.69	13,983
Materiales Primarios y Materiales de Producción y Comercialización	-	-	0	-	-	0
Materiales y Artículos de Construcción y de Reparación	21,330.00	5,000.00	26,330	19,167.63	19,167.63	7,162
Productos Químicos, Farmacéuticos y de Laboratorio	5,090.00	-	5,090	-	-	5,090
Combustibles, Lubrificantes y Aditivos	216,300.00	70,000.00	146,300	121,000.68	121,000.68	25,299
Vestuario, Batacos, Pertenencias de Protección y Artículos Personales	50,000.00	15,000.00	65,000	64,016.35	64,016.35	984
Materiales y Suministros Para Seguridad	-	-	0	-	-	0
Herramientas, Refacciones y Accesorios Menores	197,760.00	30,000.00	227,760	66,319.84	66,319.84	161,440
Servicios Generales	6,932,844	0	6,932,844	6,096,482	6,096,482	836,363
Servicios Básicos	142,964.00	13,000.00	155,964	133,383.60	133,383.60	22,580
Servicios de Arrendamiento	282,220.00	45,000.00	327,220	301,092.72	301,092.72	26,127
Servicios Financieros, Bancarios y Comerciales	3,785,860.00	653,653.00	3,132,207	2,895,579.03	2,895,579.03	236,628
Servicios de Mantenimiento, Reparación, Mantenimiento y Conservación	541,400.00	73,653.00	615,053	607,398.79	607,398.79	7,654
Servicios de Comunicación Social y Publicidad.	863,900.00	910,000.00	1,773,900	1,641,882.23	1,641,882.23	132,018
Servicios de Traslado y Viáticos	-	-	0	-	-	0
Servicios Oficiales	616,500.00	87,000.00	529,500	125,565.56	125,565.56	403,934
	-	-	0	-	-	0

Otros Servicios Generales	700,000.00	301,000.00	399,000	391,579.57	391,579.57	7,420
Transferencias, Asignaciones, Subsidios y Otras Ayudas	0	0	0	0	0	0
Transferencias Internas y Asignaciones al Sector Público	-	-	0	-	-	0
Transferencias al Resto del Sector Público	-	-	0	-	-	0
Subsidios y Subvenciones	-	-	0	-	-	0
Ayudas Sociales	-	-	0	-	-	0
Pensiones y Jubilaciones	-	-	0	-	-	0
Transferencias a jubilados, matricados y otros	-	-	0	-	-	0
Transferencias a la Seguridad Social	-	-	0	-	-	0
Donativos	-	-	0	-	-	0
Transferencias al Exterior	-	-	0	-	-	0
Bienes Muebles, Inmuebles e Intangibles	260,000	0	260,000	230,763	230,763	29,237
Mobiliario y Equipo de Administración	260,000.00	-	260,000	230,763.49	230,763.49	29,237
Mobiliario y Equipo Educativo y Recreativo	-	-	0	-	-	0
Equipo e Instrumental Médico y de Laboratorio	-	-	0	-	-	0
Vehículos y Equipo de Transporte	-	-	0	-	-	0
Equipo de Defensa y Seguridad	-	-	0	-	-	0
Maquinaria, Otros Equipos y Herramientas	-	-	0	-	-	0
Activos Biológicos	-	-	0	-	-	0
Bienes Inmuebles	-	-	0	-	-	0
Activos Intangibles	-	-	0	-	-	0
Inversión Pública	0	0	0	0	0	0
Obra Pública en Bienes de Dominio Público	-	-	0	-	-	0
Obra Pública en Bienes Propios	-	-	0	-	-	0
Proyectos Productivos y Acciones de Fomento	-	-	0	-	-	0
Inversiones Financieras y Otras Provisiones	2,266,162	44,733,838	47,000,000	44,912,021	44,912,021	2,087,979
Inversiones Para el Fomento de Actividades Productivas.	-	-	0	-	-	0
Acciones y Participaciones de Capital	-	-	0	-	-	0

Compra de Títulos y Valores	-	-	0	-	-	0	-	0
Concesión de Préstamos	2,266,162.49	44,733,837.51	47,000,000	44,912,020.89	44,912,020.89	2,087,979	-	0
inversiones en Fideicomisos, Mandatos y Otros Análisis	-	-	0	-	-	0	-	0
Otras Inversiones Financieras	-	-	0	-	-	0	-	0
Flujos para Contingencias y Otras Erogaciones Especiales	-	-	0	-	-	0	-	0
Participaciones y Aportaciones	0	0	0	0	0	0	0	0
Participaciones	-	-	0	-	-	0	-	0
Aportaciones	-	-	0	-	-	0	-	0
Convenios	-	-	0	-	-	0	-	0
Deuda Pública	0	0	0	0	0	0	0	0
Amortización de la Deuda Pública	-	-	0	-	-	0	-	0
Intereses de la Deuda Pública	-	-	0	-	-	0	-	0
Comisiones de la Deuda Pública	-	-	0	-	-	0	-	0
Gastos de la Deuda Pública	-	-	0	-	-	0	-	0
Costo por Coberturas	-	-	0	-	-	0	-	0
Apoyos Financieros	-	-	0	-	-	0	-	0
Adeudos de Ejercicios Fiscales Anteriores (Adefas)	-	-	0	-	-	0	-	0
Total del Gasto	15,827,522	44,733,838	60,561,360	57,317,761	57,317,761	3,243,599		



L.F. Sergio Chavez Muñoz
Director Administrativo Finanzas y Operación



L.A.E. Luis Federico Caire Juvera
Coordinador General del FFRS

Sistema Estatal de Evaluación
FIDEICOMISO FONDO REVOLVENTE SONORA

CPCA-II-05

Estado Analítico del Ejercicio del Presupuesto de Egresos Detallado - LDF

Clasificación por Objeto del Gasto (Capítulo y Concepto)

Del 01 de Enero al 31 de Diciembre de 2018

(PESOS)

CUENTA PÚBLICA 2018.


Concepto (c)	Aprobado (a)	Ampliaciones/ (Reducciones)	Egresos				Subterficio (e)
			Modificado	Devengado	Pagado		
I. Gasto No Etiquetado (I=A+B+C+D+E+F+G+H+I)	15,827,522.23	44,733,837.51	60,561,359.74	57,317,760.33	57,317,760.33	3,243,599.21	
A. Servicios Personales (A=a1+A2+A3+A4+A5+A6+A7)	5,589,488.34	-	5,589,488.34	5,548,953.34	5,548,953.34	40,535.00	
a1) Remuneraciones al Personal de Caracter Permanente	4,143,887.53	396,019.52	3,747,868.01	3,747,848.01	3,747,848.01	-	
a2) Remuneraciones al Personal de Caracter Transitorio	-	-	-	-	-	-	
a3) Remuneraciones Adicionales y Especiales	545,541.27	118,000.00	663,541.27	661,663.08	661,663.08	1,878.19	
a4) Seguridad Social	900,079.54	278,019.52	1,178,099.06	1,139,442.25	1,139,442.25	38,656.81	
a5) Otras Prestaciones Sociales y Económicas	-	-	-	-	-	-	
a6) Provisiones	-	-	-	-	-	-	
a7) Pago de Estímulos a Servidores Públicos	-	-	-	-	-	-	
B. Materiales y Suministros (B=b1+B2+A3+B4+B5+B6+B7+B8+B9)	779,027.40	-	779,027.40	529,541.31	529,541.31	249,486.09	
b1) Materiales de Administración, Emisión de Documentos y Artículos Oficiales	248,377.40	20,000.00	268,377.40	232,850.12	232,850.12	35,527.28	
b2) Alimentos y Utensilios	40,170.00	-	40,170.00	26,186.69	26,186.69	13,983.31	
b3) Materias Primas y Materiales de Producción y Comercialización	-	-	-	-	-	-	
b4) Materiales y Artículos de Construcción y de Reparación	21,330.00	5,000.00	26,330.00	19,167.63	19,167.63	7,162.37	
b5) Productos Químicos, Farmacéuticos y de Laboratorio	5,093.00	-	5,093.00	-	-	5,093.00	
b6) Combustibles, Lubrificantes y Aditivos	216,300.00	70,000.00	146,300.00	121,000.88	121,000.68	25,299.32	
b7) Vestuario, Blancos, Pendas de Protección y Artículos Deportivos	50,000.00	15,000.00	65,000.00	64,016.35	64,016.35	983.65	
b8) Materiales y Suministros Para Seguridad	-	-	-	-	-	-	
b9) Herramientas, Relaciones y Accesorios Menores	197,760.00	30,000.00	227,760.00	65,319.94	66,319.94	161,440.16	
C. Servicios Generales (C=c1+C2+C3+C4+C5+C6+C7+C8+C9)	6,932,844.00	-	6,932,844.00	6,098,481.50	6,098,481.50	836,362.50	
c1) Servicios Básicos	142,964.00	13,000.00	155,964.00	133,383.80	133,383.80	22,580.40	
c2) Servicios de Arrendamiento	282,220.00	45,000.00	327,220.00	301,092.72	301,092.72	26,127.28	
c3) Servicios Profesionales, Científicos, Técnicos y Otros Servicios	3,785,860.00	853,653.00	3,132,207.00	2,895,579.03	2,895,579.03	236,627.97	
c4) Servicios Financieros, Bancarios y Comerciales	541,400.00	73,653.00	615,053.00	607,398.79	607,398.79	7,654.21	
c5) Servicios de Instalación, Reparación, Mantenimiento y Conservación	883,900.00	910,000.00	1,773,900.00	1,841,882.23	1,841,882.23	132,017.77	
c6) Servicios de Comunicación Social y Publicidad	-	-	-	-	-	-	
c7) Servicios de Traducción y Idiomas	618,500.00	87,000.00	529,500.00	125,565.56	125,565.56	403,934.44	
c8) Servicios Oficiales	-	-	-	-	-	-	
c9) Otros Servicios Generales	700,000.00	301,000.00	399,000.00	391,579.57	391,579.57	7,420.43	
D. Transferencias, Asignaciones, Subsidios y Otras Ayudas (D=d1+D2+D3+D4+D5+D6+D7+D8+D9)	-	-	-	-	-	-	
d1) Transferencias Internas y Asignaciones al Sector Público	-	-	-	-	-	-	
d2) Transferencias al Resto del Sector Público	-	-	-	-	-	-	

d3) Subsidios y Subvenciones	-	-	-	-	-	-	-
d4) Ayudas Sociales	-	-	-	-	-	-	-
d5) Pensiones y Jubilaciones	-	-	-	-	-	-	-
d6) Transferencias a Fideicomisos, Mandatos y Otros Análogos	-	-	-	-	-	-	-
d7) Transferencias a la Seguridad Social	-	-	-	-	-	-	-
d8) Donativos	-	-	-	-	-	-	-
d9) Transferencias al Exterior	-	-	-	-	-	-	-
E Bienes Muebles, Inmuebles e Intangibles (E=e0+E2+E3+E4+E5+E6+E7+E8+E9)	280,000.00	-	-	280,000.00	230,753.49	230,753.49	29,246.51
e1) Mobiliario y Equipo de Administración	280,000.00	-	-	280,000.00	230,753.49	230,753.49	29,246.51
e2) Mobiliario y Equipo Educativo y Recreativo	-	-	-	-	-	-	-
e3) Equipo e Instrumental Médico y de Laboratorio	-	-	-	-	-	-	-
e4) Vehículos y Equipo de Transporte	-	-	-	-	-	-	-
e5) Equipo de Defensa y Seguridad	-	-	-	-	-	-	-
e6) Maquinaria, Otros Equipos y Herramientas	-	-	-	-	-	-	-
e7) Activos Biológicos	-	-	-	-	-	-	-
e8) Bienes Inmuebles	-	-	-	-	-	-	-
e9) Activos Intangibles	-	-	-	-	-	-	-
F Inversión Pública (F=f1+F2+F3)	-	-	-	-	-	-	-
f1) Otra Pública en Bienes de Dominio Público	-	-	-	-	-	-	-
f2) Otra Pública en Bienes Propios	-	-	-	-	-	-	-
f3) Proyectos Productivos y Acciones de Fomento	-	-	-	-	-	-	-
G Inversiones Financieras y Otras Provisiones (G=g1+g2+g3+g4+g5+g6+g7)	2,286,182.49	44,733,837.51	47,000,000.00	44,912,020.89	44,912,020.89	2,087,979.11	
g1) Inversiones Para el Fomento de Actividades Productivas	-	-	-	-	-	-	-
g2) Acciones y Participaciones de Capital	-	-	-	-	-	-	-
g3) Compra de Títulos y Valores	-	-	-	-	-	-	-
g4) Concesión de Préstamos	2,286,182.49	44,733,837.51	47,000,000.00	44,912,020.89	44,912,020.89	2,087,979.11	
g5) Inversiones en Fideicomisos, Mandatos y Otros Análogos	-	-	-	-	-	-	-
Fideicomiso de Desastres Naturales (Informativo)	-	-	-	-	-	-	-
g6) Otras Inversiones Financieras	-	-	-	-	-	-	-
g7) Provisiones para Contingencias y Otras Ergaciones Especiales	-	-	-	-	-	-	-
H Participaciones y Aportaciones (H=h1+H2+H3)	-	-	-	-	-	-	-
h1) Participaciones	-	-	-	-	-	-	-
h2) Aportaciones	-	-	-	-	-	-	-
h3) Convenios	-	-	-	-	-	-	-
I Deuda Pública (I=i1+i2+i3+i4+i5+i6+i7)	-	-	-	-	-	-	-
i1) Amortización de la Deuda Pública	-	-	-	-	-	-	-
i2) Intereses de la Deuda Pública	-	-	-	-	-	-	-
i3) Comisiones de la Deuda Pública	-	-	-	-	-	-	-
i4) Gastos de la Deuda Pública	-	-	-	-	-	-	-
i5) Costo por Oportunidad	-	-	-	-	-	-	-
i6) Apoyos Financieros	-	-	-	-	-	-	-
i7) Adelantos de Ejercicios Fiscales Anteriores (ADEFAS)	-	-	-	-	-	-	-
II. Gasto Etiquetado (II=I+IIA+II+C+II+E+II+F+II+G+II+H)	-	-	-	-	-	-	-


<p>A. Servicios Personales (A-81+82+83+84+85+86+87)</p> <ul style="list-style-type: none"> a1) Remuneradores al Personal de Carácter Permanente a2) Remuneraciones al Personal de Carácter Transitorio a3) Remuneraciones Adicionales y Especiales a4) Seguridad Social a5) Otras Prestaciones Sociales y Económicas a6) Pensiones a7) Pago de Estímulos a Servidores Públicos 							
<p>B. Materiales y Suministros (B-51+52+53+54+55+56+57+58+59)</p> <ul style="list-style-type: none"> b1) Materiales de Administración, Emisión de Documentos y Artículos Oficiales b2) Abituarios y Utensilios b3) Materiales Primas y Materiales de Producción y Comercialización b4) Materiales y Artículos de Construcción y de Reparación b5) Productos Químicos, Farmacéuticos y de Laboratorio b6) Combustibles, Lubricantes y Aditivos b7) Vestuario, Blancos, Prendas de Protección y Artículos Deportivos b8) Materiales y Suministros Para Seguridad b9) Herramientas, Refacciones y Accesorios Menores 							
<p>C. Servicios Generales (C-61+62+63+64+65+66+67+68+69)</p> <ul style="list-style-type: none"> c1) Servicios Pasivos c2) Servicios de Aduanamiento c3) Servicios Profesionales, Científicos, Técnicos y Otros Servicios c4) Servicios Financieros, Bancarios y Comerciales c5) Servicios de Instalación, Reparación, Mantenimiento y Conservación c6) Servicios de Comunicación Social y Publicidad c7) Servicios de Traslado y Viajes c8) Servicios Oficiales c9) Otros Servicios Generales 							
<p>D. Transferencias, Asignaciones, Subsidios y Otras Ayudas (D-41+42+43+44+45+46+47+48+49)</p> <ul style="list-style-type: none"> d1) Transferencias Internas y Asignaciones al Sector Público d2) Transferencias al Resto del Sector Público d3) Subsidios y Subvenciones d4) Ayudas Sociales d5) Pensiones y Jubilaciones d6) Transferencias a Funcionarios, Mandatarios y Otros Analógicos d7) Transferencias a la Seguridad Social d8) Donativos d9) Transferencias al Extranjo 							
<p>E. Bienes Muebles, Inmuebles e Intangibles (E-1+2+3+4+5+6+7+8+9)</p> <ul style="list-style-type: none"> e1) Mobiliario y Equipo de Administración e2) Mobiliario y Equipo Educativo y Recreativo e3) Equipo e Instrumental Médico y de Laboratorio e4) Vehículos y Equipo de Transporte 							

e3) Equipo de Defensa y Seguridad								
e6) Maquinaria, Otros Equipos y Herramientas								
e7) Activos Biológicos								
e8) Bienes Inmuebles								
e9) Activos Intangibles								
F. Inversión Pública (F=I+I2+I3)								
I1) Obra Pública en Bienes de Dominio Público								
I2) Obra Pública en Bienes Propios								
I3) Proyectos Productivos y Acciones de Fomento								
G. Inversiones Financieras y Otras Provisiones (G=g1+g2+g3+g4+g5+g6+g7)								
g1) Inversiones Para el Fomento de Actividades Productivas								
g2) Acciones y Participaciones de Capital								
g3) Compra de Títulos y Valores								
g4) Concesión de Préstamos								
g5) Inversiones en Fideicomisos, Mandatos y Otros Análogos								
Fideicomiso de Desastres Naturales (fidefomfio)								
g6) Otras Inversiones Financieras								
g7) Provisiones para Contingencias y Otras Errogaciones Especiales								
H. Participaciones y Aportaciones (H=h1+h2+h3)								
h1) Participaciones								
h2) Aportaciones								
h3) Convenios								
I. Deuda Pública (I=i1+i2+i3+i4+i5+i6+i7)								
i1) Amortización de la Deuda Pública								
i2) Intereses de la Deuda Pública								
i3) Comisiones de la Deuda Pública								
i4) Costos de la Deuda Pública								
i5) Costo por Coberturas								
i6) Apoyos Financieros								
i7) Adeudos de Ejercicios Fiscales Anteriores (ADEFAS)								
III. Total de Egresos (III = I + H)	15,827,522.23	44,733,837.31	80,584,398.74	57,317,760.53	57,317,760.53	3,243,599.21		

Bajo protesta de decir verdad declaramos que los Estados Financieros y sus Notas son razonablemente correctos y son responsabilidad del emisor



L.F. Sergio Chavez Muñoz
 Director Administrativo Finanzas y Operación



L.A.F. Luis Federiód Caltré Juvera
 Coordinador General del FFRS


Sistema Estatal de Evaluación
Estado Analítico del Ejercicio Presupuesto de Egresos
Clasificación Económica (por Tipo de Gasto)
FIDEICOMISO FONDO REVOLVENTE SONORA
Del 01 de Enero al 31 de Diciembre de 2018

(PESOS)


CUENTA PÚBLICA 2018.

Concepto	Egresos Aprobado Anual (1)	Ampliaciones/ (Reducciones) (2)	Egresos Modificado Anual (3=1+2)	Egresos Devengado Acumulado (4)	Egresos Pagado Acumulado (5)	Subejercicio (6 = 3 - 4)
Gasto Corriente	13,301,359.74	-	13,301,360	12,174,976.150	12,174,976.19	1,126,383.59
Gasto de Capital	2,526,162	44,733,838	47,260,000	45,142,784.38	45,142,784.38	2,117,215.62
Amortización de la Deuda y Disminución de Pasivos	0	0	0	-	0	0
Pensiones y Jubilaciones	0	0	0	-	0	0
Participaciones	0	0	0	-	0	0
Total del Gasto	15,827,522	44,733,838	60,561,360	57,317,760.53	57,317,760.57	3,243,599.21

Bajo protesta de decir verdad declaramos que los Estados Financieros y sus Notas, son razonablemente correctos y son responsabilidad del emisor



L.F. Sergio Chavez Muñoz
 Director Administrativo Finanzas y Operación



L.A.E. Luis Federico Caire Juvera
 Coordinador General del FFRS

Sistema Estatal de Evaluación

CPCA-II-08

FIDEICOMISO FONDO REVOLVENTE SONORA

Estado Analítico del Ejercicio del Presupuesto de Egresos Detallado - LDF

Clasificación Administrativa

Del 01 de Enero al 31 de Diciembre de 2018

(PESOS)


CUENTA PÚBLICA 2018.

Concepto (c)	Egresos						Subejercicio (e)
	Aprobado (d)	Ampliaciones/ (Reducciones)	Modificado	Devengado	Pagado		
I. Gasto No Etiquetado (I=A+B+C+D+E+F+G+H) Departamento de Contabilidad	15,827,522	44,733,838.00	60,561,360	57,317,761	57,317,761	57,317,761	3,243,600
	15,827,522	44,733,838.00	60,561,360	57,317,761	57,317,761	57,317,761	3,243,600
II. Gasto Etiquetado (II=A+B+C+D+E+F+G+H)							
III. Total de Egresos (III = I + II)	15,827,522	44,733,838.00	60,561,360	57,317,761	57,317,761	57,317,761	3,243,600

Bajo protesta de decir verdad declaramos que los Estados Financieros y sus Notas, son razonablemente correctos y son responsabilidad del emisor



L.F. Sergio Chavez Muñoz
Director Administrativo Finanzas y Operación



L.A.E. Luis Federico Caire Juvera
Coordinador General del FFRS

Sistema Estatal de Evaluación

CPCA-II-09

Estado Analítico del Ejercicio Presupuesto de Egresos

Clasificación Administrativa (Por Poderes)

FIDEICOMISO FONDO REVOLVENTE SONORA

Del 01 de Enero al 31 de Diciembre de 2018

(PESOS)


CUENTA PÚBLICA 2018.

Clasificación Administrativa (Por Poderes)	Egresos Aprobado Anual (1)	Ampliaciones/ (Reducciones) (2)	Egresos Modificado Anual (3=1+2)	Egresos Devengado Acumulado (4)	Egresos Pagado Acumulado (5)	Subejercicio (6 = 3 - 4)
Poder Ejecutivo	15,827,522	44,733,838	60,561,360	57,317,761	57,317,761	3,243,600
Poder Legislativo	0	0	0	0	0	0
Poder Judicial	0	0	0	0	0	0
Órganos Autónomos	0	0	0	0	0	0
Total del Gasto	15,827,522	44,733,838	60,561,360	57,317,761	57,317,761	3,243,599

Bajo protesta de decir verdad declaramos que los Estados Financieros y sus Notas, son razonablemente correctos y son responsabilidad del emisor



L.F. Sergio Chavez Muñoz
Director Administrativo Finanzas y Operación



L.A.F. Luis Federico Caire Juvera
Coordinador General del FFRS

Sistema Estatal de Evaluación

Estado Analítico del Ejercicio Presupuesto de Egresos

Clasificación Administrativa (Por Tipo de Organismos o Entidad Paraestatal)

FIDEICOMISO FONDO REVOLVENTE SONORA

Del 01 de Enero al 31 de Diciembre de 2018

(PESOS)

CUENTA PÚBLICA 2018.

Concepto	Egresos Aprobado Anual (1)	Ampliaciones/ (Reducciones) (2)	Egresos Modificado Anual (3=1+2)	Egresos Devengado Acumulado (4)	Egresos Pagado Acumulado (5)	Subejercicio (6=3-4)
Entidades Paraestatales y Fideicomisos No Empresariales y No Financieros	15,827,522.23	44,733,837.51	60,561,359.74	57,317,761	57,317,761	3,243,600
Instituciones Públicas de la Seguridad Social	0	0	0	0	0	0
Entidades Paraestatales Empresariales No Financieras con Participación Estatal Mayoritaria	0	0	0	0	0	0
Fideicomisos Empresariales No Financieros con Participación Estatal Mayoritaria	0	0	0	0	0	0
Entidades Paraestatales Empresariales Financieras	0	0	0	0	0	0
Monetarias con Participación Estatal Mayoritaria	0	0	0	0	0	0
Entidades Paraestatales Empresariales Financieras No Monetarias con Participación Estatal Mayoritaria	0	0	0	0	0	0
Fideicomisos Financieros Públicos con Participación Estatal Mayoritaria	0	0	0	0	0	0
Total del Gasto	15,827,522	44,733,838	60,561,360	57,317,761	57,317,761	3,243,599

Bajo protesta de decir verdad declaramos que los Estados Financieros y sus Notas, son razonablemente correctos y son responsabilidad del emisor

L.F. Sergio Chavez Muñoz
 Director Administrativo Finanzas y Operación

L.A.E. Luis Federico Caire Juvera
 Coordinador General del FFRS

Estado Analítico del Ejercicio Presupuesto de Egresos

Clasificación Funcional (Finalidad y Función)
FIDECOMISO FONDO REVOLVENTE SONORA

Del 01 de Enero al 31 de Diciembre de 2018

(PESOS)

CUENTA PÚBLICA 2018.

Concepto	(1) Egresos Aprobado Anual	(2) Ampliaciones/ (Reducciones)	(3=1+2) Egresos Modificado Anual	(4) Egresos Devengado Acumulado	(5) Egresos Pagado Acumulado	(6=3-4) Subejercicio
Gobierno	0	0	0	0	0	0
Legislación	0	0	0	0	0	0
Justicia	0	0	0	0	0	0
Coordinación de la Política de Gobierno	0	0	0	0	0	0
Relaciones Exteriores	0	0	0	0	0	0
Asuntos Financieros y Hacendarios	0	0	0	0	0	0
Seguridad Nacional	0	0	0	0	0	0
Asuntos de Orden Público y Seguridad Interior	0	0	0	0	0	0
Otros Servicios Generales	0	0	0	0	0	0
Desarrollo Social	15,827,522	44,733,838	60,561,360	57,317,761	57,317,761	3,243,600
Protección Ambiental	0	0	0	0	0	0
Vivienda y Servicios a la Comunidad	15,827,522	44,733,838	60,561,360	57,317,761	57,317,761	3,243,600
Salud	0	0	0	0	0	0
Recreación, Cultura y Otras Manifestaciones	0	0	0	0	0	0
Sociales	0	0	0	0	0	0
Educación	0	0	0	0	0	0
Protección Social	0	0	0	0	0	0
Otros Asuntos Sociales	0	0	0	0	0	0
Desarrollo Económico	0	0	0	0	0	0
Asuntos Económicos, Comerciales y Laborales en	0	0	0	0	0	0
General	0	0	0	0	0	0
Agropecuaria, Silvicultura, Pesca y Caza	0	0	0	0	0	0
Combustibles y Energía	0	0	0	0	0	0
Minería, Manufacturas y Construcción	0	0	0	0	0	0
Transporte	0	0	0	0	0	0
Comunicaciones	0	0	0	0	0	0
Turismo	0	0	0	0	0	0
Ciencia, Tecnología e Innovación	0	0	0	0	0	0
Otras Industrias y Otros Asuntos Económicos	0	0	0	0	0	0
Otras No Clasificadas en funciones anteriores	0	0	0	0	0	0
Transacciones de la Deuda Pública / Costo	0	0	0	0	0	0
financiero de la Deuda	0	0	0	0	0	0
Transferencias, Participaciones y Aportaciones	0	0	0	0	0	0
entre Diferentes Niveles y Ordenes de gobierno	0	0	0	0	0	0
Sanearamiento del Sistema Financiero	0	0	0	0	0	0
Aduanos de ejercicios Fiscales Anteriores	0	0	0	0	0	0
Total del Gasto	15,827,522	44,733,838	60,561,360	57,317,761	57,317,761	3,243,600

Bajo protesta de decir verdad declaramos que los Estados Financieros y sus Notas, son razonablemente correctos y son responsabilidad del emisor

L.F. Sergio Chavez Muñoz
Director Administrativo Finanzas y Operación

L.A.E. Luis Federico Caire Juvera
Coordinador General del FFRS

**Sistema Estatal de Evaluación
FIDECOMISO FONDO REVOLVENTE SONORA**

CPCA-II-12

Estado Analítico del Ejercicio del Presupuesto de Egresos Detallado - LDF

Clasificación Funcional (Finalidad y Función)

Del 01 de Enero al 31 de Diciembre de 2018

(PESOS)

CUENTA PÚBLICA 2018.

Concepto (c)	Egresos					Subejercicio (e)
	Aprobado (d)	Ampliaciones/ (Reducciones)	Modificado	Devengado	Pagado	
I. Gasto No Etiquetado (I=A+B+C+D)	15,827,522.23	44,733,838.00	60,561,360.23	57,317,760.53	57,317,760.53	3,243,599.70
A. Gobierno (A=a1+a2+a3+a4+a5+a6+a7+a8)	-	-	-	-	-	-
a1) Legislación	-	-	-	-	-	-
a2) Justicia	-	-	-	-	-	-
a3) Coordinación de la Política de Gobierno	-	-	-	-	-	-
a4) Relaciones Exteriores	-	-	-	-	-	-
a5) Asuntos Financieros y Hacendarios	-	-	-	-	-	-
a6) Seguridad Nacional	-	-	-	-	-	-
a7) Asuntos de Orden Público y de Seguridad Interior	-	-	-	-	-	-
a8) Otros Servicios Generales	-	-	-	-	-	-
B. Desarrollo Social (B=b1+b2+b3+b4+b5+b6+b7)	15,827,522.23	44,733,838.00	60,561,360.23	57,317,760.53	57,317,760.53	3,243,599.70
b1) Protección Ambiental	-	-	-	-	-	-
b2) Vivienda y Servicios a la Comunidad	15,827,522.23	44,733,838.00	60,561,360.23	57,317,760.53	57,317,760.53	3,243,599.70
b3) Salud	-	-	-	-	-	-
b4) Recreación, Cultura y Otras Manifestaciones Sociales	-	-	-	-	-	-
b5) Educación	-	-	-	-	-	-
b6) Protección Social	-	-	-	-	-	-
b7) Otros Asuntos Sociales	-	-	-	-	-	-
C. Desarrollo Económico (C=c1+c2+c3+c4+c5+c6+c7+c8+c9)	-	-	-	-	-	-
c1) Asuntos Económicos, Comerciales y Laborales en General	-	-	-	-	-	-
c2) Agropecuaria, Silvicultura, Pesca y Caza	-	-	-	-	-	-
c3) Combustibles y Energía	-	-	-	-	-	-
c4) Minería, Manufacturas y Construcción	-	-	-	-	-	-
c5) Transporte	-	-	-	-	-	-
c6) Comunicaciones	-	-	-	-	-	-
c7) Turismo	-	-	-	-	-	-


Concepto (c)	Egresos					Subejercicio (e)
	Aprobado (d)	Ampliaciones/ (Reducciones)	Modificado	Devengado	Pagado	
c8) Ciencia, Tecnología e Innovación	-	-	-	-	-	-
c9) Otras Industrias y Otros Asuntos Económicos	-	-	-	-	-	-
D. Otras No Clasificadas en Funciones Anteriores (D=d1+d2+d3+d4)	-	-	-	-	-	-
d1) Transacciones de la Deuda Pública / Costo Financiero de la Deuda	-	-	-	-	-	-
d2) Transferencias, Participaciones y Aportaciones Entre Diferentes Niveles de Gobierno	-	-	-	-	-	-
d3) Saneamiento del Sistema Financiero	-	-	-	-	-	-
d4) Adeudos de Ejercicios Fiscales Anteriores	-	-	-	-	-	-
II. Gasto Etiquetado (I)=A+B+C+D	-	-	-	-	-	-
A. Gobierno (A=a1+a2+a3+a4+a5+a6+a7+a8)	-	-	-	-	-	-
a1) Legislación	-	-	-	-	-	-
a2) Justicia	-	-	-	-	-	-
a3) Coordinación de la Política de Gobierno	-	-	-	-	-	-
a4) Relaciones Exteriores	-	-	-	-	-	-
a5) Asuntos Financieros y Hacendarios	-	-	-	-	-	-
a6) Seguridad Nacional	-	-	-	-	-	-
a7) Asuntos de Orden Público y de Seguridad Interior	-	-	-	-	-	-
a8) Otros Servicios Generales	-	-	-	-	-	-
B. Desarrollo Social (B=b1+b2+b3+b4+b5+b6+b7)	-	-	-	-	-	-
b1) Protección Ambiental	-	-	-	-	-	-
b2) Vivienda y Servicios a la Comunidad	-	-	-	-	-	-
b3) Salud	-	-	-	-	-	-
b4) Recreación, Cultura y Otras Manifestaciones Sociales	-	-	-	-	-	-
b5) Educación	-	-	-	-	-	-
b6) Protección Social	-	-	-	-	-	-
b7) Otros Asuntos Sociales	-	-	-	-	-	-
C. Desarrollo Económico (C=c1+c2+c3+c4+c5+c6+c7+c8+c9)	-	-	-	-	-	-
c1) Asuntos Económicos, Comerciales y Laborales en General	-	-	-	-	-	-
c2) Agropecuaria, Silvicultura, Pesca y Caza	-	-	-	-	-	-
c3) Combustibles y Energía	-	-	-	-	-	-
c4) Minería, Manufacturas y Construcción	-	-	-	-	-	-
c5) Transporte	-	-	-	-	-	-

Concepto (c)	Egresos					Subejercicio (e)
	Aprobado (d)	Ampliaciones/ (Reducciones)	Modificado	Devengado	Pagado	
c6) Comunicaciones	-	-	-	-	-	-
c7) Turismo	-	-	-	-	-	-
c8) Ciencia, Tecnología e Innovación	-	-	-	-	-	-
c9) Otras Industrias y Otros Asuntos Económicos	-	-	-	-	-	-
D. Otras No Clasificadas en Funciones Anteriores (D=d1+d2+d3+d4)	-	-	-	-	-	-
d1) Transacciones de la Deuda Pública / Costo Financiero de la Deuda	-	-	-	-	-	-
d2) Transferencias, Participaciones y Aportaciones Entre Diferentes Entes	-	-	-	-	-	-
d3) Saneamiento del Sistema Financiero	-	-	-	-	-	-
d4) Adeudos de Ejercicios Fiscales Anteriores	-	-	-	-	-	-
III. Total de Egresos (III = I + II)	15,827,522.23	44,733,838.00	60,561,360.23	57,317,760.53	57,317,760.53	3,243,599.70

Bajo protesta de decir verdad declaramos que los Estados Financieros y sus Notas, son razonablemente correctos y son responsabilidad del emisor



L.F. Sergio Chavez Muñoz
 Director Administrativo Finanzas y Operación



L.A.F. Luis Federico Caire Juvera
 Coordinador General del FFRRS

Ejercicio del Presupuesto por Partida / Descripción		Egresos Aprobado Anual (1)	Ampliaciones/ (Reducciones) (2)	Egresos Modificado Anual (3=1+2)	Egresos Devengado Acumulado (4)	Egresos Pagado Acumulado (5)	Subejercicio (6=3-4)	% Avance Anual (7=4/3)
15407	APOYO A SUPERVISORES DE ESCUELAS DE EDUCACION BASICA	0.00	0.00	0.00	0.00	0.00	0.00	
15408	APOYO AL MAGISTERIO EN LABOR FORANEA	0.00	0.00	0.00	0.00	0.00	0.00	
15409	BONO PARA DESPENSA	0.00	0.00	0.00	0.00	0.00	0.00	
15410	APOYO PARA CANASTILLA DE MATERNIDAD	0.00	0.00	0.00	0.00	0.00	0.00	
15411	PAGO POR CONCEPTO DE SERVICIOS CURRICULARES (SC)	0.00	0.00	0.00	0.00	0.00	0.00	
15412	COMPENSACION PROVISIONAL COMPACTABLE (CPC) AL MAGISTERIO	0.00	0.00	0.00	0.00	0.00	0.00	
15413	AYUDA PARA GUARDERIA A MADRES TRABAJADORAS	0.00	0.00	0.00	0.00	0.00	0.00	
15414	AYUDA POR SERVICIO Y ASISTENCIA A LA EDUCACION	0.00	0.00	0.00	0.00	0.00	0.00	
15415	AYUDA PARA SERVICIO DE TRANSPORTE AL PERSONAL DE APOYO A LA EDUCACION	0.00	0.00	0.00	0.00	0.00	0.00	
15416	APOYO PARA UTILES ESCOLARES	0.00	0.00	0.00	0.00	0.00	0.00	
15417	APOYO PARA DESARROLLO Y CAPACITACION	0.00	0.00	0.00	0.00	0.00	0.00	
15418	COMPENSACION ESPECIFICA A PERSONAL DE BASE	0.00	0.00	0.00	0.00	0.00	0.00	
15419	AYUDA PARA SERVICIO DE TRANSPORTE	0.00	0.00	0.00	0.00	0.00	0.00	
15420	COMPENSACION EN APOYO A LA DISCAPACIDAD	0.00	0.00	0.00	0.00	0.00	0.00	
15421	BONO DE DIA DE MADRES	0.00	0.00	0.00	0.00	0.00	0.00	
15422	ESTIMULOS AL PERSONAL RAMA MAGISTERIAL	0.00	0.00	0.00	0.00	0.00	0.00	
15423	BONO POR ANIVERSARIO SINDICAL	0.00	0.00	0.00	0.00	0.00	0.00	
15424	BONO DEL DIA DEL PADRE	0.00	0.00	0.00	0.00	0.00	0.00	
15425	APOYO PARA COMPRA DE MATERIAL DE CONSTRUCCION	0.00	0.00	0.00	0.00	0.00	0.00	
15426	APOYO PARA DESPENSA PARA LOS REPRESENTANTES SINDICALES	0.00	0.00	0.00	0.00	0.00	0.00	
15427	BONO DE PRODUCTIVIDAD PERSONAL BASE	0.00	0.00	0.00	0.00	0.00	0.00	
15428	PREVISION SOCIAL MULTIPLE AL MAGISTERIO	0.00	0.00	0.00	0.00	0.00	0.00	
15429	CUOTAS PARA MATERIAL DIDACTICO	0.00	0.00	0.00	0.00	0.00	0.00	
15501	APOYO A LA CAPACITACION	0.00	0.00	0.00	0.00	0.00	0.00	
15502	APOYO PARA ESTUDIOS DE CURSOS DE VERANO AL PERSONAL DOCENTE DE LA SE	0.00	0.00	0.00	0.00	0.00	0.00	
15901	OTRAS PRESTACIONES	0.00	0.00	0.00	0.00	0.00	0.00	
15902	RETRIBUCIONES POR ACTOS DE FISCALIZACION	0.00	0.00	0.00	0.00	0.00	0.00	
16101	PREVISION PARA INCREMENTO DE SUELDOS	0.00	0.00	0.00	0.00	0.00	0.00	
16102	RESERVA PARA MOVIMIENTO DE LAS PLAZAS DE BASE	0.00	0.00	0.00	0.00	0.00	0.00	
17101	ESTIMULOS POR PRODUCTIVIDAD Y EFICIENCIA	0.00	0.00	0.00	0.00	0.00	0.00	
17102	ESTIMULOS AL PERSONAL	0.00	0.00	0.00	0.00	0.00	0.00	
17103	ESTIMULOS AL MAGISTERIO POR ANTIGÜEDAD DE SERVICIO	0.00	0.00	0.00	0.00	0.00	0.00	
17104	BONO POR PUNTUALIDAD	0.00	0.00	0.00	0.00	0.00	0.00	
17105	COMPENSACION POR TITULACION A NIVEL LICENCIATURA	0.00	0.00	0.00	0.00	0.00	0.00	
17106	COMPENSACION POR AÑOS DE ESTUDIO DE LICENCIATURA Y TITULACION AL MAG	0.00	0.00	0.00	0.00	0.00	0.00	
17201	RECOMPENSAS	0.00	0.00	0.00	0.00	0.00	0.00	
18101	IMPUESTOS SOBRE NOMINAS	0.00	0.00	0.00	0.00	0.00	0.00	
18201	OTROS IMPUESTOS DERIVADOS DE UNA RELACION LABORAL	0.00	0.00	0.00	0.00	0.00	0.00	
2000	Materiales y Suministros	779,927.46	-	779,927.46	529,541.31	529,541.31	249,386.09	59%
21101	MATERIALES, UTILES Y EQUIPOS MENORES DE OFICINA	96,181.40	20,000.00	116,181.40	110,824.09	110,824.09	5,357.31	95%

Ejercicio del Presupuesto por Partida / Descripción	Egresos Aprobado Anual	Ampliaciones/ (Reducciones)	Egresos Modificado Anual	Egresos Devengado Acumulado	Egresos Pagado Acumulado	Subejercicio	% Avance Anual
	(1)	(2)	(3)=(1+2)	(4)	(5)	(6 = 3 - 4)	(7 = 4/3)
21201 MATERIALES Y UTILES DE IMPRESIÓN Y REPRODUCCION	60,976.00	0.00	60,976.00	57,258.04	57,258.04	3,717.96	94%
21301 MATERIAL ESTADISTICO Y GEOGRAFICO	0.00	0.00	0.00	0.00	0.00	0.00	
21401 MATERIALES Y UTILES PARA EL PROCESAMIENTO DE EQUIPOS Y BIENES INFORMATICOS	0.00	0.00	0.00	0.00	0.00	0.00	
21501 MATERIAL PARA INFORMACION	36,050.00	-15,000.00	21,050.00	6,209.11	6,209.11	14,840.89	28%
21601 MATERIAL DE LIMPIEZA	40,750.00	15,000.00	55,750.00	46,778.48	46,778.48	8,971.52	84%
21701 MATERIALES EDUCATIVOS	0.00	0.00	0.00	0.00	0.00	0.00	
21702 MATERIALES Y SUMINISTROS PARA PLANTELES EDUCATIVOS	0.00	0.00	0.00	0.00	0.00	0.00	
21801 PLACAS, ENGOMADOS, CALCOMANIAS Y HOLOGRAMAS	14,420.00	0.00	14,420.00	11,780.40	11,780.40	2,639.60	82%
21802 EMISION DE LICENCIAS DE CONDUCIR	0.00	0.00	0.00	0.00	0.00	0.00	
22101 PRODUCTOS ALIMENTICIOS PARA EL PERSONAL EN LAS INSTALACIONES	40,170.00	0.00	40,170.00	26,186.69	26,186.69	13,983.31	65%
22102 ALIMENTACION DE PERSONAS EN PROCESOS DE READAPTACION SOCIAL	0.00	0.00	0.00	0.00	0.00	0.00	
22103 ALIMENTACION DE PERSONAS HOSPITALIZADAS	0.00	0.00	0.00	0.00	0.00	0.00	
22104 COMISARIATO	0.00	0.00	0.00	0.00	0.00	0.00	
22105 PRODUCTOS ALIMENTICIOS PARA PERSONAS DERIVADO DE LA PRESTACION DE SERVICIOS	0.00	0.00	0.00	0.00	0.00	0.00	
22106 ADQUISICION DE AGUA POTABLE	0.00	0.00	0.00	0.00	0.00	0.00	
22107 PRODUCTOS ALIMENTICIOS PARA LA POBLACION EN CASO DE DESASTRE	0.00	0.00	0.00	0.00	0.00	0.00	
22108 PRODUCTOS ALIMENTICIOS PARA EL PERSONAL QUE PARTICIPA EN PROGRAMAS DE DESARROLLO	0.00	0.00	0.00	0.00	0.00	0.00	
22201 ALIMENTACION DE ANIMALES	0.00	0.00	0.00	0.00	0.00	0.00	
22301 UTENSILIOS PARA EL SERVICIO DE ALIMENTACION	0.00	0.00	0.00	0.00	0.00	0.00	
23101 PRODUCTOS ALIMENTICIOS, AGROPECUARIOS Y FORESTALES ADQUIRIDOS COMO BIENES	0.00	0.00	0.00	0.00	0.00	0.00	
23201 INSUMOS TEXTILES ADQUIRIDOS COMO MATERIA PRIMA	0.00	0.00	0.00	0.00	0.00	0.00	
23301 PRODUCTOS DE PAPEL, CARTON E IMPRESION ADQUIRIDOS COMO BIENES	0.00	0.00	0.00	0.00	0.00	0.00	
23401 COMBUSTIBLES, LUBRICANTES, ADITIVOS, CARBON Y SUS DERIVADOS ADQUIRIDOS	0.00	0.00	0.00	0.00	0.00	0.00	
23501 PRODUCTOS QUIMICOS, FARMACEUTICOS Y DE LABORATORIO ADQUIRIDOS COMO BIENES	0.00	0.00	0.00	0.00	0.00	0.00	
23601 PRODUCTOS METALICOS Y A BASE DE MINERALES NOMETALICOS ADQUIRIDOS COMO BIENES	0.00	0.00	0.00	0.00	0.00	0.00	
23701 PRODUCTOS DE CUERO, PIEL, PLASTICOS Y HULE ADQUIRIDOS COMO MATERIA PRIMA	0.00	0.00	0.00	0.00	0.00	0.00	
23801 MERCANCIAS ADQUIRIDAS PARA SU COMERCIALIZACION	0.00	0.00	0.00	0.00	0.00	0.00	
23901 OTROS PRODUCTOS ADQUIRIDOS COMO MATERIA PRIMA	0.00	0.00	0.00	0.00	0.00	0.00	
24101 PRODUCTOS MINERALES NO METALICOS	0.00	0.00	0.00	0.00	0.00	0.00	
24201 CEMENTO Y PRODUCTOS DE CONCRETO	0.00	0.00	0.00	0.00	0.00	0.00	
24301 CAL, YESO Y PRODUCTOS DE YESO	0.00	0.00	0.00	0.00	0.00	0.00	
24401 MADERA Y PRODUCTOS DE MADERA	0.00	0.00	0.00	0.00	0.00	0.00	
24501 VIDRIO Y PRODUCTOS DE VIDRIO	0.00	0.00	0.00	0.00	0.00	0.00	
24601 MATERIAL ELECTRICO Y ELECTRONICO	21,330.00	5,000.00	26,330.00	19,167.63	19,167.63	7,162.37	73%
24701 ARTICULOS METALICOS PARA LA CONSTRUCCION	0.00	0.00	0.00	0.00	0.00	0.00	
24801 MATERIALES COMPLEMENTARIOS	0.00	0.00	0.00	0.00	0.00	0.00	
24901 OTROS MATERIALES Y ARTICULOS DE CONSTRUCCION Y REPARACION	0.00	0.00	0.00	0.00	0.00	0.00	
25101 PRODUCTOS QUIMICOS BASICOS	0.00	0.00	0.00	0.00	0.00	0.00	
25201 FERTILIZANTES, PESTICIDAS Y OTROS AGROQUIMICOS	0.00	0.00	0.00	0.00	0.00	0.00	
25301 MEDICINAS Y PRODUCTOS FARMACEUTICOS	5,090.00	0.00	5,090.00	0.00	0.00	5,090.00	0%

Handwritten signature and date.

Ejercicio del Presupuesto por Partida / Descripción		Egresos Aprobado Anual (1)	Ampliaciones/ (Reducciones) (2)	Egresos Modificado Anual (3=1+2)	Egresos Devengado Acumulado (4)	Egresos Pagado Acumulado (5)	Subejercicio (6=3-4)	% Avance Anual (7=4/3)
25302	OXIGENO Y GASES PARA USO MEDICINAL	0.00	0.00	0.00	0.00	0.00	0.00	
25401	MATERIALES, ACCESORIOS Y SUMINISTROS MEDIOS	0.00	0.00	0.00	0.00	0.00	0.00	
25501	MATERIALES, ACCESORIOS Y SUMINISTROS DE LABORATORIO	0.00	0.00	0.00	0.00	0.00	0.00	
25601	FIBRAS SINTETICAS, HULES, PLASTICOS Y DERIVADOS	0.00	0.00	0.00	0.00	0.00	0.00	
25901	OTROS PRODUCTOS QUIMICOS	0.00	0.00	0.00	0.00	0.00	0.00	
26101	COMBUSTIBLES	216,300.00	-70,000.00	146,300.00	121,000.68	121,000.68	25,299.32	83%
26102	LUBRICANTES Y ADITIVOS	0.00	0.00	0.00	0.00	0.00	0.00	
27101	VESTUARIOS Y UNIFORMES	50,000.00	15,000.00	65,000.00	64,016.35	64,016.35	983.65	98%
27201	PRENDAS DE SEGURIDAD Y PROTECCION PERSONAL	0.00	0.00	0.00	0.00	0.00	0.00	
27301	ARTICULOS DEPORTIVOS	0.00	0.00	0.00	0.00	0.00	0.00	
27401	PRODUCTOS TEXTILES	0.00	0.00	0.00	0.00	0.00	0.00	
27501	BLANCOS Y OTROS PRODUCTOS TEXTILES, EXCEPTO PRENDAS DE VESTIR	0.00	0.00	0.00	0.00	0.00	0.00	
28101	SUSTANCIAS Y MATERIALES EXPLOSIVOS	0.00	0.00	0.00	0.00	0.00	0.00	
28201	MATERIALES DE SEGURIDAD PUBLICA	0.00	0.00	0.00	0.00	0.00	0.00	
28301	PRENDAS DE PROTECCION PARA SEGURIDAD PUBLICACIONAL	0.00	0.00	0.00	0.00	0.00	0.00	
29101	HERRAMIENTAS MENORES	22,650.00	15,000.00	37,650.00	21,540.98	21,540.98	16,119.02	57%
29201	REFACCIONES Y ACCESORIOS MENORES DE EDIFICIOS	20,600.00	0.00	20,600.00	15,199.00	15,199.00	5,401.00	74%
29301	REFACCIONES Y ACCESORIOS MENORES DE MOBILIARIO Y EQUIPO DE ADMINISTRACION	10,300.00	15,000.00	25,300.00	9,441.71	9,441.71	15,858.29	37%
29401	REFACCIONES Y ACCESORIOS MENORES DE EQUIPO DE COMPUTO Y TECNOLOGIA	61,800.00	0.00	61,800.00	1,026.15	1,026.15	60,773.85	2%
29501	REFACCIONES Y ACCESORIOS MENORES DE EQUIPO INSTRUMENTAL MEDICO Y FARMACIA	0.00	0.00	0.00	0.00	0.00	0.00	
29601	REFACCIONES Y ACCESORIOS MENORES DE EQUIPO DE TRANSPORTES	82,400.00	0.00	82,400.00	19,112.00	19,112.00	63,288.00	23%
29701	REFACCIONES Y ACCESORIOS MENORES DE DEFENSA Y SEGURIDAD	0.00	0.00	0.00	0.00	0.00	0.00	
29801	REFACCIONES Y ACCESORIOS MENORES DE MAQUINARIA Y OTROS EQUIPOS	0.00	0.00	0.00	0.00	0.00	0.00	
29901	REFACCIONES Y ACCESORIOS MENORES OTROS BIENES MUEBLES	0.00	0.00	0.00	0.00	0.00	0.00	
3000	Servicios Generales	6,932,844.00		6,932,844.00	5,095,481.59	5,095,481.59	836,362.40	88%
31101	ENERGIA ELECTRICA	71,070.00	0.00	71,070.00	59,165.00	59,165.00	11,905.00	83%
31102	ENERGIA ELECTRICA A ESCUELAS	0.00	0.00	0.00	0.00	0.00	0.00	
31103	SERVICIOS E INSTALACIONES PARA CENTROS ESCOLARES	0.00	0.00	0.00	0.00	0.00	0.00	
31201	GAS	0.00	0.00	0.00	0.00	0.00	0.00	
31301	AGUA POTABLE	14,330.00	5,000.00	16,330.00	11,636.60	11,636.60	4,693.40	71%
31401	TELEFONIA TRADICIONAL	35,844.00	8,000.00	43,844.00	39,614.00	39,614.00	4,230.00	90%
31501	TELEFONIA CELULAR	0.00	0.00	0.00	0.00	0.00	0.00	
31601	SERVICIO DE TELECOMUNICACIONES Y SATELITES	0.00	0.00	0.00	0.00	0.00	0.00	
31701	SERVICIO DE ACCESO A INTERNET, REDES Y PROCESAMIENTO DE INFORMACION	24,720.00	0.00	24,720.00	22,968.00	22,968.00	1,752.00	89%
31801	SERVICIO POSTAL	0.00	0.00	0.00	0.00	0.00	0.00	
31802	SERVICIO TELEGRAFICO	0.00	0.00	0.00	0.00	0.00	0.00	
31901	SERVICIOS INTEGRALES Y OTROS SERVICIOS	0.00	0.00	0.00	0.00	0.00	0.00	
31902	CONTRATACION DE OTROS SERVICIOS DE	0.00	0.00	0.00	0.00	0.00	0.00	
32101	ARRENDAMIENTO DE TERRENOS	0.00	0.00	0.00	0.00	0.00	0.00	
32201	ARRENDAMIENTO DE EDIFICIOS	257,500.00	45,000.00	302,500.00	301,092.72	301,092.72	1,407.28	100%

Ejercicio del Presupuesto por Partida / Descripción		Egresos Aprobado Anual (1)	Ampliaciones/ (Reducciones) (2)	Egresos Modificado Anual (3=1+2)	Egresos Devengado Acumulado (4)	Egresos Pagado Acumulado (5)	Subejercicio (6 = 3 - 4)	% Avance Anual (7 = 4/3)
37901	CUOTAS	0.00	0.00	0.00	0.00	0.00	0.00	
37902	GASTOS PARA OPERATIVOS Y TRABAJOS DE CAMPO EN AREAS RURALES	0.00	0.00	0.00	0.00	0.00	0.00	
37903	HOSPEDAJE AL PERSONAL QUE PARTICIPE EN PROGRAMAS DE SEGURIDAD PUBLICA	0.00	0.00	0.00	0.00	0.00	0.00	
38101	GASTOS DE CEREMONIAL	0.00	0.00	0.00	0.00	0.00	0.00	
38201	GASTOS DE ORDEN SOCIAL Y CULTURAL	0.00	0.00	0.00	0.00	0.00	0.00	
38301	CONGRESOS Y CONVENCIONES	0.00	0.00	0.00	0.00	0.00	0.00	
38401	EXPOSICIONES	0.00	0.00	0.00	0.00	0.00	0.00	
38501	GASTOS DE ATENCION Y PROMOCION	0.00	0.00	0.00	0.00	0.00	0.00	
39101	SERVICIOS FUNERARIOS Y DE CEMENTERIOS	0.00	0.00	0.00	0.00	0.00	0.00	
39201	IMPUESTOS Y DERECHOS	700,000.00	-301,000.00	399,000.00	391,579.57	391,579.57	7,420.43	98%
39202	OTROS IMPUESTOS Y DERECHOS	0.00	0.00	0.00	0.00	0.00	0.00	
39203	IMPUESTOS Y DERECHOS DE EXPORTACION	0.00	0.00	0.00	0.00	0.00	0.00	
39301	IMPUESTOS Y DERECHOS DE IMPORTACION	0.00	0.00	0.00	0.00	0.00	0.00	
39401	SENTENCIAS Y RESOLUCIONES JUDICIALES	0.00	0.00	0.00	0.00	0.00	0.00	
39501	PENAS, MULTAS, ACCESORIOS Y ACTUALIZACIONES	0.00	0.00	0.00	0.00	0.00	0.00	
39601	OTROS GASTOS POR RESPONSABILIDADES	0.00	0.00	0.00	0.00	0.00	0.00	
39701	EROGACIONES POR PAGO DE UTILIDADES	0.00	0.00	0.00	0.00	0.00	0.00	
39801	IMPUESTOS SOBRE NOMINAS	0.00	0.00	0.00	0.00	0.00	0.00	
39901	SERVICIOS ASISTENCIALES	0.00	0.00	0.00	0.00	0.00	0.00	
39902	GASTOS DE LA CASA DE GOBIERNO	0.00	0.00	0.00	0.00	0.00	0.00	
39903	SUBROGACIONES	0.00	0.00	0.00	0.00	0.00	0.00	
39904	APLICACION DE RETENCION DEL 5 AL MILLAR	0.00	0.00	0.00	0.00	0.00	0.00	
39905	APLICACION DE RETENCION DEL 2 AL MILLAR	0.00	0.00	0.00	0.00	0.00	0.00	
39906	GESTION LEGISLATIVA	0.00	0.00	0.00	0.00	0.00	0.00	
39907	OTROS SERVICIOS	0.00	0.00	0.00	0.00	0.00	0.00	
4000		\$	\$	\$	\$	\$	\$	
41101	SERVICIOS PERSONALES	0.00	0.00	0.00	0.00	0.00	0.00	
41102	MATERIALES Y SUMINISTROS	0.00	0.00	0.00	0.00	0.00	0.00	
41103	SERVICIOS GENERALES	0.00	0.00	0.00	0.00	0.00	0.00	
41104	TRANSFERENCIAS, ASIGNACIONES, SUBSIDIOS Y OTRAS AAD0000.41000.411.41104	0.00	0.00	0.00	0.00	0.00	0.00	
41105	BIENES MUEBLES, INMUEBLES E INTANGIBLES"	0.00	0.00	0.00	0.00	0.00	0.00	
41106	INVERSION PUBLICA	0.00	0.00	0.00	0.00	0.00	0.00	
41107	INVERSIONES FINANCIERAS Y OTRAS PROVISIONES	0.00	0.00	0.00	0.00	0.00	0.00	
41110	ASIGNACIONES PRESUPUESTARIAS AL PODER EJECUTIVO	0.00	0.00	0.00	0.00	0.00	0.00	
41111	GASTOS INDIRECTOS PARA OBRAS	0.00	0.00	0.00	0.00	0.00	0.00	
41201	SERVICIOS PERSONALES AL PODER LEGISLATIVO	0.00	0.00	0.00	0.00	0.00	0.00	
41202	GASTOS DE OPERACION DEL PODER LEGISLATIVO	0.00	0.00	0.00	0.00	0.00	0.00	
41203	GASTOS DE FISCALIZACION PARA EL SEGUIMIENTO DE RECURSOS FEDERALES	0.00	0.00	0.00	0.00	0.00	0.00	
41204	INVERSIONES FINANCIERAS Y OTRAS PROVISIONES LEGISLA	0.00	0.00	0.00	0.00	0.00	0.00	
41301	SERVICIOS PERSONALES AL PODER JUDICIAL	0.00	0.00	0.00	0.00	0.00	0.00	

Ejercicio del Presupuesto por Partida / Descripción		Egresos Aprobado Anual (1)	Ampliaciones/ (Reducciones) (2)	Egresos Modificado Anual (3=1+2)	Egresos Devenido Acumulado (4)	Egresos Pagado Acumulado (5)	Subejercicio (6 = 3 - 4)	% Avance Anual (7 = 4/3)
49201	TRANSFERENCIAS PARA ORGANISMOS INTERNACIONALES	0.00	0.00	0.00	0.00	0.00	0.00	
49301	TRANSFERENCIAS PARA EL SECTOR PRIVADO EXTERNO	0.00	0.00	0.00	0.00	0.00	0.00	
5000	Bienes Muebles, Inmuebles e Intangibles	200,000.00		200,000.00	230,763.49	230,763.49	29,236.51	88%
51101	MUEBLES DE OFICINA Y ESTANTERIA	0.00	0.00	0.00	0.00	0.00	0.00	
51201	MUEBLES, EXCEPTO DE OFICINA Y ESTANTERIA	0.00	0.00	0.00	0.00	0.00	0.00	
51301	BIENES ARTISTICOS, CULTURALES Y CIENTIFICOS	0.00	0.00	0.00	0.00	0.00	0.00	
51401	OBJETOS DE VALOR	180,000.00	0.00	180,000.00	180,000.00	180,000.00	0.00	100%
51501	EQUIPO DE CÓMPUTO Y DE TECNOLOGÍAS DE LA INFORMACIÓN	80,000.00	-50,763.49	29,236.51	0.00	0.00	29,236.51	0%
51901	OTROS MOBILIARIOS Y EQUIPO DE ADMINISTRACIÓN	0.00	0.00	0.00	0.00	0.00	0.00	
51902	MOBILIARIO Y EQUIPO PARA ESCUELAS, LABORATORIOS Y TALLERES	0.00	0.00	0.00	0.00	0.00	0.00	
52101	EQUIPOS Y APARATOS AUDIOVISUALES	0.00	0.00	0.00	0.00	0.00	0.00	
52201	APARATOS DEPORTIVOS	0.00	0.00	0.00	0.00	0.00	0.00	
52301	CÁMARAS FOTOGRAFICAS Y DE VIDEO	0.00	0.00	0.00	0.00	0.00	0.00	
52901	OTRO MOBILIARIO Y EQUIPO EDUCACIONAL Y RECREATIVO	0.00	0.00	0.00	0.00	0.00	0.00	
53101	EQUIPO MEDICO Y DE LABORATORIO	0.00	0.00	0.00	0.00	0.00	0.00	
53201	INSTRUMENTAL MEDICO Y DE LABORATORIO	0.00	0.00	0.00	0.00	0.00	0.00	
54101	AUTOMOVILES Y CAMIONES	0.00	0.00	0.00	0.00	0.00	0.00	
	VEHICULOS Y EQUIPOS TERRESTRES DESTINADOS A SERVICIOS	0.00	0.00	0.00	0.00	0.00	0.00	
54102	ADMINISTRATIVOS	0.00	0.00	0.00	0.00	0.00	0.00	
54201	CARROCERIAS Y REMOLQUES	0.00	0.00	0.00	0.00	0.00	0.00	
54301	EQUIPO AERODESPACIAL	0.00	0.00	0.00	0.00	0.00	0.00	
54401	EQUIPO FERROVIARIO	0.00	0.00	0.00	0.00	0.00	0.00	
54501	EMBARCACIONES	0.00	0.00	0.00	0.00	0.00	0.00	
54501	EMBARCACIONES	0.00	0.00	0.00	0.00	0.00	0.00	
54901	OTROS EQUIPOS DE TRANSPORTE	0.00	0.00	0.00	0.00	0.00	0.00	
55101	EQUIPO DE DEFENSA Y SEGURIDAD	0.00	0.00	0.00	0.00	0.00	0.00	
56101	MAQUINARIA Y EQUIPO AGROPECUARIO	0.00	0.00	0.00	0.00	0.00	0.00	
56201	MAQUINARIA Y EQUIPO INDUSTRIAL	0.00	0.00	0.00	0.00	0.00	0.00	
56301	MAQUINARIA Y EQUIPO DE CONSTRUCCION	0.00	0.00	0.00	0.00	0.00	0.00	
	SISTEMAS DE AIRE ACONDICIONADO, CALEFACCION Y DEREFERIGERACION	0.00	0.00	0.00	0.00	0.00	0.00	
56401	INDUSTRIAL Y COMERCIAL	0.00	0.00	0.00	0.00	0.00	0.00	
56501	EQUIPO DE COMUNICACIÓN Y TELECOMUNICACION	0.00	0.00	0.00	0.00	0.00	0.00	
56601	EQUIPOS DE GENERACION ELECTRICA, APARATOS Y ACCESORIOS ELÉCTRICOS	0.00	0.00	0.00	0.00	0.00	0.00	
56701	HERRAMIENTAS	0.00	0.00	0.00	0.00	0.00	0.00	
56702	REFACCIONES Y ACCESORIOS MAYORES	0.00	0.00	0.00	0.00	0.00	0.00	
56901	OTROS EQUIPOS	0.00	0.00	0.00	0.00	0.00	0.00	
57101	BOVINOS	0.00	0.00	0.00	0.00	0.00	0.00	
57201	PORCINOS	0.00	0.00	0.00	0.00	0.00	0.00	
57301	AVES	0.00	0.00	0.00	0.00	0.00	0.00	
57401	OVINOS Y CARRINOS	0.00	0.00	0.00	0.00	0.00	0.00	

Ejercicio del Presupuesto por Partida / Descripción	Egresos Aprobado Anual (1)	Ampliaciones/ (Reducciones) (2)	Egresos Modificado Anual (3=1+2)	Egresos Devengado Acumulado (4)	Egresos Pagado Acumulado (5)	Subejercicio (6 = 3 - 4)	% Avance Anual (7=4/3)
57501 PECES Y ACUICULTURA	0.00	0.00	0.00	0.00	0.00	0.00	
57601 EQUINOS	0.00	0.00	0.00	0.00	0.00	0.00	
57701 ESPECIES MENORES Y DE ZOOLOGICO	0.00	0.00	0.00	0.00	0.00	0.00	
57801 ARBOLES Y PLANTAS	0.00	0.00	0.00	0.00	0.00	0.00	
57901 OTROS ACTIVOS BIOLÓGICOS	0.00	0.00	0.00	0.00	0.00	0.00	
58101 TERRENOS	0.00	0.00	0.00	0.00	0.00	0.00	
58201 VIVIENDAS	0.00	0.00	0.00	0.00	0.00	0.00	
58301 EDIFICIOS NO RESIDENCIALES	0.00	0.00	0.00	0.00	0.00	0.00	
58901 OTROS BIENES INMUEBLES	0.00	0.00	0.00	0.00	0.00	0.00	
59101 SOFTWARE	0.00	0.00	0.00	0.00	0.00	0.00	
59201 PATENTES	0.00	0.00	0.00	0.00	0.00	0.00	
59301 MARCAS	0.00	0.00	0.00	0.00	0.00	0.00	
59401 DERECHOS	0.00	0.00	0.00	0.00	0.00	0.00	
59501 CONCESIONES	0.00	0.00	0.00	0.00	0.00	0.00	
59601 FRANQUICIAS	0.00	0.00	0.00	0.00	0.00	0.00	
59701 LICENCIAS INFORMÁTICAS E INTELECTUALES	0.00	0.00	0.00	0.00	0.00	0.00	
59801 LICENCIAS INDUSTRIALES, COMERCIALES Y OTRAS	0.00	0.00	0.00	0.00	0.00	0.00	
59901 OTROS ACTIVOS INTANGIBLES	0.00	0.00	0.00	0.00	0.00	0.00	
6000 Inversión Pública	\$	\$	\$	\$	\$	\$	
61101 REMODELACIÓN Y MEJORAMIENTO	0.00	0.00	0.00	0.00	0.00	0.00	
61102 CONSTRUCCION Y AMPLIACIÓN	0.00	0.00	0.00	0.00	0.00	0.00	
61103 PIE DE CASA	0.00	0.00	0.00	0.00	0.00	0.00	
61104 PISO FIRME	0.00	0.00	0.00	0.00	0.00	0.00	
61105 TECHO DIGNO	0.00	0.00	0.00	0.00	0.00	0.00	
61106 PASO A PASO MI CASA	0.00	0.00	0.00	0.00	0.00	0.00	
61107 LOTE DE MATERIAL	0.00	0.00	0.00	0.00	0.00	0.00	
61108 LOTES Y SERVICIOS	0.00	0.00	0.00	0.00	0.00	0.00	
61109 LETRINIZACION	0.00	0.00	0.00	0.00	0.00	0.00	
61110 SUBSIDIOS	0.00	0.00	0.00	0.00	0.00	0.00	
61111 FONDEN	0.00	0.00	0.00	0.00	0.00	0.00	
61112 ESTUDIOS Y PROYECTOS	0.00	0.00	0.00	0.00	0.00	0.00	
61113 EMPLEO TEMPORAL	0.00	0.00	0.00	0.00	0.00	0.00	
61114 INDIRECTOS PARA OBRA EN EDIFICACION HABITACIONALES	0.00	0.00	0.00	0.00	0.00	0.00	
61115 EJECUCION DE OBRA	0.00	0.00	0.00	0.00	0.00	0.00	
61201 CONSTRUCCION	0.00	0.00	0.00	0.00	0.00	0.00	
61202 AMPLIACION	0.00	0.00	0.00	0.00	0.00	0.00	
61203 REMODELACION Y REHABILITACION	0.00	0.00	0.00	0.00	0.00	0.00	
61204 CONSERVACION Y MANTENIMIENTO	0.00	0.00	0.00	0.00	0.00	0.00	
61205 EQUIPAMIENTO	0.00	0.00	0.00	0.00	0.00	0.00	
61206 FONDEN	0.00	0.00	0.00	0.00	0.00	0.00	

Ejercicio del Presupuesto por Partida / Descripción	Egresos Aprobado Anual (1)	Ampliaciones/ (Reducciones) (2)	Egresos Modificado Anual (3=1+2)	Egresos Devengado Acumulado (4)	Egresos Pagado Acumulado (5)	Subejercicio (6 = 3 - 4)	% Avance Anual (7= 4/3)
61606 OBRAS MARITIMAS	0.00	0.00	0.00	0.00	0.00	0.00	0.00
61607 OBRAS FLUVIALES	0.00	0.00	0.00	0.00	0.00	0.00	0.00
INDIRECTOS PARA OBRAS EN OTRAS CONSTRUCCIONES DE INGENIERIA CIVIL U	0.00	0.00	0.00	0.00	0.00	0.00	0.00
61608 OBRA PESADA	0.00	0.00	0.00	0.00	0.00	0.00	0.00
61701 INSTALACIONES ELECTRICAS	0.00	0.00	0.00	0.00	0.00	0.00	0.00
61702 INSTALACIONES HIDROSANITARIAS	0.00	0.00	0.00	0.00	0.00	0.00	0.00
61703 INSTALACIONES DE GAS	0.00	0.00	0.00	0.00	0.00	0.00	0.00
61704 INSTALACIONES DE AIRE ACONDICIONADO Y CALEFACCION	0.00	0.00	0.00	0.00	0.00	0.00	0.00
61705 INSTALACIONES ELECTROMECANICAS	0.00	0.00	0.00	0.00	0.00	0.00	0.00
61706 OTRAS INSTALACIONES	0.00	0.00	0.00	0.00	0.00	0.00	0.00
61707 ESTUDIOS Y PROYECTOS	0.00	0.00	0.00	0.00	0.00	0.00	0.00
INDIRECTOS PARA OBRAS EN INSTALACIONES Y EQUIPAMIENTO EN	0.00	0.00	0.00	0.00	0.00	0.00	0.00
CONSTRUCCIONES	0.00	0.00	0.00	0.00	0.00	0.00	0.00
61708 TRABAJOS DE ACABADOS EN EDIFICACIONES EN GENERAL	0.00	0.00	0.00	0.00	0.00	0.00	0.00
61901 DEMOLICIONES	0.00	0.00	0.00	0.00	0.00	0.00	0.00
61902 PREPARACION DE TERRENOS PARA CONSTRUCCION	0.00	0.00	0.00	0.00	0.00	0.00	0.00
61903 ESTUDIOS Y PROYECTOS	0.00	0.00	0.00	0.00	0.00	0.00	0.00
61904 INDIRECTOS PARA OBRAS EN TRABAJOS DE ACABADOS EN EDIFICACIONES Y	0.00	0.00	0.00	0.00	0.00	0.00	0.00
OTROS TRABAJOS ESPECIALIZADOS	0.00	0.00	0.00	0.00	0.00	0.00	0.00
61905 EJECUCION DE OBRA	0.00	0.00	0.00	0.00	0.00	0.00	0.00
61906 REMODELACION Y MEJORAMIENTO	0.00	0.00	0.00	0.00	0.00	0.00	0.00
62101 CONSTRUCCION Y AMPLIACION	0.00	0.00	0.00	0.00	0.00	0.00	0.00
62102 LOTES Y SERVICIOS	0.00	0.00	0.00	0.00	0.00	0.00	0.00
62103 ESTUDIOS Y PROYECTOS	0.00	0.00	0.00	0.00	0.00	0.00	0.00
62104 FONDEN	0.00	0.00	0.00	0.00	0.00	0.00	0.00
62105 INDIRECTOS PARA OBRAS EN EDIFICACION HABITACIONAL	0.00	0.00	0.00	0.00	0.00	0.00	0.00
62201 CONSTRUCCION	0.00	0.00	0.00	0.00	0.00	0.00	0.00
62202 AMPLIACION	0.00	0.00	0.00	0.00	0.00	0.00	0.00
62203 REMODELACION Y REHABILITACION	0.00	0.00	0.00	0.00	0.00	0.00	0.00
62204 CONSERVACION Y MANTENIMIENTO	0.00	0.00	0.00	0.00	0.00	0.00	0.00
62205 EQUIPAMIENTO	0.00	0.00	0.00	0.00	0.00	0.00	0.00
62206 FONDEN	0.00	0.00	0.00	0.00	0.00	0.00	0.00
62207 ESTUDIOS Y PROYECTOS	0.00	0.00	0.00	0.00	0.00	0.00	0.00
INDIRECTOS PARA OBRAS EN MATERIA DE FOMENTO Y PROMOCION	0.00	0.00	0.00	0.00	0.00	0.00	0.00
62208 INDUSTRIAL DE TECNOLOGIA	0.00	0.00	0.00	0.00	0.00	0.00	0.00
INDIRECTOS PARA OBRAS EN MATERIA DE FOMENTO Y	0.00	0.00	0.00	0.00	0.00	0.00	0.00
62209 PROMOCION COMERCIAL Y TURISTICA	0.00	0.00	0.00	0.00	0.00	0.00	0.00
62210 INFRAESTRUCTURA Y EQUIPAMIENTO EN MATERIA DE SALUD	0.00	0.00	0.00	0.00	0.00	0.00	0.00
INDIRECTOS PARA OBRAS EN MATERIA DE CULTURA, DEPORTE Y	0.00	0.00	0.00	0.00	0.00	0.00	0.00
62211 RECREACION	0.00	0.00	0.00	0.00	0.00	0.00	0.00
INDIRECTOS PARA OBRAS EN MATERIA DE EDUCACION INICIAL Y	0.00	0.00	0.00	0.00	0.00	0.00	0.00
62212 ESPECIAL	0.00	0.00	0.00	0.00	0.00	0.00	0.00

Ejercicio del Presupuesto por Partida / Descripción	Egresos Aprobado Anual (1)	Ampliaciones/ (Reducciones) (2)	Egresos Modificado Anual (3=1+2)	Egresos Devengado Acumulado (4)	Egresos Pagado Acumulado (5)	Subejercicio (6 = 3 - 4)	% Avance Anual (7 = 4/5)
74701 CONCESION DE PRESTAMOS AL SECTOR PÚBLICO CON FINES DE GESTIÓN DE LIQU	0.00	0.00	0.00	0.00	0.00	0.00	0.00
74801 CONCESIÓN DE PRÉSTAMOS AL SECTOR PRIVADO CON FINES DE GESTIÓN DE LIQU	0.00	0.00	0.00	0.00	0.00	0.00	0.00
74901 CONCESIÓN DE PRÉSTAMOS AL SECTOR EXTERNO CON FINES DE GESTIÓN DE LIQU	0.00	0.00	0.00	0.00	0.00	0.00	0.00
75101 INVERSIONES EN FIDELCOMISOS DEL PODER EJECUTIVO	0.00	0.00	0.00	0.00	0.00	0.00	0.00
75201 INVERSIONES EN FIDELCOMISOS DEL PODER LEGISLATIVO	0.00	0.00	0.00	0.00	0.00	0.00	0.00
75301 INVERSIONES EN FIDELCOMISOS DEL PODER JUDICIAL	0.00	0.00	0.00	0.00	0.00	0.00	0.00
75401 INVERSIONES EN FIDELCOMISOS PÚBLICOS NO EMPRESARIALES Y NO FINANCIERO	0.00	0.00	0.00	0.00	0.00	0.00	0.00
75501 INVERSIONES EN FIDELCOMISOS PÚBLICOS EMPRESARIALES Y NO FINANCIEROS	0.00	0.00	0.00	0.00	0.00	0.00	0.00
75601 INVERSIONES EN FIDELCOMISOS PÚBLICOS FINANCIEROS	0.00	0.00	0.00	0.00	0.00	0.00	0.00
75701 INVERSIONES EN FIDELCOMISOS DE ENTIDADES FEDERATIVAS	0.00	0.00	0.00	0.00	0.00	0.00	0.00
75801 INVERSIONES EN FIDELCOMISOS A FAVOR DE MUNICIPIOS	0.00	0.00	0.00	0.00	0.00	0.00	0.00
75901 FIDELCOMISOS DE EMPRESAS PRIVADAS Y PARTICULARES	0.00	0.00	0.00	0.00	0.00	0.00	0.00
76101 DEPÓSITOS A LARGO PLAZO EN MONEDA NACIONAL	0.00	0.00	0.00	0.00	0.00	0.00	0.00
76201 DEPÓSITOS A LARGO PLAZO EN MONEDA EXTRANJERA	0.00	0.00	0.00	0.00	0.00	0.00	0.00
79101 CONTINGENCIAS POR FENÓMENOS NATURALES	0.00	0.00	0.00	0.00	0.00	0.00	0.00
79201 CONTINGENCIAS SOCIOECONÓMICAS	0.00	0.00	0.00	0.00	0.00	0.00	0.00
79901 OTRAS EROGACIONES ESPECIALES	0.00	0.00	0.00	0.00	0.00	0.00	0.00
79902 OTRAS EROGACIONES ESPECIALES FONDO DE APORTACIONES PARA SEGURIDAD P	0.00	0.00	0.00	0.00	0.00	0.00	0.00
79903 PROVISIONES PARA EROGACIONES ESPECIALES	0.00	0.00	0.00	0.00	0.00	0.00	0.00
8000 Participaciones y Aportaciones	\$	\$	\$	\$	\$	\$	\$
81101 FONDO GENERAL DE PARTICIPACIONES	0.00	0.00	0.00	0.00	0.00	0.00	0.00
81201 FONDO DE FOMENTO MUNICIPAL	0.00	0.00	0.00	0.00	0.00	0.00	0.00
81301 PARTICIPACIONES DERIVADAS DE LA OBTENCIÓN DE PREMIOS	0.00	0.00	0.00	0.00	0.00	0.00	0.00
81302 DERECHOS POR SERVICIOS DE EXPEDICIÓN DE PLACAS DE VEHÍCULOS	0.00	0.00	0.00	0.00	0.00	0.00	0.00
81303 PARTICIPACIONES DERIVADAS POR IMPUESTOS AL COMERCIO, INDUSTRIA Y PRE	0.00	0.00	0.00	0.00	0.00	0.00	0.00
81304 REVALUACIÓN DE LICENCIAS DE BEBIDAS ALCOHÓLICAS	0.00	0.00	0.00	0.00	0.00	0.00	0.00
81305 IMPUESTO POR LA PRESTACIÓN DE SERVICIOS DE JUEGOS CON APUESTAS Y CONC	0.00	0.00	0.00	0.00	0.00	0.00	0.00
81306 ESTÍMULOS ECONÓMICOS POR COLABORACIÓN ADMINISTRATIVA EN MATERIA FI	0.00	0.00	0.00	0.00	0.00	0.00	0.00
81401 OTROS CONCEPTOS PARTICIPABLES DE LA FEDERACIÓN DE ENTIDADES FEDERATIVAS	0.00	0.00	0.00	0.00	0.00	0.00	0.00
81501 PARTICIPACIÓN DEL IMPUESTO ESPECIAL SOBRE CERVEZAS Y TABACO	0.00	0.00	0.00	0.00	0.00	0.00	0.00
81502 FONDO DE FISCALIZACIÓN	0.00	0.00	0.00	0.00	0.00	0.00	0.00
81503 IMPUESTO ESPECIAL SOBRE PRODUCCIÓN Y SERVICIOS (GASOLINA)	0.00	0.00	0.00	0.00	0.00	0.00	0.00
81504 IMPUESTO SOBRE AUTOMÓVILES NUEVOS	0.00	0.00	0.00	0.00	0.00	0.00	0.00
81505 FONDO DE COMPENSACIÓN PARA EL RESARCIMIENTO POR DISMINUCIÓN DEL ISA	0.00	0.00	0.00	0.00	0.00	0.00	0.00
81506 IMPUESTO SOBRE TENENCIA O USO DE VEHÍCULOS	0.00	0.00	0.00	0.00	0.00	0.00	0.00
81507 PARTICIPACIÓN 100% ISR RETENIDO A SUBORDINADOS DE ENTIDADES FEDERATIVAS	0.00	0.00	0.00	0.00	0.00	0.00	0.00
81601 PARTICIPACIONES POR TENENCIA	0.00	0.00	0.00	0.00	0.00	0.00	0.00
81602 PARTICIPACIÓN DEL IMPUESTO SOBRE AUTOMÓVILES NUEVOS (ISAN)	0.00	0.00	0.00	0.00	0.00	0.00	0.00
81603 FONDO COMPENSATORIO PARA RESARCIMIENTO POR DISMINUCIÓN DEL ISA	0.00	0.00	0.00	0.00	0.00	0.00	0.00
81604 ESTÍMULOS ECONÓMICOS POR COLABORACIÓN ADMINISTRATIVA EN MATERIA FI	0.00	0.00	0.00	0.00	0.00	0.00	0.00


Ejercicio del Presupuesto por Partida / Descripción	Egresos Aprobado Anual (1)	Ampliaciones/ (Reducciones) (2)	Egresos Modificado Anual (3)=(1+2)	Egresos Devengado Acumulado (4)	Egresos Pagado Acumulado (5)	Subejercicio (6 = 3 - 4)	% Avance Anual (7 = 4/5)
83101 APORTACIONES DE LA FEDERACION A LAS ENTIDADES FEDERATIVAS	0.00	0.00	0.00	0.00	0.00	0.00	0.00
83201 FONDO DE APORTACIONES PARA EL FORTALECIMIENTO DE LOS MUNICIPIOS	0.00	0.00	0.00	0.00	0.00	0.00	0.00
83202 FONDO DE APORTACIONES PARA LA INFRAESTRUCTURA SOCIAL MUNICIPAL (FAIS)	0.00	0.00	0.00	0.00	0.00	0.00	0.00
83301 APORTACIONES DE LAS ENTIDADES FEDERATIVAS A LOS MUNICIPIOS	0.00	0.00	0.00	0.00	0.00	0.00	0.00
83401 APORTACIONES PREVISTAS EN LEYES Y DECRETOS A LOS ORGANISMOS DEL SISTEMA	0.00	0.00	0.00	0.00	0.00	0.00	0.00
83501 APOYOS ADICIONALES A MUNICIPIOS	0.00	0.00	0.00	0.00	0.00	0.00	0.00
85101 CONVENIOS DE REASIGNACION	0.00	0.00	0.00	0.00	0.00	0.00	0.00
85201 CONVENIOS DE DESCENTRALIZACION	0.00	0.00	0.00	0.00	0.00	0.00	0.00
85301 OTROS CONVENIOS	0.00	0.00	0.00	0.00	0.00	0.00	0.00
9000 Deuda Pública	0.00	0.00	0.00	0.00	0.00	0.00	0.00
91101 AMORTIZACION DE CAPITAL LARGO PLAZO	0.00	0.00	0.00	0.00	0.00	0.00	0.00
91102 AMORTIZACION DE CAPITAL CORTO PLAZO	0.00	0.00	0.00	0.00	0.00	0.00	0.00
91103 PAGO DE OBLIGACIONES SOLIDARIAS	0.00	0.00	0.00	0.00	0.00	0.00	0.00
91201 AMORTIZACION DE LA DEUDA INTERNA POR EMISION DE TITULOS Y VALORES	0.00	0.00	0.00	0.00	0.00	0.00	0.00
91301 AMORTIZACION DE ARRENDAMIENTOS FINANCIEROS NACIONALES	0.00	0.00	0.00	0.00	0.00	0.00	0.00
91401 AMORTIZACION DE LA DEUDA EXTERNA CON INSTITUCIONES DE CREDITO	0.00	0.00	0.00	0.00	0.00	0.00	0.00
91501 AMORTIZACION DE LA DEUDA EXTERNA CON ORGANISMOS FINANCIEROS INTERNACIONALES	0.00	0.00	0.00	0.00	0.00	0.00	0.00
91601 AMORTIZACION DE LA DEUDA BILATERAL	0.00	0.00	0.00	0.00	0.00	0.00	0.00
91701 AMORTIZACION DE LA DEUDA EXTERNA POR EMISION DE TITULOS Y VALORES	0.00	0.00	0.00	0.00	0.00	0.00	0.00
91801 AMORTIZACION DE ARRENDAMIENTOS FINANCIEROS INTERNACIONALES	0.00	0.00	0.00	0.00	0.00	0.00	0.00
92101 PAGO DE INTERESES LARGO PLAZO	0.00	0.00	0.00	0.00	0.00	0.00	0.00
92102 PAGO DE INTERESES DE CORTO PLAZO	0.00	0.00	0.00	0.00	0.00	0.00	0.00
92201 INTERESES DERIVADOS DE LA COLOCACION DE TITULOS Y VALORES	0.00	0.00	0.00	0.00	0.00	0.00	0.00
92301 INTERESES POR ARRENDAMIENTOS FINANCIEROS NACIONALES	0.00	0.00	0.00	0.00	0.00	0.00	0.00
92401 INTERESES DE LA DEUDA EXTERNA CON INSTITUCIONES DE CREDITO	0.00	0.00	0.00	0.00	0.00	0.00	0.00
92501 INTERESES DE LA DEUDA CON ORGANISMOS FINANCIEROS INTERNACIONALES	0.00	0.00	0.00	0.00	0.00	0.00	0.00
92601 INTERESES DE LA DEUDA BILATERAL	0.00	0.00	0.00	0.00	0.00	0.00	0.00
92701 INTERESES DERIVADOS DE LA COLOCACION DE TITULOS Y VALORES EN EL EXTERIO	0.00	0.00	0.00	0.00	0.00	0.00	0.00
92801 INTERESES POR ARRENDAMIENTOS FINANCIEROS INTERNACIONALES	0.00	0.00	0.00	0.00	0.00	0.00	0.00
93101 COMISIONES DE LA DEUDA PUBLICA INTERNA	0.00	0.00	0.00	0.00	0.00	0.00	0.00
93201 COMISIONES DE LA DEUDA PUBLICA EXTERNA	0.00	0.00	0.00	0.00	0.00	0.00	0.00
94101 GASTOS DE LA DEUDA PUBLICA INTERNA	0.00	0.00	0.00	0.00	0.00	0.00	0.00
94201 GASTOS DE LA DEUDA PUBLICA EXTERNA	0.00	0.00	0.00	0.00	0.00	0.00	0.00
95101 COSTOS POR COBERTURA DE LA DEUDA PUBLICA INTERNA	0.00	0.00	0.00	0.00	0.00	0.00	0.00
95201 COSTOS POR LA COBERTURA DE LA DEUDA PUBLICA EXTERNA	0.00	0.00	0.00	0.00	0.00	0.00	0.00
96101 APOYOS A INTERMEDIARIOS FINANCIEROS	0.00	0.00	0.00	0.00	0.00	0.00	0.00
96201 APOYOS A AHORRADORES Y DEUDORES DEL SISTEMA FINANCIERO NACIONAL	0.00	0.00	0.00	0.00	0.00	0.00	0.00
99101 ADEFTAS	0.00	0.00	0.00	0.00	0.00	0.00	0.00
99102 ADEUDOS DE EJERCICIOS FISCALES ANTERIORES MATERIALES Y SUMINISTROS	0.00	0.00	0.00	0.00	0.00	0.00	0.00
Total:	15,927,522.23	44,733,577.51	60,561,353.74	57,347,280.53	57,317,769.53	3,243,589.21	95%

Bajo protesta de decir verdad declaramos que los Estados Financieros y sus Notas, son razonablemente correctos y son responsabilidad del emisor

Ejercicio del Presupuesto por Partida / Descripción	Egresos Aprobado Anual (1)	Ampliaciones/ Reducciones (2)	Egresos Modificado Anual (3=1+2)	Egresos Devengado Acumulado (4)	Egresos Pagado Acumulado (5)	Subejercicio (6 = 3 - 4)	% Avance Anual (7 = 4/3)
---	-------------------------------	----------------------------------	-------------------------------------	------------------------------------	---------------------------------	-----------------------------	-----------------------------



L.F. Sergio Chavez Muñoz
 Director Administrativo Finanzas y Operación



L.A.E. Luis Federico Caire Juvera
 Coordinador General del FFRS

Sistema Estatal de Evaluación
 Estado Analítico del Ejercicio de Presupuesto de Egresos- Detallado – LDF
 (Clasificación de Servicios Personales por Categoría)
 FIDEICOMISO FONDO REVOLVENTE SONORA
 Del 01 de Enero al 31 de Diciembre de 2018


CPCA-II-14

(PESOS)

CUENTA PÚBLICA 2018

Concepto (c)	Egresos					Subejercicio (e)
	Aprobado (d)	Ampliaciones/ (Reducciones)	Modificado	Devengado	Pagado	
I. Gasto No Etiquetado (I=A+B+C+D+E+F)	5,589,488.34		5,589,488.34	5,548,953.34	5,548,953.34	40,535.00
A. Personal Administrativo y de Servicio Público	5,589,488.34		5,589,488.34	5,548,953.34	5,548,953.34	40,535.00
B. Magisterio						
C. Servicios de Salud (C=c1+c2)						
c1) Personal Administrativo						
c2) Personal Médico, Paramédico y afin						
D. Seguridad Pública						
E. Gastos asociados a la implementación de nuevas leyes federales o reformas a las mismas (E = e1 + e2)						
e1) Nombre del Programa o Ley 1						
e2) Nombre del Programa o Ley 2						
F. Sentencias laborales definitivas						
II. Gasto Etiquetado (II=A+B+C+D+E+F)						
A. Personal Administrativo y de Servicio Público						
B. Magisterio						
C. Servicios de Salud (C=c1+c2)						
c1) Personal Administrativo						
c2) Personal Médico, Paramédico y afin						
D. Seguridad Pública						
E. Gastos asociados a la implementación de nuevas leyes federales o reformas a las mismas (E = e1 + e2)						
e1) Nombre del Programa o Ley 1						
e2) Nombre del Programa o Ley 2						
F. Sentencias laborales definitivas						
III. Total del Gasto en Servicios Personales (III = I + II)	5,589,488.34		5,589,488.34	5,548,953.34	5,548,953.34	40,535.00

Bajo protesta de decir verdad declaramos que los Estados Financieros y sus Notas, son razonablemente correctos y son responsabilidad del emisor


 L.F. Sergio Chavez Muñoz
 Director Administrativo Finanzas y Operación


 L.A.E. Luis Federico Caire Juvera
 Coordinador General del FFRS

Sistema Estatal de Evaluación
 Conciliación entre los Egresos Presupuestarios y los Gastos Contables
 FIDEICOMISO FONDO REVOLVENTE SONORA
 Del 01 de Enero al 31 de Diciembre de 2018

CPCA-II-15

(Pesos)

CUENTA PÚBLICA 2018.

1. Total de Egresos Presupuestarios		57,317,760.53
--	--	----------------------

(MENOS)


2. Egresos Presupuestarios no contables		45,142,784.38
Mobiliario y equipo de administración	230,763.49	
Mobiliario y equipo educacional y recreativo	-	
Equipo e instrumental médico y de laboratorio	-	
Vehículos y equipo de transporte	-	
Equipo de defensa y seguridad	-	
Maquinaria, otros equipos y herramientas	-	
Archivos biológicos	-	
Bienes inmuebles	-	
Activos intangibles	-	
Obra pública en bienes propios	-	
Acciones y participaciones de capital	-	
Compra de títulos y valores	-	
Inversiones en fideicomisos, mandatos y otros análogos	-	
Provisiones para contingencias y otras erogaciones especiales	-	
Armonización de la deuda pública	-	
Adeudos de ejercicios fiscales anteriores (ADEFAS)	-	
Otros Egresos Presupuestales No Contables	44,912,020.89	

(MAS)

3. Gastos contables no presupuestarios		214,234.81
Estimaciones, depreciaciones, deterioros, obsolescencia y amortizaciones	214,234.81	
Provisiones	-	
Disminución de inventarios	-	
Aumento por insuficiencia de estimaciones por pérdida o deterioro u obsolescencia	-	
Aumento por insuficiencia de provisiones	-	
Otros gastos	-	
Otros Gastos Contables No Presupuestales		

4. Total de Gasto Contable (4= 1 - 2 + 3)		12,389,210.96
--	--	----------------------

Bajo protesta de decir verdad declaramos que los Estados Financieros y sus Notas, son razonablemente correctos y son responsabilidad del emisor.


 L.F. Sergio Chavez Muñoz
 Director Administrativo Finanzas y Operación


 L.A.E. Luis Federico Caire Juvera
 Coordinador General del FFRS


Sistema Estatal de Evaluación
 Endeudamiento Neto
FIDEICOMISO FONDO REVOLVENTE SONORA
 Del 01 de Enero al 31 de Diciembre de 2018
 (pesos)

CPCA-II-16


CUENTA PÚBLICA 2018.

Identificación del crédito o Instrumento	Contratación / Colocación	Amortización	Endeudamiento Neto
	A	B	C=A-B
Créditos Bancarios			
1			
2			
3			
4			
5			
6	NADA QUE INFORMAR EN ESTE APARTADO		
7			
8			
9			
10			
Total Créditos Bancarios	0.00	0.00	0.00
Otros Instrumentos de Deuda			
1			
2			
3			
4			
5			
6			
7			
8			
9			
10			
Total Otros Instrumentos de Deuda	0.00	0.00	0.00
TOTAL	0.00	0.00	0.00

"Bajo protesta de decir verdad declaramos que los Estados Financieros y sus Notas, son razonablemente correctos y son responsabilidad del emisor"



 L.F. Sergio Chavez Muñoz
 Director Administrativo Finanzas y Operación



 L.A.E. Luis Federico Caire Juvéra
 Coordinador General del FFRS


Sistema Estatal de Evaluación
Intereses de la Deuda
FIDEICOMISO FONDO REVOLVENTE SONORA
Del 01 de Enero al 31 de Diciembre de 2018
(pesos)

CPCA-II-17


CUENTA PÚBLICA 2018.

Identificación del crédito o Instrumento	Devengado	Pagado
Créditos Bancarios		
1		
2		
3		
4		
5	NADA QUE INFORMAR EN ESTE APARTADO	
6		
7		
8		
9		
10		
Total de Interéses Créditos Bancarios	0.00	0.00
Otros Instrumentos de Deuda		
1		
2		
3		
4		
5		
6		
7		
8		
9		
10		
Total Intereses Otros Instrumentos de Deuda	0.00	0.00
TOTAL	0.00	0.00

*Bajo protesta de decir verdad declaramos que los Estados Financieros y sus Notas, son razonablemente correctos y son responsabilidad del emisor"



L.F. Sergio Chavez Muñoz
Director Administrativo Finanzas y Operación



L.A.E. Luis Federico Caire Juvera
Coordinador General del FFRS

Sistema Estatal de Evaluación
Gasto Por Categoría Programática
FIDEICOMISO FONDO REVOLVENTE SONORA
Del 01 de Enero al 31 de Diciembre de 2018


CPCA-III-01

CUENTA PÚBLICA 2018.


(PESOS)

Concepto	Egresos Aprobado Anual (1)	Ampliaciones/ (Reducciones) (2)	Egresos Modificado Anual (3=1+2)	Egresos Devengado Anual (4)	Egresos Pagado Anual (5)	Subejercicio (6 = 3 - 4)
Programas						
Subsidios:	0	0	0	0	0	0
Sector Social y Privado o Estados y Municipios			0			0
Sujetos a Reglas de Operación			0			0
Otros Subsidios			0			0
Desempeño de las Funciones:	15,827,522	44,733,838	60,561,360	57,317,761	57,317,761	3,243,599
Prestación de Servicios Públicos	15,827,522	44,733,838	60,561,360	57,317,761	57,317,761	3,243,599
Provisión de Bienes Públicos						0
Planeación, Seguimiento y Evaluación de Políticas Públicas						0
Promoción y Fomento						0
Regulación y Supervisión						0
Funciones de las Fuerzas Armadas (Únicamente el Gobierno Federal)						0
Específicos						0
Proyectos de Inversión						0
Administrativos y de Apoyos	0	0	0	0	0	0
Apoyo al Proceso Presupuestario y para Mejorar la Eficiencia Institucional						0
Apoyo a la Función Pública y al Mejoramiento de la Gestión						0
Operaciones Ajenas						0
Compromisos	0	0	0	0	0	0
Obligaciones de Cumplimiento de Resolución Jurisdiccional						0
Desastres Naturales						0
Obligaciones	0	0	0	0	0	0
Pensiones y Jubilaciones						0
Aportaciones a la Seguridad Social						0
Aportaciones a Fondos de Estabilización						0
Aportaciones a Fondos de Inversión y Reestructura de Pensiones						0
Programas de gasto Federalizado (Gobierno Federal)	0	0	0	0	0	0
Gasto Federalizado						0
Participaciones a Entidades Federativas y Municipios	0	0	0	0	0	0
Costo Financiero, Deuda o Apoyo a Deudores y Ahorradores de la Banca	0	0	0	0	0	0
Adeudos de Ejercicios Fiscales Anteriores	0	0	0	0	0	0
Total del Gasto	15,827,522	44,733,838	60,561,360	57,317,761	57,317,761	3,243,599

Bajo protesta de decir verdad declaramos que los Estados Financieros y sus Notas, son razonablemente correctos y son responsabilidad del emisor.



L.F. Sergio Chavez Muñoz
Director Administrativo Finanzas y Operación



L.A.E. Luis Federico Caire Juvera
Coordinador General del FFRS


GASTO POR PROGRAMAS PRESUPUESTARIO
FIDEICOMISO FONDO REVOLVENTE SONORA
 Del 01 de Enero al 31 de Diciembre de 2018
 (PESOS)


CPC-11102

CUENTA PÚBLICA 2018.

Concepto	Egresos Aprobado Anual (1)	Ampliaciones/ (Reducciones) (2)	Egresos Modificado Anual (3=1+2)	Egresos Devengado Anual (4)	Egresos Pagado Anual (5)	Subejercicio (6 = 3 - 4)
<i>Programas</i>						
Eje 1 Sonora en Paz y Tranquilidad	0	0	0	0	0	0
	0	0	0	0	0	0
	0	0	0	0	0	0
	0	0	0	0	0	0
	0	0	0	0	0	0
	0	0	0	0	0	0
	0	0	0	0	0	0
	0	0	0	0	0	0
	0	0	0	0	0	0
	0	0	0	0	0	0
Eje 2 Sonora y Ciudades con Calidad de Vida	15,827,522	44,733,838	60,561,360	57,317,761	57,317,761	3,243,600
Aprovechamiento, distribución y manejo del agua	15,827,522	44,733,838	60,561,360	57,317,761	57,317,761	3,243,600
	0	0	0	0	0	0
	0	0	0	0	0	0
Eje 3 Economía con Futuro	0	0	0	0	0	0
	0	0	0	0	0	0
	0	0	0	0	0	0
	0	0	0	0	0	0
Eje 4 Todos los Sonorenses Todas las Oportunidades	0	0	0	0	0	0
	0	0	0	0	0	0
	0	0	0	0	0	0
	0	0	0	0	0	0
	0	0	0	0	0	0
Eje 5 Gobierno Eficiente, Innovador, Transparente y con Sensibilidad Social	0	0	0	0	0	0
	0	0	0	0	0	0
	0	0	0	0	0	0
	0	0	0	0	0	0
Eje 6 Gobierno Promotor de los Derechos Humanos e Igualdad de Género	0	0	0	0	0	0
	0	0	0	0	0	0
	0	0	0	0	0	0
	0	0	0	0	0	0
Total del Gasto	15,827,522	44,733,838	60,561,360	57,317,761	57,317,761	3,243,600

Bajo protesta de decir verdad declaramos que los Estados Financieros y sus Notas, son razonablemente correctos y son responsabilidad del emisor


 L.F. Sergio Chavez Muñoz
 Director Administrativo Finanzas y Operación


 L.A.E. Luis Federico Caire Juvera
 Coordinador General del FFRS

Sistema Estatal de Evaluación
Gastos por proyectos de Inversión
FIDEICOMISO FONDO REVOLVENTE SONORA
Del 01 de Enero al 31 de Diciembre de 2018
(pesos)

CPCA-III-03


CUENTA PÚBLICA 2018.


GASTO DE INVERSION EJERCIDO:		
NOMBRE DEL PROYECTO	MONTO EROGADO	ORIGEN DEL RECURSO*
NADA QUE INFORMAR EN ESTE APARTADO		

* Se deberán informar con todas las fuentes del recurso.

Ya sean obras con Recurso Federal, Recurso Estatal e Ingresos Propios del ente Público.

"Bajo protesta de decir verdad declaramos que los Estados Financieros y sus Notas, son razonablemente correctos y son responsabilidad del emisor"


L.F. Sergio Chavez Muñoz
Director Administrativo Finanzas y Operación


L.A.E. Luis Federico Caire Juvera
Coordinador General del FFRS

Dependencia y/o Entidad:	Comisión Estatal del Agua
Programa Presupuestario:	E2006.12 Aprovechamiento, distribución y manejo del agua
Eje del PED:	Servicio y ciudades con calidad de vida
Reto del PED:	Impulso al abastecimiento y calidad del agua
Beneficiarios:	Población del estado de Sonora

APROVECHAMIENTO, DISTRIBUCIÓN Y MANEJO DEL AGUA

Objetivos	Nombre	Fórmula	Indicadores			Frecuencia	Valor Base	Meta Anual	Medios de Verificación (Fuentes)	Supuestos	Avance al primer periodo	Avance al segundo periodo	Avance al tercer periodo	Avance al cuarto periodo	% de Avance																											
			Indicador	Unidad de Medida	Sentido del Indicador																																					
FIN	Contribuir a mejorar la calidad de vida de las comunidades, mediante la construcción y rehabilitación de infraestructura hidráulica y sanitaria con una administración eficiente del agua, que mejore el acceso, uso responsable y calidad del agua.	$\frac{\text{Número de habitantes en viviendas particulares con acceso a agua potable embotada / Población total de Sonora en viviendas particulares} \cdot 100}{100}$	Ascendente	Porcentaje	5 años	65.50%	(2,681,759.59 / (3,118,288,710) = 86.30% (2020)	CONAGUA		N/A	N/A	N/A	N/A	N/A	N/A																											
																$\frac{\text{Número de habitantes en viviendas particulares con acceso a drenaje y alcantarillado / Población total de Sonora en viviendas particulares} \cdot 100}{100}$	Ascendente	Porcentaje	5 años	91.70%	(2,889,230.88 / (3,118,288,710) = 92.93% (2020)	CONAGUA	Adecuada atención y coordinación intergubernamental	N/A	N/A	N/A	N/A	N/A	N/A													
																														$\frac{\text{Número de personas beneficiadas con obras de saneamiento en el año}}{\text{Número de personas beneficiadas con obras de agua potable en el año}} \cdot 100$	Ascendente	Población	Anual	(12,268,831,127 / 100 = 122,688,311.27%	(2,889,230.88 / 100 = 2,889,230.88%	CEACONAGUA (FUA, ASESOS Y CERRES DE PRODUCCIÓN)		N/A	N/A	N/A	N/A	N/A
$\frac{\text{Porcentaje de obras de agua potable en zonas urbanas}}{\text{Porcentaje de obras de agua potable en zonas urbanas}} \cdot 100$	Ascendente	Porcentaje	Anual	(13,228,134,419 / 100 = 132,281,344.19%	(13,228,134,419 / 100 = 132,281,344.19%	CEACONAGUA (FUA, ASESOS Y CERRES DE PRODUCCIÓN) (FUA, ASESOS Y CERRES DE PRODUCCIÓN) (FUA, ASESOS Y CERRES DE PRODUCCIÓN)		N/A	N/A	N/A	N/A	N/A	N/A																													

Dependencia y/o Entidad:	Comisión Estatal del Agua
Programa Presupuestario:	E200512: Aprovechamiento, distribución y manejo del agua
Eje del PEI:	Servicio y ciudades con calidad de vida
Reto del PEI:	Impulso al abastecimiento y calidad del agua
Beneficiarios:	Población del estado de Sonora

APROVECHAMIENTO, DISTRIBUCIÓN Y MANEJO DEL AGUA

Resumen narrativo	Nombre	Fórmula	Sentido del Indicador	Unidad de Medida	Frecuencia	Linea base	Meta Anual	Medios de Verificación (Fuentes)	Supuestos	Avance al primer periodo	Avance al segundo periodo	Avance al tercer periodo	Avance al cuarto periodo	% de Avance
						Valor 2016	2018							
C2: Que el agua potable, alcantarillado y saneamiento contribuya en Sonora a mejorar la calidad de vida	Índice de cobertura de agua potable y alcantarillado en zonas urbanas	$\frac{\text{Número de zonas abastecidas / alcantarilladas}}{\text{Número de zonas susceptibles / abastecibles}} \times 100$	Ascendente	Porcentaje	Anual	100	100	100	CEA, COMISIÓN ESTADAL DE PRODUCCIÓN, ALIMENTACIÓN Y RIESGOS (CEA-CPA)	Incremento de ingresos por concepto de agua potable y alcantarillado.	N/A	N/A	N/A	125
											N/A	N/A	N/A	400
											N/A	N/A	N/A	100
											N/A	N/A	N/A	0
C3: Que se mejore la producción y el uso del agua potable y alcantarillado en zonas urbanas	Índice de eficiencia de uso de agua potable y alcantarillado en zonas urbanas	$\frac{\text{Consumo de agua potable y alcantarillado}}{\text{Población}} \times 100$	Ascendente	Porcentaje	Anual	100	100	CEA, COMISIÓN ESTADAL DE PRODUCCIÓN, ALIMENTACIÓN Y RIESGOS (CEA-CPA)	Incremento de la producción y el uso del agua potable y alcantarillado.	N/A	N/A	N/A	125	
										N/A	N/A	N/A	195	
										N/A	N/A	N/A	145	
										N/A	N/A	N/A	125	
C4: Que se mejore la producción y el uso del agua potable y alcantarillado en zonas rurales	Índice de cobertura de agua potable y alcantarillado en zonas rurales	$\frac{\text{Número de zonas abastecidas / alcantarilladas}}{\text{Número de zonas susceptibles / abastecibles}} \times 100$	Ascendente	Porcentaje	Anual	100	100	CEA, COMISIÓN ESTADAL DE PRODUCCIÓN, ALIMENTACIÓN Y RIESGOS (CEA-CPA)	Incremento de ingresos por concepto de agua potable y alcantarillado.	N/A	N/A	N/A	100	
										N/A	N/A	N/A	100	
										N/A	N/A	N/A	100	
										N/A	N/A	N/A	100	
C5: Que se mejore la producción y el uso del agua potable y alcantarillado en zonas urbanas	Índice de eficiencia de uso de agua potable y alcantarillado en zonas urbanas	$\frac{\text{Consumo de agua potable y alcantarillado}}{\text{Población}} \times 100$	Ascendente	Porcentaje	Anual	100	100	CEA, COMISIÓN ESTADAL DE PRODUCCIÓN, ALIMENTACIÓN Y RIESGOS (CEA-CPA)	Incremento de la producción y el uso del agua potable y alcantarillado.	N/A	N/A	N/A	100	
										N/A	N/A	N/A	100	
										N/A	N/A	N/A	100	
										N/A	N/A	N/A	100	

COMPONENTES

Sistema Estatal de Evaluación
Indicadores de Postura Fiscal
FIDEICOMISO FONDO REVOLVENTE SONORA
Del 01 de Enero al 31 de Diciembre de 2018
(pesos)

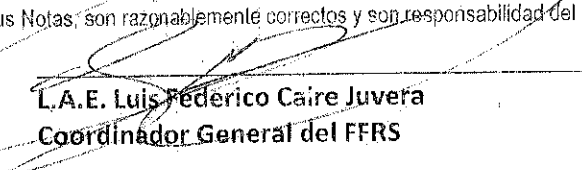
CPCA-IV-01

CUENTA PÚBLICA

Concepto	Estimado Original Anual	Devengado	Pagado 3
I. Ingresos Presupuestarios (I= 1 + 2)	15,827,522.23	41,674,383.66	41,674,372.20
1. Ingresos Gobierno del Estado			
2. Ingresos Sector Paraestatal 1	15,827,522.23	41,674,383.66	41,674,372.20
II. Egresos Presupuestarios (II= 3+4)	15,827,522.23	57,317,760.53	57,317,760.53
3. Egresos del Gobierno de la Entidad Federativa 2			
4. Egresos del Sector Paraestatal 2	15,827,522.23	57,317,760.53	57,317,760.53
III. Balance Presupuestario (Superávit o Déficit) (III= I-II)	0.00	-15,643,376.87	-15,643,388.33
Concepto	Estimado Original Anual	Devengado	Pagado 3
III. Balance Presupuestario (Superávit o Déficit)	0.00	-15,643,376.87	-15,643,388.33
IV. Interés, Comisiones y Gastos de la Deuda	0.00	0.00	0.00
V. Balance Primario (superávit o Déficit) (V= III-IV)	0.00	-15,643,376.87	-15,643,388.33
Concepto	Estimado Original Anual	Devengado	Pagado 3
A. Financiamiento	0.00	0.00	0.00
B. Amortización de la Deuda	0.00	0.00	0.00
C. Endeudamiento o Desendeudamiento (C=A-B)	0.00	0.00	0.00

"Bajo protesta de decir verdad declaramos que los Estados Financieros y sus Notas, son razonablemente correctos y son responsabilidad del emisor"


L.F. Sergio Chavez Muñoz
Director Administrativo Finanzas y Operación


L.A.E. Luis Federico Caire Juvera
Coordinador General del FFRS

Sistema Estatal de Evaluación
Balance Presupuestario - LDF
FIDEICOMISO FONDO REVOLVENTE SONORA
Del 01 de Enero al 31 de Diciembre de 2018

CPCA-IV-02

CUENTA PÚBLICA
2018.

(PESOS)

Concepto (c)	Estimado/ Aprobado (d)	Devengado	Recaudado/ Pagado
A. Ingresos Totales (A = A1+A2+A3)	15,827,522	41,674,384	41,674,372
A1. Ingresos de Libre Disposición	15,827,522	41,674,384	41,674,372
A2. Transferencias Federales Etiquetadas	-	-	-
A3. Financiamiento Neto	-	-	-
B. Egresos Presupuestarios (B = B1+B2)	15,827,522	57,317,761	57,317,761
B1. Gasto No Etiquetado (sin incluir Amortización de la Deuda Pública)	15,827,522	57,317,761	57,317,761
B2. Gasto Etiquetado (sin incluir Amortización de la Deuda Pública)	-	-	-
C. Remanentes del Ejercicio Anterior (C = C1 + C2)	-	-	-
C1. Remanentes de Ingresos de Libre Disposición aplicados en el periodo	-	-	-
C2. Remanentes de Transferencias Federales Etiquetadas aplicados en el periodo	-	-	-
I. Balance Presupuestario (I = A - B + C)	-	15,643,377	15,643,388
II. Balance Presupuestario sin Financiamiento Neto (II = I - A3)	-	15,643,377	15,643,388
III. Balance Presupuestario sin Financiamiento Neto y sin Remanentes del Ejercicio Anterior (III = II - C)	-	15,643,377	15,643,388

Concepto	Aprobado	Devengado	Pagado
E. Intereses, Comisiones y Gastos de la Deuda (E = E1+E2)	-	-	-
E1. Intereses, Comisiones y Gastos de la Deuda con Gasto No Etiquetado	-	-	-
E2. Intereses, Comisiones y Gastos de la Deuda con Gasto Etiquetado	-	-	-
IV. Balance Primario (IV = III + E)	-	15,643,377	15,643,388

Concepto	Estimado/ Aprobado	Devengado	Recaudado/ Pagado
F. Financiamiento (F = F1 + F2)	-	-	-
F1. Financiamiento con Fuente de Pago de Ingresos de Libre Disposición	-	-	-
F2. Financiamiento con Fuente de Pago de Transferencias Federales Etiquetadas	-	-	-
G. Amortización de la Deuda (G = G1 + G2)	-	-	-
G1. Amortización de la Deuda Pública con Gasto No Etiquetado	-	-	-
G2. Amortización de la Deuda Pública con Gasto Etiquetado	-	-	-
A3. Financiamiento Neto (A3 = F - G)	-	-	-

Sistema Estatal de Evaluación
Balance Presupuestario - LDF
FIDEICOMISO FONDO REVOLVENTE SONORA
Del 01 de Enero al 31 de Diciembre de 2018

CPCA-IV-02

(PESOS)


CUENTA PÚBLICA
2018.

Concepto	Estimado/ Aprobado	Devengado	Recaudado/ Pagado
A1. Ingresos de Libre Disposición	15,827,522	41,674,384	41,674,372
A3.1 Financiamiento Neto con Fuente de Pago de Ingresos de Libre Disposición (A3.1 = F1 - G1)	-	-	-
F1. Financiamiento con Fuente de Pago de Ingresos de Libre Disposición	-	-	-
G1. Amortización de la Deuda Pública con Gasto No Etiquetado	-	-	-
B1. Gasto No Etiquetado (sin incluir Amortización de la Deuda Pública)	15,827,522	57,317,761	57,317,761
C1. Remanentes de Ingresos de Libre Disposición aplicados en el periodo	-	-	-
V. Balance Presupuestario de Recursos Disponibles (V = A1 + A3.1 - B1 + C1)	-	15,643,377	15,643,388
VI. Balance Presupuestario de Recursos Disponibles sin Financiamiento Neto (VI = V - A3.1)	-	15,643,377	15,643,388

Concepto	Estimado/ Aprobado	Devengado	Recaudado/ Pagado
A2. Transferencias Federales Etiquetadas	-	-	-
A3.2 Financiamiento Neto con Fuente de Pago de Transferencias Federales Etiquetadas (A3.2 = F2 - G2)	-	-	-
F2. Financiamiento con Fuente de Pago de Transferencias Federales Etiquetadas	-	-	-
G2. Amortización de la Deuda Pública con Gasto Etiquetado	-	-	-
B2. Gasto Etiquetado (sin incluir Amortización de la Deuda Pública)	-	-	-
C2. Remanentes de Transferencias Federales Etiquetadas aplicados en el periodo	-	-	-
VII. Balance Presupuestario de Recursos Etiquetados (VII = A2 + A3.2 - B2 + C2)	-	-	-
VIII. Balance Presupuestario de Recursos Etiquetados sin Financiamiento Neto (VIII = VII - A3.2)	-	-	-

Bajo protesta de decir verdad declaramos que los Estados Financieros y sus Notas, son razonablemente correctos y son responsabilidad del emisor


L.F. Sergio Chavez Muñoz
 Director Administrativo Finanzas y Operación


L.A.E. Luis Federico Caire Juvera
 Coordinador General del FFRS


Sistema Estatal de Evaluación
 Relación de Cuentas Bancarias Productivas Específicas
 FIDEICOMISO FONDO REVOLVENTE SONORA
 Del 01 de Enero al 31 de Diciembre de 2018
 (pesos)

CPCA-IV-03

CUENTA PÚBLICA 2018.

Fondo, Programa o Convenio	Datos de la Cuenta Bancaria	
	Institución Bancaria	Número de Cuenta
1 SUBCUENTA 01 BANCOMER	BANCOMER	405622-2
2 SUBCUENTA 03 BANCOMER	BANCOMER	405622-2
3 SUBCUENTA 06 BANCOMER	BANCOMER	405622-2
4 SUBCUENTA 19 BANCOMER	BANCOMER	405622-2
5 SUBCUENTA 20 BANCOMER	BANCOMER	405622-2
6 SUBCUENTA 21 BANCOMER	BANCOMER	405622-3
10		

"Bajo protesta de decir verdad declaramos que los Estados Financieros y sus Notas, son razonablemente correctos y son responsabilidad del emisor"


 L.F. Sergio Chavez Muñoz
 Director Administrativo Finanzas y Operación


 L.A.E. Luis Federico Caire Juvera
 Coordinador General del FFRS

Sistema Estatal de Evaluación
 Relación de Bienes Muebles e Inmuebles que Componen su Patrimonio
 FIDEICOMISO FONDO REVOLVENTE SONORA
 Del 01 de Enero al 31 de Diciembre de 2018
 (pesos)

CPCA-IV-04
 CUENTA PÚBLICA 2018.

Código		Descripción del Bien	Valor en Libros
BIENES MUEBLES			
1	1244001	Silverado paquete J 2500, cabina regular 4X2 Pic	\$ 260,344.82
2	1244001	Traverse Automático Motor 3.6 LTS	\$ 504,827.58
3	1244001	Cruze Paquete A, automático con aire	\$ 201,594.82
4	1241003	Macbook pro 13.3 I5 4gb 320gb 2.3 ghz, sd hd30	\$ 16,956.05
5	1241003	Minidisplayport vga para Mac	\$ 452.60
6	1241003	HP tsmart 310-1020LA 4GB/1T/20LCD atl x2/wi-	\$ 14,600.00
7	1241003	Micrograbadora Sony ICPX820	\$ 2,981.00
8	1241003	Impresora HP Office Jet 8000 USB	\$ 2,190.00
9	1241003	HP monitor zr 24 lcd vga OR DV1 1920X1900/dis	\$ 7,566.91
10	1241003	Hp proliant ml 150, procesador intel xeon proce	\$ 15,871.70
11	1241003	Multifuncional Laser Jet Prho Hp M1536DNF	\$ 6,534.00
12	1241003	Impresora OFFICEJET PRO HP8000 ENTREPISE 14	\$ 2,210.00
13	1241003	685VA CP AVR 8 CONT TEL/RED CUAX USB/SER T	\$ 1,565.00
14	1241003	Monitor de 15.6" ACER LCD COLOR NEGRO	\$ 1,274.00
15	1241003	Equipo de cómputo marca HP procesador inter	\$ 14,790.00
16	1241003	Equipo de cómputo marca HP procesador inter	\$ 14,790.00
17	1241003	Switch de 8 puertos gigaethernet	\$ 1,456.00
18	1241003	Switch de 8 puertos gigaethernet	\$ 1,456.00
19	1241003	Acces Point Linksys	\$ 1,290.00
20	1241003	Proyector Infocus IN 212 3000	\$ 14,230.00
21	1241003	NOTEBOOK TOSHIBA CORIES 4GB DDRS 500GB F	\$ 12,844.00
22	1241003	PC CORE2DUO DE 3.1 GHZ DDR2 500GB DD GAB	\$ 5,998.00
23	1241003	DISCO DURO DE 500GB SATA3 7200RPM	\$ 1,632.00
24	1241003	MONITOR DE 24" LED BENQ	\$ 2,598.00
25	1241003	NOTEBOOK COREI3 DD 1TB 6GB PANT 14" LED	\$ 13,987.00
26	1241003	IMPRESORA HP OFFICE JET 8600	\$ 2,878.00
27	1241003	DISCO DURO DE 2TB SERVIDOR HP	\$ 2,200.00
28	1241003	TARJETA MADRE PARA SERVIDOR HP	\$ 9,890.00
29	1241003	FUENTE DE PODER DE SERVIDOR HP	\$ 2,900.00
30	1241003	EQUIPO DE CAMARAS DE SEGURIDAD CONSISTE	\$ 7,897.00
31	1241003	HP tsmart 310-1020LA 4GB/1T/20LCD atl x2/wi-	\$ 14,600.00
32	1241003	Cámara cannon powershot A3305 IS	\$ 3,875.00
33	1241003	HP tsmart 310-1020LA 4GB/1T/20LCD atl x2/wi-	\$ 14,600.00
34	1241003	HP tsmart 310-1020LA 4GB/1T/20LCD atl x2/wi-	\$ 14,600.00
35	1241003	Impresora OFFICEJET PRO HP8000 ENTREPISE 14	\$ 2,210.00
36	1241003	Impresora HP Office Jet 6000 USB	\$ 1,654.00

37	1241003	IMPRESORA HP DESKJET ADVANTAGE D4615G	\$	1,654.00
38	1241003	IMPRESORA HP OFFICE JET 8600	\$	2,978.00
39	1246005	Telefono multilinea KXR7730 c/pantalla program	\$	1,995.00
40	1246005	Telefono Multiliner ktx7730 ejecutivo	\$	3,957.00
41	1246005	Central Telefónica KXTES824 inicial 3 lineas 8 ex	\$	6,790.00
42	1246005	Telefono multilinea KXR7730 c/pantalla program	\$	1,995.00
43	1246005	Telefono multilinea KXR7730 c/pantalla program	\$	1,995.00
44	1246005	Telefono unilinea KXS500	\$	320.00
45	1246005	Telefono unilinea KXS500	\$	320.00
46	1246005	Respaldo de energía y regulador para 10 horas	\$	2,500.00
47	1246005	Tarifador Administrador de llamadas Marca Inte	\$	9,720.00
48	1246005	Rack con organizadore, pach panel con Jack y ba	\$	10,357.00
49	1246005	Telefono unilinea KXS500	\$	320.00
50	1246005	Telefono unilinea KXS500	\$	320.00
51	1246005	Telefono unilinea KXS500	\$	320.00
52	1246005	Telefono unilinea KXS500	\$	320.00
53	1245001	TV SAMSUNG LED 32 "	\$	7,163.23
54	1245001	TV HAIER LED 32 "	\$	5,084.90
55	1245001	VIDEO GRAVADORA DIGITAL DE 8 CANALES,MAI	\$	3,310.10
56	1245001	DISCO DURO DE 1 TBN MARZA S-ATA	\$	2,659.34
57	1241001	Silla operativa mod. 526 c/codera	\$	3,531.43
58	1241001	Sofa de 3 plazas	\$	8,721.43
59	1241001	Sofa de 2 plazas	\$	7,980.00
60	1241001	Sillón ejecutivo, respaldo alto en tapiz piel	\$	9,421.43
61	1241001	Archivero vertical de 4 gavetas, T Oficio y llave	\$	3,840.00
62	1241001	Conjunto ejecutivo itrio completo	\$	35,880.00
63	1241001	Librero modular de 1.80*.90*.40 c/archivero y p	\$	12,900.00
64	1241001	Archivero horizontal 4 gavetast/oficio y llave	\$	8,420.00
65	1241001	Conjunto semiejecutivo cerio	\$	13,620.00
66	1241001	Mesa de esquina	\$	1,490.00
67	1241001	Archivero vertical de 4 gavetas, tamaño oficio y	\$	4,200.00
68	1241001	Juego de sillones ejecutivos, tapiz color tabaco,	\$	10,800.00
69	1241001	CAJA FUERTE DIGITAL	\$	1,984.00
70	1241001	Silla visitante mod. 10829C c/codera	\$	2,011.43
71	1241001	Silla visitante mod. 10829C c/codera	\$	2,011.43
72	1241001	Silla visitante mod. 10829C c/codera	\$	2,011.43
73	1241001	Silla visitante mod. 10829C c/codera	\$	2,011.43
74	1241001	Silla visitante mod. 10829C c/codera	\$	2,011.43
75	1241001	Silla visitante mod. 10829C c/codera	\$	2,011.43
76	1241001	Silla visitante mod. 10829C c/codera	\$	2,011.43
77	1241001	Silla visitante mod. 10829C c/codera	\$	2,011.43
78	1241001	Silla visitante mod. 10829C c/codera	\$	2,011.43
79	1241001	Silla visitante mod. 10829C c/codera	\$	2,011.43

80	1241001	Silla visitante mod. 10829C c/codera	\$	2,011.43
81	1241001	Silla operativa mod. 526 c/codera	\$	3,531.43
82	1241001	Silla operativa mod. 526 c/codera	\$	3,531.43
83	1241001	Silla operativa mod. 526 c/codera	\$	3,531.43
84	1241001	Silla operativa mod. 526 c/codera	\$	3,531.43
85	1241001	Conjunto Cerio completo	\$	23,590.00
86	1241001	Conjunto Cerio completo	\$	23,590.00
87	1241001	Modulo recepcion semicurvo con cajonera triple	\$	23,954.00
88	1241001	Mesa de juntas de 1.20 de diámetro en pata de	\$	2,890.00
89	1241001	Mesa de esquina	\$	1,490.00
90	1241001	Chegador de huellas digitales y software on the	\$	4,987.00
91	1241001	Sillón recepción individual mod. Lisboa, tapizado	\$	3,270.00
92	1241001	Sillón recepción de dos plazas modelo Lisboa	\$	4,660.00
93	1241001	Archivero vertical de dos gavetas c librero sobre	\$	5,500.00
94	1241001	Silla con respaldo de malla color negro con desc	\$	3,700.00
95	1241001	Silla con respaldo de malla color negro con desc	\$	3,700.00
96	1241001	Engargoladora miniware aros metálicos	\$	3,890.00
97	1241001	Librero 2 espacios con entrepaño	\$	2,600.00
98	1241001	Pantalla de proyeccion de pared con control ren	\$	10,848.00
99	1241001	Equipo de sonido para sala de juntas, incluye bo	\$	11,790.00
100	1241001	Mesa de consejo	\$	28,400.00
101	1241001	Grumet de datos	\$	3,990.00
102	1241001	Sillon ejecutivo tapiz piel y respaldo medio de m	\$	4,190.00
103	1241001	Sillon ejecutivo tapiz piel y respaldo medio de m	\$	4,190.00
104	1241001	Sillon ejecutivo tapiz piel y respaldo medio de m	\$	4,190.00
105	1241001	Sillon ejecutivo tapiz piel y respaldo medio de m	\$	4,190.00
106	1241001	Sillon ejecutivo tapiz piel y respaldo medio de m	\$	4,190.00
107	1241001	Sillon ejecutivo tapiz piel y respaldo medio de m	\$	4,190.00
108	1241001	Sillon ejecutivo tapiz piel y respaldo medio de m	\$	4,190.00
109	1241001	Sillon ejecutivo tapiz piel y respaldo medio de m	\$	4,190.00
110	1241001	Sillon ejecutivo tapiz piel y respaldo medio de m	\$	4,390.00
111	1241001	Sillon ejecutivo tapiz piel y respaldo medio de m	\$	4,390.00
112	1241001	Frigobar acero inoxidable	\$	1,912.93
113	1241001	1 CREDENZA EJECUTIVA CON 4 PTAS ENTREPAÑ	\$	5,980.00
114	1241001	1 SILLON EJ'TIVO MOD.2000 RESP ALTO TAPIZ PI	\$	8,441.00
115	1241001	MULTIFUNCIONAL HP OFFICEJET 4575	\$	1,292.24
116	1241001	2 JUEGO MINI BAFLES PROFESIONALES 2SPK-950	\$	853.46
117	1241001	AMPLIFICADOR DE 40W CON LECTOR AMP-040S	\$	2,146.56
118	1241001	PAG F/278 ANTICIPO EQUIPO DE CAMARAS DE S	\$	35,000.00
119	1241001	PAG F/279 RESTO DE INSTALACION DE CAMARA	\$	55,032.00
120	1241001	LIBRERO 2.30X0.35 COLOR GRIS WENGUE 4 ESP	\$	3,590.00
121	1241001	Silla visitante mod. 10829C c/codera	\$	2,011.43
122	1241001	Silla visitante mod. 10829C c/codera	\$	2,011.43

123	1241001	Silla operativa mod. 526 c/codera	\$	3,531.43
124	1241001	Conjunto Cerio completo	\$	23,590.00
125	1241001	Librero especial 80 X 35 X 1.96	\$	4,910.00
126	1241001	Silla visitante mod. 10829C c/codera	\$	2,011.43
127	1241001	Silla visitante mod. 10829C c/codera	\$	2,011.43
128	1241001	Silla visitante mod. 10829C c/codera	\$	2,011.43
129	1241001	Silla visitante mod. 10829C c/codera	\$	2,011.43
130	1241001	Silla visitante mod. 10829C c/codera	\$	2,011.43
131	1241001	Silla operativa mod. 526 c/codera	\$	3,531.43
132	1241001	Silla operativa mod. 526 c/codera	\$	3,531.43
133	1241001	Conjunto Cerio completo	\$	23,590.00
134	1241001	Conjunto semiejecutivo cerio	\$	13,620.00
135	1241001	Conjunto semiejecutivo cerio	\$	13,620.00
136	1241001	Mueble especial para dos personas con mampa	\$	26,820.00
137	1241001	Librero con puertas superiores	\$	5,950.00
138	1241001	LIBRERO ABIERTO 6 ESPACIOS MED.2 X 1.5 X0.3	\$	7,670.00
139	1241001	LIBRERO 0.85X0.35 Y 0.80 ALTO,ACABADO MEL	\$	1,980.00
140	1246004	Minisplit itun	\$	3,706.50
141	1246004	Minisplit itun	\$	3,706.50
142	1246004	Minisplit 1.5 tib	\$	5,000.00
143	1246004	Minisplit 3 toneladas	\$	10,862.00
144	1251001	WINDOWS 7 PROFESIONAL 64 BITS ESPAÑOL	\$	3,102.00
145	1251001	SOFTWARE INTEGGR A CONTROL PRESUPUESTAL	\$	615,000.00
146	1251001	PAG F/470 SOFTWARE CREDI..	\$	119,600.00
147	1251001	2DO PAG F/479 SOFTWARE	\$	140,400.00
148	1251001	SOFTWARE PROCESAMIENTO INFORMACION FI	\$	60,816.10
149	1241003	Laptop	\$	7,958.10
150	1251001	SOFTWARE DE DESARROLLO Y APLICACIÓN DE P	\$	74,000.00
151	1251001	PROGRAMA MICROSOFT OFFICE 2016	\$	4,579.80
152	1241003	COMPUTADORA RECEPCION	\$	9,832.37
153	1246004	MINISPLIT	\$	4,100.00
154	1246004	RERIGERADOR	\$	4,309.49
155	1241003	Sistema De Impresión De Tarjetas De Proximidad	\$	47,328.00
156	1241003	Compra De Computadora De Escritorio	\$	28,101.00
157	1241003	Traje De Bombero Nfpa,Proyector Y Pantalla	\$	14,210.00
158	1241003	Reloj Checador	\$	19,488.00
159	1241003	Multinacional Hp Sala Junts Caja Chica	\$	3,198.00
160	1246004	Anticipo 60% Librero	\$	10,579.20
161	1241003	Desfibrilador De Primero Auxilios	\$	38,883.20
162	1246004	Liquidación Librero 40%	\$	7,052.80
163	1246005	Impresora Multifuncional Office Jet HP	\$	4,408.00
164	1246006	Impresora Multifuncional Office Jet HP	\$	4,408.00
165	1246007	Impresora Multifuncional Office Jet HP	\$	4,408.00


166	1246008	Computadora All in one HP I# 6 GB MR. Asist Cd	\$	17,967.24
167	1246009	Equipo de Telefonía Panasonic KXT 7730	\$	12,116.20
168	1246010	Equipo computadora portatil Toshiba	\$	36,882.20
169	1246011	Equipo computadora HP ALL in One	\$	27,231.34
170	1246012	Impresora Multifuncional Office Jet HP	\$	4,872.00
171	1246013	Equipo proyector BENQ	\$	17,658.39
172	1246014	Impresora Multifuncional Office Jet HP	\$	4,872.00
173	1246015	Computadora All in one HP I# 6 GB MR. Asist Cd	\$	31,980.04
174	1246016	Computadora All in one HP I# 6 GB MR. Asist Cd	\$	31,980.04
175	1246017	Computadora All in one HP I# 6 GB MR. Asist Cd	\$	31,980.04
		BIENES INMUEBLES		
		TERRENOS		
				43,743,721.50
168	1231001	LOTE 1A MANZANA D, DESARROLLO TURISTICO "LOS P		
				508,545.00
169	1231001	LOTE 3 MANZANA 1 REGION 11, PLAYA EL ENCANTO, C		
				19,600,000.00
170	1231001	FRACCION 6C130, CON SUPERFICIE DE 49,000 MTS		
				5,277,000.00
171	1231001	FRACCION 6C127, CON SUPERFICIE DE 10,000 MTS		
				315,504.80
172	1231001	LOTE 1 MANZANA 1, REG11 ,PLAYA ENCANTO, CON SUP		
				271,315.00
173	1231001	LOTE 2 MANZANA 1, REG11 ,PLAYA ENCANTO, CON SUP		
				417,832.00
174	1231001	LOTE 4 MANZANA 1, REG 11 ,PLAYA ENCANTO, CON SU		
				240,000.00
175	1231001	LOTE 5 MANZANA 1, REG 11 ,PLAYA ENCANTO, CON SU		
				240,000.00
176	1231001	LOTE 6 MANZANA 1, REG 11 ,PLAYA ENCANTO, CON SU		
				301,336.00
177	1231001	LOTE 7 MANZANA 1, REG 11 ,PLAYA ENCANTO, CON SU		
				196,284.00
178	1231001	LOTE 8 MANZANA 1, REG 11 ,PLAYA ENCANTO, CON SU		
				531,600.00
179	1231001	LOTE 9 MANZANA 1, REG 11 ,PLAYA ENCANTO, CON SU		
				330,585.00
180	1231001	LOTE 10 MANZANA 1, REG 11 ,PLAYA ENCANTO, CON SI		
				409,125.00
181	1231001	LOTE 11 MANZANA 1, REG 11 ,PLAYA ENCANTO, CON S		
				323,202.00
182	1231001	LOTE 12 MANZANA 1, REG 11 ,PLAYA ENCANTO, CON SI		
				300,000.00
183	1231001	LOTE 13 MANZANA 1, REG 11 ,PLAYA ENCANTO, CON SI		
				300,000.00
184	1231001	LOTE 14 MANZANA 1, REG 11 ,PLAYA ENCANTO, CON SI		
				699,050.00
185	1231001	LOTE 06 MANZANA 14, REG 11 ,PLAYA ENCANTO, CON S		
				1,116,000.00
186	1231001	LOTE 56 MANZANA M-1-2, LAGUNA DEL MAR, CON SUPE		
				1,001,000.00
187	1231001	LOTE 58 MANZANA M-1-2, LAGUNA DEL MAR, CON SUPE		
				1,000,000.00
188	1231001	LOTE 59 MANZANA M-1-2, LAGUNA DEL MAR, CON SUPE		
				1,000,000.00
189	1231001	LOTE 60 MANZANA M-1-2, LAGUNA DEL MAR, CON SUPE		
				760,000.00
190	1231001	LOTE 61 MANZANA M-1-2, LAGUNA DEL MAR, CON SUPE		
				660,000.00
191	1231001	LOTE 123, PARCELA 325 Z-5 P1/2, LAS LAGRIMAS, CON		
				660,000.00
192	1231001	LOTE 124, PARCELA 325 Z-5 P1/2, LAS LAGRIMAS, CON		
				487,595.35
193	1231001	LOTE 144, PARCELA 325 Z-5 P1/2, LAS LAGRIMAS, CON		
				660,000.00
194	1231001	LOTE 2, PARCELA 325 Z-5 P1/2, LAS LAGRIMAS, CON S		
				660,000.00
195	1231001	LOTE 13, PARCELA 325 Z-5 P1/2, LAS LAGRIMAS, CON		
				490,467.69
196	1231001	LOTE 78, PARCELA 325 Z-5 P1/2, LAS LAGRIMAS, CON		
				490,004.29
197	1231001	LOTE 89, PARCELA 325 Z-5 P1/2, LAS LAGRIMAS, CON		

198	1231001	LOTE 100, PARCELA 325 Z-5 P1/2, LAS LAGRIMAS, CON	489,510.32
199	1231001	LOTE 111, PARCELA 325 Z-5 P1/2, LAS LAGRIMAS, CON	489,031.53
200	1231001	LOTE 122, PARCELA 325 Z-5 P1/2, LAS LAGRIMAS, CON	488,552.80
201	1231001	LOTE 166, PARCELA 325 Z-5 P1/2, LAS LAGRIMAS, CON	486,637.90
	EDIFICIOS Y DEMAS INMUEBLES		

Bajo protesta de decir verdad declaramos que los Estados Financieros y sus Notas, son razonablemente correctos y son responsabilidad del emisor

NOTA: la información de este formato es ACUMULADA


L.F. Sergio Chavez Muñoz
 Director Administrativo Finanzas y Operación


L.A.E. Luis Federico Caire Juvera
 Coordinador General

Sistema Estatal de Evaluación
 Relación de esquemas bursátiles y de coberturas financieras
 FIDEICOMISO FONDO REVOLVENTE SONORA
 Del 01 de Enero al 31 de Diciembre de 2018
 (pesos)


CPCA-IV-05

CUENTA PÚBLICA 2018.

Identificación del Instrumento	Colocación	Interés Ganados	Valor Actual
	A	B	C=A+B
1			
2			
3			
4			
5			
6	NADA QUE INFORMAR EN ESTE APARTADO		
7			
8			
9			
10			
Total	0.00	0.00	0.00
Otros Instrumentos de Bursatilización			
1			
2			
3			
4			
5			
6			
7			
8			
9			
10			
Total Otros Instrumentos	0.00	0.00	0.00
TOTAL	0.00	0.00	0.00

Bajo protesta de decir verdad declaramos que los Estados Financieros y sus Notas, son razonablemente correctos y son responsabilidad del emisor

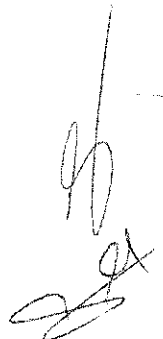

 L.F. Sergio Chavez Muñoz
 Director Administrativo Finanzas y Operación


 L.A.E. Luis Federico Caire Juvera
 Coordinador General del FFRS

ANEXO

SISTEMA ESTATAL DE EVALUACION
DEPENDENCIA / ENTIDAD: FIDEICOMISO FONDO REVOLVENTE SONORA
ANALISIS DE LAS VARIACIONES PROGRAMATICO - PRESUPUESTAL

NADA QUE INFORMAR EN ESTE
APARTADO

A handwritten signature in black ink, located in the bottom right corner of the page. The signature is stylized and appears to consist of several loops and a long vertical stroke.