



Gobierno del
Estado de Sonora

FFRS
Fideicomiso Fondo
Revolvente Sonora

Oficio No. FFRS 119/2020.
Hermosillo, Sonora a; 28 de Febrero de 2020.
"2020: Año del Turismo"

C.P GUSTAVO RODRIGUEZ LOZANO
Subsecretario de Egresos de la
Secretaria de Hacienda

GOBIERNO DEL ESTADO DE SONORA
SECRETARÍA DE HACIENDA

R E C I B I D O
02 MAR 2020

SUBSECRETARÍA DE EGRESOS
MARCIA LÓPEZ MUÑOZ

De acuerdo a la obligatoriedad de los Organismos y Entidades, de acuerdo a la Ley del Presupuesto del 2011 de formular y presentar información financiera, ante la Secretaría de Hacienda, por lo que este Fideicomiso Fondo Revolvente Sonora envía información de Cuenta Pública del 2019 para su análisis.

Sin otro particular, quedo a sus apreciables órdenes.

02 MAR 2020
12:46

ATENTAMENTE
SUFRAGIO EFECTIVO. NO RELECCIÓN.
COORDINADOR GENERAL

LIC. LUIS FEDERICO CAIRE JUVERA
FIDEICOMISO FONDO REVOLVENTE SONORA.

C.C.P. . Dirección Administrativa.

Unidos logramos más

Ave. Centenario sur #79 /Reforma y Marsella. Col. Centenario
C.P. 83260, Hermosillo, Sonora. Tel. +52(662) 2 17 10 04 Y 2 17 10 05



Gobierno del
Estado de Sonora

FFRS
Fideicomiso Fondo
Revolvente Sonora

Oficio No. FFRS 119/2020.
Hermosillo, Sonora a; 28 de Febrero de 2020.
"2020: Año del Turismo"

C.P GUSTAVO RODRIGUEZ LOZANO
Subsecretario de Egresos de la
Secretaría de Hacienda


GOBIERNO DEL ESTADO DE SONORA
SECRETARÍA DE HACIENDA
R E C I B I D O
1202
02 MAR 2020
SUBSECRETARÍA DE EGRESOS
MARCIA LÓPEZ MUÑOZ

De acuerdo a la obligatoriedad de los Organismos y Entidades, de acuerdo a la Ley del Presupuesto del 2011 de formular y presentar información financiera, ante la Secretaría de Hacienda, por lo que este Fideicomiso Fondo Revolvente Sonora envía información de Cuenta Pública del 2019 para su análisis.

Sin otro particular, quedo a sus apreciables órdenes.

02 MAR 2020
12:46

ATENTAMENTE
SUFRAGIO EFECTIVO. NO RELECCIÓN.
COORDINADOR GENERAL


LIC. LUIS FEDERICO CAIRE JUVERA
FIDEICOMISO FONDO REVOLVENTE SONORA.

C.C.P. . Dirección Administrativa.

Unidos logramos más

Ave. Centenario sur #79 /Reforma y Marsella. Col. Centenario
C.P. 83260, Hermosillo, Sonora. Tel. +52(662) 2 17 10 04 Y 2 17 10 05


FIDUCIARIO FONDO REVOLVENTE CREDITO
 Estado de Situación Financiera
 Del 01 de Enero al 31 de Diciembre de 2019
 (PESOS)

CUENTA PÚBLICA 2019

ACTIVO	2019	2018	PASIVO	2019	2018
Activo Circulante			Pasivo Circulante		
Efectivo y Equivalentes	73,155,442.81	53,097,376.48	Cuentas por Pagar a Corto Plazo	199,144.61	115,176.72
Derechos a Recibir Efectivo o Equivalentes	9,059,613.88	243,280.18	Documentos por Pagar a Corto Plazo	-	-
Derechos a Recibir Bienes o Servicios	15,000.00	15,000.00	Porción a Corto Plazo de la Deuda Pública a Largo Plazo	-	-
Inventarios	-	-	Títulos y Valores a Corto Plazo	-	-
Almacenes	-	-	Pasivos Diferidos a Corto Plazo	-	-
Estimación por Pérdida o Deterioro de Activos Circulantes	-	-	Fondos y Bienes de Terceros en Garantía y/o Administración a Corto Plazo	-	-
Otros Activos Circulantes	-	-	Provisiones a Corto Plazo	-	-
			Otros Pasivos a Corto Plazo	-	-
Total de Activos Circulantes	97,224,056.69	53,355,656.66	Total de Pasivos Circulantes	199,144.61	115,176.72
Activo No Circulante			Pasivo No Circulante		
Inversiones Financieras a Largo Plazo	-	-	Cuentas por Pagar a Largo Plazo	-	-
Derechos a Recibir Efectivo o Equivalentes a Largo Plazo	148,202,753.38	168,722,541.77	Documentos por Pagar a Largo Plazo	-	-
	90,063,873.07	84,943,900.18			
Bienes Inmuebles, Infraestructura y Construcciones en Proceso	-	-	Deuda Pública a Largo Plazo	-	-
Bienes Muebles	2,342,791.39	2,342,791.39	Pasivos Diferidos a Largo Plazo	-	-
Activos Intangibles	1,250,718.10	1,012,918.10	Fondos y Bienes de Terceros en Garantía y/o en Administración a Largo Plazo	-	-
Depreciación, Deterioro y Amortización Acumulada de Bienes	1,883,389.95	1,573,557.24	Provisiones a Largo Plazo	-	-
Activos Diferidos	-	-			
Estimación por Pérdida o Deterioro de Activos no Circulantes	-	-			
Otros Activos no Circulantes	-	-			
Total de Activos No Circulantes	217,986,745.99	255,445,518.79	Total de Pasivos No Circulantes	-	-
Total de Activos	320,195,802.68	308,804,250.36	Total de Pasivo	199,144.61	115,176.72
			Hacienda Pública/ Patrimonio		
			Hacienda Pública/ Patrimonio Constituido	288,552,520.00	288,552,520.00
			Aportaciones	288,552,520.00	288,552,520.00
			Donaciones de Capital	-	-
			Actualización de la Hacienda Pública/ Patrimonio		
			Hacienda Pública/ Patrimonio Generado	31,444,138.07	29,136,554.14
			Resultados del Ejercicio (Ahorro/ Desahorro)	6,219,491.28	7,186,341.67
			Resultados de Ejercicios Anteriores	20,104,673.90	12,950,212.47
			Revalúos	5,119,972.89	-
			Reservas	-	-
			Rectificaciones de Resultados de Ejercicios Anteriores	-	-
			Exceso o Insuficiencia en la Actualización de la Hacienda Pública/ Patrimonio	-	-
			Resultado por Posición Monetaria	-	-
			Resultado por Tenencia de Activos no Monetarios	-	-
			Total Hacienda Pública/ Patrimonio	319,996,658.07	308,804,073.14
			Total de Pasivo y Hacienda Pública/ Patrimonio	320,195,802.68	308,804,250.36

"Bajo protesta de decir verdad declaramos que los Estados Financieros y sus Notas, son razonablemente correctos y son responsabilidad del emisor"


 L.F. Sergio Chávez Muñoz
 Director Administrativo Finanzas y Operación


 L.A.E. Luis Federico Cabre Juvera
 Coordinador General del FFRS


FIDEICOMISO FONDO REVOLVENTE SONORA
Estado de Situación Financiera - Detallado - LDF
 Del 01 de Enero al 31 de Diciembre de 2019.


CPCA-1-02

CUENTA PÚBLICA 2019

Concepto (c)	2019	2018	Concepto (c)	2019	2018
ACTIVO			PASIVO		
Activo Circulante			Activo Circulante		
a. Efectivo y Equivalentes (a=a1+a2+a3+a4+a5+a6+a7)	73,155,442.81	53,097,376.48	a. Cuentas por Pagar a Corto Plazo (a=a1+a2+a3+a4+a5+a6+a7+a8+a8)	199,144.61	115,176.72
a1) Efectivo	91,017.79	894,532.61	a1) Servicios Personales por Pagar a Corto Plazo	5,845.64	5,845.64
a2) Bancos/Tesorería	73,064,425.02	52,202,843.87	a2) Proveedores por Pagar a Corto Plazo	88,440.00	-
a3) Bancos/Depositos y Otros	-	-	a3) Contratistas por Obras Públicas por Pagar a Corto Plazo	-	-
a4) Inversiones Temporales (Hasta 3 meses)	-	-	a4) Participaciones y Aportaciones por Pagar a Corto Plazo	-	-
a5) Fondos con Afectación Específica	-	-	a5) Transferencias Otorgadas por Pagar a Corto Plazo	-	-
a6) Depósitos de Fondos de Terceros en Garantía y/o Administración	-	-	a6) Intereses, Comisiones y Otros Gastos de la Deuda Pública por Pagar a Corto Plazo	-	-
a7) Otros Efectivos y Equivalentes	-	-	a7) Retenciones y Contribuciones por Pagar a Corto Plazo	124,668.97	109,331.08
b. Derechos a Recibir Efectivo o Equivalentes (b=b1+b2+b3+b4+b5+b6+b7)	9,058,613.88	243,280.18	a8) Devoluciones de la Ley de Ingresos por Pagar a Corto Plazo	-	-
b1) Inversiones Financieras de Corto Plazo	108,346.83	846	a9) Otras Cuentas por Pagar a Corto Plazo	-	-
b2) Cuentas por Cobrar a Corto Plazo	121,752.68	243,271.72	b. Documentos por Pagar a Corto Plazo (b=b1+b2+b3)	-	-
b3) Deudores Diversos por Cobrar a Corto Plazo	-	-	b1) Documentos Comerciales por Pagar a Corto Plazo	-	-
b4) Ingresos por Recupera a Corto Plazo	-	-	b2) Documentos con Contratistas por Obras Públicas por Pagar a Corto Plazo	-	-
b5) Deudores por Anticipos de la Tesorería a Corto Plazo	9,045,167.03	-	b3) Otros Documentos por Pagar a Corto Plazo	-	-
b6) Préstamos Otorgados a Corto Plazo	-	-	c. Porción a Corto Plazo de la Deuda Pública a Largo Plazo (c=c1+c2)	-	-
b7) Otros Derechos a Recibir Efectivo o Equivalentes a Corto Plazo	15,000.00	15,000.00	c1) Porción a Corto Plazo de la Deuda Pública	-	-
c. Derechos a Recibir Bienes o Servicios (c=c1+c2+c3+c4+c5)	-	-	c2) Porción a Corto Plazo de Arrendamiento Financiero	-	-
c1) Anticipo a Proveedores por Adquisición de Bienes y Prestación de Servicios a Corto Plazo	-	-	d. Títulos y Valores a Corto Plazo	-	-
c2) Anticipo a Proveedores por Adquisición de Bienes Inmuebles y Muebles a Corto Plazo	-	-	e. Pasivos Diferidos a Corto Plazo (e=e1+e2+e3)	-	-
c3) Anticipo a Proveedores por Adquisición de Bienes Intangibles a Corto Plazo	-	-	e1) Ingresos Cobrados por Adelantado a Corto Plazo	-	-
c4) Anticipo a Contratistas por Obras Públicas a Corto Plazo	-	-	e2) Intereses Cobrados por Adelantado a Corto Plazo	-	-
c5) Otros Derechos a Recibir Bienes o Servicios a Corto Plazo	-	-	e3) Otros Pasivos Diferidos a Corto Plazo	-	-
d. Inventarios (d=d1+d2+d3+d4+d5)	-	-	f. Fondos y Bienes de Terceros en Garantía y/o Administración a Corto Plazo (f=f1+f2+f3+f4+f5+f6)	-	-
d1) Inventario de Mercancías para Venta	-	-	f1) Fondos en Garantía a Corto Plazo	-	-
d2) Inventario de Mercancías Terminadas	-	-	f2) Fondos en Administración a Corto Plazo	-	-
d3) Inventario de Mercancías en Proceso de Elaboración	-	-	f3) Fondos Contingentes a Corto Plazo	-	-
d4) Inventario de Materias Primas, Materiales y Suministros para Producción	-	-	f4) Fondos de Fideicomisos, Mandatos y Contratos Análogos a Corto Plazo	-	-
d5) Bienes en Tránsito	-	-	f5) Otros Fondos de Terceros en Garantía y/o Administración a Corto Plazo	-	-
e. Almacenes	-	-	f6) Valores y Bienes en Garantía a Corto Plazo	-	-
f. Estimación por Pérdida o Detenore de Activos Circulantes (f=f1+f2)	-	-	g. Provisiones a Corto Plazo (g=g1+g2+g3)	-	-

Concepto (c)	2019	2018	Concepto (c)	2019	2018
f1) Estimaciones para Cuentas Incobrables por Derechos a Recibir Efectivo o Equivalentes	-	-	g1) Provisión para Demandas y Juicios a Corto Plazo	-	-
f2) Estimación por Deterioro de Inventarios	-	-	g2) Provisión para Contingencias a Corto Plazo	-	-
g. Otros Activos Circulantes (g1+g2+g3+g4)	-	-	h. Otros Pasivos a Corto Plazo (h1+h2+h3)	-	-
g1) Valores en Garantía	-	-	h1) Ingresos por Clasificar	-	-
g2) Bienes en Garantía (excluye depósitos de fondos)	-	-	h2) Recaudación por Participar	-	-
g3) Bienes Derivados de Embargos, Decretos, Aseguramientos y Decisión en Pago	-	-	h3) Otros Pasivos Circulantes	-	-
g4) Adquisición con Fondos de Terceros	-	-	IIA. Total de Pasivos Circulantes (IIA = a + b + c + d + e + f + g + h)	189,144.01	115,176.72
IA. Total de Activos Circulantes (IA = a + b + c + d + e + f + g)	82,229,058.89	53,355,656.88	Pasivo No Circulante	-	-
Activo No Circulante	-	-	a. Cuentas por Pagar a Largo Plazo	-	-
a. Inversiones Financieras a Largo Plazo	146,202,753.38	188,722,641.77	b. Documentos por Pagar a Largo Plazo	-	-
b. Derechos a Recibir Efectivo o Equivalentes a Largo Plazo	90,063,873.07	84,943,900.18	c. Deuda Pública a Largo Plazo	-	-
c. Bienes Inmuebles, Infraestructura y Construcciones en Proceso	2,342,791.39	2,342,791.39	d. Pasivos Diferidos a Largo Plazo	-	-
d. Bienes Muebles	-	-	e. Fondos y Bienes de Terceros en Garantía y/o en Administración a Largo Plazo	-	-
e. Activos Intangibles	1,280,718.10	1,012,918.10	f. Provisiones a Largo Plazo	-	-
f. Depreciación, Deterioro y Amortización Acumulada de Bienes	1,893,389.95	1,573,567.24	II.B. Total de Pasivos No Circulantes (II.B = a + b + c + d + e + f)	-	-
g. Activos Diferidos	-	-	II. Total del Pasivo (II = IIA + II.B)	189,144.01	115,176.72
h. Estimación por Pérdida o Deterioro de Activos no Circulantes	-	-	HACIENDA PÚBLICA/PATRIMONIO	-	-
i. Otros Activos no Circulantes	-	-	IIIA. Hacienda Pública/Patrimonio Contribuido (IIIA = a + b + c)	288,552,520.00	288,552,520.00
IB. Total de Activos No Circulantes (IB = a + b + c + d + e + f + g + h + i)	237,966,745.99	255,448,594.20	a. Aportaciones	288,552,520.00	288,552,520.00
I. Total del Activo (I = IA + IB)	320,185,804.88	308,804,250.88	b. Donaciones de Capital	-	-
			c. Actualización de la Hacienda Pública/Patrimonio	-	-
			IIIB. Hacienda Pública/Patrimonio Generado (IIIB = a + b + c + d + e)	31,444,138.07	20,138,554.14
			a. Resultados del Ejercicio (Ahorro Desahorro)	6,219,491.28	7,186,341.87
			b. Resultados de Ejercicios Anteriores	20,104,673.90	12,950,212.47
			c. Revalúos	5,119,972.89	-
			d. Reservas	-	-
			e. Rectificaciones de Resultados de Ejercicios Anteriores	-	-
			IIIC. Exceso o Ineficiencia en la Actualización de la Hacienda Pública/Patrimonio (IIIC = a + b)	-	-
			a. Resultado por Posición Monetaria	-	-
			b. Resultado por Tenencia de Activos no Monetarios	-	-
			III. Total Hacienda Pública/Patrimonio (III = IIIA + IIIB + IIIC)	319,996,658.07	308,689,074.14
			IV. Total del Pasivo y Hacienda Pública/Patrimonio (IV = II + III)	320,185,804.88	308,804,250.86


 L.A. Ferris Federico Caire Juvérea
 Coordinador General del FFRS


 L.F. Sergio Chavez Manóiz
 Director Administrativo Finanzas y Operación

Estado de Actividades

Del 01 de Enero al 31 de Diciembre de 2019

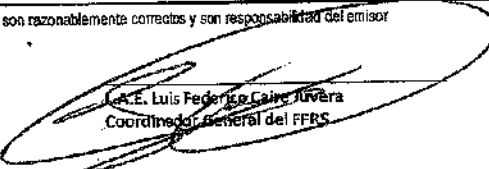
(PESOS)

CUENTA PUBLICA 2019

	2019	2018
INGRESOS Y OTROS BENEFICIOS		
Ingresos de la Gestión:	18,647,404.10	19,575,552.63
Impuestos		
Cotas y Aportaciones de Seguridad Social		
Contribuciones de Mejoras		
Derechos		
Productos	18,647,404.10	19,575,552.63
Aprovechamientos de Tipo Corriente		
Ingresos por Venta de Bienes y Servicios		
Participaciones, Aportaciones, Convenios, Incentivos Derivados de la Colaboración Fiscal, Fondos Distintos de Aportaciones, Transferencias, Asignaciones, Subsidios y Subvenciones, y Pensiones y Jubilaciones		
Participaciones, Aportaciones, Convenios, Incentivos Derivados de la Colaboración Fiscal y Fondos Distintos de Aportaciones		
Transferencias, Asignaciones, Subsidios y Subvenciones, y Pensiones y Jubilaciones		
Otros Ingresos y Beneficios		
Ingresos Financieros		
Incremento por Variación de Inventarios		
Disminución del Exceso de Estimaciones por Pérdida o Deterioro u Obsolescencia		
Disminución del Exceso de Provisiones		
Otros Ingresos y Beneficios Varios		
Total de Ingresos y Otros Beneficios	18,647,404.10	19,575,552.63
GASTOS Y OTRAS PÉRDIDAS		
Gastos de Funcionamiento:	12,108,080.11	12,574,976.15
Servicios Personales	6,129,086.67	5,548,953.34
Materiales y Suministros	451,071.07	529,541.31
Servicios Generales	5,527,922.37	6,096,481.50
Transferencia, Asignaciones, Subsidios y Otras Ayudas		
Transferencias Internas y Asignaciones al Sector Público		
Transferencias al Resto del Sector Público		
Subsidios y Subvenciones		
Ayudas Sociales		
Pensiones y Jubilaciones		
Transferencias a Fideicomisos, Mandatos y Contratos Análogos		
Transferencias a la Seguridad Social		
Donativos		
Transferencias al Exterior		
Participaciones y Aportaciones		
Participaciones		
Aportaciones		
Convenios		
Intereses, Comisiones y Otros Gastos de la Deuda Pública		
Intereses de la Deuda Pública		
Comisiones de la Deuda Pública		
Gastos de la Deuda Pública		
Costo por Coberturas		
Ayudas Financieras		
Otros Gastos y Pérdidas Extraordinarias	319,832.71	214,234.81
Estimaciones, Depreciaciones, Deterioros, Obsolescencia y Amortizaciones	319,832.71	214,234.81
Provisiones		
Disminución de Inventarios		
Aumento por Insuficiencia de Estimaciones por Pérdida o Deterioro u Obsolescencia		
Aumento por Insuficiencia de Provisiones		
Otros Gastos		
Inversión Pública		
Inversión Pública no Capitalizable		
Total de Gastos y Otras Pérdidas	12,427,912.82	12,389,210.96
Resultados del Ejercicio (Ahorro/Desahorro)	6,219,491.28	7,186,341.67

Bajo protesta de decir verdad declaramos que los Estados Financieros y sus Notas, son razonablemente correctos y son responsabilidad del emisor


 L.F. Sergio Chavez Muñoz
 Director Administrativo Finanzas y Operación



 L.F. Luis Federico Calve Juviera
 Coordinador General del FFRS


FIDEICOMISO FONDO REVOLVENTE SONORA
Estado de Variación en la Hacienda Pública
Del 01 de Enero al 31 de Diciembre de 2019

CPCA-I-04

CUENTA PÚBLICA 2019

Concepto	Hacienda Pública / Patrimonio Contribuido	Hacienda Pública / Patrimonio Generado de Ejercicios Anteriores	Hacienda Pública / Patrimonio Generado del Ejercicio	Exceso o Insuficiencia en la Actualización de la Hacienda Pública / Patrimonio	Total
Hacienda Pública / Patrimonio Contribuido Neto de 2018	288,552,520.00				288,552,520.00
Aportaciones	288,552,520.00				288,552,520.00
Donaciones de Capital					
Actualización de la Hacienda Pública/Patrimonio					
Hacienda Pública / Patrimonio Generado Neto de 2018		12,950,212.47	7,186,341.67		20,136,554.14
Resultados del Ejercicio (Ahorro/Desahorro)			7,186,341.67		7,186,341.67
Resultados de Ejercicios Anteriores		12,950,212.47			12,950,212.47
Revalúos					
Reservas					
Rectificaciones de Resultados de Ejercicios Anteriores					
Exceso o Insuficiencia en la Actualización de la Hacienda Pública / Patrimonio Neto de 2018					
Resultado por Posición Monetaria					
Resultado por Tenencia de Activos no Monetarios					
Hacienda Pública / Patrimonio Neto Final de 2018	288,552,520.00	12,950,212.47	7,186,341.67		308,689,074.14
Cambios en la Hacienda Pública / Patrimonio Contribuido Neto de 2019					
Aportaciones					
Donaciones de Capital					
Actualización de la Hacienda Pública/Patrimonio					
Variaciones de la Hacienda Pública / Patrimonio Generado Neto de 2019		7,154,461.43	4,153,122.58		11,307,583.93
Resultados del Ejercicio (Ahorro/Desahorro)			6,219,491.28		6,219,491.28
Resultados de Ejercicios Anteriores		7,154,461.43	7,186,341.67		31,880.24
Revalúos			5,119,972.89		5,119,972.89
Reservas					
Rectificaciones de Resultados de Ejercicios Anteriores					
Cambios en el Exceso o Insuficiencia en la Actualización de la Hacienda Pública / Patrimonio Neto de 2018					
Resultado por Posición Monetaria					
Resultado por Tenencia de Activos no Monetarios					
Hacienda Pública / Patrimonio Neto Final de 2019	288,552,520.00	20,104,673.90	11,339,464.17		319,996,658.07


L.F. Sergio Chávez Muñoz
 Director Administrativo Finanzas y Operación


L.A.E. Luis Federico Caffre Juvera
 Coordinador General del FFRS

FIDEICOMISO FONDO REVOLVENTE SONORA
 Estado de Cambios en la Situación Financiera
 Del 01 de Enero al 31 de Diciembre de 2019
 (PESOS)

CPCA-I-05

CUENTA PÚBLICA 2019

	Origen	Aplicación
Activo	22,839,621.10	34,231,172.92
Activo Circulante	0.00	28,873,400.03
Efectivo y Equivalentes	0.00	20,058,066.33
Derechos a Recibir Efectivo o Equivalentes	0.00	8,815,333.70
Derechos a Recibir Bienes o Servicios	0.00	0.00
Inventario	0.00	0.00
Almacenes	0.00	0.00
Estimación por Pérdida o Deterioro de Activos Circulantes	0.00	0.00
Otros Activos Circulantes	0.00	0.00
Activo No Circulante	22,839,621.10	5,357,772.89
Inversiones Financieras a Largo Plazo	0.00	0.00
Derechos a Recibir Efectivo o Equivalentes a Largo Plazo	22,519,788.39	0.00
Bienes Inmuebles, Infraestructura y Construcciones en Proceso	0.00	5,119,972.89
Bienes Muebles	0.00	0.00
Activos Intangibles	0.00	237,800.00
Depreciación, Deterioro y Amortización Acumulada de Bienes	319,832.71	0.00
Activos Diferidos	0.00	0.00
Estimación por Pérdida o Deterioro de Activos no Circulantes	0.00	0.00
Otros Activos no Circulantes	0.00	0.00
Pasivo	83,967.89	0.00
Pasivo Circulante	83,967.89	0.00
Cuentas por Pagar a Corto Plazo	83,967.89	0.00
Documentos por Pagar a Corto Plazo	0.00	0.00
Porción a Corto Plazo de la Deuda Pública a Largo Plazo	0.00	0.00
Títulos y Valores a Corto Plazo	0.00	0.00
Pasivos Diferidos a Corto Plazo	0.00	0.00
Fondos y Bienes de Terceros en Garantía y/o Administración a Corto Plazo	0.00	0.00
Provisiones a Corto Plazo	0.00	0.00
Otros Pasivos a Corto Plazo	0.00	0.00
Pasivo No Circulante	0.00	0.00
Cuentas por Pagar a Largo Plazo	0.00	0.00
Documentos por Pagar a Largo Plazo	0.00	0.00
Deuda Pública a Largo Plazo	0.00	0.00
Pasivos Diferidos a Largo Plazo	0.00	0.00
Fondos y Bienes de Terceros en Garantía y/o en Administración a Largo Plazo	0.00	0.00
Provisiones a Largo Plazo	0.00	0.00
HACIENDA PÚBLICA/PATRIMONIO	5,119,972.89	966,850.39
Hacienda Pública/Patrimonio Contribuido	0.00	0.00
Aportaciones	0.00	0.00
Donaciones de Capital	0.00	0.00
Actualización de la Hacienda Pública/Patrimonio	0.00	0.00
Hacienda Pública/Patrimonio Generado	5,119,972.89	966,850.39
Resultados del Ejercicio (Ahorro/ Desahorro)	0.00	966,850.39
Resultados de Ejercicios Anteriores	0.00	0.00
Revalúos	5,119,972.89	0.00
Reservas	0.00	0.00
Rectificaciones de Resultados de Ejercicios Anteriores	0.00	0.00
Excesos o Insuficiencia en la Actualización de la Hacienda Pública/Patrimonio	0.00	0.00
Resultado por Posición Monetaria	0.00	0.00
Resultado por Tenencia de Activos no Monetarios	0.00	0.00

Bajo protesta de decir verdad declaramos que los Estados Financieros y sus Notas, son razonablemente correctos y son responsabilidad del emisor

L.F. Sergio Chavez Muñoz
 Director Administrativo Finanzas y Operación

L.A.E. Luis Federico Caire Juvera
 Coordinador General del FFRS

Estado de Flujos de Efectivo
Del 01 de Enero al 31 de Diciembre de 2019

(PESOS)

CUENTA PÚBLICA 2019

Concepto	2019	2018
Flujos de Efectivo de las Actividades de Operación		
Origen	18,647,404.10	19,575,552.63
Impuestos	0.00	0.00
Cuotas y Aportaciones de Seguridad Social	0.00	0.00
Contribuciones de mejoras	0.00	0.00
Derachos	0.00	0.00
Productos	18,647,404.10	19,575,552.63
Aprovechamientos	0.00	0.00
Ingresos por Venta de Bienes y Servicios	0.00	0.00
Participaciones, Aportaciones, Convenios, Incentivos Derivados de la Colaboración Fiscal y Fondos Distintos de Aportaciones	0.00	0.00
Transferencias, Asignaciones, Subsidios y Subvenciones, y Pensiones y Jubilaciones	0.00	0.00
Otros Orígenes de Operación	0.00	0.00
Aplicación	12,039,640.11	12,174,976.11
Servicios Personales	6,129,086.67	5,548,953.30
Materiales y Suministros	451,071.07	529,541.31
Servicios Generales	5,459,482.37	6,096,481.50
Transferencias Internas y Asignaciones al Sector Público	0.00	0.00
Transferencias al resto del Sector Público	0.00	0.00
Subsidios y Subvenciones	0.00	0.00
Ayudas Sociales	0.00	0.00
Pensiones y Jubilaciones	0.00	0.00
Transferencias a Fideicomisos, Mandatos y Contratos Análogos	0.00	0.00
Transferencias a la Seguridad Social	0.00	0.00
Donativos	0.00	0.00
Transferencias al Exterior	0.00	0.00
Participaciones	0.00	0.00
Aportaciones	0.00	0.00
Convenios	0.00	0.00
Otras Aplicaciones de Operación	0.00	0.00
Flujos Netos de Efectivo por Actividades de Operación	6,607,763.99	7,400,576.52
Flujos de Efectivo de las Actividades de Inversión		
Origen	0.00	0.00
Bienes Inmuebles, Infraestructura y Construcciones en Proceso	0.00	0.00
Bienes Muebles	0.00	0.00
Otros Orígenes de Inversión	0.00	0.00
Aplicación	237,800.00	230,763.49
Bienes Inmuebles, Infraestructura y Construcciones en Proceso	0.00	0.00
Bienes Muebles	0.00	0.00
Otras Aplicaciones de Inversión	237,800.00	230,763.49
Flujos Netos de Efectivo por Actividades de Inversión	-237,800.00	-230,763.49
Flujo de Efectivo de las Actividades de Financiamiento		
Origen	74,967,349.32	46,200,395.75
Endeudamiento Neto	0.00	0.00
Interno	74,967,349.32	46,200,395.75
Externo	0.00	0.00
Otros Orígenes de Financiamiento	0.00	0.00
Aplicación	61,279,246.98	67,237,444.65
Servicios de la Deuda	0.00	0.00
Interno	61,279,246.98	67,012,751.90
Externo	0.00	0.00
Otras Aplicaciones de Financiamiento	0.00	224,692.75
Flujos netos de Efectivo por Actividades de Financiamiento	13,688,102.34	-21,037,048.90
Incremento/Disminución Neta en el Efectivo y Equivalentes al Efectivo	20,058,066.33	-13,867,235.87
Efectivo y Equivalentes al Efectivo al Inicio del Ejercicio	53,097,376.48	66,964,612.35
Efectivo y Equivalentes al Efectivo al Final del Ejercicio	73,155,442.81	53,097,376.48

Bajo protesta de decir verdad declaramos que los Estados Financieros y sus Notas, son razonablemente correctos y son responsabilidad del emisor


L.F. Sergio Chavez Muñoz
Director Administrativo Finanzas y Operación


L.A.E. Luis Federico Caire Juvera
Coordinador General del FFRS

FIDEICOMISO FONDO REVOLVENTE SONORA

CPCA-I-07

Estado Analítico del Activo

Del 01 de Enero al 31 de Diciembre de 2019

(PESOS)

CUENTA PÚBLICA 2019

Concepto	Saldo Inicial 1	Cargos del Periodo 2	Abonos del Periodo 3	Saldo Final 4 (1+2-3)	Variación del Periodo (4-1)
ACTIVO	308,804,250.86	397,301,049.42	385,909,497.60	320,195,802.68	11,391,551.82
Activo Circulante	53,355,655.66	391,796,039.28	362,922,639.25	82,229,056.69	28,873,400.03
Efectivo y Equivalentes	53,097,376.48	240,684,095.29	220,626,028.96	73,155,442.81	20,058,066.33
Derechos a Recibir Efectivo o Equivalentes	243,280.18	150,819,001.05	142,003,667.35	9,058,613.88	8,815,333.70
Derechos a Recibir Bienes o Servicios	15,000.00	292,942.94	292,942.94	15,000.00	0.00
Inventarios	-	-	-	0.00	0.00
Almacenes	-	-	-	0.00	0.00
Estimación por Pérdida o Deterioro de Activos Circulantes	-	-	-	0.00	0.00
Otros Activos Circulantes	-	-	-	0.00	0.00
Activo No Circulante	255,448,594.20	5,505,010.14	22,986,858.35	237,966,745.99	-17,481,848.21
Inversiones Financieras a Largo Plazo	-	-	-	0.00	0.00
Derechos a Recibir Efectivo o Equivalentes a Largo Plazo	168,722,541.77	147,237.25	22,667,025.64	146,202,753.38	-22,519,788.39
Bienes Inmuebles, Infraestructura y Construcciones en Proceso	84,943,900.18	5,119,972.89	-	90,063,873.07	5,119,972.89
Bienes Muebles	2,342,791.39	-	-	2,342,791.39	0.00
Activos Intangibles	1,012,918.10	237,800.00	-	1,250,718.10	237,800.00
Depreciación, Deterioro y Amortización Acumulada de Bienes	1,573,557.24	-	319,832.71	-1,893,389.95	-319,832.71
Activos Diferidos	-	-	-	0.00	0.00
Estimación por Pérdida o Deterioro de Activos no Circulantes	-	-	-	0.00	0.00
Otros Activos no Circulantes	-	-	-	0.00	0.00

Bajo protesta de decir verdad declaramos que los Estados Financieros y sus Notas, son razonablemente correctos y son responsabilidad del emisor


L.F. Sergio Chavez Muñoz
Director Administrativo Finanzas y Operación


L.A.E. Luis Ederico Caire Juvera
Coordinador General del FFRS

FIDEICOMISO FONDO REVOLVENTE SONORA

CPCA-I-08

Estado Analítico de la Deuda y Otros Pasivos

Del 01 de Enero al 31 de Diciembre de 2019

(PESOS)

CUENTA PÚBLICA 2019


DENOMINACIÓN DE LAS DEUDAS	MONEDA DE CONTRATACIÓN	INSTITUCIÓN O PAÍS ACREEDOR	SALDO INICIAL DEL PERIODO	SALDO FINAL DEL PERIODO
DEUDA PÚBLICA				
Corto Plazo				
Deuda Interna			0.00	0.00
Instituciones de Crédito	0.00	0.00	0.00	0.00
Títulos y Valores	0.00	0.00	0.00	0.00
Arrendamientos Financieros	0.00	0.00	0.00	0.00
Deuda Externa			0.00	0.00
Organismos Financieros Internacionales	0.00	0.00	0.00	0.00
Deuda Bilateral	0.00	0.00	0.00	0.00
Títulos y Valores	0.00	0.00	0.00	0.00
Arrendamientos Financieros	0.00	0.00	0.00	0.00
Subtotal Corto Plazo	0.00	0.00	0.00	0.00
Largo Plazo				
Deuda Interna			0.00	0.00
Instituciones de Crédito	0.00	0.00	0.00	0.00
Títulos y Valores	0.00	0.00	0.00	0.00
Arrendamientos Financieros	0.00	0.00	0.00	0.00
Deuda Externa			0.00	0.00
Organismos Financieros Internacionales	0.00	0.00	0.00	0.00
Deuda Bilateral	0.00	0.00	0.00	0.00
Títulos y Valores	0.00	0.00	0.00	0.00
Arrendamientos Financieros	0.00	0.00	0.00	0.00
Subtotal Largo Plazo	0.00	0.00	0.00	0.00
Otros Pasivos	0.00	0.00	115,176.72	199,144.61
Total Deuda y Otros Pasivos	0.00	0.00	115,176.72	199,144.61

Bajo protesta de decir verdad declaramos que los Estados Financieros y sus Notas, son razonablemente correctos y son responsabilidad del emisor



L.F. Sergio Chavez Muñoz

Director Administrativo Finanzas y Operación



L.A.E. Luis Federico Calre Juvera

Coordinador General del FFRS

FIDEICOMISO FONDO REVOLVENTE SONORA
Informe Analítico de la Deuda Pública y Otros Pasivos - LDF
Del 01 de Enero al 31 de Diciembre de 2019

CPCA-I-09

CUENTA PÚBLICA 2019


(PESOS)

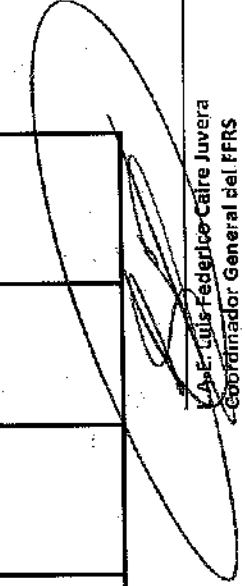
Denominación de la Deuda Pública y Otros Pasivos (c)	Saldo al 31 de diciembre de 2019(d)	Disposiciones del Periodo (e)	Amortizaciones del Periodo (f)	Revaloraciones, Redefiniciones y Otros Ajustes (g)	Saldo Final del Periodo (h) = (d)+e-g	Pago de Intereses del Periodo (i)	Pago de Comisiones y demás costos asociados durante el Periodo (j)
1. Deuda Pública (1=A+B)							
A. Corto Plazo (A=a1+a2+a3)							
a1) Instituciones de Crédito							
a2) Títulos y Valores							
a3) Arrendamientos Financieros							
B. Largo Plazo (B=b1+b2+b3)							
b1) Instituciones de Crédito							
b2) Títulos y Valores							
b3) Arrendamientos Financieros							
2. Otros Pasivos	115,176.72				199,144.61		
3. Total de la Deuda Pública y Otros Pasivos (B+1+2)	115,176.72				199,144.61		
4. Deuda Contingente 1 (Informativo)							
A. Deuda Contingente 1							
B. Deuda Contingente 2							
C. Deuda Contingente XX							
5. Valor de Instrumentos Bono Cupón Cero 2 (Informativo)							
A. Instrumento Bono Cupón Cero 1							
B. Instrumento Bono Cupón Cero 2							
C. Instrumento Bono Cupón Cero XX							

Se refiere a cualquier Financiamiento sin fuentes o garantía de pago definida, que sea asumida de manera solidaria o subsidiaria por las Entidades Federativas con sus Municipios, organismos descentralizados y empresas de participación estatal mayoritaria y fideicomisos, locales o municipales, y por los Municipios con sus respectivos organismos descentralizados y empresas de participación municipal mayoritaria.

Se refiere al valor del Bono Cupón Cero que respalda el pago de los créditos asociados al mismo (Activo).

Obligaciones a Corto Plazo (k)	Monto Contratado (l)	Plazo Pactado (m)	Tasa de Interés (n)	Comisiones y Costos Relacionados (o)	Tasa Efectiva (p)
6. Obligaciones a Corto Plazo (Informativo)					
A. Crédito 1					
B. Crédito 2					
C. Crédito XX					


L.F. Sergio Chavez Mungu
 Director Administrativo Finanzas y Operación


César Quiñones Caire Juvera
 Coordinador General del FFRS

FIDEICOMISO FONDO REVOLVENTE SONORA
Informe Analítico de Obligaciones Diferentes de Financiamientos – LDF
Del 01 de Enero al 31 de Diciembre de 2019


CPCA-I-10

(PESOS)

CUENTA PÚBLICA 2019

Denominación de las Obligaciones Diferentes de Financiamiento (C)	Fecha del Contrato (c)	Fecha de inicio de operación del proyecto (e)	Fecha de vencimiento (f)	Monto de la inversión pactado (g)	Plazo pactado (h)	Monto promedio mensual del pago de la contraprestación (i)	Monto promedio mensual del pago de la contraprestación correspondiente al pago de inversión (j)	Monto pagado de la inversión al XX de XXXXXX de 2019 (k)	Monto pagado de la inversión actualizado al XX de XXXXXX de 2019 (l)	Saldo pendiente por pagar de la inversión al XX de XXXXXX de 2019 (m = g - l)	
A. Asociaciones Público Privadas (APP's) (A=a+b+c+d) a) APP 1 b) APP 2 c) APP 3 d) APP XX											
	B. Otros Instrumentos (B=a-b+c+d) a) Otro Instrumento 1 b) Otro Instrumento 2 c) Otro Instrumento 3 d) Otro Instrumento XX										
NADA QUE INFORMAR EN ESTE APARTADO											
C. Total de Obligaciones Diferentes de Financiamiento (C=A+B)											


L.F. Sergio Chavez Pinoz
 Director Administrativo Finanzas y Operación


L. Luis Federico Caire Juvera
 Coordinador General del IFRS

A Corto Plazo

NADA QUE INFORMAR EN ESTE APARTADO

A Mediano Plazo

INFORME SOBRE PASIVOS CONTINGENTES: Informar las obligaciones que tienen su origen en


hechos específicos e independientes del pasado que en el futuro pueden ocurrir o no, y de


acuerdo con lo que acontezca, desaparecen o se convierten en pasivos reales por ejemplo,

juicios, garantías, avales, costos de planes de pensiones, jubilaciones, etc.

A Largo Plazo

Bajo protesta de decir verdad declaramos que los Estados Financieros y sus Notas, son razonablemente correctos y son responsabilidad del emisor


L.F. Sergio Chavez Muñoz
Director Administrativo Finanzas y Operación


L.A.E. Luis Federico Caire Juvera
Coordinador General del FFRS

FIDEICOMISO FONDO REVOLVENTE SONORA
NOTAS A LOS ESTADOS FINANCIEROS

Del 01 de Enero al 31 Diciembre 2019.

A) NOTAS DE DESGLOSE:

INFORMACION CONTABLE.

I. ESTADO DE SITUACION FINANCIERA.

ACTIVO CIRCULANTE: Los activos de efectivo y equivalentes es por un monto de \$ 73,155,442.81 está conformado por las cuentas bajo contrato número 405622-2 con las subcuentas 1,2,3,4,5,6,7,8,9,10,11,12,13,14,15,16,17,18,19,20,21, 22, 23 y 24 amparada bajo el contrato con Fiduciaria BBVA Bancomer.

En Marzo de 2019 se apertura la Subcuenta 22 debido a que fue otorgado un crédito a corto plazo al Municipio de Ures por \$2,074,000.00 con plazo de pago de un año, cuyo uso y finalidad es pago del crédito y recepción de amortizaciones de capital e intereses del mismo.

En Abril de 2019 fue dada de alta la Subcuenta bancaria número 23, debido a que fue otorgado un crédito a corto plazo por \$ 12,180,000.00 al Municipio CAJEME, cuyo uso y finalidad es pago del crédito y recepción de amortizaciones de capital e intereses del mismo.

En Septiembre de 2019 fue pagada la última disposición como producto del Credito al Municipio de Benito Juárez por \$ 147,237.25 Pesos para finiquitar la obra contratada.

En Diciembre de 2019, fue dada de alta la Subcuenta bancaria número 24 debido a que fue otorgado un crédito la Municipio de Caborca a un plazo de pago de un año por un monto de \$ 3,000,000.00 pesos, cuyo uso y finalidad es pago del crédito y recepción de amortizaciones de capital e intereses del mismo.

Los activos de Derechos a Recibir Efectivo o Equivalentes están conformados por los créditos a corto plazo y los deudores diversos cuyo importe es por \$9,058,613.88

En Noviembre de 2019 fue otorgado al Municipio de Ures un crédito por \$ 1,600,000.00 con plazo de pago de un año, el pago del crédito y recepción de amortizaciones de capital e intereses del mismo se realizara en la Subcuenta Bancaria número 22.

En diciembre de 2019 fue otorgado un crédito a corto plazo por \$ 40,000,000.00 al organismo operador de agua de la COMISION ESTATAL DEL AGUA, el cual ya fue liquidado en el mismo periodo.

En diciembre de 2019 el Municipio de URES por error realizo el pago duplicado de su abono a Capital e intereses, el cual fue recibido en nuestros Bancos, derivado de este registro la cuenta del acreditado queda en saldo en rojo.

Los activos de los derechos a recibir Bienes y Servicios son conformados entre otros a pagos anticipados.

El total de activos circulantes es por la cantidad de \$ 82,229,056.69 pesos.

ACTIVOS NO CIRCULANTES: Están conformados por Derechos a Recibir Efectivo o Equivalentes a Largo Plazo por el importe de \$146,202,753.38 lo integran los créditos otorgados a diferentes Municipios del Estado de Sonora.

Los Bienes Inmuebles representan varios terrenos por un importe actualizado según avalúo por \$90,063,873.07 y de Bienes Muebles por \$3,355,709.49 pesos.

Derivado de haber realizado algunas conciliaciones de algunos rubros fueron realizados registros contables después de la entrega de los informes trimestrales al cuarto trimestre 2019, tales como reclasificaciones y correcciones contables y registros pendientes.

II. ESTADO DE ACTIVIDADES

Los ingresos devengados representan productos de tipo corrientes acumulado por \$ 18,647,404.10 pesos, el cual se integra:

Intereses bancarios por \$ 4,496,883.02
Intereses por Créditos por \$ 14,150,521.08
Otros ingresos \$ 123,000.00

Los gastos de funcionamiento devengados acumulado por un importe de \$12,108,080.11 representan las erogaciones realizadas en los siguientes capítulos del clasificador del objeto del gasto:

Servicios Personales \$ 6,129,086.67
Materiales y suministros \$ 451,071.07
Servicios generales \$ 5,527,922.37

Las cuales están en apego al presupuesto autorizado al organismo para el ejercicio 2019.

El Resultado del Ejercicio (ahorro / desahorro) después de otros gastos al cierre del periodo al 31 de Diciembre de 2019, tuvo un resultado positivo por la cantidad de \$ 6,219,491.28 pesos.

III. ESTADO DE VARIACION EN LA HACIENDA PÚBLICA.

Se registró el incremento de Plusvalía por revaluación de los Terrenos propiedad del Fideicomiso, por 5,119,972.89 en la cuenta contable 3.2.3.1.1.01116, resultando un valor actualizado de Terrenos por \$90,063,873.07 Pesos aumentando así el Patrimonio del Fideicomiso.

Derivado de conciliación de partidas bancarias se llevó a cabo el registro de gastos financieros que estaban pendientes con afectación a la cuenta de resultados de ejercicios anteriores.

IV. ESTADO DE FLUJO DE EFECTIVO

Este informe nos muestra el flujo de efectivo de las actividades de operación de origen de Ingresos de intereses por créditos, intereses bancarios y otros por la cantidad de \$ 18,647,404.10 pesos considerando el momento contable del recaudado, así también las operaciones de aplicación del flujo de efectivo de operación por Egresos que comprenden servicios personales, materiales y suministros y servicios generales por la cantidad \$ 12,039,640.11 pesos, considerando el momento contable del pagado.

En actividades de Financiamiento se presenta las cifras de recuperación y otorgamiento de los créditos de corto y largo plazo al periodo del presente informe.

B) NOTAS DE MEMORIA:

INFORMACION PRESUPUESTARIA

ESTADO ANALITICO DE INGRESOS

Con el objetivo de contar con una fuente de financiamiento para el otorgamiento de créditos fueron realizadas ampliaciones al presupuesto de Ingresos por la recuperación de Capital de los Créditos por un monto de \$ 72,549,725 integrada de la siguiente forma:

Créditos ejercicios anteriores varios Municipios	\$22,824,192.09
Credito nuevo a Corto Plazo Municipio de Ures.	\$1,555,499.97
Crédito nuevo a Corto Plazo Municipio de Cajeme	\$8,120,000.00
Credito nuevo a Corto Plazo Municipio de Ures.	\$133,333.33
Credito nuevo a Corto Plazo Municipio de CEA.	\$40,000,000.00
Credito ajuste al Municipio de Benito Juarez	\$ 2,726.61

Se realizó una reducción al presupuesto de Ingresos por el pago de capital del Municipio de Rayon, mediante un convenio de modificación del Contrato por un periodo de gracia de seis meses por un importe de \$159,722.22 autorizado por Junta de Comité.

CONCILIACIÓN ENTRE LOS INGRESOS PRESUPUESTARIOS Y CONTABLES, ASÍ COMO ENTRE LOS EGRESOS PRESUPUESTARIOS Y LOS GASTOS CONTABLES

El total de Ingresos Presupuestarios y contables al 31 de Diciembre de 2019 es por \$ 91,158,663.89 Pesos, de los cuales los Ingresos Contables son por la cantidad de \$ \$ 18,647,404.10 Pesos que están conformados por los productos financieros, bancarios y por los intereses de los créditos otorgados a los diferentes Municipios del Estado; y los Ingresos presupuestarios no contables son por la cantidad de \$ 72,511,259.8 pesos representan los de Ingresos devengados por la amortización de los Créditos Enero a Diciembre de 2019.

ESTADO ANALITICO DEL EJERCICIO PRESUPUESTO DE EGRESOS.

En la partida presupuestal de inversiones financieras por la concesión de préstamos se integra por los créditos otorgados a los Municipios como sigue:

En Marzo de 2019, fue otorgado un Credito al Municipio de URES SONORA, por el importe de \$2,074,000.00 sus amortizaciones de Capital e Intereses iniciaron en el mes de abril de 2019.

En Abril de 2019, fue otorgado un Credito al Municipio de CAJEME SONORA, por el importe de \$12,180,000.00 sus amortizaciones de Capital e Intereses iniciaron en el mes de Mayo de 2019.

En Septiembre, fue pagada la última estimación del Credito al Municipio de Benito Juárez por \$147,237.25

En Noviembre fue otorgado un nuevo crédito a corto plazo al Municipio de URES SONORA, por el importe de \$1,600,000.00 sus amortizaciones de Capital e Intereses iniciaron en el mes de Diciembre 2019.



En Diciembre fue otorgado un nuevo crédito a corto plazo al Municipio de CABORCA SONORA, por el importe de \$3,000,000.00 sus amortizaciones de Capital e Intereses iniciaron en el mes de Enero de 2020.

En Diciembre fue otorgado un nuevo crédito al Organismo de la Comisión Estatal del agua, por el importe de \$40,000,000.00

Derivada de la autorización del Órgano de Gobierno, en Mayo de 2019, fue registrada la modificación presupuestal de los egresos específicamente en la partida 74401 CONCESIÓN DE PRÉSTAMOS A ENTIDADES FEDERATIVAS Y MUNICIPIOS CON FINES DE POLÍTICA ECONÓMICA por \$47,798,403.12 para totalizar el monto de \$50,000,000.00

En Diciembre de 2019, derivado de un crédito a la Comisión estatal del agua, se registró una modificación en la partida 74401 CONCESIÓN DE PRÉSTAMOS A ENTIDADES FEDERATIVAS Y MUNICIPIOS CON FINES DE POLÍTICA ECONÓMICA por \$9,001,237.25

Con el propósito de dar cumplimiento con los objetivos del Fideicomiso adicional fueron autorizadas y registradas algunas modificaciones Presupuestales al presupuesto de Egresos mismas que se requirieron por la operación de Fideicomiso específicamente del Capítulo 1000 servicios personales, Capítulo 2000 de materiales y suministros, capítulo 3000 de servicios generales y capítulo 5000 todas autorizadas por nuestro órgano de gobierno en Junta de comité y detalladas en anexo A.

A la fecha existen economías y suficiencias presupuestales en los capítulos 1000, 2000, 3000 y 5000 mismas que de acuerdo al plan nacional de austeridad, el cual tiene por objeto regular y normar las medidas de austeridad que deberá observar el ejercicio del gasto público federal y coadyuvar a que los recursos económicos de que se dispongan se administren con eficacia, eficiencia, economía, transparencia y honradez.

FIDEICOMISO FONDO REVOLVENTE SONORA								
Ejercicio del Presupuesto por Partida / Descripción	Egresos Aprobado Anual	Ampliaciones/ (Reducciones)	Egresos Modificado Anual	Egresos Devengado Acumulado	Egresos Pagado Acumulado	Subejercicio	% Avance Anual	
	(1)	(2)	(3=1+2)	(4)	(5)	(6 = 3 - 4)	(7 = 4/3)	
1000	SERVICIOS PERSONALES	\$ 5,374,021.00	\$ 826,403.31	\$ 6,200,424.31	\$ 6,129,086.67	\$ 6,129,086.67	\$ 71,337.64	98%
2000	MATERIALES Y SUMINISTROS	\$ 751,216.12	\$ -	\$ 751,216.12	\$ 451,071.07	\$ 451,071.07	\$ 300,145.05	60%
3000	SERVICIOS GENERALES	\$ 6,885,341.47	\$ 826,403.31	\$ 5,858,938.16	\$ 5,527,822.37	\$ 5,459,482.37	\$ 331,015.79	94%
5000	BIENES MUEBLES, INMUEBLES E INTANGIBLES	\$ 250,718.00	\$ -	\$ 250,718.00	\$ 237,800.00	\$ 237,800.00	\$ 12,918.00	95%
	Total:	\$ 15,262,893.47	\$ 56,798,840.37	\$ 72,062,533.84	\$ 71,347,117.36	\$ 71,278,677.36	\$ 715,416.48	99%

Las cifras manifestadas en los Informes financieros al 31 Diciembre de 2019 del presupuesto de egresos por \$ 71,347,243.09 se encuentran en apego al presupuesto de egresos autorizado para el organismo por partida presupuestal.

INFORMACION PROGRAMATICA

El gasto por categoría programática el Fideicomiso Fondo Revolvente Sonora ubica su desempeño de funciones en Proyectos de inversión el cual en este ejercicio 2019 los recursos devengados fueron por \$71,347,117.36

INFORMACION COMPLEMENTARIA Y ANEXOS.

En Balance Presupuestario – LDF Señalamos que el Balance Presupuestario al cierre del ejercicio 2019 de recursos disponibles sostenible es positivo, presentando Superavit por \$19,811,547

ANALISIS DE LAS VARIACIONES PROGRAMATICO – PRESUPUESTAL

En respuesta al oficio número 12-06/633 recibido por parte de la Dirección General de Planeación, Administración y Evaluación de SAGARPHA, hacemos constar que este ente no utiliza el sistema SAP.

El Fideicomiso para dar cumplimiento a sus objetivos realizo modificaciones presupuestales en el ejercicio actual las cuales fueron autorizadas por nuestro órgano de gobierno y que se detallan en el informe Anexo A.


C) NOTAS DE GESTION ADMINISTRATIVA:

I. Introducción.

Que el recurso hidráulico es fundamental para el desarrollo del Estado y es de suma importancia buscar mecanismos para elevar la calidad de los servicios públicos de las entidades, que dentro de los objetivos del Gobierno Estatal se encuentra fomentar el desarrollo de la infraestructura hidráulica y proveer organismos que faciliten el acceso a financiamientos, por lo anterior y para tal efecto se autorizó mediante Decreto la constitución del "Fideicomiso Fondo Revolvente Sonora."

El día 20 de Julio del 2006 en el Boletín Oficial del Gobierno del Estado de Sonora se constituyó un Fideicomiso Público con la denominación de Fideicomiso Fondo Revolvente Sonora asignado a la Secretaría de Agricultura, Ganadería, Recursos Hidráulicos, Pesca y Acuacultura, con objeto de:

- I. Otorgar créditos y financiamiento a entidades y organismos, ya sean de carácter público y privado, dedicadas a la explotación, uso aprovechamiento y/o tratamiento de aguas nacionales o de jurisdicción estatal.
- II. La constitución y/o participación en uno o más fideicomisos de financiamiento.
- III. La administración cobranza, y en su caso la ejecución de garantías relacionados con los créditos que otorgue.



II. Panorama Económico y Financiero.

Dentro de los objetivos del Gobierno Estatal se encuentra fomentar el desarrollo de la infraestructura hidráulica y proveer organismos que faciliten el acceso a financiamiento.

El principal objetivo del Fideicomiso Fondo Revolvente Sonora ha sido multiplicar los recursos disponibles para la inversión en el sector hidráulico. El atractivo principal del Fideicomiso Fondo Revolvente Sonora es proveer créditos en condiciones de plazo y tasa muy favorables, para financiar infraestructura y obras para el crecimiento y desarrollo de las entidades que lo requieran.

Mediante los créditos actuales y futuros se pretender tener un crecimiento en el número de beneficiarios que puedan solventar las necesidades hidráulicas para los Municipios del Estado de Sonora, y el Fideicomiso Fondo Revolvente Sonora sea un organismo que cumpla con esta función.

III. Autorización e Historia.

El Fideicomiso Fondo Revolvente Sonora asignado a la Secretaría de Agricultura, Ganadería, Recursos Hidráulicos, Pesca y Acuicultura fue creado mediante Decreto del día 20 de julio del 2006 publicado por el órgano de difusión del Gobierno del Estado de Sonora El Boletín Oficial del Gobierno del Estado de Sonora, el cual ha proveído de financiamientos para obras de infraestructura hidráulicas, equipamientos y obras públicas a los Municipios del Gobierno del Estado de Sonora.

Actualmente y como consecuencia de algunas observaciones emitidas por parte de entes fiscalizadores, fue reformado el Decreto de creación con el propósito de que se especifique la naturaleza jurídica del Fideicomiso Sonora.

Se reforman los artículos 1, párrafo primero y 9, y deroga el artículo 10 del Decreto que autoriza su constitución, para quedar como sigue:

Artículo 1.- Se autoriza la constitución de un Fideicomiso público como organismo descentralizado, el cual tendrá personalidad jurídica y patrimonio propio.

Artículo 9.- Las remuneraciones a otorgarse al Coordinador General y al personal administrativo por el desempeño de sus funciones, serán otorgadas directamente por el Fideicomiso.

Artículo 10.- Se deroga.

En noviembre de 2019 fue publicada una modificación al Decreto Reformado del Fideicomiso Fondo Revolvente Sonora con los cambios siguientes:


Artículo 6.- El comité técnico del fideicomiso se integrará por cinco miembros propietarios que serán:

III.- El Vocal Ejecutivo de la Comisión Estatal del Agua;

IV.- El Subsecretario de Egresos de la Secretaría de Hacienda; y

V.- El Subsecretario de Agricultura de la Secretaría de Agricultura, Ganadería, Recursos Hidráulicos, Pesca y Acuicultura

Artículo 9.- Las remuneraciones a otorgarse al Coordinador General y al personal "administrativo por el desempeño de sus funciones, serán otorgadas directamente por el Fideicomiso Fondo Revolvente Sonora, deslindando de cualquier responsabilidad laboral a la institución fiduciaria.



Organización y Objeto Social.

Para el Fideicomiso Fondo Revolvente Sonora su principal objeto es facilitar el acceso a financiamientos a entidades que permitan elevar su desarrollo y la calidad de los servicios públicos del estado, siendo un organismo descentralizado que fue asignado a la Secretaría de Agricultura, Ganadería, Recursos Hidráulicos, Pesca y Acuicultura del Gobierno del Estado de Sonora, quien administra y opera con recursos propios siendo organismo descentralizado.

El Fondo Revolvente Sonora es un organismo público descentralizado, con personalidad jurídica y patrimonio propio, autosuficiente en su patrimonio y genera ingresos propios por el otorgamiento de créditos y réditos obtenidos, así como por la administración de los recursos generados por su funcionamiento, capaz de solventar el pago de su operación y administración.

Se encuentran actualizados y validados por parte de la Subsecretaría de Desarrollo Administrativo y Tecnológico el Manual de organización y el Manual de procedimientos.

IV. Bases de Preparación de los Estados Financieros.

La preparación de los estados financieros se realizó aplicando las disposiciones legales y los criterios generales regidos por la Ley de Contabilidad Gubernamental y por el órgano de coordinación para la armonización de la contabilidad gubernamental es el Consejo Nacional de Armonización Contable (CONAC), el cual tiene por objeto la emisión de las normas contables y lineamientos para la generación de información financiera que aplicarán los entes públicos.

El Manual de Contabilidad Gubernamental se encuentra actualizado con base a las Principales Reglas de Registro y Valoración del Patrimonio, así como mediciones de aspectos tales como la eficacia, economía y eficiencia del gasto y los ingresos públicos.

V. Políticas de Contabilidad Significativas.


El registro de cuentas por cobrar a corto plazo corresponde a las cuentas por cobrar a los créditos con plazo de pago de un año.

El registro de cuentas por cobrar a largo plazo corresponde créditos otorgados a largo plazo y representa el saldo por cobrar con vencimiento superior a un año, cuyo registro corresponde un aumento a cuentas por cobrar a corto plazo y una disminución a largo plazo.

Los ingresos corresponden a intereses bancarios, réditos y comisiones por los créditos otorgados, así como por la recuperación de las cuentas por cobrar, las cuales se contabilizan en la cuenta 1.1.2.2 disminuyendo su saldo.

VI. Posición en Moneda Extranjera y Protección por Riesgo Cambiario

No existen Activos ni Pasivos en moneda extranjera.



VII. Reporte Analítico del Activo.

El rubro de activos se integra principalmente por el importe Derechos a recibir efectivo o equivalentes a largo plazo, por los Bienes inmuebles, Infraestructura y construcciones en proceso y por bancos y efectivos.

La vida útil de los activos y los porcentajes de depreciación, deterioro o amortización utilizados son de acuerdo a diferentes tipos de activos.

Para este periodo las variaciones importantes en el activo, fue la revaluación de Terrenos y la adquisición de Sistema de cartera.

Se anexa cedula.

VIII. Fideicomisos, Mandatos y Análogos.

Actualmente no existe información que presentar en esta nota.

IX. Reporte de la Recaudación.

Para este periodo fueron recabados los ingresos tanto en productos corrientes y de capital, que fueron considerados en las partidas presupuestales del organismo según cedula anexa en el informe.

X. Información sobre la Deuda y el Reporte Analítico de la Deuda.

Las cifras de los Pasivos para este periodo fueron elevadas levemente respecto al periodo anterior.

XI. Calificaciones otorgadas.

La calificación otorgada a los Informes financieros por la SECRETARIA DE HACIENDA del Estado Sonora del cuarto trimestre de 2019 fue de 98.53

XII. Proceso de Mejora.


Dentro de los procesos internos y tomando en cuenta los recursos disponibles por parte del Fondo en los próximos años, se pretende buscar nuevos esquemas de financiamiento que permitan el acceso de manera más oportuna a los Municipios, con el mismo objetivo de mejorar la infraestructura hidráulica, pero de una manera innovadora, logrando con esto que las cifras en el Fondo Revolvente se incrementen rápidamente y continuar beneficiando a la población de Sonora financiando así las obras de infraestructura hidráulica.

XIII. Información por Segmentos.

Este organismo considera la administración y operación del organismo en un solo segmento.

XIV. Eventos Posteriores al Cierre.

En el organismo no existe hasta el momento eventos posteriores de importancia que informar.




XV. Partes relacionadas.

Como organismo descentralizado no tiene partes relacionadas.


XVI. Responsabilidad sobre la presentación razonable de los Estados Financieros.

La Información Contable se encuentra firmada en cada página de la misma e incluye al final la siguiente leyenda: "Bajo protesta de decir verdad declaramos que los Estados Financieros y sus notas, son razonablemente correctos y son responsabilidad del Coordinador General del Fideicomiso Fondo Revolvente Sonora".



L.F. Sergio Chávez Muñoz

Director Administrativo Finanzas y Operación



L.F. Luis Federico Caire Juvera

Coordinador General del FFRS

FIDEICOMISO FONDO REVOLVENTE SONORA

CPCA-II-01

Estado Analítico de Ingresos

Del 01 de Enero al 31 de Diciembre de 2019

(PESOS)

CUENTA PUBLICA 2019

Rubros de los Ingresos	Ingresos Estimado Original Anual (1)	Ampliaciones y Reducciones (+ o -) (2)	Ingresos Modificado Anual (3= 1 +2)	Ingresos Devengado Acumulado (4)	Ingresos Recaudado Acumulado (5)	Diferencia (6= 5 - 1)
Impuestos	-	-	0	-	-	0
Cuotas y Aportaciones de Seguridad Social	-	-	0	-	-	0
Contribuciones de Mejoras	-	-	0	-	-	0
Derechos	15,262,893	73,867	15,336,761	18,647,404	18,647,404	3,384,511
Productos	15,262,893.47	73,867.04	15,336,761	18,647,404.10	18,647,404.10	3,384,511
Corriente	-	-	0	-	-	0
Capital	-	-	0	-	-	0
Aprocheamientos	0	0	0	0	0	0
Ingresos por Ventas de Bienes, Prestacion de Servicios y Otros Ingresos	-	72,475,867.61	72,475,867.61	72,511,269.79	72,584,212.90	72,584,212.90
Participaciones, Aportaciones, Convenios, Incentivos Derivados de la Colaboración Fiscal y Fondos Distintos de Aportaciones	-	-	0	-	-	0
Transferencias, Asignaciones, Subsidios y Subvenciones, y Pensiones y Jubilaciones	-	-	0	-	-	0
Ingresos Derivados de Financiamientos	-	-	0	-	-	0
Total	15,262,893	72,549,725	87,812,618	91,158,664	91,231,617	75,968,724
				Ingresos Excedentes 1		75988723.53

FIDEICOMISO FONDO REVOLVENTE SONORA

CPCA-II-01

Estado Analítico de Ingresos
Del 01 de Enero al 31 de Diciembre de 2019

CUENTA PÚBLICA 2019

(PESOS)

Estado Analítico de Ingresos Por Fuente de Financiamiento	Ingresos Estimado Original Anual (1)	Ampliaciones y Reducciones (+ o -) (2)	Ingresos Modificado Anual (3= 1 +2)	Ingresos Devengado Acumulado (4)	Ingresos Recaudado Acumulado (5)	Diferencia (6= 5 - 1)
Ingresos del Poder Ejecutivo Federal o Estatal y de los Municipios	0	0	0	0	0	0
Impuestos	0	0	0	0	0	0
Cuotas y Aportaciones de Seguridad Social	0	0	0	0	0	0
Contribuciones de Mejoras	0	0	0	0	0	0
Derechos	0	0	0	0	0	0
Productos ¹	0	0	0	0	0	0
Aprovechamientos ²	0	0	0	0	0	0
Participaciones, Aportaciones, Convenios, Incentivos Derivados de la Colaboración Fiscal y Fondos Distintos de Aportaciones	0	0	0	0	0	0
Transferencias, Asignaciones, Subsidios y Subvenciones, y Pensiones y Jubilaciones	0	0	0	0	0	0
Ingresos De los Entes Públicos de los Poderes Legislativo y Judicial, de los Organismos Autónomos y del Sector Parastatal o Paramunicipal, así como de las Empresas Productivas del Estado	15,262,893	72,849,725	87,812,618	91,158,664	91,231,617	75,968,724
Cuotas y aportaciones de Seguridad Social		0.00	0			0
Productos¹	15,262,893.47	73,857.04	15,338,761	18,647,404.10	18,647,404.10	3,384,511
Ingresos por ventas de Bienes, Prestación de Servicios y Otros Ingresos ³		72,475,657.61	72,475,657.61	72,511,269.79	72,584,212.90	72,584,212.90
Transferencias, Asignaciones, Subsidios y Subvenciones, y Pensiones y Jubilaciones		0.00	0			0
Ingresos derivados de Financiamiento	0	0	0	0	0	0
Ingresos Derivados de Financiamientos						
Total	15,262,893	72,849,725	87,812,618	91,158,664	91,231,617	75,968,724
				Ingresos Excedentes ¹		75,968,723.53

L.F. Sergio CHAVEZ MUÑOZ,
Director Administrativo Finanzas y Operación

L.F. Luis Federico Cabre Juvera
Coordinador General del FRS

FIDEICOMISO FONDO REVOLVENTE SONORA
Estado Analítico de Ingresos Detallado – LDF
Del 01 de Enero al 31 de Diciembre de 2019

(PESOS)

CUENTA PÚBLICA 2019

CPCAA-II-02


Concepto (c)	Ingreso					Diferencia (e)
	Estimado (d)	Atribuciones/ (Reducciones)	Modificado	Devengado	Recaudado	
Ingresos de Libre Disposición						
A. Impuestos	-	-	-	-	-	-
B. Cuotas y Aportaciones de Seguridad Social	-	-	-	-	-	-
C. Contribuciones de Mejoras	-	-	-	-	-	-
D. Derechos	-	-	-	-	-	-
E. Productos	15,262,893.47	73,887.04	15,336,780.51	18,647,404.10	18,647,404.10	3,384,510.63
F. Aprovechamientos	-	-	-	-	-	-
G. Ingresos por Ventas de Bienes y Prestación de Servicios	-	72,476,857.61	72,476,857.61	72,511,259.79	72,584,212.90	72,584,212.90
H. Participaciones						
H1) Fondo General de Participaciones	-	-	-	-	-	-
H2) Fondo de Fomento Municipal	-	-	-	-	-	-
H3) Fondo de Fiscalización y Recaudación	-	-	-	-	-	-
H4) Fondo de Compensación	-	-	-	-	-	-
H5) Fondo de Extracción de Hidrocarburos	-	-	-	-	-	-
H6) Impuesto Especial Sobre Producción y Servicios	-	-	-	-	-	-
H7) 0.138% de la Recaudación Federal Participable	-	-	-	-	-	-
H8) 3.17% Sobre Extracción de Petróleo	-	-	-	-	-	-
H9) Gasolinas y Diesel	-	-	-	-	-	-
H10) Fondo del Impuesto Sobre la Renta	-	-	-	-	-	-
H11) Fondo de Estabilización de los Ingresos de las Entidades Federativas	-	-	-	-	-	-
I. Incentivos Derivados de la Colaboración Fiscal (I1-I2-I3-I4-I5)	-	-	-	-	-	-
I1) Tenencia o Uso de Vehículos	-	-	-	-	-	-
I2) Fondo de Compensación ISAN	-	-	-	-	-	-
I3) Impuesto Sobre Automóviles Nuevos	-	-	-	-	-	-
I4) Fondo de Compensación de Repecos-Intermedios	-	-	-	-	-	-
I5) Otros Incentivos Económicos	-	-	-	-	-	-

Concepto (c)	Ingreso					Diferencia (e)
	Estimado (d)	Ampliaciones (Reducciones)	Modificado	Devengado	Recaudado	
J. Transferencias	-	-	-	-	-	-
K. Convenios	-	-	-	-	-	-
K1) Otros Convenios y Subsidios	-	-	-	-	-	-
L. Otros Ingresos de Libre Disposición (L=1+12)	-	-	-	-	-	-
1) Participaciones en Ingresos Locales	-	-	-	-	-	-
12) Otros Ingresos de Libre Disposición	-	-	-	-	-	-
I. Total de Ingresos de Libre Disposición (I=A+B+C+D+E+F+G+H+J+K+L)	15,282,893.47	72,549,724.53	87,812,818.12	91,158,683.89	91,231,617.00	75,968,723.53
Ingresos Excedentes de Ingresos de Libre Disposición						75,968,723.53
Transferencias Federales Etiquetadas						
A. Aportaciones (A=a1+a2+a3+a4+a5+a6+a7+a8)	-	-	-	-	-	-
a1) Fondo de Aportaciones para la Norma Educativa y Gasto Operativo	-	-	-	-	-	-
a2) Fondo de Aportaciones para los Servicios de Salud	-	-	-	-	-	-
a3) Fondo de Aportaciones para la Infraestructura Social	-	-	-	-	-	-
a4) Fondo de Aportaciones para el Fortalecimiento de los Municipios y de las Demarcaciones Territoriales del Distrito Federal	-	-	-	-	-	-
a5) Fondo de Aportaciones Múltiples	-	-	-	-	-	-
a6) Fondo de Aportaciones para la Educación Tecnológica y de Adultos	-	-	-	-	-	-
a7) Fondo de Aportaciones para la Seguridad Pública de los Estados y del Distrito Federal	-	-	-	-	-	-
a8) Fondo de Aportaciones para el Fortalecimiento de las Entidades Federativas	-	-	-	-	-	-
B. Convenios (B=b1+b2+b3+b4)	-	-	-	-	-	-
b1) Convenios de Protección Social en Salud	-	-	-	-	-	-
b2) Convenios de Descentralización	-	-	-	-	-	-
b3) Convenios de Reasignación	-	-	-	-	-	-
b4) Otros Convenios y Subsidios	-	-	-	-	-	-
C. Fondos Distintos de Aportaciones (C=c1+c2)	-	-	-	-	-	-
c1) Fondo para Entidades Federativas y Municipios Productores de Hidrocarburos	-	-	-	-	-	-
c2) Fondo Minero	-	-	-	-	-	-
D. Transferencias, Asignaciones, Subsidios y Subvenciones, y Pensiones	-	-	-	-	-	-
E. Otras Transferencias Federales Etiquetadas	-	-	-	-	-	-

Concepto (c)	Ingreso					Diferencia (e)
	Estimado (d)	Ampliaciones/ (Reducciones)	Modificado	Devengado	Recaudado	
II. Total de Transferencias Federales Etiquetadas (II = A + B + C + D + E)	-	-	-	-	-	-
III. Ingresos Derivados de Financiamientos (III = A)	-	-	-	-	-	-
A. Ingresos Derivados de Financiamientos	-	-	-	-	-	-
IV. Total de Ingresos (IV = I + II + III)	15,262,893.47	72,546,724.65	87,812,618.12	91,158,663.89	91,231,817.00	75,968,723.53
Datos Informativos						
1. Ingresos Derivados de Financiamientos con Fuente de Pago de Ingresos de Libre Disposición	-	-	-	-	-	-
2. Ingresos Derivados de Financiamientos con Fuente de Pago de Transferencias Federales Etiquetadas	-	-	-	-	-	-
3. Ingresos Derivados de Financiamientos (3 = 1 + 2)	-	-	-	-	-	-



L.F. Sergio Chavez Muñoz
 Director Administrativo Finanzas y Operación



L.F. Luis Federico Cairé Jovera
 Coordinador General del FFRS

FIDEICOMISO FONDO REVOLVENTE SONORA
Conciliación entre los Ingresos Presupuestarios y Contables
Del 01 de Enero al 31 de Diciembre de 2019

CPCA-II-03

(PESOS)


CUENTA PÚBLICA 2019

1. Total de Ingresos Presupuestarios		91,158,663.89
2. Más Ingresos contables no presupuestarios		0.00
Ingresos Financieros		
Incremento por variación de inventarios		
Disminución del exceso de estimaciones por pérdida o deterioro u obsolescencia		
Disminución del exceso de provisiones		
Otros Ingresos y beneficios varios		
Otros Ingresos contables no presupuestarios		
3. Menos Ingresos presupuestarios no contables		72,511,259.79
Aprovechamientos de capital	0	
Ingresos derivados de financiamientos		
Otros Ingresos presupuestarios no contables	72,511,259.79	
4. Total Ingresos Contables (4= 1 + 2 - 3)		18,647,404.10

1. Se deberán incluir los Ingresos Contables No Presupuestarios que no se regularizaron presupuestariamente durante el ejercicio
2. Los Ingresos Financieros y otros ingresos se regularizarán presupuestariamente de acuerdo a la legislación aplicable



L.F. Sergio Chavez Muñoz
 Director Administrativo Finanzas y Operación



L.A.E. Luis Federico Caire Juvera
 Coordinador General del FFRS

FIDECOMISO FONDO REVOLVENTE SONORA
Estado Analítico del Ejercicio Presupuesto de Egresos
Clasificación por Objeto del Gasto (Capítulo y Concepto)
Del 01 de Enero al 31 de Diciembre de 2019

CPGA-II-04

CUENTA PÚBLICA 2019

Ejercicio del Presupuesto por Capítulo del Gasto	Egresos Anual (1)	Ampliaciones/ (Reducciones) (2)	Egresos Modificado Anual (3=1+2)	Egresos Devenido Acumulado (4)	Egresos Pagado Acumulado (5)	Subejercicio (6=5-4)
Servicios Personales	6,374,021	826,403	6,200,424	6,129,087	6,129,087	71,338
Remuneraciones al Personal de Carácter Permanente	3,612,000.00	453,373.70	4,065,374	4,019,406.24	4,019,406.24	45,967
Remuneraciones al Personal de Carácter Transitorio	603,901.00	144,378.03	748,279	743,366.38	743,366.38	4,913
Remuneraciones Adicionales y Especiales	1,158,120.00	189,516.16	1,357,636	1,337,178.63	1,337,178.63	20,458
Seguridad Social	-	29,135.42	29,135	29,135.42	29,135.42	0
Otros Prestaciones Sociales y Económicas	-	-	0	-	-	0
Previsiones	-	-	0	-	-	0
Pago de Estímulos a Servidores Públicos	751,216	0	751,216	451,071	451,071	300,145
Materiales y Suministros	229,056.40	60,000.00	289,056	228,757.54	228,757.54	60,299
Materiales de Administración, Emisión de Documentos y Artículos Oficiales	36,153.00	-	36,153	30,865.33	30,865.33	5,288
Alimentos y Utensilios	26,000.00	-	26,000	-	-	26,000
Materiales Primas y Materiales de Producción y Comercialización	10,000.00	-	10,000	-	-	10,000
Materiales y Artículos de Construcción y de Reparación	218,300.00	60,000.00	156,300	103,157.77	103,157.77	53,142
Productos Químicos, Farmacéuticos y de Laboratorio	75,000.00	-	75,000	74,952.92	74,952.92	47
Combustibles, Lubricantes y Aditivos	-	-	0	-	-	0
Vestuario, Blancos, Prendas de Protección y Artículos Deportivos	-	-	0	-	-	0
Materiales y Suministros Para Seguridad	159,706.72	-828,403	159,707	13,337.51	13,337.51	146,369
Herramientas, Relaciones y Accesorios Menores	6,685,341	12,140.00	5,858,938	5,527,922	5,458,482	331,016
Servicios Generales	142,964.00	29,780.01	130,824	119,835.00	119,835.00	10,989
Servicios de Arrendamiento	336,285.00	452,529.07	366,075	385,535.33	365,535.33	540
Servicios Profesionales, Científicos, Técnicos y Otros Servicios	3,047,282.47	68,265.28	2,564,753	2,520,456.08	2,452,016.08	74,297
Servicios Financieros, Bancarios y Comerciales	541,400.00	238,724.79	483,135	482,812.97	482,812.97	322
Servicios de Instalación, Reparación, Mantenimiento y Conservación	1,333,900.00	290,000.00	1,572,625	1,463,951.42	1,463,951.42	108,673
Servicios de Comunicación Social y Publicidad	583,500.00	-	293,500	200,357.49	200,357.49	93,143
Servicios de Traslado y Viáticos	-	-	0	-	-	0
Servicios Oficiales	-	-	0	-	-	0
Otros Servicios Generales	700,000.00	281,973.76	418,028	374,974.06	374,974.06	43,052
Transferencias, Asignaciones, Subsidios y Otras Ayudas	0	0	0	0	0	0
Transferencias Internas y Asignaciones al Sector Público	-	-	0	-	-	0
Transferencias al Resto del Sector Público	-	-	0	-	-	0
Subsidios y Subvenciones	-	-	0	-	-	0
Ayudas Sociales	-	-	0	-	-	0
Pensiones y Jubilaciones	-	-	0	-	-	0
Transferencias a Fideicomisos, Mandatos y Otros Análogos	-	-	0	-	-	0
Transferencias a la Seguridad Social	-	-	0	-	-	0
Donativos	-	-	0	-	-	0
Transferencias al Exterior	-	-	0	-	-	0

Bienes Muebles, Inmuebles e Intangibles	250,718	0	250,718	237,800	237,800	12,918
Mobiliario y Equipo de Administración	250,718.00	237,800.00	12,918	0	0	0
Equipo e Instrumental Médico y de Laboratorio	-	-	0	0	0	0
Vehículos y Equipo de Transporte	-	-	0	0	0	0
Equipo de Defensa y Seguridad	-	-	0	0	0	0
Maquinaria, Otros Equipos y Herramientas	-	-	0	0	0	0
Activos Biológicos	-	-	0	0	0	0
Bienes Inmuebles	-	237,800.00	237,800	237,800.00	237,800.00	0
Activos Intangibles	-	0	0	0	0	0
Inversión Pública	0	0	0	0	0	0
Obra Pública en Bienes de Dominio Público	-	-	0	0	0	0
Obra Pública en Bienes Propios	-	-	0	0	0	0
Proyectos Productivos y Acciones de Fomento	-	-	0	0	0	0
Inversiones Financieras y Otras Provisiones	2,201,597	56,799,640	59,001,237	59,001,237	59,001,237	0
Inversiones Para el Fomento de Actividades Productivas,	-	-	0	0	0	0
Acciones y Participaciones de Capital	-	-	0	0	0	0
Compra de Títulos y Valores	-	-	0	0	0	0
Concesión de Préstamos	2,201,598.88	56,799,640.37	59,001,237	59,001,237.25	59,001,237.25	0
Inversiones en Fideicomisos, Mandatos y Otros Análogos	-	-	0	0	0	0
Otras Inversiones Financieras	-	-	0	0	0	0
Provisiones para Contingencias y Otras Erogaciones Especiales	-	-	0	0	0	0
Participaciones y Aportaciones	0	0	0	0	0	0
Participaciones	-	-	0	0	0	0
Aportaciones	-	-	0	0	0	0
Convenios	-	-	0	0	0	0
Deuda Pública	0	0	0	0	0	0
Amortización de la Deuda Pública	-	-	0	0	0	0
Intereses de la Deuda Pública	-	-	0	0	0	0
Comisiones de la Deuda Pública	-	-	0	0	0	0
Gastos de la Deuda Pública	-	-	0	0	0	0
Costo por Coberturas	-	-	0	0	0	0
Apoyos Financieros	-	-	0	0	0	0
Aduanos de Ejercicios Fiscales Anteriores (Adelantos)	-	-	0	0	0	0
Total del Gasto	15,282,893	86,799,640	72,062,534	71,347,117	71,278,677	715,418

L.F. Sergio Chavez Muñoz
 Director Administrativo Finanzas y Operación



L.A. Luis Federico Calve Juvera
 Coordinador General del FFRS



FIDEICOMISO FONDO REVOLVENTE SONORA

CPCA-II-05

Estado Analítico del Ejercicio del Presupuesto de Egresos Detallado - LDF

Clasificación por Objeto del Gasto (Capítulo y Concepto)

Del 01 de Enero al 31 de Diciembre de 2019

(PESOS)

CUENTA PÚBLICA 2019

Concepto (c)	Egresos					Subejercicio (e)
	Aprobado (d)	Aplicaciones/ (Reducciones)	Modificado	Devengado	Pagado	
I. Gasto No Etiquetado (I=A1+B+C+D+E+F+G+H+I)	15,282,893.47	\$6,799,840.37	72,082,593.84	71,347,117.36	71,278,677.36	718,416.48
A. Servicios Personales (A=e1+e2+e3+e4+e5+e6+e7)	5,374,021.00	628,403.31	6,200,424.31	6,129,086.67	6,129,086.67	71,337.64
a1) Remuneraciones al Personal de Carácter Permanente	3,512,000.00	453,373.70	4,065,373.70	4,019,406.24	4,019,406.24	45,987.46
a2) Remuneraciones al Personal de Carácter Transitorio	603,901.00	144,378.03	748,279.03	743,366.38	743,366.38	4,912.66
a3) Remuneraciones Adicionales y Especiales	1,168,120.00	199,516.16	1,367,636.16	1,337,178.63	1,337,178.63	20,457.53
a4) Seguridad Social		29,136.42	29,136.42	29,136.42	29,136.42	
a5) Otras Prestaciones Sociales y Económicas						
a6) Provisiones						
a7) Pago de Estímulos a Servidores Públicos	751,216.12		751,216.12	451,071.07	451,071.07	300,145.05
B. Materiales y Suministros (B=j) 1+e2+e3+e4+e5+e6+e7+e8+e9)	229,056.40	60,000.00	289,056.40	228,757.64	228,757.64	60,298.86
b1) Materiales de Administración, Emisión de Documentos y Artículos Oficiales	36,153.00		36,153.00	30,865.33	30,865.33	5,287.67
b2) Alimentos y Utensilios						
b3) Materias Primas y Materiales de Producción y Comercialización	25,000.00		25,000.00			25,000.00
b4) Materiales y Artículos de Construcción y de Reparación	10,000.00		10,000.00			10,000.00
b5) Productos Químicos, Farmacéuticos y de Laboratorio	216,300.00	60,000.00	156,300.00	103,167.77	103,167.77	63,142.23
b6) Combustibles, Lubrificantes y Aditivos	75,000.00		75,000.00	74,952.92	74,952.92	47.08
b7) Vestuario, Blancos, Prendas de Protección y Artículos Deportivos						
b8) Materiales y Suministros Para Seguridad	159,706.72		159,706.72	13,337.51	13,337.51	146,369.21
b9) Herramientas, Relaciones y Accesorios Menores	6,665,341.47	826,403.31	5,838,938.16	5,527,922.37	5,459,482.37	331,015.79
C. Servicios Generales (C=k+L+M+N+O+P+Q+R+S+T)	142,864.00	12,140.00	130,824.00	119,836.00	119,836.00	10,989.00
c1) Servicios Básicos	336,266.00	25,790.01	366,075.01	365,636.33	365,636.33	639.68
c2) Servicios de Aprendizaje	3,047,282.47	452,629.07	2,594,753.40	2,820,466.08	2,492,016.08	74,297.32
c3) Servicios Profesionales, Científicos, Técnicos y Otros Servicios	541,400.00	59,265.28	483,134.72	482,812.97	482,812.97	321.75
c4) Servicios Financieros, Bancarios y Comerciales	1,333,900.00	239,724.79	1,572,624.79	1,483,961.42	1,463,951.42	108,673.37
c5) Servicios de Instalación, Reparación, Mantenimiento y Conservación						

66) Servicios de Comunicación Social y Publicidad									
67) Servicios de Traslado y Viajes	583,500.00	290,000.00	288,500.00	200,357.49	200,357.49			33,142.51	
68) Servicios Civiles									
69) Otros Servicios Generales	700,000.00	281,979.76	418,026.24	374,974.08	374,974.08			43,025.92	
D. Transferencias, Asignaciones, Subsidios y Otras Ayudas (D=1+D2+D3+D4+D5+D6+D7+D8+D9)									
D1) Transferencias Internas y Asignaciones al Sector Público									
D2) Transferencias al Resto del Sector Público									
D3) Subsidios y Subvenciones									
D4) Ayudas Sociales									
D5) Pensiones y Jubilaciones									
D6) Transferencias a Fideicomisos, Mandatos y Otros Análogos									
D7) Transferencias a la Seguridad Social									
D8) Donativos									
D9) Transferencias al Exterior									
E. Bienes Muebles, Inmuebles e Intangibles (E=1+E2+E3+E4+E5+E6+E7+E8+E9)									
E1) Mobiliario y Equipo de Administración	250,718.00	237,800.00	250,718.00	237,800.00	237,800.00			12,918.00	
E2) Mobiliario y Equipo Educativo y Recreativo									
E3) Equipo e Instrumental Médico y de Laboratorio									
E4) Vehículos y Equipo de Transporte									
E5) Equipo de Defensa y Seguridad									
E6) Maquinaria, Otros Equipos y Herramientas									
E7) Activos Biológicos									
E8) Bienes Inmuebles									
E9) Activos Intangibles		237,800.00	237,800.00	237,800.00	237,800.00				
F. Inversión Pública (F=1+F2+F3)									
F1) Otra Pública en Bienes de Dominio Público									
F2) Otra Pública en Bienes Propios									
F3) Proyectos Productivos y Acciones de Fomento									
G. Inversiones Financieras y Otras Provisiones (G=g1+g2+g3+g4+g5+g6+g7)	2,201,596.88	56,799,640.37	59,001,237.25	59,001,237.25	59,001,237.25				
G1) Inversiones Para el Fomento de Actividades Productivas									
G2) Acciones y Participaciones de Capital									
G3) Compra de Títulos y Valores									
G4) Concesión de Préstamos	2,201,596.88	56,799,640.37	59,001,237.25	59,001,237.25	59,001,237.25				
G5) Inversiones en Fideicomisos, Mandatos y Otras Ayudas									
Fideicomiso de Desastres Naturales (Informativo)									

<p>g8) Otras Inversiones Financieras</p> <p>g7) Provisores para Contingencias y Otras Engagaciones Especiales</p> <p>H. Participaciones y Aportaciones (H=H1-H2-H3)</p> <p>H1) Participaciones</p> <p>H2) Aportaciones</p> <p>H3) Convenios</p>							
<p>I. Deuda Pública (I=I1+I2+I3+I4+I5+I6+I7)</p> <p>I1) Amortización de la Deuda Pública</p> <p>I2) Intereses de la Deuda Pública</p> <p>I3) Comisiones de la Deuda Pública</p> <p>I4) Gastos de la Deuda Pública</p> <p>I5) Costo por Coberturas</p> <p>I6) Apoyos Financieros</p> <p>I7) Aduerdos de Ejercicios Fiscales Anteriores (ADEFAS)</p>							
<p>II. Gasto Etiquetado (II=A+B+C+D+E+F+G+H+I)</p> <p>A. Servicios Personales (A=a1+a2+a3+a4+a5+a6+a7)</p> <p>a1) Remuneraciones al Personal de Carácter Permanente</p> <p>a2) Remuneraciones al Personal de Carácter Transitorio</p> <p>a3) Remuneraciones Adicionales y Especiales</p> <p>a4) Seguridad Social</p> <p>a5) Otras Prestaciones Sociales y Económicas</p> <p>a6) Pensiones</p> <p>a7) Pago de Estímulos a Servidores Públicos</p> <p>B. Materiales y Suministros (B=b1+b2+b3+b4+b5+b6+b7+b8+b9)</p> <p>b1) Materiales de Administración, Emisión de Documentos y Artículos Oficiales</p> <p>b2) Alimbos y Utensilios</p> <p>b3) Materias Primas y Materiales de Producción y Comercialización</p> <p>b4) Materiales y Artículos de Construcción y de Reparación</p> <p>b5) Productos Químicos, Farmacéuticos y de Laboratorio</p> <p>b6) Combustibles, Lubrificantes y Activos</p> <p>b7) Vestuario, Blancos, Prendas de Protección y Artículos Deportivos</p> <p>b8) Materiales y Suministros Para Seguridad</p> <p>b9) Herramientas, Refacciones y Accesorios Menores</p> <p>C. Servicios Generales (C=c0+c1+c2+c3+c4+c5+c6+c7+c8+c9)</p> <p>c1) Servicios Básicos</p>							

<ul style="list-style-type: none"> c2) Servicios de Arrendamiento c3) Servicios Profesionales, Científicos, Técnicos y Otros Servicios c4) Servicios Financieros, Bancarios y Comerciales c5) Servicios de Instalación, Reparación, Mantenimiento y Conservación c6) Servicios de Comunicación Social y Publicidad c7) Servicios de Traslado y Viajeros c8) Servicios Obreros c9) Otros Servicios Generales 							
<ul style="list-style-type: none"> d0) Transferencias, Asignaciones, Subsidios y Otras Ayudas (D=d1+d2+d3+d4+d5+d6+d7+d8+d9) d1) Transferencias Internas y Asignaciones al Sector Público d2) Transferencias al Resto del Sector Público d3) Subsidios y Subvenciones d4) Ayudas Sociales d5) Pensiones y Jubilaciones d6) Transferencias a Fideicomisos, Mandatos y Otros Análogos d7) Transferencias a la Seguridad Social d8) Donativos d9) Transferencias al Exterior 							
<ul style="list-style-type: none"> E) Bienes Muebles, Inmuebles e Intangibles (E=e1+e2+e3+e4+e5+e6+e7+e8+e9) e1) Mobiliario y Equipo de Administración e2) Mobiliario y Equipo Educativo y Recreativo e3) Equipo e Instrumental Médico y de Laboratorio e4) Vehículos y Equipo de Transporte e5) Equipo de Defensa y Seguridad e6) Maquinaria, Otros Equipos y Herramientas e7) Activos Biológicos e8) Bienes Inmuebles e9) Activos Intangibles 							
<ul style="list-style-type: none"> F) Inversión Pública (F=f1+f2+f3) f1) Obra Pública en Bienes de Dominio Público f2) Obra Pública en Bienes Propios f3) Proyectos Productivos y Acciones de Fomento 							
<ul style="list-style-type: none"> G) Inversiones Financieras y Otras Provisiones (G=g1+g2+g3+g4+g5+g6+g7) g1) Inversiones Para el Fomento de Actividades Productivas g2) Acciones y Participaciones de Capital 							

g3) Compra de Títulos y Valores
g4) Cesación de Préstamos
g5) Inversiones en Fideicomisos, Mandatos y Otras Antiguas Fideicomiso de Desastres Naturales (Informativo)
g6) Otras Inversiones Financieras
g7) Provisiones para Contingencias y Otras Engagements Especiales
H. Participaciones y Aportaciones (H1-H12-H13)
h1) Participaciones
h2) Aportaciones
h3) Convenios
I. Deuda Pública (I1-I2-I3-I4-I5-I6-I7)
I1) Amortización de la Deuda Pública
I2) Intereses de la Deuda Pública
I3) Comisiones de la Deuda Pública
I4) Gastos de la Deuda Pública
I5) Costo por Coberturas
I6) Apoyos Financieros
I7) Adeudas de Ejercicios Fiscales Anteriores (ADEFAS)
III. Total de Egresos (III = I + II)	48,282,893.47	58,799,640.97	72,052,593.84	71,347,117.36	71,278,577.36	715,416.48

L.F. Sergio Chavez Muñoz
 Director Administrativo Finanzas y Operación

L.A.E. Luis Fariñas Calre Juvera
 Coordinador General del FFRS

FIDEICOMISO FONDO REVOLVENTE SONORA

CPCA-II-06

Estado Analítico del Ejercicio Presupuesto de Egresos

Clasificación Económica (por Tipo de Gasto)

Del 01 de Enero al 31 de Diciembre de 2019


(Pesos)

CUENTA PÚBLICA 2019

Concepto	Egresos Aprobado Anual (1)	Ampliaciones/ (Reducciones) (2)	Egresos Modificado Anual (3=1+2)	Egresos Devengado Acumulado (4)	Egresos Pagado Acumulado (5)	Subejercicio (6=3-4)
Gasto Corriente	12,810,578.59	0.00	12,810,578	12,108,080.11	12,039,640.11	702,498
Gasto de Capital	2,452,315	56,799,640	59,251,955	59,239,037	59,239,037	12,918
Amortización de la Deuda y Disminución de Pasivos	0	0	0	0	0	0
Pensiones y Jubilaciones	0	0	0	0	0	0
Participaciones	0	0	0	0	0	0
Total del Gasto	15,262,893	56,799,640	72,062,534	71,347,117	71,278,677	715,418



L.F. Sergio Chavez Muñoz
Director Administrativo Finanzas y Operación



L.A.E. Luis Federico Calre Juvera
Coordinador General del FFRS

FIDEICOMISO FONDO REVOLVENTE SONORA

CPCA-I-07

Estado Analítico del Ejercicio Presupuesto de Egresos
 Clasificación Administrativa (Por Unidad Administrativa)


Del 01 de Enero al 31 de Diciembre de 2019

(PESOS)

CUENTA PÚBLICA 2019

Clasificación Administrativa (Por Unidad Administrativa)	Egresos Aprobados Anual (1)	Ampliaciones/ (Reducciones) (2)	Egresos Anual (3=(1+2))	Egresos Devengados Acumulados (4)	Egresos Pagados Acumulados (5)	Subejercicio (6=(4-5))
DEPARTAMENTO DE CONTABILIDAD	15,262,893	36,799,640	72,062,534	71,347,417	71,278,677	715,418
Total del Gasto	15,262,893	36,799,640	72,062,534	71,347,417	71,278,677	715,418

L.F. Sergio CRIVET MUÑOZ
 Director Administrativo Finanzas y Operación


 L.A. Ferrás Federico Ferrás Juvera
 Coordinador General del FFRS

FIDELCOMISO FONDO REVOLVENTE SONORA


Estado Analítico del Ejercicio del Presupuesto de Egresos Detallado - LDF
 Clasificación Administrativa


Del 01 de Enero al 31 de Diciembre de 2019
 (PESOS)

CPCA-II-08

CUENTA PÚBLICA 2019

Concepto (c)	Egresos					Subejercicio (e)
	Aprobado (d)	Ampliaciones/ (Reducciones)	Modificado	Devengado	Pagado	
I. Gasto No Etiquetado (I=A+B+C+D+E+F+G+H) DEPARTAMENTO DE CONTABILIDAD 0 0 0 0 0 0 0 0 0	15,282,893.47 	56,799,640.37 	72,062,533.84 	71,347,117.36 	71,278,877.36 	716,416.48
II. Gasto Etiquetado (II=A+B+C+D+E+F+G+H)						
III. Total de Egresos (III = I + II)	15,282,893.47	56,799,640.37	72,062,533.84	71,347,117.36	71,278,877.36	715,416.48


L.F. Sergio Chavez Muñoz
 Director Administrativo Finanzas y Operación


L.A.E. Luis Federico Caffre Juvera
 Coordinador General del FFRS

FIDEICOMISO FONDO REVOLVENTE SONORA

CPCA-II-09

Estado Analítico del Ejercicio Presupuesto de Egresos

Clasificación Administrativa (Por Poderes)

Del 01 de Enero al 31 de Diciembre de 2019


(PESOS)

CUENTA PÚBLICA 2019

Clasificación Administrativa (Por Poderes)	Egresos Aprobado Anual (1)	Ampliaciones/ (Reducciones) (2)	Egresos Modificado Anual (3=1+2)	Egresos Devengado Acumulado (4)	Egresos Pagado Acumulado (5)	Subejercicio (6=3-4)
Poder Ejecutivo	15,262,893	56,799,640	72,062,534	71,347,117	71,278,677	715,416
Poder Legislativo	0	0	0	0	0	0
Poder Judicial	0	0	0	0	0	0
Órganos Autónomos	0	0	0	0	0	0
Total del Gasto	15,262,893	56,799,640	72,062,534	71,347,117	71,278,677	715,416



L.F. Sergio Chavez Muñoz
 Director Administrativo Finanzas y Operación



L.A.E. Luis Federice Cairo Juvera
 Coordinador General del FFRS

FIDELCOMISO FONDO REVOLVENTE SONORA

CPCA-II-10

Estado Analítico del Ejercicio Presupuesto de Egresos

Clasificación Administrativa (Por Tipo de Organismos o Entidad Paraestatal)

Del 01 de Enero al 31 de Diciembre de 2019

(PESOS)

CUENTA PÚBLICA 2019

Concepto	Egresos Aprobado Anual (1)	Ampliaciones/ (Reducciones) (2)	Egresos Modificado Anual (3=1+2)	Egresos Devengado Acumulado (4)	Egresos Pagado Acumulado (5)	Subejercicio (6=3+4)
Entidades Paraestatales y Fideicomisos No Empresariales y No Financieros	0	0	0	0	0	0
Instituciones Publicas de la Seguridad Social	0	0	0	0	0	0
Entidades Paraestatales Empresariales No Financieras con Participación Estatal Mayoritaria	0	0	0	0	0	0
Fideicomisos Empresariales No Financieros con Participación Estatal Mayoritaria	0	0	0	0	0	0
Entidades Paraestatales Empresariales Financieras	0	0	0	0	0	0
Monetarias con Participación Estatal Mayoritaria	0	0	0	0	0	0
Entidades Paraestatales Empresariales Financieras No Monetarias con Participación Estatal Mayoritaria	0	0	0	0	0	0
Fideicomisos Financieros Públicos con Participación Estatal Mayoritaria	15,262,893	56,799,640	72,062,533	71,347,117	71,278,677	715,416
Total del Gasto	15,262,893	56,799,640	72,062,533	71,347,117	71,278,677	715,416

L.F. Sergio Chavez Muñoz
Director Administrativo Finanzas y Operación

L.A.F. Ldis Federico Caire Juvera
Coordinador General del FFRS


FIDEICOMISO FONDO REVOLVENTE SONORA
Estado Analítico del Ejercicio Presupuesto de Egresos
Clasificación Funcional (Finalidad y Función)
Del 01 de Enero al 31 de Diciembre de 2019
(PESOS)

CPCA-II-11


CUENTA PÚBLICA 2019

Concepto	Egresos Aprobado Anual (1)	Ampliaciones/ (Reducciones) (2)	Egresos Modificado Anual (3=1+2)	Egresos Devengado Acumulado (4)	Egresos Pagado Acumulado (5)	Subejercicio (6=3-4)
Gobierno	0	0	0	0	0	0
Legislacion	0	0	0	0	0	0
Justicia	0	0	0	0	0	0
Coordinacion de la Política de Gobierno	0	0	0	0	0	0
Relaciones Exteriores	0	0	0	0	0	0
Asuntos Financieros y Hacendarios	0	0	0	0	0	0
Seguridad Nacional	0	0	0	0	0	0
Asuntos de Orden Publico y Seguridad Interior	0	0	0	0	0	0
Otros Servicios Generales	0	0	0	0	0	0
Desarrollo Social	15,262,893	56,799,640	72,062,534	71,347,117	71,278,677	715,417
Proteccion Ambiental	0	0	0	0	0	0
Vivienda y Servicios a la Comunidad	15,262,893	56,799,640	72,062,534	71,347,117	71,278,677	715,417
Salud	0	0	0	0	0	0
Recreacion, Cultura y Otras Manifestaciones Sociales	0	0	0	0	0	0
Educacion	0	0	0	0	0	0
Protección Social	0	0	0	0	0	0
Otros Asuntos Sociales	0	0	0	0	0	0
Desarrollo Económico	0	0	0	0	0	0
Asuntos Economicos, Comerciales y Laborales en General	0	0	0	0	0	0
Agropecuaria, Silvicultura, Pesca y Caza	0	0	0	0	0	0
Combustibles y Energia	0	0	0	0	0	0
Mineria, Manufacturas y Construccion	0	0	0	0	0	0
Transporte	0	0	0	0	0	0
Comunicaciones	0	0	0	0	0	0
Turismo	0	0	0	0	0	0
Ciencia, Tencologia e Innovacion	0	0	0	0	0	0
Otras Industrias y Otros Asuntos Economicos	0	0	0	0	0	0
Otras No Clasificadas en funciones anteriores	0	0	0	0	0	0
Transacciones de la Deuda Publica / Costo financiero de la Deuda	0	0	0	0	0	0
Transferencias, Participaciones y Aportaciones entre Diferentes Niveles y Ordenes de	0	0	0	0	0	0

Saneamiento del Sistema Financiero	0	0	0	0	0	0
Adeudos de ejercicios Fiscales Anteriores	0	0	0	0	0	0
Total del Gasto	15,262,893	56,799,640	72,062,534	71,347,117	71,278,677	715,417



L.F. Sergio Chavez Muñoz
Director Administrativo Finanzas y Operación



L.A.E. Luis Federico Caire Juvera
Coordinador General del FFRS

FIDEICOMISO FONDO REVOLVENTE SONORA

Estado Analítico del Ejercicio del Presupuesto de Egresos Detallado - LDF

Clasificación Funcional (Finalidad y Función)

Del 01 de Enero al 31 de Diciembre de 2019

(PESOS)

CPCA-II-12

CUENTA PÚBLICA 2019

Concepto (c)	Egresos					Subejercicio (e)
	Aprobado (a)	Ampliaciones/ (Reducciones)	Modificado	Devengado	Pagado	
1. Gasto No Etiquetado (I=A+B+C+D)	15,262,893.47	56,799,640.37	72,062,533.84	71,347,117.00	71,278,677.00	715,416.84
A. Gobierno (A=a1+a2+a3+a4+a5+a6+a7+a8)	-	-	-	-	-	-
a1) Legislación	-	-	-	-	-	-
a2) Justicia	-	-	-	-	-	-
a3) Coordinación de la Política de Gobierno	-	-	-	-	-	-
a4) Relaciones Exteriores	-	-	-	-	-	-
a5) Asuntos Financieros y Hacendarios	-	-	-	-	-	-
a6) Seguridad Nacional	-	-	-	-	-	-
a7) Asuntos de Orden Público y de Seguridad Interior	-	-	-	-	-	-
a8) Otros Servicios Generales	-	-	-	-	-	-
B. Desarrollo Social (B=b1+b2+b3+b4+b5+b6+b7)	15,262,893.47	56,799,640.37	72,062,533.84	71,347,117.00	71,278,677.00	715,416.84
b1) Protección Ambiental	-	-	-	-	-	-
b2) Vivienda y Servicios a la Comunidad	15,262,893.47	56,799,640.37	72,062,533.84	71,347,117.00	71,278,677.00	715,416.84
b3) Salud	-	-	-	-	-	-
b4) Recreación, Cultura y Otras Manifestaciones Sociales	-	-	-	-	-	-
b5) Educación	-	-	-	-	-	-
b6) Protección Social	-	-	-	-	-	-
b7) Otros Asuntos Sociales	-	-	-	-	-	-
C. Desarrollo Económico (C=c1+c2+c3+c4+c5+c6+c7+c8+c9)	-	-	-	-	-	-
c1) Asuntos Económicos, Comerciales y Laborales en General	-	-	-	-	-	-
c2) Agropecuaria, Silvicultura, Pesca y Caza	-	-	-	-	-	-
c3) Combustibles y Energía	-	-	-	-	-	-
c4) Minería, Manufacturas y Construcción	-	-	-	-	-	-
c5) Transporte	-	-	-	-	-	-

Concepto (c)	Egresos					Subejercicio (e)
	Aprobado (d)	Ampliaciones/ (Reducciones)	Modificado	Devengado	Pagado	
c6) Comunicaciones c7) Turismo c8) Ciencia, Tecnología e Innovación c9) Otras Industrias y Otros Asuntos Económicos						
D. Otras No Clasificadas en Funciones Anteriores (D=d1+d2+d3+d4) d1) Transacciones de la Deuda Pública / Costo Financiero de la Deuda d2) Transferencias, Participaciones y Aportaciones Entre Diferentes Niveles y Ordenes de Gobierno d3) Saneamiento del Sistema Financiero d4) Adeudos de Ejercicios Fiscales Anteriores						
II. Gasto Etiquetado (II=A+B+C+D) A. Gobierno (A=a1+a2+a3+a4+a5+a6+a7+a8) a1) Legislación a2) Justicia a3) Coordinación de la Política de Gobierno a4) Relaciones Exteriores a5) Asuntos Financieros y Hacendarios a6) Seguridad Nacional a7) Asuntos de Orden Público y de Seguridad Interior a8) Otros Servicios Generales						
B. Desarrollo Social (B=b1+b2+b3+b4+b5+b6+b7) b1) Protección Ambiental b2) Vivienda y Servicios a la Comunidad b3) Salud b4) Recreación, Cultura y Otras Manifestaciones Sociales b5) Educación b6) Protección Social b7) Otros Asuntos Sociales						
C. Desarrollo Económico (C=c1+c2+c3+c4+c5+c6+c7+c8+c9)						

Concepto (c)	Egresos					Subejercicio (e)
	Aprobado (d)	Ampliaciones/ (Reducciones)	Modificado	Devengado	Pagado	
c1) Asuntos Económicos, Comerciales y Laborales en General						
c2) Agropecuaria, Silvicultura, Pesca y Caza						
c3) Combustibles y Energía						
c4) Minería, Manufacturas y Construcción						
c5) Transporte						
c6) Comunicaciones						
c7) Turismo						
c8) Ciencia, Tecnología e Innovación						
c9) Otras Industrias y Otros Asuntos Económicos						
D. Otras No Clasificadas en Funciones Anteriores (D=d1+d2+d3+d4)						
d1) Transacciones de la Deuda Pública / Costo Financiero de la Deuda						
d2) Transferencias, Participaciones y Aportaciones Entre Diferentes Niveles y Órdenes de Gobierno						
d3) saneamiento del Sistema Financiero						
d4) Adueros de Ejercicios Fiscales Anteriores						
III. Total de Egresos (III = I + II)	15,282,898.47	36,799,840.37	2,082,533.84	71,347,117.00	71,278,677.00	715,416.84

L.F. Sergio Chavez Muñoz
 Director Administrativo Finanzas y Operación

L.A. Félix Fedezález Calpe Juvera
 Coordinador General del FFRS

Ejercicio del Presupuesto por Partida / Descripción	Egresos Aprobado Anual (1)	Ampliaciones/ (Reducciones) (2)	Egresos Modificado Anual (3=1+2)	Egresos Devengado Acumulado (4)	Egresos Pagado Acumulado (5)	Subejercicio (6=3-4)	% Avance Anual (7=4/3)
13601 ASIGNACIONES DE TÉCNICO, DE MANDO, POR COMISION, DE VUELO Y DE T...	0.00	0.00	0.00	0.00	0.00	0.00	
13701 HONORARIOS ESPECIALES	0.00	0.00	0.00	0.00	0.00	0.00	
13801 PARTICIPACIONES POR VIGILANCIA EN EL CUMPLIMIENTO DE LAS LEYES Y C...	0.00	0.00	0.00	0.00	0.00	0.00	
14101 APORTACIONES AL ISSSTE	350,400.00	62,041.61	412,441.61	407,617.32	407,617.32	4,824.29	99%
14102 APORTACION POR SEGURO DE VIDA AL ISSSTE	85,800.00	-53,043.58	22,756.42	22,756.42	22,756.42	0.00	100%
14103 APORTACION POR SEGURO DE RETIRO AL ISSSTE	522,240.00	135,147.41	657,387.41	648,899.32	648,899.32	8,488.09	99%
14104 ASIGNACION PARA PRETAMOS A CORTO PLAZO	15,360.00	5,916.37	21,276.37	20,734.87	20,734.87	541.50	97%
14105 APORTACIONES AL SEGURO DE CESSANTIA DE EDAD AVANZADA Y VEJEZ	15,360.00	-8,810.00	5,550.00	3,024.00	3,024.00	2,526.00	84%
14106 OTRAS PRESTACIONES DE SEGURIDAD SOCIAL	15,360.00	40,563.19	55,923.19	55,923.19	55,923.19	0.00	100%
14107 APORTACION PARA INFRAESTRUCTURA, EQUIPAMIENTO Y MANTENIMIENT...	30,720.00	6,480.19	37,200.19	35,644.66	35,644.66	1,555.53	99%
14108 APORTACIONES PARA LA ATENCION DE ENFERMEDADES PREEXISTENTES	0.00	0.00	0.00	0.00	0.00	0.00	
14109 APORTACIONES POR SERVICIO MEDICO DEL ISSSTE	0.00	0.00	0.00	0.00	0.00	0.00	
14110 ASIGNACION PARA PRETAMOS PRENDARIOS	0.00	0.00	0.00	0.00	0.00	0.00	
14201 APORTACIONES AL FOVISSSTE	122,880.00	22,220.97	145,100.97	142,578.85	142,578.85	2,522.12	99%
14202 APORTACION AL FOVISSSTE	0.00	0.00	0.00	0.00	0.00	0.00	
14301 APORTACIONES AL SISTEMA DE AHORRO PARA EL RETIRO	0.00	0.00	0.00	0.00	0.00	0.00	
14302 DEPOSITOS PARA EL AHORRO SOLIDARIO	0.00	0.00	0.00	0.00	0.00	0.00	
14303 PAGAS POR DEFUNCION, PENSIONES Y JUBILACIONES	0.00	0.00	0.00	0.00	0.00	0.00	
14401 APORTACIONES PARA EL SEGURO DE VIDA DEL PERSONAL CIVIL	0.00	0.00	0.00	0.00	0.00	0.00	
14402 SEGURO POR RETIRO ESTATAL	0.00	0.00	0.00	0.00	0.00	0.00	
14403 OTRAS APORTACIONES DE SEGUROS COLECTIVOS	0.00	0.00	0.00	0.00	0.00	0.00	
14404 OTROS SEGUROS DE CARACTER LABORAL O ECONOMICOS	0.00	0.00	0.00	0.00	0.00	0.00	
14405 APORTACIONES PARA EL SEGURO COLECTIVO DE RETIRO	0.00	0.00	0.00	0.00	0.00	0.00	
14406 SEGUROS POR DEFUNCION FAMILIAR	0.00	0.00	0.00	0.00	0.00	0.00	
15101 APORTACIONES AL FONDO DE AHORRO DE LOS TRABAJADORES	0.00	0.00	0.00	0.00	0.00	0.00	
15201 INDEMNIZACIONES AL PERSONAL	0.00	29,135.42	29,135.42	29,135.42	29,135.42	0.00	100%
15202 PAGO DE LIQUIDACIONES	0.00	0.00	0.00	0.00	0.00	0.00	
15301 GRATIFICACION POR JUBILACION AL PERSONAL HOMOLOGADO DE LA SEC...	0.00	0.00	0.00	0.00	0.00	0.00	
15302 PENSIONES Y JUBILACIONES DECRETADAS POR ELECCUTIVO	0.00	0.00	0.00	0.00	0.00	0.00	
15303 DIFERENCIAL POR CONCEPTO DE PENSIONES Y JUBILACIONES	0.00	0.00	0.00	0.00	0.00	0.00	
15304 PRESTACIONES DE RETIRO	0.00	0.00	0.00	0.00	0.00	0.00	
15401 PRESTACIONES ESTABLECIDAS POR CONDICIONES GENERALES	0.00	0.00	0.00	0.00	0.00	0.00	
15402 COMPENSACION GARANTIZADA	0.00	0.00	0.00	0.00	0.00	0.00	
15403 COMPENSACION ADICIONAL PARA DESPENSA AL MAGISTERIO	0.00	0.00	0.00	0.00	0.00	0.00	
15404 DIAS ECONOMICOS Y DE DESCANSO OBLIGATORIOS NO DISFRUTADOS	0.00	0.00	0.00	0.00	0.00	0.00	
15405 PENSION VITALICIA A VETERANOS DE LA REVOLUCION	0.00	0.00	0.00	0.00	0.00	0.00	
15406 ASIGNACION PEDAGOGICA AL MAGISTERIO (E9)	0.00	0.00	0.00	0.00	0.00	0.00	
15407 APOYO A SUPERVISORES DE ESCUELAS DE EDUCACION BASICA	0.00	0.00	0.00	0.00	0.00	0.00	
15408 APOYO AL MAGISTERIO EN LABOR FORANEA	0.00	0.00	0.00	0.00	0.00	0.00	
15409 BONO PARA DESPENSA	0.00	0.00	0.00	0.00	0.00	0.00	
15410 APOYO PARA CANASTILLA DE MATERNIDAD	0.00	0.00	0.00	0.00	0.00	0.00	
15411 PAGO POR CONCEPTO DE SERVICIOS CURRICULARES (SC)	0.00	0.00	0.00	0.00	0.00	0.00	

Ejercicio del Presupuesto por Partida / Descripción	Egresos Aprobado Anual (1)	Ampliaciones/Reducciones (2)	Egresos Modificado Anual (3=1+2)	Egresos Devengado Acumulado (4)	Egresos Pagado Acumulado (5)	Subejercicio (6=5-4)	% Avance Anual (7=4/3)
61105 TECHO DIGNO	0.00	0.00	0.00	0.00	0.00	0.00	
61106 PASO A PASO MI CASA	0.00	0.00	0.00	0.00	0.00	0.00	
61107 LOTE DE MATERIAL	0.00	0.00	0.00	0.00	0.00	0.00	
61108 LOTES Y SERVICIOS	0.00	0.00	0.00	0.00	0.00	0.00	
61109 LETRINIZACION	0.00	0.00	0.00	0.00	0.00	0.00	
61110 SUBSIDIOS	0.00	0.00	0.00	0.00	0.00	0.00	
61111 FONDEN	0.00	0.00	0.00	0.00	0.00	0.00	
61112 ESTUDIOS Y PROYECTOS	0.00	0.00	0.00	0.00	0.00	0.00	
61113 EMPLEO TEMPORAL	0.00	0.00	0.00	0.00	0.00	0.00	
61114 INDIRECTOS PARA OBRA EN EDIFICACION HABITACIONALES	0.00	0.00	0.00	0.00	0.00	0.00	
61115 ELECUCION DE OBRA	0.00	0.00	0.00	0.00	0.00	0.00	
61201 CONSTRUCCION	0.00	0.00	0.00	0.00	0.00	0.00	
61202 AMPLIACION	0.00	0.00	0.00	0.00	0.00	0.00	
61203 REMODELACION Y REHABILITACION	0.00	0.00	0.00	0.00	0.00	0.00	
61204 CONSERVACION Y MANTENIMIENTO	0.00	0.00	0.00	0.00	0.00	0.00	
61205 EQUIPAMIENTO	0.00	0.00	0.00	0.00	0.00	0.00	
61206 FONDEN	0.00	0.00	0.00	0.00	0.00	0.00	
61207 ESTUDIOS Y PROYECTOS	0.00	0.00	0.00	0.00	0.00	0.00	
61208 INFRAESTRUCTURA Y EQUIPAMIENTO EN MATERIA DE PROMOCION Y PROMOD	0.00	0.00	0.00	0.00	0.00	0.00	
61209 INFRAESTRUCTURA Y EQUIPAMIENTO EN MATERIA DE FOMENTO Y PROMOD	0.00	0.00	0.00	0.00	0.00	0.00	
61210 INFRAESTRUCTURA Y EQUIPAMIENTO EN MATERIA DE SALUD	0.00	0.00	0.00	0.00	0.00	0.00	
61211 INFRAESTRUCTURA Y EQUIPAMIENTO EN MATERIA DE CULTURA, DEPORTE	0.00	0.00	0.00	0.00	0.00	0.00	
61212 INFRAESTRUCTURA Y EQUIPAMIENTO EN MATERIA DE EDUCACION INICIAL Y	0.00	0.00	0.00	0.00	0.00	0.00	
61213 INFRAESTRUCTURA Y EQUIPAMIENTO EN MATERIA DE EDUCACION PREESCO	0.00	0.00	0.00	0.00	0.00	0.00	
61214 INFRAESTRUCTURA Y EQUIPAMIENTO EN MATERIA DE EDUCACION PRIMARI	0.00	0.00	0.00	0.00	0.00	0.00	
61215 INFRAESTRUCTURA Y EQUIPAMIENTO EN MATERIA DE EDUCACION SECUND	0.00	0.00	0.00	0.00	0.00	0.00	
61216 INFRAESTRUCTURA Y EQUIPAMIENTO EN MATERIA DE EDUCACION MEDIAS	0.00	0.00	0.00	0.00	0.00	0.00	
61217 INFRAESTRUCTURA Y EQUIPAMIENTO EN MATERIA DE EDUCACION SUPERIO	0.00	0.00	0.00	0.00	0.00	0.00	
61218 INFRAESTRUCTURA Y EQUIPAMIENTO EN MATERIA DE OBRAS PARA PROGRAM	0.00	0.00	0.00	0.00	0.00	0.00	
61219 INFRAESTRUCTURA Y EQUIPAMIENTO EN MATERIA DE DERECHOS Y EDIFICIO	0.00	0.00	0.00	0.00	0.00	0.00	
61220 EMPLEO TEMPORAL	0.00	0.00	0.00	0.00	0.00	0.00	
61221 3 X 1 PARA MIGRANTES	0.00	0.00	0.00	0.00	0.00	0.00	
61222 INDIRECTOS PARA OBRAS EN EDIFICACION NO HABITACIONALES	0.00	0.00	0.00	0.00	0.00	0.00	
61223 SUPERVISION Y CONTROL DE CALIDAD	0.00	0.00	0.00	0.00	0.00	0.00	
61224 FISCALIZACION Y SEGUIMIENTO	0.00	0.00	0.00	0.00	0.00	0.00	
61225 ELECUCION DE OBRA	0.00	0.00	0.00	0.00	0.00	0.00	
61301 REHABILITACION DE SISTEMAS DE ABASTECIMIENTO DE AGUA POTABLE	0.00	0.00	0.00	0.00	0.00	0.00	
61302 AMPLIACION DE SISTEMAS DE ABASTECIMIENTO DE AGUA POTABLE	0.00	0.00	0.00	0.00	0.00	0.00	
61303 CONSTRUCCION DE SISTEMAS DE ABASTECIMIENTO DE AGUA POTABLE	0.00	0.00	0.00	0.00	0.00	0.00	
61304 ESTUDIOS Y PROYECTOS PARA SISTEMAS DE ABASTECIMIENTO DE AGUA POT	0.00	0.00	0.00	0.00	0.00	0.00	
61305 FORTALECIMIENTO A ORGANISMOS OPERADORES DE SISTEMAS DE AGUA POT	0.00	0.00	0.00	0.00	0.00	0.00	
61306 REHABILITACION DE SISTEMAS DE ABASTECIMIENTO DE AGUA PARA USO AG	0.00	0.00	0.00	0.00	0.00	0.00	

Ejercicio del Presupuesto por Partida / Descripción	Egresos Aprobado Anual (1)	Ampliaciones/Reducciones (2)	Egresos Modificado Anual (3=1+2)	Egresos Devenido Acumulado (4)	Egresos Pagado Acumulado (5)	Subejercicio (6=5-4)	% Avance Actual (7=4/3)
81504 IMPUESTO SOBRE AUTOMOVILES NUEVOS	0.00	0.00	0.00	0.00	0.00	0.00	
81505 FONDO DE COMPENSACIÓN PARA EL RESARCIMIENTO POR DISMINUCIÓN DE	0.00	0.00	0.00	0.00	0.00	0.00	
81506 IMPUESTO SOBRE TENENCIA O USO DE VEHICULOS	0.00	0.00	0.00	0.00	0.00	0.00	
81507 PARTICIPACIÓN 100% ISR RETENIDO A SUBORDINADOS DE ENTIDADES FEDER	0.00	0.00	0.00	0.00	0.00	0.00	
81601 PARTICIPACIONES POR TENENCIA	0.00	0.00	0.00	0.00	0.00	0.00	
81602 PARTICIPACION DEL IMPUESTO SOBRE AUTOMOVILES NUEVOS (ISAN)	0.00	0.00	0.00	0.00	0.00	0.00	
81603 FONDO COMPENSATORIO PARA RESARCIMIENTO POR DISMINUCION DEL ISR	0.00	0.00	0.00	0.00	0.00	0.00	
81604 ESTÍMULOS ECONÓMICOS POR COLABORACIÓN ADMINISTRATIVA EN MATE	0.00	0.00	0.00	0.00	0.00	0.00	
83101 APORTACIONES DE LA FEDERACION A LAS ENTIDADES FEDERATIVAS	0.00	0.00	0.00	0.00	0.00	0.00	
83201 FONDO DE APORTACIONES PARA EL FORTALECIMIENTO DE LOS MUNICIPIOS	0.00	0.00	0.00	0.00	0.00	0.00	
83202 FONDO DE APORTACIONES PARA LA INFRAESTRUCTURA SOCIAL MUNICIPAL	0.00	0.00	0.00	0.00	0.00	0.00	
83301 APORTACIONES DE LAS ENTIDADES FEDERATIVAS A LOS MUNICIPIOS	0.00	0.00	0.00	0.00	0.00	0.00	
83401 APORTACIONES PREVISTAS EN LEYES Y DECRETOS A LOS ORGANISMOS DEL	0.00	0.00	0.00	0.00	0.00	0.00	
83501 APOYOS ADICIONALES A MUNICIPIOS	0.00	0.00	0.00	0.00	0.00	0.00	
85101 CONVENIOS DE REASIGNACION	0.00	0.00	0.00	0.00	0.00	0.00	
85201 CONVENIOS DE DESCENTRALIZACIÓN	0.00	0.00	0.00	0.00	0.00	0.00	
85301 OTROS CONVENIOS	0.00	0.00	0.00	0.00	0.00	0.00	
Deuda Pública							
91101 AMORTIZACION DE CAPITAL LARGO PLAZO	0.00	0.00	0.00	0.00	0.00	0.00	
91102 AMORTIZACION DE CAPITAL CORTO PLAZO	0.00	0.00	0.00	0.00	0.00	0.00	
91103 PAGO DE OBLIGACIONES SOLIDARIAS	0.00	0.00	0.00	0.00	0.00	0.00	
91201 AMORTIZACION DE LA DEUDA INTERNA POR EMISION DE TITULOS Y VALORE	0.00	0.00	0.00	0.00	0.00	0.00	
91301 AMORTIZACION DE ARRENDAMIENTOS FINANCIEROS NACIONALES	0.00	0.00	0.00	0.00	0.00	0.00	
91401 AMORTIZACION DE LA DEUDA EXTERNA CON INSTITUCIONES DE CREDITO	0.00	0.00	0.00	0.00	0.00	0.00	
91501 AMORTIZACION DE LA DEUDA EXTERNA CON ORGANISMOS FINANCIEROS IN	0.00	0.00	0.00	0.00	0.00	0.00	
91601 AMORTIZACION DE LA DEUDA BILATERAL	0.00	0.00	0.00	0.00	0.00	0.00	
91701 AMORTIZACION DE LA DEUDA EXTERNA POR EMISION DE TITULOS Y VALORE	0.00	0.00	0.00	0.00	0.00	0.00	
91801 AMORTIZACION DE ARRENDAMIENTOS FINANCIEROS INTERNACIONALES	0.00	0.00	0.00	0.00	0.00	0.00	
92101 PAGO DE INTERESES LARGO PLAZO	0.00	0.00	0.00	0.00	0.00	0.00	
92102 PAGO DE INTERESES DE CORTO PLAZO	0.00	0.00	0.00	0.00	0.00	0.00	
92201 INTERESES DERIVADOS DE LA COLOCACION DE TITULOS Y VALORES	0.00	0.00	0.00	0.00	0.00	0.00	
92301 INTERESES POR ARRENDAMIENTOS FINANCIEROS NACIONALES	0.00	0.00	0.00	0.00	0.00	0.00	
92401 INTERESES DE LA DEUDA EXTERNA CON INSTITUCIONES DE CREDITO	0.00	0.00	0.00	0.00	0.00	0.00	
92501 INTERESES DE LA DEUDA CON ORGANISMOS FINANCIEROS INTERNACIONAL	0.00	0.00	0.00	0.00	0.00	0.00	
92601 INTERESES DE LA DEUDA BILATERAL	0.00	0.00	0.00	0.00	0.00	0.00	
92701 INTERESES DERIVADOS DE LA COLOCACION DE TITULOS Y VALORES EN EL EX	0.00	0.00	0.00	0.00	0.00	0.00	
92801 INTERESES POR ARRENDAMIENTOS FINANCIEROS INTERNACIONALES	0.00	0.00	0.00	0.00	0.00	0.00	
93101 COMISIONES DE LA DEUDA PUBLICA INTERNA	0.00	0.00	0.00	0.00	0.00	0.00	
93201 COMISIONES DE LA DEUDA PUBLICA EXTERNA	0.00	0.00	0.00	0.00	0.00	0.00	
94101 GASTOS DE LA DEUDA PUBLICA INTERNA	0.00	0.00	0.00	0.00	0.00	0.00	
94201 GASTOS DE LA DEUDA PUBLICA EXTERNA	0.00	0.00	0.00	0.00	0.00	0.00	
95101 COSTOS POR COBERTURA DE LA DEUDA PUBLICA INTERNA	0.00	0.00	0.00	0.00	0.00	0.00	

Ejercicio del Presupuesto por Partida / Descripción	Egresos Aprobado Anual (1)	Ampliaciones/ (Reducciones) (2)	Egresos Modificado Anual (3)=(1+2)	Egresos Devengado Acumulado (4)	Egresos Pagado Acumulado (5)	Subejercicio (6=3-4)	% Avance Anual (7=4/3)
95201 COSTOS POR LA COBERTURA DE LA DEUDA PUBLICA EXTERNA	0.00	0.00	0.00	0.00	0.00	0.00	0.00
96101 APOYOS A INTERMEDIARIOS FINANCIEROS	0.00	0.00	0.00	0.00	0.00	0.00	0.00
96201 APOYOS A AHORRADORES Y DEUDORES DEL SISTEMA FINANCIERO NACIONAL	0.00	0.00	0.00	0.00	0.00	0.00	0.00
99101 ADEFFAS	0.00	0.00	0.00	0.00	0.00	0.00	0.00
99102 ADEUDOS DE EJERCICIOS FISCALES ANTERIORES MATERIALES Y SUMINISTROS	0.00	0.00	0.00	0.00	0.00	0.00	0.00
Total:	\$ 15,262,893.47	\$ 56,799,640.37	\$ 72,062,533.84	\$ 71,347,417.36	\$ 71,276,677.36	\$ 715,416.48	99%



L.F. Sergio Chavez Muñoz
 Director Administrativo Finanzas y Operación



Sr. E. Luis Federico Calpe Juvera
 Coordinador General del FRS

FIDEICOMISO FONDO REVOLVENTE SONORA
Estado Analítico del Ejercicio de Presupuesto de Egresos- Detallado - LDF
(Clasificación de Servicios Personales por Categoría)
Del 01 de Enero al 31 de Diciembre de 2019

CPCA-II-14


(PESOS)

CUENTA PÚBLICA 2019

Concepto (c)	Egresos					Subejercicio (e)
	Aprobado (d)	Ampliaciones/ (Reducciones)	Modificado	Devengado	Pagado	
I. Gasto No Etiquetado (I=A+B+C+D+E+F)	5,374,021.00	828,403.31	6,200,424.31	6,129,086.67	6,129,086.67	71,337.64
A. Personal Administrativo y de Servicio Público	5,374,021.00	828,403.31	6,200,424.31	6,129,086.67	6,129,086.67	71,337.64
B. Magisterio						
C. Servicios de Salud (C=c1+c2)						
c1) Personal Administrativo						
c2) Personal Médico, Paramédico y afín						
D. Seguridad Pública						
E. Gastos asociados a la implementación de nuevas leyes federales o reformas a las mismas (E = e1 + e2)						
e1) Nombre del Programa o Ley 1						
e2) Nombre del Programa o Ley 2						
F. Sentencias laborales definitivas						
II. Gasto Etiquetado (II=A+B+C+D+E+F)						
A. Personal Administrativo y de Servicio Público						
B. Magisterio						
C. Servicios de Salud (C=c1+c2)						
c1) Personal Administrativo						
c2) Personal Médico, Paramédico y afín						
D. Seguridad Pública						
E. Gastos asociados a la implementación de nuevas leyes federales o reformas a las mismas (E = e1 + e2)						
e1) Nombre del Programa o Ley 1						
e2) Nombre del Programa o Ley 2						
F. Sentencias laborales definitivas						
III. Total del Gasto en Servicios Personales (III = I + II)	5,374,021.00	828,403.31	6,200,424.31	6,129,086.67	6,129,086.67	71,337.64



L.F. Sergio Chavez Muñoz
 Director Administrativo Finanzas y Operación



L.A.E. Luis Federico Caire Juvera
 Coordinador General del PFRS

FIDEICOMISO FONDO REVOLVENTE SONORA
Conciliación entre los Egresos Presupuestarios y los Gastos Contables
Del 01 de Enero al 31 de Diciembre de 2019

CPCA-II-15

CUENTA PÚBLICA 2019


(Pesos)

1. Total de Egresos Presupuestarios		71,347,117.36
--	--	----------------------

2. Menos Egresos Presupuestarios no contables		59,239,037.25
Materias Primas y Materiales de Producción y Comercialización		
Materiales y Suministros		
Mobiliario y equipo de administración		
Mobiliario y equipo educacional y recreativo		
Equipo e instrumental médico, y de laboratorio		
Vehículos y equipo de transporte		
Equipo de defensa y seguridad		
Maquinaria, otros equipos y herramientas		
Archivos biológicos		
Bienes inmuebles		
Activos intangibles	237,800.00	
Obra Pública en Bienes de Dominio Público		
Obra pública en bienes propios		
Acciones y participaciones de capital		
Compra de títulos y valores		
Concesión de Préstamos	59,001,237.25	
Inversiones en fideicomisos, mandatos y otros análogos		
Provisiones para contingencias y otras erogaciones especiales		
Amonización de la deuda pública		
Adeudos de ejercicios fiscales anteriores (ADEFAS)		
Otros Egresos Presupuestales No Contables		

(MAS)

3. Gastos contables no presupuestarios		319,832.71
Estimaciones, depreciaciones, deterioros, obsolescencia y amortizaciones	319,832.71	
Provisiones		
Disminución de inventarios		
Aumento por insuficiencia de estimaciones por pérdida o deterioro u obsolescencia		
Aumento por insuficiencia de provisiones		
Otros gastos		
Otros Gastos Contables No Presupuestales		
4. Total de Gasto Contable (4= 1 - 2 + 3)		12,427,912.82


L.F. Sergio Chavez Muñoz
 Director Administrativo Finanzas y Operación


L.A.E. Luis Federico Caire Juvera
 Coordinador General del FFRS

FIDEICOMISO FONDO REVOLVENTE SONORA

CPCA-II-16

Endeudamiento Neto


Del 01 de Enero al 31 de Diciembre de 2019

(pesos)

CUENTA PÚBLICA 2019

Identificación del crédito o Instrumento	Contratación / Colocación	Amortización	Endeudamiento Neto
	A	B	C=A-B
Créditos Bancarios			
1			
2			
3			
4	NADA QUE INFORMAR EN ESTE APARTADO		
5			
6			
7			
8			
9			
10			
Total Créditos Bancarios	0.00	0.00	0.00
Otros Instrumentos de Deuda			
1			
2			
3			
4			
5			
6			
7			
8			
9			
10			
Total Otros Instrumentos de Deuda	0.00	0.00	0.00
TOTAL	0.00	0.00	0.00

"Bajo protesta de decir verdad declaramos que los Estados Financieros y sus Notas, son razonablemente correctos y son responsabilidad del emisor"


 L.F. Sergio Chavez Muñoz
 Director Administrativo Finanzas y Operación


 L.A.E. Luis Federico Cairé Juvera
 Coordinador General del FFRS

Intereses de la Deuda

Del 01 de Enero al 31 de Diciembre de 2019

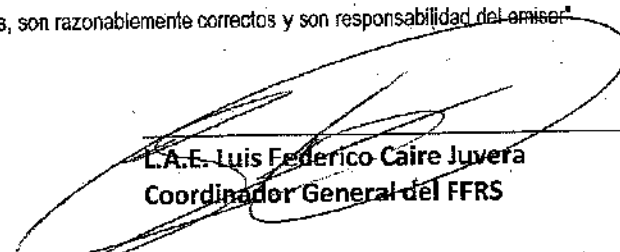
(pesos)

CUENTA PÚBLICA 2019

Identificación del crédito o instrumento	Devengado	Pagado
Créditos Bancarios		
1		
2		
3		
4		
5	NADA QUE INFORMAR EN ESTE APARTADO	
6		
7		
8		
9		
10		
Total de Intereses Créditos Bancarios	0.00	0.00
Otros Instrumentos de Deuda		
1		
2		
3		
4		
5		
6		
7		
8		
9		
10		
Total Intereses Otros Instrumentos de Deuda	0.00	0.00
TOTAL	0.00	0.00

Bajo protesta de decir verdad declaramos que los Estados Financieros y sus Notas, son razonablemente correctos y son responsabilidad del emisor.


 L.F. Sergio Chavez Muñoz
 Director Administrativo Finanzas y Operación


 L.A.E. Luis Federico Caire Juvera
 Coordinador General del FFRS

FIDEICOMISO FONDO REVOLVENTE SONORA


CPCA-III-01

Gasto Por Categoría Programática
Del 01 de Enero al 31 de Diciembre de 2019

(PESOS)

CUENTA PÚBLICA 2019

Concepto	Egresos Aprobado Anual (1)	Ampliaciones/ (Reducciones) (2)	Egresos Modificado Anual (3=1+2)	Egresos Devengado Anual (4)	Egresos Pagado Anual (5)	Subejercicio (6=3-4)
Programas						
Subsidios:	0	0	0	0	0	0
Sector Social y Privado o Estados y Municipios			0			0
Sujetas a Reglas de Operación			0			0
Otros Subsidios			0			0
Desempeño de las Funciones:	15,262,893	56,799,640	72,062,534	71,347,117	71,278,677	715,416
Prestación de Servicios Públicos						
Provisión de Bienes Públicos						
Planeación, Seguimiento y Evaluación de Políticas Públicas						0
Promoción y Fomento						0
Regulación y Supervisión						0
Funciones de las Fuerzas Armadas (Únicamente el Gobierno Federal)						0
Específicos						0
Proyectos de Inversión	15,262,893	56,799,640	72,062,534	71,347,117	71,278,677	715,416
Administrativos y de Apoyos	0	0	0	0	0	0
Apoyo al Proceso Presupuestario y para Mejorar la Eficiencia Institucional						0
Apoyo a la Función Pública y al Mejoramiento de la Gestión						0
Operaciones Ajenas						0
Compromisos	0	0	0	0	0	0
Obligaciones de Cumplimiento de Resolución Jurisdiccional						0
Desastres Naturales						0
Obligaciones	0	0	0	0	0	0
Pensiones y Jubilaciones						0
Aportaciones a la Seguridad Social						0
Aportaciones a Fondos de Estabilización						0
Aportaciones a Fondos de Inversión y Reestructura de Pensiones						0
Programas de gasto Federalizado (Gobierno Federal).	0	0	0	0	0	0
Gasto Federalizado						0
Participaciones a Entidades Federativas y Municipios						0
Costo Financiero, Deuda o Apoyo a Deudores y Ahorradores de la Banca						0
Adeudos de Ejercicios Fiscales Anteriores						0
Total del Gasto	15,262,893	56,799,640	72,062,534	71,347,117	71,278,677	715,416


L.F. Sergio Chavez Muñoz
Director Administrativo Finanzas y Operación


L.A.E. Luis Federico Caire Juvera
Coordinador General del FFRS

FIDEICOMISO FONDO REVOLVENTE SONORA

Gasto Por Programa Presupuestario
Del 01 de Enero al 31 de Diciembre de 2019

CPCA-III-02

CUENTA PÚBLICA 2019

(PESOS)

Concepto	Egresos Aprobado Anual (1)	Ampliaciones/ (Reducciones) (2)	Egresos Modificado Anual (3=1+2)	Egresos Devengado Anual (4)	Egresos Pagado Anual (5)	Subejercicio (6 = 3 - 4)
<i>Programas</i>						
Eje 1 Sonora en Paz y Tranquilidad	0	0	0	0	0	0
	0	0	0	0	0	0
	0	0	0	0	0	0
	0	0	0	0	0	0
	0	0	0	0	0	0
	0	0	0	0	0	0
	0	0	0	0	0	0
	0	0	0	0	0	0
	0	0	0	0	0	0
Eje 2 Sonora y Ciudades con Calidad de Vida	15,262,893	56,799,640	72,062,534	71,347,117	71,278,677	715,416
Aprovechamiento, distribución y manejo del agua	15,262,893	56,799,640	72,062,534	71,347,117	71,278,677	715,416
	0	0	0	0	0	0
	0	0	0	0	0	0
Eje 3 Economía con Futuro	0	0	0	0	0	0
	0	0	0	0	0	0
	0	0	0	0	0	0
	0	0	0	0	0	0
Eje 4 Todos los Sonorenses Todas las Oportunidades	0	0	0	0	0	0
	0	0	0	0	0	0
	0	0	0	0	0	0
	0	0	0	0	0	0
Eje 5 Gobierno Eficiente, Innovador, Transparente y	0	0	0	0	0	0
	0	0	0	0	0	0
	0	0	0	0	0	0
	0	0	0	0	0	0
	0	0	0	0	0	0
Eje 6 Gobierno Promotor de los Derechos Humanos e	0	0	0	0	0	0
	0	0	0	0	0	0
	0	0	0	0	0	0
Total del Gasto	15,262,893	56,799,640	72,062,534	71,347,117	71,278,677	715,416

L.F. Sergio Chavez Muñoz

L.A.E. Luis Federico Caire Juvera
Coordinador General del FFRS

FIDEICOMISO FONDO REVOLVENTE SONORA
Gastos por proyectos de Inversión
Del 01 de Enero al 31 de Diciembre de 2019
(pesos)

CPCA-III-03


CUENTA PÚBLICA 2019


GASTO DE INVERSION EJERCIDO:		
NOMBRE DEL PROYECTO	MONTO EROGADO	ORIGEN DEL RECURSO*
NADA QUE INFORMAR EN ESTE APARTADO		

* Se deberán informar con todas las fuentes del recurso.

Ya sean obras con Recurso Federal, Recurso Estatal e Ingresos Propios del ente Público.

"Bajo protesta de decir verdad declaramos que los Estados Financieros y sus Notas, son razonablemente correctos y son responsabilidad del emisor"


L.F. Sergio Chavez Muñoz
Director Administrativo Finanzas y Operación


E.A.E. Luis Federico Caire Juvera
Coordinador General del FFRS



Gobierno del Estado de Sonora

GOBIERNO DEL ESTADO DE SONORA

CPCA III-04 ANUAL

INFORME DE AVANCE DEL PROGRAMA OPERATIVO ANUAL 2019

CLAVE	NOMBRE DEL PROYECTO	UNIDAD ADMINISTRATIVA	UNIDAD DE MEDIDA	TIPO DE META	VALOR MONETARIO	META	PROGRAMADO ORIGINAL		MODIFICADO		REALIZADO		% DE AVANCE ANUAL
							ANUAL	ANUAL	ANUAL	ANUAL	ANUAL	ANUAL	

DEPENDENCIA / ENTIDAD 18 FIDEICOMISO FONDO REVOLVENTE

UNIDAD ADMINISTRATIVA 001 FIDEICOMISO FONDO REVOLVENTE

EPORITE APROVECHAMIENTO, DISTRIBUCIÓN Y MANEJO DEL AGUA
 INVERSIÓN Y GESTIÓN FINANCIERA PARA LA INFRAESTRUCTURA HIDRÁULICA
 PORCENTAJE DE RECUPERACIÓN DE CARTERA 2019

EVALUACIÓN CUALITATIVA
 LA RECUPERACIÓN DE CARTERA ANUAL FUE DEL 100%. EL RESULTADO REPRESENTA EL TOTAL DE CRÉDITOS VIBENTES Y RECUPERADOS EN EL EJERCICIO. POR LO TANTO, EL FIDEICOMISO NO TIENE CARTERA VENCIDA

PORCENTAJE DE PROMOCIÓN DE CRÉDITOS 2019	ACCIÓN	P	SI		META	100.00%	100.00%	100.00%	100.00%
			NUM	DEN					

EVALUACIÓN CUALITATIVA
 LA DIRECCIÓN DE PROMOCIÓN Y CRÉDITO DEL FIDEICOMISO CUMPLIÓ AL 100% CON LA META ANUAL PROGRAMADA PARA PROMOCIÓN.

PORCENTAJE DE CUMPLIMIENTO DE GESTIÓN ADMINISTRATIVA DE LOS CRÉDITOS	ACCIÓN	P	SI		META	100.00%	100.00%	100.00%	100.00%
			NUM	DEN					

EVALUACIÓN CUALITATIVA
 LA DIRECCIÓN DE PROMOCIÓN Y CRÉDITO Y LA DIRECCIÓN TÉCNICA DEL FIDEICOMISO, LLEVARON A CABO AL 100% CON LAS ACCIONES PROGRAMADAS PARA DAR CUMPLIMIENTO A LA GESTIÓN ADMINISTRATIVA DE LOS CRÉDITOS. DANDO COMO RESULTADO 52 ACCIONES, SUPERANDO LA META PROGRAMADA.

PORCENTAJE DE CUMPLIMIENTO DEL PRESUPUESTO PROGRAMADO PARA FINANCIAMIENTO	PESOS	P	SI		META	100.00%	100.00%	100.00%	100.00%
			NUM	DEN					

EVALUACIÓN CUALITATIVA
 REPRESENTA EL IMPORTE ACUMULADO AL DIERE DEL EJERCICIO. SE SUPERÓ LA META PRESUPUESTADA PARA EL OTORGAMIENTO DE CRÉDITO ANUAL. POR LO TANTO, EL PORCENTAJE DE CUMPLIMIENTO ANUAL ES DE 118%.

ÍNDICE DE CALIDAD EN LOS INFORMES TRIMESTRALES	PUNTOS	A	NO		META	100.00	100.00	100.00	98.93
			NUM	DEN					

EVALUACIÓN CUALITATIVA
 LA CALIFICACIÓN PRESENTADA CORRESPONDE A LOS INFORMES TRIMESTRALES DEL CUARTO TRIMESTRE DE 2019.



GOBIERNO DEL ESTADO DE SONORA

CPCA III-04

ANUAL

INFORME DE AVANCE DEL PROGRAMA OPERATIVO ANUAL 2019

Gobierno del Estado de Sonora

CLAVE	NOMBRE DEL INDICADOR	UNIDAD DE MEDIDA	VALOR DEL	FORMA	PROGRAMAS ORIGINAL		REALIZADO		POR AVANCE ANUAL
					ANUAL	ANUAL	ANUAL	ANUAL	

DEPENDENCIA / ENTIDAD 18 FIDEICOMISO FONDO REVOLVENTE

UNIDAD ADMINISTRATIVA 001 FIDEICOMISO FONDO REVOLVENTE

ES0812 APROVECHAMIENTO, DISTRIBUCIÓN Y MANEJO DEL AGUA

INVERSIÓN Y GESTIÓN FINANCIERA PARA LA INFRAESTRUCTURA HIDRÁULICA

PORCENTAJE DE RECUPERACIÓN DE CARTERA 2019

P	NO	META	100%	100%	100.00%	100.00%	100.00%	100.00%	100.00%

EVALUACIÓN CUALITATIVA LA RECUPERACIÓN DE CARTERA ANUAL PUEDE DEL 100% EL RESULTADO REPRESENTA EL TOTAL DE CRÉDITOS VIGENTES Y RECUPERADOS EN EL EJERCICIO. POR LO TANTO, EL FIDEICOMISO NO TIENE CARTERA VENCIDA

P	SI	META	100.00%	100.00%	100.00%	100.00%	100.00%	100.00%

PORCENTAJE DE PROMOCIÓN DE CRÉDITOS 2018

P	SI	META	72.00	72.00	72.00%	72.00%	72.00%	72.00%

EVALUACIÓN CUALITATIVA LA DIRECCIÓN DE PROMOCIÓN Y CRÉDITO DEL FIDEICOMISO CUMPLIO AL 100% CON LA META ANUAL PROGRAMADA PARA PROMOCIÓN.

P	SI	META	100.00%	100.00%	100.00%	100.00%	100.00%	100.00%

PORCENTAJE DE CUMPLIMIENTO DE GESTIÓN ADMINISTRATIVA DE LOS CRÉDITOS

P	SI	META	51.00	51.00	91.00%	91.00%	91.00%	100.00%

EVALUACIÓN CUALITATIVA LA DIRECCIÓN DE PROMOCIÓN Y CRÉDITO Y LA DIRECCIÓN TÉCNICA DEL FIDEICOMISO, LLEVAN A CABO AL 100% CON LAS ACCIONES PROGRAMADAS PARA DAR CUMPLIMIENTO A LA GESTIÓN ADMINISTRATIVA DE LOS CRÉDITOS. DANDO COMO RESULTADO 91 ACCIONES, SUPERANDO LA META PROGRAMADA.

P	SI	META	2201686.88	2201686.88	100.00%	100.00%	100.00%	100.00%

PORCENTAJE DE CUMPLIMIENTO DEL PRESUPUESTO PROGRAMADO PARA FINANCIAMIENTO

P	SI	META	2201686.88	2201686.88	100.00%	100.00%	100.00%	100.00%

EVALUACIÓN CUALITATIVA REPRESENTA EL IMPORTE ACUMULADO AL DIERE DEL EJERCICIO, SE SUPERÓ LA META PRESUPUESTADA PARA EL OTORGAMIENTO DE CRÉDITO ANUAL. POR LO TANTO, EL PORCENTAJE DE CUMPLIMIENTO ANUAL ES DE 100%.

A	NO	META	100.00	100.00	100.00%	100.00%	100.00%	100.00%

INDICE DE CALIDAD EN LOS INFORMES TRIMESTRALES

A	NO	META	98.63	98.63	100.00%	100.00%	100.00%	98.63%

EVALUACIÓN CUALITATIVA LA CALIFICACIÓN PRESENTADA CORRESPONDE A LOS INFORMES TRIMESTRALES DEL CUARTO TRIMESTRE DE 2019.

A	NO	META	98.63	98.63	100.00%	100.00%	100.00%	98.63%

MATRIZ DE INDICADORES PARA RESULTADOS
EJERCICIO 2018

CPCA-III-05

Secretaría de Hacienda

Dependencia y/o Entidad: Comisión Estatal del Agua, Fondo de Operación de Obras Sonora Si, Fideicomiso Fondo Navahvete Sonora
Programa Presupuestario: E208K12 Aprovechamiento, distribución y manejo del agua
Eje del PED: Sonora y ciudades con calidad de vida
Resultado del PED: Impulso al abastecimiento y calidad del agua
Beneficiarios: Población del estado de Sonora

CUENTA PÚBLICA 2018

Requisito y/o indicador (Objetivo)	Indicador	Unidad de Medida	Valor 2016		Valor 2017		Valor 2018		Fuente de Información
			Indicador	Meta Anual	Indicador	Meta Anual	Indicador	Meta Anual	
<p>PROPÓSITO</p> <p>Las poblaciones sonoras gozan de agua de calidad y servicios básicos, mediante acciones de infraestructura hidráulica y saneamiento que permitan el manejo integral y sostenible de los recursos hídricos.</p>	Cobertura del servicio de agua potable	Porcentaje	94	95	0	0	0	95	Comisión Estatal del Agua Comisión Nacional del Agua
	Cobertura del servicio de alcantarillado	Porcentaje	84	85	0	0	0	85	Comisión Estatal del Agua Comisión Nacional del Agua
	Cobertura del servicio de saneamiento	Porcentaje	66	72	0	0	0	72	Comisión Estatal del Agua Comisión Nacional del Agua
	Cobertura de la red de estaciones meteorológicas en las cuencas de riesgo	Porcentaje	10	19	0	0	0	19	Comisión Estatal del Agua Comisión Nacional del Agua
	Porcentaje de Unidades de Riesgo Normalizadas	Porcentaje	30	45	0	0	0	44	Comisión Estatal del Agua Comisión Nacional del Agua
	Acciones de protección contra inundaciones	Acción	4	4	0	0	0	2	Comisión Estatal del Agua Comisión Nacional del Agua
	Acciones de fortalecimiento a los Comités de Cuencas y sus Órganos Auxiliares	Acción	5	5	0	0	0	1	Comisión Estatal del Agua Comisión Nacional del Agua
	Población beneficiada con obras de saneamiento y alcantarillado	Habitante	419,210	240,000	0	0	0	630,315	Comisión Estatal del Agua Fondo de Operación de Obras Sonora Si Comisión Nacional del Agua
	Población beneficiada con obras de infraestructura hidráulica	Habitante	1,650	58,650	0	0	0	3,404	Comisión Estatal del Agua Comisión Nacional del Agua
	Población beneficiada con obras de protección contra inundaciones	Habitante	605	474,785	0	0	0	366,710	Fondo de Operación de Obras Sonora Si Comisión Nacional del Agua
<p>COMPONENTES</p> <p>C1 Infraestructura para agua potable, alcantarillado y saneamiento</p> <p>C2 Infraestructura hidráulica y saneamiento para comunidades urbanas, rurales e indígenas</p>	Obras de agua potable	Otra	15	25	0	0	0	35	Comisión Estatal del Agua Fondo de Operación de Obras Sonora Si Comisión Nacional del Agua
	Obras de alcantarillado y saneamiento	Otra	0	22	0	0	0	13	Comisión Estatal del Agua Comisión Nacional del Agua
Formación de Unidades de Riesgo	Agrupación	812	51	0	0	0	1	1	Comisión Estatal del Agua Comisión Nacional del Agua

Handwritten signature or mark.

MATRIZ DE INDICADORES PARA RESULTADOS
EJERCICIO 2019

Actividad	Indicador	Fórmula	Indicadores			Unidad de Medida	Frecuencia	Meta Anual 2019	Avance Trimestral				Fuente
			Accidente	Objeto	Actual				2	3	4	Anual	
OB11: Recepción de solicitudes de estudio de factibilidad para obras de agua potable, drenaje y saneamiento en localidades urbanas, rurales e indígenas	Número de solicitudes de estudio de factibilidad recibidas	$\frac{\text{Número de solicitudes recibidas}}{\text{Número de solicitudes programadas}} \times 100$	Accidente	Objeto	Actual	2	1	1	0	0	0	1	Fondo de Operación de Obras de Agua Potable, Drenaje y Saneamiento de la Comisión Estatal del Agua
OB12: Ejecución de obras de agua potable, drenaje y saneamiento en localidades urbanas, rurales e indígenas	Número de obras ejecutadas	$\frac{\text{Número de obras ejecutadas}}{\text{Número de obras programadas}} \times 100$	Accidente	Objeto	Actual	6	5	1	0	0	0	1	Fondo de Operación de Obras de Agua Potable, Drenaje y Saneamiento de la Comisión Estatal del Agua
OB13: Recepción de solicitudes de estudio de factibilidad para obras de agua potable, drenaje y saneamiento en localidades urbanas, rurales e indígenas	Número de solicitudes de estudio de factibilidad recibidas	$\frac{\text{Número de solicitudes recibidas}}{\text{Número de solicitudes programadas}} \times 100$	Accidente	Objeto	Actual	0	100%	4	4	20	22	118	Comisión Estatal del Agua
OB14: Ejecución de obras de agua potable, drenaje y saneamiento en localidades urbanas, rurales e indígenas	Número de obras ejecutadas	$\frac{\text{Número de obras ejecutadas}}{\text{Número de obras programadas}} \times 100$	Accidente	Objeto	Trimestral	11	16	0	0	1	2	37	Comisión Estatal del Agua
OB15: Recepción de solicitudes de estudio de factibilidad para obras de agua potable, drenaje y saneamiento en localidades urbanas, rurales e indígenas	Número de solicitudes de estudio de factibilidad recibidas	$\frac{\text{Número de solicitudes recibidas}}{\text{Número de solicitudes programadas}} \times 100$	Accidente	Objeto	Trimestral	26	14	0	0	2	1	10	Comisión Estatal del Agua
OB16: Ejecución de obras de agua potable, drenaje y saneamiento en localidades urbanas, rurales e indígenas	Número de obras ejecutadas	$\frac{\text{Número de obras ejecutadas}}{\text{Número de obras programadas}} \times 100$	Accidente	Objeto	Trimestral	21	46	0	0	0	0	48	Comisión Estatal del Agua
OB17: Recepción de solicitudes de estudio de factibilidad para obras de agua potable, drenaje y saneamiento en localidades urbanas, rurales e indígenas	Número de solicitudes de estudio de factibilidad recibidas	$\frac{\text{Número de solicitudes recibidas}}{\text{Número de solicitudes programadas}} \times 100$	Accidente	Objeto	Trimestral	21	80	5	0	0	0	67	Comisión Estatal del Agua
OB18: Ejecución de obras de agua potable, drenaje y saneamiento en localidades urbanas, rurales e indígenas	Número de obras ejecutadas	$\frac{\text{Número de obras ejecutadas}}{\text{Número de obras programadas}} \times 100$	Accidente	Objeto	Trimestral	37	45	0	0	0	0	47	Comisión Estatal del Agua
OB19: Recepción de solicitudes de estudio de factibilidad para obras de agua potable, drenaje y saneamiento en localidades urbanas, rurales e indígenas	Número de solicitudes de estudio de factibilidad recibidas	$\frac{\text{Número de solicitudes recibidas}}{\text{Número de solicitudes programadas}} \times 100$	Accidente	Objeto	Trimestral	6	9	0	0	0	0	1	Comisión Estatal del Agua
OB20: Ejecución de obras de agua potable, drenaje y saneamiento en localidades urbanas, rurales e indígenas	Número de obras ejecutadas	$\frac{\text{Número de obras ejecutadas}}{\text{Número de obras programadas}} \times 100$	Accidente	Objeto	Trimestral	3	2	0	0	0	0	1	Comisión Estatal del Agua

MATRIZ DE INDICADORES PARA RESULTADOS
EJERCICIO 2019

SECRETARÍA DE HACIENDA

CPCA-RII-05

Resumen de Resultados (Objetivos)		Medios (Estrategias)		Medios (Estrategias)		Medios (Estrategias)		Medios (Estrategias)		Medios (Estrategias)	
Actividad	Indicador	Unidad de Medida	Frecuencia	Meta	Valor 2019	Valor 2018	Valor 2017	Valor 2016	Valor 2015	Valor 2014	Valor 2013
ACTIVIDADES	AC2Z Elaboración de contratos y convenios de obra para protección contra inundaciones	Número de contratos celebrados	Trimestral	1	1	0	0	0	0	0	1
	AC23 Supervisión de obras de protección contra inundaciones	Número de supervisiones realizadas	Trimestral	1	4	1	2	4	4	4	4
	AC23 Entrega - Recepción de obra de protección contra inundaciones	Número de obras entregadas - recibidas	Trimestral	1	1	0	0	1	1	1	1
	AC23 Realización de reuniones con los Consejos de Cuencas y órganos auxiliares	Número de sesiones realizadas	Trimestral	16	16	3	5	9	9	9	9
	AC23 Concertación de acciones para el mejoramiento de cuencas	Número de acciones concertadas	Trimestral	9	1	0	0	0	0	0	1
	AC23 Elaboración de acciones para el mejoramiento de cuencas	Número de acciones celebradas	Trimestral	9	1	0	0	0	0	0	0
	AC23 Elaboración de estudios y proyectos para el mejoramiento de cuencas	Número de estudios y proyectos realizados	Trimestral	8	1	0	0	0	0	0	0
	AC24 Recuperación de cuencas	Porcentaje de recuperación de cuencas	Trimestral	100	100	23	37	52	53	53	233
	AC24 Promoción de créditos	Porcentaje de promoción de créditos	Trimestral	100	100	25	50	75	100	100	100
	AC24 Cumplimiento de obligaciones administrativas de los créditos	Porcentaje de cumplimiento de obligaciones administrativas de los créditos	Trimestral	100	100	82	85	94	102	102	102

(Handwritten signature)

(Handwritten signature)
 LIC. KARLA VITÓRICA ACOSTA CAMPOS
 DIRECTORA DE FOMENTO Y CRÉDITO
 FEDERATIVO FONDO REVOLVENTE SONORA

LIC. TULIO ESPINOSA DE LA TORRE
 COORDINADOR GENERAL
 FEDERATIVO FONDO REVOLVENTE SONORA

Indicadores de Postura Fiscal
Del 01 de Enero al 31 de Diciembre de 2019

(pesos)

CUENTA PÚBLICA 2019

Concepto	Estimado Original Anual	Devengado	Pagado 3
I. Ingresos Presupuestarios (I= 1+2)	15,262,893.47	91,158,663.89	91,231,617.00
1. Ingresos Gobierno del Estado 1			
2. Ingresos Sector Paraestatal 1	15,262,893.47	91,158,663.89	91,231,617.00
II. Egresos Presupuestarios (II= 3+4)	15,262,893.47	71,347,117.36	71,278,677.36
3. Egresos del Gobierno de la Entidad Federativa 2			
4. Egresos del Sector Paraestatal 2	15,262,893.47	71,347,117.36	71,278,677.36
III. Balance Presupuestario (Superávit o Déficit) (III= I-II)	0.00	19,811,546.53	19,952,939.64
Concepto	Estimado Original Anual	Devengado	Pagado 3
III. Balance Presupuestario (Superávit o Déficit)	0.00	19,811,546.53	19,952,939.64
IV. Interés, Comisiones y Gastos de la Deuda	0.00	0.00	0.00
V. Balance Primario (superávit o Déficit) (V= III-IV)	0.00	19,811,546.53	19,952,939.64
Concepto	Estimado Original Anual	Devengado	Pagado 3
A. Financiamiento	0.00	0.00	0.00
B. Amortización de la Deuda	0.00	0.00	0.00
C. Endeudamiento o Desendeudamiento (C=A-B)	0.00	0.00	0.00

*Bajo protesta de decir verdad declaramos que los Estados Financieros y sus Notas, son razonablemente correctos y son responsabilidad del emisor"


L.F. Sergio Chavez Mañoz
Director Administrativo Finanzas y Operación


L.A.E. Luis Federico Caire Juvera
Coordinador General del FFRS

FIDEICOMISO FONDO REVOLVENTE SONORA

Balance Presupuestario - LDF

Del 01 de Enero al 31 de Diciembre de 2019

CPCA-IV-02

(PESOS)

CUENTA PÚBLICA 2019

Concepto (c)	Estimado/ Aprobado (d)	Devengado	Recaudado/ Pagado
A. Ingresos Totales (A = A1+A2+A3)	15,262,893	91,158,664	91,231,617
A1. Ingresos de Libre Disposición	15,262,893	91,158,664	91,231,617
A2. Transferencias Federales Etiquetadas	-	-	-
A3. Financiamiento Neto	-	-	-
B. Egresos Presupuestarios (B = B1+B2)	15,262,893	71,347,117	71,278,677
B1. Gasto No Etiquetado (sin incluir Amortización de la Deuda Pública)	15,262,893	71,347,117	71,278,677
B2. Gasto Etiquetado (sin incluir Amortización de la Deuda Pública)	-	-	-
C. Remanentes del Ejercicio Anterior (C = C1 + C2)	-	-	-
C1. Remanentes de Ingresos de Libre Disposición aplicados en el periodo	-	-	-
C2. Remanentes de Transferencias Federales Etiquetadas aplicados en el periodo	-	-	-
I. Balance Presupuestario (I = A - B + C)	-	19,811,547	19,952,940
II. Balance Presupuestario sin Financiamiento Neto (II = I - A3)	-	19,811,547	19,952,940
III. Balance Presupuestario sin Financiamiento Neto y sin Remanentes del Ejercicio Anterior (III = II - C)	-	19,811,547	19,952,940

Concepto	Aprobado	Devengado	Pagado
E. Intereses, Comisiones y Gastos de la Deuda (E = E1+E2)	-	-	-
E1. Intereses, Comisiones y Gastos de la Deuda con Gasto No Etiquetado	-	-	-
E2. Intereses, Comisiones y Gastos de la Deuda con Gasto Etiquetado	-	-	-
IV. Balance Primario (IV = III + E)	-	19,811,547	19,952,940

Concepto	Estimado/ Aprobado	Devengado	Recaudado/ Pagado
F. Financiamiento (F = F1 + F2)	-	-	-
F1. Financiamiento con Fuente de Pago de Ingresos de Libre Disposición	-	-	-
F2. Financiamiento con Fuente de Pago de Transferencias Federales Etiquetadas	-	-	-
G. Amortización de la Deuda (G = G1 + G2)	-	-	-
G1. Amortización de la Deuda Pública con Gasto No Etiquetado	-	-	-
G2. Amortización de la Deuda Pública con Gasto Etiquetado	-	-	-
A3. Financiamiento Neto (A3 = F - G)	-	-	-

FIDEICOMISO FONDO REVOLVENTE SONORA

Balance Presupuestario - LDF

Del 01 de Enero al 31 de Diciembre de 2019


(PESOS)

CPCA-IV-02

CUENTA PÚBLICA 2019

Concepto	Estimado/ Aprobado	Devengado	Recaudado/ Pagado
A1. Ingresos de Libre Disposición	15,262,893	91,158,664	91,231,617
A3.1 Financiamiento Neto con Fuente de Pago de Ingresos de Libre Disposición (A3.1 = F1 - G1)	-	-	-
F1. Financiamiento con Fuente de Pago de Ingresos de Libre Disposición	-	-	-
G1. Amortización de la Deuda Pública con Gasto No Etiquetado	-	-	-
B1. Gasto No Etiquetado (sin incluir Amortización de la Deuda Pública)	15,262,893	71,347,117	71,278,677
C1. Remanentes de Ingresos de Libre Disposición aplicados en el periodo	-	-	-
V. Balance Presupuestario de Recursos Disponibles (V = A1 + A3.1 - B1 + C1)	-	19,811,547	19,952,940
VI. Balance Presupuestario de Recursos Disponibles sin Financiamiento Neto (VI = V - A3.1)	-	19,811,547	19,952,940

Concepto	Estimado/ Aprobado	Devengado	Recaudado/ Pagado
A2. Transferencias Federales Etiquetadas	-	-	-
A3.2 Financiamiento Neto con Fuente de Pago de Transferencias Federales Etiquetadas (A3.2 = F2 - G2)	-	-	-
F2. Financiamiento con Fuente de Pago de Transferencias Federales Etiquetadas	-	-	-
G2. Amortización de la Deuda Pública con Gasto Etiquetado	-	-	-
B2. Gasto Etiquetado (sin incluir Amortización de la Deuda Pública)	-	-	-
C2. Remanentes de Transferencias Federales Etiquetadas aplicados en el periodo	-	-	-
VII. Balance Presupuestario de Recursos Etiquetados (VII = A2 + A3.2 - B2 + C2)	-	-	-
VIII. Balance Presupuestario de Recursos Etiquetados sin Financiamiento Neto (VIII = VII - A3.2)	-	-	-


 L.F. Sergio Chavez Muñoz
 Director Administrativo Finanzas y Operación


 L.F.E. Luis Federico Caire Juvera
 Coordinador General del FFRS

FIDEICOMISO FONDO REVOLVENTE SONORA
Relación de Cuentas Bancarias Productivas Especificas
Del 01 de Enero al 31 de Diciembre de 2019
(pesos)

CPCA-IV-03

CUENTA PÚBLICA 2019

Fondo, Programa o Convenio	Datos de la Cuenta Bancaria	
	Institución Bancaria	Número de Cuenta
1 SUBCUENTA 01 BANCOMER	BANCOMER	405622-2
2 SUBCUENTA 03 BANCOMER	BANCOMER	405622-2
3 SUBCUENTA 06 BANCOMER	BANCOMER	405622-2
4 SUBCUENTA 19 BANCOMER	BANCOMER	405622-2
5 SUBCUENTA 20 BANCOMER	BANCOMER	405622-2
6 SUBCUENTA 21 BANCOMER	BANCOMER	405622-3
7 SUBCUENTA 22 BANCOMER	BANCOMER	405622-3
8 SUBCUENTA 23 BANCOMER	BANCOMER	405622-3
9 SUBCUENTA 24 BANCOMER	BANCOMER	405622-3

"Bajo protesta de decir verdad declaramos que los Estados Financieros y sus Notas, son razonablemente correctos y son responsabilidad del emisor"


L.F. Sergio Chavez Muñoz
Director Administrativo Finanzas y Operación


L.A.E. Luis Federico Caire Juvera
Coordinador General del FFRS

FIDEICOMISO FONDO REVOLVENTE SONORA
Relación de Bienes Muebles e Inmuebles que Componen su Patrimonio
Del 01 de Enero al 31 de Diciembre de 2019
(pesos)

CPCA-IV-04

CUENTA PÚBLICA 2019

Código		Descripción del Bien	Valor en Libros
	BIENES MUEBLES		
1	1244001	Silverado paquete J 2500, cabina regular 4X2 Pick UP	\$ 260,344.82
2	1244001	Traverse Automático Motor 3.6 LTS	\$ 504,827.58
3	1244001	Cruze Paquete A, automático con aire	\$ 201,594.82
4	1241003	Macbook pro 13.3 I5 4gb 320gb 2.3 ghz, sd hd300 esp.	\$ 16,956.05
5	1241003	Minidisplayport vga para Mac	\$ 452.60
6	1241003	HP tsmart 310-1020LA 4GB/1T/20LCD atf x2/wi-fi/tv/HP all-in-one	\$ 14,600.00
7	1241003	Micrograbadora Sony ICPX820	\$ 2,981.00
8	1241003	Impresora HP Office Jet 8000 USB	\$ 2,190.00
9	1241003	HP monitor zr 24 lcd vga OR DV1 1920X1900/displayport	\$ 7,566.91
10	1241003	Hp proliant ml 150, procesador intel xeon processor	\$ 15,871.70
11	1241003	Multifuncional Laser Jet Prho Hp M1536DNF	\$ 6,534.00
12	1241003	Impresora OFFICEJET PRO HP8000 ENTREPISE 14 PPM	\$ 2,210.00
13	1241003	685VA CP AVR 8 CONT TEL/RED CUAX USB/SER NO BREAK C/REG	\$ 1,565.00
14	1241003	Monitor de 15.6" ACER LCD COLOR NEGRO	\$ 1,274.00
15	1241003	Equipo de cómputo marca HP procesador inter core i3-3220, 4 gb en ram, disco duro	\$ 14,790.00
16	1241003	Equipo de cómputo marca HP procesador inter core i3-3220, 4 gb en ram, disco duro	\$ 14,790.00
17	1241003	Switch de 8 puertos gigaethernet	\$ 1,456.00
18	1241003	Switch de 8 puertos gigaethernet	\$ 1,456.00
19	1241003	Acces Point Linksys	\$ 1,290.00
20	1241003	Proyector Infocus IN 212 3000	\$ 14,230.00
21	1241003	NOTEBOOK TOSHIBA CORIES 4GB DDRS 500GB PANT 15.6 NVIDIA	\$ 12,844.00
22	1241003	PC CORE2DUO DE 3.1 GHZ DDR2 500GB DD GAB TORRE	\$ 5,998.00
23	1241003	DISCO DURO DE 500GB SATA3 7200RPM	\$ 1,632.00
24	1241003	MONITOR DE 24" LED BENQ	\$ 2,598.00
25	1241003	NOTEBOOK COREI3 DD 1TB 6GB PANT 14" LED DVDRW	\$ 13,987.00
26	1241003	IMPRESORA HP OFFICE JET 8600	\$ 2,878.00
27	1241003	DISCO DURO DE 2TB SERVIDOR HP	\$ 2,200.00

28	1241003	TARJETA MADRE PARA SERVIDOR HP	\$	9,890.00
29	1241003	FUENTE DE PODER DE SERVIDOR HP	\$	2,900.00
30	1241003	EQUIPO DE CAMARAS DE SEGURIDAD CONSISTENTE EN: BASE PARA DVR, MOUSE EMPOT	\$	7,897.00
31	1241003	HP tsmart 310-1020LA 4GB/1T/20LCD atl x2/wi-fi/tv/HP all-in-one	\$	14,600.00
32	1241003	Cámara cannon powershot A3305 IS	\$	3,875.00
33	1241003	HP tsmart 310-1020LA 4GB/1T/20LCD atl x2/wi-fi/tv/HP all-in-one	\$	14,600.00
34	1241003	HP tsmart 310-1020LA 4GB/1T/20LCD atl x2/wi-fi/tv/HP all-in-one	\$	14,600.00
35	1241003	Impresora OFFICEJET PRO HP8000 ENTREPISE 14 PPM	\$	2,210.00
36	1241003	Impresora HP Office Jet 6000 USB	\$	1,654.00
37	1241003	IMPRESORA HP DESKIET ADVANTAGE D4615G	\$	1,654.00
38	1241003	IMPRESORA HP OFFICE JET 8600	\$	2,978.00
39	1246005	Telefono multilinea KXR7730 c/pantalla programadora	\$	1,995.00
40	1246005	Telefono Multiliner kbx7730 ejecutivo	\$	3,957.00
41	1246005	Central Telefónica KXTES824 inicial 3 lineas 8 ext. Híbridas marca Panasonic	\$	6,790.00
42	1246005	Telefono multilinea KXR7730 c/pantalla programadora	\$	1,995.00
43	1246005	Telefono multilinea KXR7730 c/pantalla programadora	\$	1,995.00
44	1246005	Telefono unilinea KXS500	\$	320.00
45	1246005	Telefono unilinea KXS500	\$	320.00
46	1246005	Respaldo de energía y regulador para 10 horas	\$	2,500.00
47	1246005	Tarifador Administrador de llamadas Marca Intertel	\$	9,720.00
48	1246005	Rack con organizadore, pach panel con Jack y barra de contactos	\$	10,357.00
49	1246005	Telefono unilinea KXS500	\$	320.00
50	1246005	Telefono unilinea KXS500	\$	320.00
51	1246005	Telefono unilinea KXS500	\$	320.00
52	1246005	Telefono unilinea KXS500	\$	320.00
53	1245001	TV SAMSUNG LED 32 "	\$	7,163.23
54	1245001	TV HAIER LED 32 "	\$	5,084.90
55	1245001	VIDEO GRAVADORA DIGITAL DE 8 CANALES, MARCA EPCOM	\$	3,310.10
56	1245001	DISCO DURO DE 1 TBN MARZA S-ATA	\$	2,659.34
57	1241001	Silla operativa mod. 526 c/codera	\$	3,531.43
58	1241001	Sofa de 3 plazas	\$	8,721.43
59	1241001	Sofa de 2 plazas	\$	7,980.00

60	1241001	Sillón ejecutivo, respaldo alto en tapiz piel	\$	9,421.43
61	1241001	Archivero vertical de 4 gavetas, T Oficio y llave	\$	3,840.00
62	1241001	Conjunto ejecutivo ítrio completo	\$	35,880.00
63	1241001	Librero modular de 1.80*.90*.40 c/archivero y puertas de cristal	\$	12,900.00
64	1241001	Archivero horizontal 4 gavetast/oficio y llave	\$	8,420.00
65	1241001	Conjunto semiejecutivo cerio	\$	13,620.00
66	1241001	Mesa de esquina	\$	339.36
67	1241001	Archivero vertical de 4 gavetas, tamaño oficio y llave, en color wengue	\$	4,200.00
68	1241001	Juego de sillones ejecutivos, tapiz color tabaco, estructura cromada	\$	10,800.00
69	1241001	CAJA FUERTE DIGITAL	\$	1,984.00
70	1241001	Silla visitante mod. 10829C c/codera	\$	2,011.43
71	1241001	Silla visitante mod. 10829C c/codera	\$	2,011.43
72	1241001	Silla visitante mod. 10829C c/codera	\$	2,011.43
73	1241001	Silla visitante mod. 10829C c/codera	\$	2,011.43
74	1241001	Silla visitante mod. 10829C c/codera	\$	2,011.43
75	1241001	Silla visitante mod. 10829C c/codera	\$	2,011.43
76	1241001	Silla visitante mod. 10829C c/codera	\$	2,011.43
77	1241001	Silla visitante mod. 10829C c/codera	\$	2,011.43
78	1241001	Silla visitante mod. 10829C c/codera	\$	2,011.43
79	1241001	Silla visitante mod. 10829C c/codera	\$	2,011.43
80	1241001	Silla visitante mod. 10829C c/codera	\$	2,011.43
81	1241001	Silla operativa mod. 526 c/codera	\$	3,531.43
82	1241001	Silla operativa mod. 526 c/codera	\$	3,531.43
83	1241001	Silla operativa mod. 526 c/codera	\$	3,531.43
84	1241001	Silla operativa mod. 526 c/codera	\$	3,531.43
85	1241001	Conjunto Cerio completo	\$	23,590.00
86	1241001	Conjunto Cerio completo	\$	23,590.00
87	1241001	Modulo recepcion semicurvo con cajonera triple	\$	23,954.00
88	1241001	Mesa de juntas de 1.20 de diámetro en pata de cruz	\$	2,890.00
89	1241001	Mesa de esquina	\$	1,490.00
90	1241001	Checador de huellas digitales y software on the minute	\$	4,987.00
91	1241001	Sillón recepción individual mod. Lisboa, tapizado color negro	\$	3,270.00

92	1241001	Sillón recepción de dos plazas modelo Lisboa	\$	4,660.00
93	1241001	Archivero vertical de dos gavetas c librero sobrepuesto	\$	5,500.00
94	1241001	Silla con respaldo de malla color negro con descanza brazos	\$	3,700.00
95	1241001	Silla con respaldo de malla color negro con descanza brazos	\$	3,700.00
96	1241001	Engargoladora miniware aros metálicos	\$	3,890.00
97	1241001	Librero 2 espacios con entrepaño	\$	2,600.00
98	1241001	Pantalla de proyeccion de pared con control remoto	\$	10,848.00
99	1241001	Equipo de sonido para sala de juntas, incluye bocinas y amplificador	\$	11,790.00
100	1241001	Mesa de consejo	\$	28,400.00
101	1241001	Grumet de datos	\$	3,990.00
102	1241001	Sillon ejecutivo tapiz piel y respaldo medio de malla sin coderas	\$	4,190.00
103	1241001	Sillon ejecutivo tapiz piel y respaldo medio de malla sin coderas	\$	4,190.00
104	1241001	Sillon ejecutivo tapiz piel y respaldo medio de malla sin coderas	\$	4,190.00
105	1241001	Sillon ejecutivo tapiz piel y respaldo medio de malla sin coderas	\$	4,190.00
106	1241001	Sillon ejecutivo tapiz piel y respaldo medio de malla sin coderas	\$	4,190.00
107	1241001	Sillon ejecutivo tapiz piel y respaldo medio de malla sin coderas	\$	4,190.00
108	1241001	Sillon ejecutivo tapiz piel y respaldo medio de malla sin coderas	\$	4,190.00
109	1241001	Sillon ejecutivo tapiz piel y respaldo medio de malla sin coderas	\$	4,190.00
110	1241001	Sillon ejecutivo tapiz piel y respaldo medio de malla con coderas	\$	4,390.00
111	1241001	Sillon ejecutivo tapiz piel y respaldo medio de malla con coderas	\$	4,390.00
112	1241001	Frigobar acero inoxidable	\$	1,912.93
113	1241001	1 CREDENZA EJECUTIVA CON 4 PTAS ENTREPAÑO Y CERRADURA	\$	5,980.00
114	1241001	1 SILLON EJECUTIVO MOD.2000 RESP ALTO TAPIZ PIEL NGO.	\$	8,441.00
115	1241001	MULTIFUNCIONAL HP OFFICEJET 4575	\$	1,292.24
116	1241001	2 JUEGO MINI BAFLES PROFESIONALES 25PK-950 BL	\$	853.46
117	1241001	AMPLIFICADOR DE 40W CON LECTOR AMP-040SD	\$	2,146.56
118	1241001	PAG F/278 ANTICIPO EQUIPO DE CAMARAS DE SEGURIDAD OFICINA FFRS	\$	35,000.00
119	1241001	PAG F/279 RESTO DE INSTALACION DE CAMARAS DE SEGURIDAD	\$	55,032.00
120	1241001	LIBRERO 2.30X0.35 COLOR GRIS WENGUE 4 ESPACIOS ABIERTOS	\$	3,590.00
121	1241001	Silla visitante mod. 10829C c/codera	\$	2,011.43
122	1241001	Silla visitante mod. 10829C c/codera	\$	2,011.43
123	1241001	Silla operativa mod. 526 c/codera	\$	3,531.43

124	1241001	Conjunto Cerio completo	\$	23,590.00
125	1241001	Librero especial 80 X 35 X 1.96	\$	4,910.00
126	1241001	Silla visitante mod. 10829C c/codera	\$	2,011.43
127	1241001	Silla visitante mod. 10829C c/codera	\$	2,011.43
128	1241001	Silla visitante mod. 10829C c/codera	\$	2,011.43
129	1241001	Silla visitante mod. 10829C c/codera	\$	2,011.43
130	1241001	Silla visitante mod. 10829C c/codera	\$	2,011.43
131	1241001	Silla operativa mod. 526 c/codera	\$	3,531.43
132	1241001	Silla operativa mod. 526 c/codera	\$	3,531.43
133	1241001	Conjunto Cerio completo	\$	23,590.00
134	1241001	Conjunto semiejecutivo cerio	\$	13,620.00
135	1241001	Conjunto semiejecutivo cerio	\$	13,620.00
136	1241001	Mueble especial para dos personas con mamparas de melamina	\$	26,820.00
137	1241001	Librero con puertas superiores	\$	5,950.00
138	1241001	LIBRERO ABIERTO 6 ESPACIOS MED.2 X 1.5 X0.35MTS MELAMINA	\$	7,670.00
139	1241001	LIBRERO 0.85X0.35 Y 0.80 ALTO,ACABADO MELAMINA COLOR WENGUE	\$	1,980.00
140	1246004	Minisplit itun	\$	3,706.50
141	1246004	Minisplit itun	\$	3,706.50
142	1246004	Minisplit 1.5 tib	\$	5,000.00
143	1246004	Minisplit 3 toneladas	\$	10,862.00
144	1251001	WINDOWS 7 PROFESIONAL 64 BITS ESPAÑOL	\$	3,102.00
145	1251001	SOFTWARE INTEGGRA CONTROL PRESUPUESTAL	\$	615,000.00
146	1251001	PAG F/470 SOFTWARE CREDI..	\$	119,600.00
147	1251001	2DO PAG F/479 SOFTWARE	\$	140,400.00
148	1251001	SOFTWARE PROCESAMIENTO INFORMACION FINANCIERA	\$	60,816.10
149	1241003	Laptop	\$	7,958.10
150	1251001	SOFTWARE DE DESARROLLO Y APLICACIÓN DE PROYECTO CONTROL CONTABLE Y ADMIN	\$	74,000.00
151	1251001	PROGRAMA MICROSOFT OFFICE 2016	\$	4,579.80
152	1241003	COMPUTADORA RECEPCION	\$	9,832.37

153	1246004	MINISPLIT	\$	4,100.00
154	1246004	RERIGERADOR	\$	4,309.49
155	1241003	Sistema De Impresión De Tarjetas De Proximidad	\$	47,328.00
156	1241003	Compra De Computadora De Escritorio	\$	28,101.00
157	1241003	Traje De Bombero Nfpa,Proyector Y Pantalla	\$	14,210.00
158	1241003	Reloj Checador	\$	19,488.00
159	1241003	Multinacional Hp Sala Junts Caja Chica	\$	3,198.00
160	1246004	Anticipo 60% Librero	\$	10,579.20
161	1241003	Desfibrilador De Primero Auxilios	\$	38,883.20
162	1246004	Liquidación Librero 40%	\$	7,052.80
163	1246005	Impresora Multifuncional Office Jet HP	\$	4,408.00
164	1246006	Impresora Multifuncional Office Jet HP	\$	4,408.00
165	1246007	Impresora Multifuncional Office Jet HP	\$	4,408.00
166	1246008	Computadora All in one HP # 6 GB MR. Asist Coordinacion	\$	17,967.24
167	1246009	Equipo de Telefonía Panasonic KXT 7730	\$	12,116.20
168	1246010	Equipo computadora portatil Toshiba	\$	36,882.20
169	1246011	Equipo computadora HP ALL in One	\$	27,231.34
170	1246012	Impresora Multifuncional Office Jet HP	\$	4,872.00
171	1246013	Equipo proyector BENQ	\$	17,658.39
172	1246014	Impresora Multifuncional Office Jet HP	\$	4,872.00
173	1246015	Computadora All in one HP # 6 GB MR. Asist Coordinacion	\$	31,980.04
174	1246016	Computadora All in one HP # 6 GB MR. Asist Coordinacion	\$	31,980.04
175	1246017	Computadora All in one HP # 6 GB MR. Asist Coordinacion	\$	31,980.04
176	1246018	Sofyware Sistema y Control de Cartera	\$	237,800.00
BIENES INMUEBLES				
	TERRENOS	DESCRIPCION DEL TERRENO		
168	1231001	LOTE 1A MANZANA D, DESARROLLO TURISTICO "LOS PORTA		50,306,488.60
169	1231001	LOTE 3 MANZANA 1 REGION 11, PLAYA EL ENCANTO, CON		254,250.00
170	1231001	FRACCION 6C130, CON SUPERFICIE DE 49,000 MTS		14,700,000.00
171	1231001	FRACCION 6C127, CON SUPERFICIE DE 10,000 MTS		3,000,000.00
172	1231001	LOTE 1 MANZANA 1, REG11 ,PLAYA ENCANTO, CON SUPERF		151,685.00
173	1231001	LOTE 2 MANZANA 1, REG11 ,PLAYA ENCANTO, CON SUPERF		135,657.50
174	1231001	LOTE 4 MANZANA 1, REG 11 ,PLAYA ENCANTO, CON SUPER		365,603.00
175	1231001	LOTE 5 MANZANA 1, REG 11 ,PLAYA ENCANTO, CON SUPER		210,000.00
176	1231001	LOTE 6 MANZANA 1, REG 11 ,PLAYA ENCANTO, CON SUPER		210,000.00
177	1231001	LOTE 7 MANZANA 1, REG 11 ,PLAYA ENCANTO, CON SUPER		263,669.00
178	1231001	LOTE 8 MANZANA 1, REG 11 ,PLAYA ENCANTO, CON SUPE		171,748.50
179	1231001	LOTE 9 MANZANA 1, REG 11 ,PLAYA ENCANTO, CON SUPER		465,100.00
180	1231001	LOTE 10 MANZANA 1, REG 11 ,PLAYA ENCANTO, CON SUPE		165,292.50
181	1231001	LOTE 11 MANZANA 1, REG 11 ,PLAYA ENCANTO, CON SUP		204,562.50
182	1231001	LOTE 12 MANZANA 1, REG 11 ,PLAYA ENCANTO, CON SUPE		146,910.00
183	1231001	LOTE 13 MANZANA 1, REG 11 ,PLAYA ENCANTO, CON SUPE		150,000.00
184	1231001	LOTE 14 MANZANA 1, REG 11 ,PLAYA ENCANTO, CON SUPE		150,000.00


185	1231001	LOTE 06 MANZANA 14, REG 11 ,PLAYA ENCANTO, CON SUP	838,860.00
186	1231001	LOTE 56 MANZANA M-1-2, LAGUNA DEL MAR, CON SUPERFI	3,867,494.40
187	1231001	LOTE 58 MANZANA M-1-2, LAGUNA DEL MAR, CON SUPERFI	3,466,767.15
188	1231001	LOTE 59 MANZANA M-1-2, LAGUNA DEL MAR, CON SUPERFI	3,465,970.20
189	1231001	LOTE 60 MANZANA M-1-2, LAGUNA DEL MAR, CON SUPERFI	3,464,982.67
190	1231001	LOTE 61 MANZANA M-1-2, LAGUNA DEL MAR, CON SUPERFI	2,633,517.81
191	1231001	LOTE 123, PARCELA 325 Z-5 P1/2, LAS LAGRIMAS, CON	160,000.00
192	1231001	LOTE 124, PARCELA 325 Z-5 P1/2, LAS LAGRIMAS, CON	160,000.00
193	1231001	LOTE 144, PARCELA 325 Z-5 P1/2, LAS LAGRIMAS, CON	118,204.93
194	1231001	LOTE 2, PARCELA 325 Z-5 P1/2, LAS LAGRIMAS, CON S	100,000.00
195	1231001	LOTE 13, PARCELA 325 Z-5 P1/2, LAS LAGRIMAS, CON	100,000.00
196	1231001	LOTE 78, PARCELA 325 Z-5 P1/2, LAS LAGRIMAS, CON	148,626.57
197	1231001	LOTE 89, PARCELA 325 Z-5 P1/2, LAS LAGRIMAS, CON	74,240.75
198	1231001	LOTE 100, PARCELA 325 Z-5 P1/2, LAS LAGRIMAS, CON	74,243.23
199	1231001	LOTE 111, PARCELA 325 Z-5 P1/2, LAS LAGRIMAS, CON	74,095.69
200	1231001	LOTE 122, PARCELA 325 Z-5 P1/2, LAS LAGRIMAS, CON	118,437.04
201	1231001	LOTE 166, PARCELA 325 Z-5 P1/2, LAS LAGRIMAS, CON	147,466.03
		TOTAL	\$ 93,657,382.26

Bajo protesta de decir verdad declaramos que los Estados Financieros y sus Notas, son razonablemente correctos y son responsabilidad del emisor

NOTA: la información de este formato es ACUMULADA.



L.F. Sergio Chavez Muñoz
Director Administrativo Finanzas y Operación




L.A.E. Luis Federico Caire Juvera
Coordinador General


FIDEICOMISO FONDO REVOLVENTE SONORA
 Relación de esquemas bursátiles y de coberturas financieras
 Del 01 de Enero al 31 de Diciembre de 2019
 (pesos)

CPCA-IV-05

CUENTA PÚBLICA 2019


Identificación del Instrumento	Colocación	Interés Ganados	Valor Actual
	A	B	C=A+B
1			
2			
3			
4	NADA QUE INFORMAR EN ESTE APARTADO		
5			
6			
7			
8			
9			
10			
Total	0.00	0.00	0.00
Otros Instrumentos de Bursatilización			
1			
2			
3			
4			
5			
6			
7			
8			
9			
10			
Total Otros Instrumentos	0.00	0.00	0.00
TOTAL	0.00	0.00	0.00



 L.F. Sergio Chavez Muñoz
 Director Administrativo Finanzas y Operación


 L.A.E. Luis Federico Caire Juvéra
 Coordinador General del FFRS

FIDEICOMISO FONDO REVOLVENTE SONORA
ANALISIS DE LAS VARIACIONES PROGRAMATICO - PRESUPUESTAL

Variaciones presupuestales Por Partida del Gasto Del 01 de Enero al 31 de Diciembre de 2019			
(PESOS)			
Ejercicio del Presupuesto por Partida / Descripción	Egresos Aprobado Anual (1)	Amplicaciones / Reducciones (2)	Egresos Modificado Anual (3=1+2)
1000 SERVICIOS PERSONALES	\$ 6,374,021.60	\$ 226,403.31	\$ 6,290,424.31
1100 REMUNERACIONES AL PERSONAL DE CARACTER PERMANENTE			
11301 sueldos	2,922,720.00	89,210.00	2,085,930.00
11302 seguro laboral	1,686,290.00	560,182.80	1,976,472.80
1200 REMUNERACIONES ADICIONALES Y ESPECIALES			
12301 prima de vacaciones y dominical	158,000.00	41,148.42	106,148.42
12302 aguinaldo o gratificación por fin de año	268,500.00	69,029.81	401,030.81
12303 compensación por periodo de calendario	38,500.00	10,400.00	48,600.00
12304 compensación por bono reventón	38,500.00	10,400.00	48,600.00
1400 SEGURIDAD SOCIAL			
14101 aportaciones al Estado	350,400.00	62,041.61	412,441.61
14102 aportación por seguro de vida al trabajador	85,000.00	-23,043.68	27,756.42
14103 aportación por seguro de retiro al trabajador	622,240.00	135,147.41	657,387.41
14104 aportación por seguro de retiro al trabajador	13,380.00	5,916.37	21,276.37
14105 aportaciones al seguro de accidentes a corto plazo	13,380.00	-9,810.00	3,560.00
14106 otras prestaciones de seguridad social	13,380.00	40,683.19	55,963.19
14301 aportación para infraestructura, equipamiento y mantenimiento hospitalario	30,720.00	6,488.19	37,208.19
1600 APORTACIONES A FONDOS DE VIVIENDA			
16201 aportaciones al fideicomiso	122,280.00	22,220.97	145,100.97
1500 OTRAS PRESTACIONES SOCIALES Y ECONOMICAS			
15301 indemnizaciones al personal	0.00	28,130.42	28,130.42
2000 MATERIALES Y SUMINISTROS	\$ 751,216.12	\$ -	\$ 751,216.12
2100 MTL.ADMNISTRACION,EMISION DOCUMENTOS Y ARTICULOS OFICIALES			
21101 materiales, útiles y equipos menores de oficina	36,961.00	-5,403.42	31,069.58
21201 materiales y útiles de impresión y reproducción	24,878.40	65,423.43	120,341.84
2200 COMBUSTIBLES, LUBRICANTES Y ADITIVOS			
22101 combustibles	216,300.00	-60,000.00	156,300.00
2300 SERVICIOS GENERALES	\$ 6,085,361.47	\$ 826,463.31	\$ 5,658,958.16
2310 SERVICIOS BASICOS			
23101 agua potable	11,380.00	2,500.00	18,880.00
23102 telefonía telefónica	35,644.00	6,300.00	42,144.00
23103 servicio de acceso a internet, redes y procesamiento de información	24,720.00	-20,840.00	3,780.00
2320 SERVICIOS DE ARRENDAMIENTO			
23201 arrendamiento de edificios	311,676.00	34,000.00	385,676.00
23202 rentas, regalías y otros	24,720.00	-24,319.95	300.01
2330 SERV. PROFESIONALES, CIENTIFICOS, TECNICOS Y OTROS SERVICIOS			
23301 servicios legales, de contabilidad, auditoría relacionados	2,188,782.47	-238,154.97	1,632,815.30
23302 servicios de informática	300,000.00	-51,984.80	248,015.20
23303 servicios de capacitación	103,000.00	251,000.00	354,000.00
23304 impresiones y publicaciones oficiales	15,000.00	-15,000.00	0.00
2340 SERVICIOS FINANCIEROS, BANCARIOS Y COMERCIALES			
23401 servicios financieros y bancarios	307,428.00	51,000.00	442,400.00
23402 seguros de bienes patrimoniales	150,000.00	-105,285.28	40,754.72
2350 SERV. DE INSTALACION, REPARACION, MANTENIMIENTO Y CONSERVACION			
23501 mantenimiento y conservación de inmuebles	260,000.00	60,000.00	1,040,000.00
23502 mantenimiento y conservación de bienes patrimoniales	180,000.00	151,364.80	331,364.80
23503 bandos de jardinería y fumigación	30,000.00	2,640.01	28,289.99
2370 SERVICIOS DE TRASLADO Y VIATICOS			
23701 pasajes aéreos	70,000.00	-63,006.00	6,994.00
23702 gastos en el país	363,500.00	-126,966.00	236,534.00
23703 gastos de camino	150,000.00	-100,000.00	50,000.00
2380 OTROS SERVICIOS GENERALES			
23801 impuestos y derechos	700,000.00	-879,073.76	320,026.24
23802 impuestos sobre nómina	0.00	98,000.00	98,000.00
5000 BIENES MUEBLES, INMUEBLES E INTANGIBLES	\$ 250,718.00	\$ -	\$ 250,718.00
5100 MOBILIARIO Y EQUIPO DE ADMINISTRACION			
51601 equipo de cómputo y de tecnología de la formación	175,374.00	-160,886.00	12,918.00
51603 otros muebles y equipo de administración	77,144.00	-77,144.00	0.00
6000 ACTIVOS INTANGIBLES			
60101 Software		267,800.00	267,800.00
7000 INVERSIONES FINANCIERAS Y OTRAS PROVISIONES	\$ 2,201,596.88	\$ 58,799,640.37	\$ 60,991,237.25
7400 CONCESION DE PRESTAMOS			
74401 concesión de préstamos a entidades federales y municipales con fideicomiso	2,201,596.88	58,799,640.37	60,991,237.25
74402 de política económica			


L.F. Sergio Chávez Muñoz
Director Administrativo Finanzas y Operación


L.A.E. Luis Federico Caire Juvéra
Coordinador General del FFRS

Desglose de saldo en Bancos e Inversiones
Fideicomiso Fondo Revolvente Sonora
Al 31 de Diciembre 2019
(pesos)

CUENTA PÚBLICA 2019

Desglose del saldo presentado en el formato ETCA-I-02, en el inciso A2), de la Cuenta:
BANCOS/TESORERÍA

Datos de la Cuenta Bancaria				Tipo de Recurso (1)
	Institución Bancaria	Número de Cuenta	Saldo	
1	BBVA Bancomer	405622-2 SUBCENTA 1.	34,594.94	
2	BBVA Bancomer	405622-2 SUBCENTA 3	49,408,980.89	
3	BBVA Bancomer	405622-2 SUBCENTA 6	34,572.72	
4	BBVA Bancomer	405622-2 SUBCENTA 19.	7,012,354.09	
5	BBVA Bancomer	405622-2 SUBCENTA 20.	2,896,046.41	
6	BBVA Bancomer	405622-2 SUBCENTA 21	2,779,799.76	
7	BBVA Bancomer	405622-2 SUBCENTA 22.	2,048,979.23	
8	BBVA Bancomer	405622-2 SUBCENTA 23.	8,801,627.46	
9	BBVA Bancomer	405622-2 SUBCENTA 23.	16,891.34	
10	BBVA Bancomer	405622-2 CUENTA 1659	29,578.10	
11	BBVA Bancomer	405622-2 SUBCUENTA EJE	1,000.08	
TOTAL			73,064,425.02	

Bajo protesta de decir verdad declaramos que los Estados Financieros y sus Notas, son razonablemente correctos y son responsabilidad del emisor

1) Tipo de Recurso: Federal o Estatal (incluye Ingresos Propios)

Nota: En caso de que la cuenta bancaria tenga los dos tipos de recursos, presentar dos veces la misma cuenta separando los saldos por tipo de recurso.

Desglose del saldo presentado en el formato ETCA-I-02, en el inciso A4), de la Cuenta:
INVERSIONES TEMPORALES (HASTA 3 MESES)

Datos de la Cuenta Bancaria				Tipo de Recurso (1)
	Institución Bancaria	Número de Cuenta	Saldo	
1				
2				
3				
4				

5				
6				
7				
8				
9				
TOTAL				0


Desglose del saldo presentado en el formato ETCA-I-02, en el inciso B1), de la Cuenta: INVERSIONES FINANCIERAS DE CORTO PLAZO				
Datos de la Cuenta Bancaria				Tipo de Recurso (1)
	Institución Bancaria	Número de Cuenta	Saldo	
1				
2				
6				
7				
8				
9				
TOTAL				0


Desglose del saldo presentado en el formato ETCA-I-02, en el inciso A) del Activo No Circulante, de la Cuenta: INVERSIONES FINANCIERAS A LARGO PLAZO				
Datos de la Cuenta Bancaria				Tipo de Recurso (1)
	Institución Bancaria	Número de Cuenta	Saldo	
1				
2				
3				
4				
5				
6				
7				
8				
9				
TOTAL				0

Bajo protesta de decir verdad declaramos que los Estados Financieros y sus Notas, son razonablemente correctos y son responsabilidad del emisor

1) Tipo de Recurso: Federal o Estatal (incluye Ingresos Propios)

Nota: En caso de que la cuenta bancaria tenga los dos tipos de recursos, presentar dos veces la misma cuenta separando los saldos por tipo de recurso.


 L.F. Sergio Chavez Muñoz
 Director Administrativo Finanzas y Operación


 L.A.E. Luis Federico Caire Juvera
 Coordinador General del FFRS


Fideicomiso Fondo Revolvente Sonora

CUENTA PÚBLICA 2019


Anexo C

CLASIFICACIÓN ADMINISTRATIVA	ÁREA FUNCIONAL				POSICIÓN PRESUPUESTARIA				FONDO				PRESUPUESTO DE EGRESOS									
	Finalidad	Función	Subfunción	Programa Presupuestario	Actividad o Proyecto	Tipo de Beneficiario	Servicios Personales por Categoría	Clasificador por Objeto del Gasto (Planilla del Gasto)	Tipo de Gasto (1 Gasto Corriente / 2 Gasto de Capital)	Año	Tipo de Financiamiento (1 Gasto No Educativo / 2 Gasto Educativo)	Fuente de Financiamiento (Federal, Estatal, Ingresos Propios)	Fondo (Aplicaciones, Mandatos, Convenios, etc.) (F.A.S.S.)	Área y/o Línea de Crédito	Aprobado Anual	Ampliaciones / Reducciones	Modificado Anual	Comprometido Acumulado al Periodo	Devengado Acumulado al periodo	Ejercido Acumulado al periodo	Pagado Acumulado al periodo	
1120000101	2	03	03	E207K02	193	A	0	11301	1	19	2	4	01	13	2,022,720.00	63,210.90	2,085,930.90	2,045,796.38	2,045,796.38	2,045,796.38	2,045,796.38	2,045,796.38
1120000101	2	03	03	E207K02	193	A	0	11306	1	19	2	4	01	13	1,589,280.00	390,162.80	1,979,442.80	1,973,609.86	1,973,609.86	1,973,609.86	1,973,609.86	
1120000101	2	03	03	E207K02	193	A	0	13201	1	19	2	4	01	13	159,000.00	41,248.42	199,148.42	194,296.84	194,296.84	194,296.84	194,296.84	
1120000101	2	03	03	E207K02	193	A	0	13202	1	19	2	4	01	13	368,901.00	83,029.61	451,930.61	451,921.10	451,921.10	451,921.10	451,921.10	
1120000101	2	03	03	E207K02	193	A	0	13203	1	19	2	4	01	13	38,500.00	10,100.00	48,600.00	48,574.22	48,574.22	48,574.22	48,574.22	
1120000101	2	03	03	E207K02	193	A	0	13204	1	19	2	4	01	13	38,500.00	10,100.00	48,600.00	48,574.22	48,574.22	48,574.22	48,574.22	
1120000101	2	03	03	E207K02	193	A	0	14101	1	19	2	4	01	13	350,400.00	62,041.61	412,441.61	407,617.32	407,617.32	407,617.32	407,617.32	
1120000101	2	03	03	E207K02	193	A	0	14102	1	19	2	4	01	13	85,800.00	-63,043.58	22,756.42	22,756.42	22,756.42	22,756.42	22,756.42	
1120000101	2	03	03	E207K02	193	A	0	14103	1	19	2	4	01	13	522,240.00	135,147.41	657,387.41	648,899.32	648,899.32	648,899.32	648,899.32	
1120000101	2	03	03	E207K02	193	A	0	14104	1	19	2	4	01	13	15,360.00	5,916.37	21,276.37	20,734.87	20,734.87	20,734.87	20,734.87	
1120000101	2	03	03	E207K02	193	A	0	14105	1	19	2	4	01	13	15,360.00	-9,810.00	5,550.00	3,024.00	3,024.00	3,024.00	3,024.00	
1120000101	2	03	03	E207K02	193	A	0	14106	1	19	2	4	01	13	15,360.00	40,563.19	55,923.19	55,923.19	55,923.19	55,923.19	55,923.19	
1120000101	2	03	03	E207K02	193	A	0	14107	1	19	2	4	01	13	30,720.00	6,480.19	37,200.19	35,644.66	35,644.66	35,644.66	35,644.66	
1120000101	2	03	03	E207K02	193	A	0	14201	1	19	2	4	01	13	122,880.00	22,220.97	145,100.97	142,578.85	142,578.85	142,578.85	142,578.85	
1120000101	2	03	03	E207K02	193	A	0	15201	1	19	2	4	01	13	0	29,135.42	29,135.42	29,135.42	29,135.42	29,135.42	29,135.42	
1120000101	2	03	03	E207K02	193	A	0	18101	1	19	2	4	01	13	0	0.00	0.00	0	0	0	0	0
1120000101	2	03	03	E207K02	193	A	0	21101	1	19	2	4	01	13	86,563.00	-5,463.44	81,099.56	76,513.65	76,513.65	76,513.65	76,513.65	
1120000101	2	03	03	E207K02	193	A	0	21201	1	19	2	4	01	13	54,878.40	65,463.44	120,341.84	107,809.17	107,809.17	107,809.17	107,809.17	
1120000101	2	03	03	E207K02	193	A	0	21501	1	19	2	4	01	13	32,445.00	0.00	32,445.00	14,376.88	14,376.88	14,376.88	14,376.88	
1120000101	2	03	03	E207K02	193	A	0	21601	1	19	2	4	01	13	40,750.00	0.00	40,750.00	29,811.34	29,811.34	29,811.34	29,811.34	
1120000101	2	03	03	E207K02	193	A	0	21801	1	19	2	4	01	13	14,420.00	0.00	14,420.00	246.5	246.5	246.5	246.5	
1120000101	2	03	03	E207K02	193	A	0	22101	1	19	2	4	01	13	36,153.00	0.00	36,153.00	30,865.33	30,865.33	30,865.33	30,865.33	
1120000101	2	03	03	E207K02	193	A	0	24601	1	19	2	4	01	13	25,000.00	0.00	25,000.00	0	0	0	0	
1120000101	2	03	03	E207K02	193	A	0	25301	1	19	2	4	01	13	10,000.00	0.00	10,000.00	0	0	0	0	
1120000101	2	03	03	E207K02	193	A	0	26101	1	19	2	4	01	13	216,300.00	-60,000.00	156,300.00	103,157.77	103,157.77	103,157.77	103,157.77	
1120000101	2	03	03	E207K02	193	A	0	27101	1	19	2	4	01	13	75,000.00	0.00	75,000.00	74,952.92	74,952.92	74,952.92	74,952.92	
1120000101	2	03	03	E207K02	193	A	0	29101	1	19	2	4	01	13	25,000.00	0.00	25,000.00	3,664.66	3,664.66	3,664.66	3,664.66	
1120000101	2	03	03	E207K02	193	A	0	29201	1	19	2	4	01	13	12,788.72	0.00	12,788.72	0	0	0	0	
1120000101	2	03	03	E207K02	193	A	0	29301	1	19	2	4	01	13	10,300.00	0.00	10,300.00	6,118.85	6,118.85	6,118.85	6,118.85	
1120000101	2	03	03	E207K02	193	A	0	29401	1	19	2	4	01	13	42,418.00	0.00	42,418.00	1,698.00	1,698.00	1,698.00	1,698.00	
1120000101	2	03	03	E207K02	193	A	0	29601	1	19	2	4	01	13	69,200.00	0.00	69,200.00	1,856.00	1,856.00	1,856.00	1,856.00	
1120000101	2	03	03	E207K02	193	A	0	31101	1	19	2	4	01	13	71,070.00	0.00	71,070.00	61,020.00	61,020.00	61,020.00	61,020.00	
1120000101	2	03	03	E207K02	193	A	0	31301	1	19	2	4	01	13	11,930.00	2,500.00	13,830.00	13,446.00	13,446.00	13,446.00	13,446.00	
1120000101	2	03	03	E207K02	193	A	0	31401	1	19	2	4	01	13	35,844.00	6,300.00	42,144.00	41,589.00	41,589.00	41,589.00	41,589.00	
1120000101	2	03	03	E207K02	193	A	0	31701	1	19	2	4	01	13	24,720.00	-20,940.00	3,780.00	3,780.00	3,780.00	3,780.00	3,780.00	
1120000101	2	03	03	E207K02	193	A	0	32201	1	19	2	4	01	13	311,575.00	54,000.00	365,575.00	365,035.32	365,035.32	365,035.32	365,035.32	
1120000101	2	03	03	E207K02	193	A	0	32701	1	19	2	4	01	13	24,720.00	-24,219.99	500.01	500.01	500.01	500.01	500.01	
1120000101	2	03	03	E207K02	193	A	0	33101	1	19	2	4	01	13	2,168,782.47	-636,154.27	1,532,628.20	1,532,618.00	1,532,618.00	1,532,618.00	1,532,618.00	
1120000101	2	03	03	E207K02	193	A	0	33301	1	19	2	4	01	13	360,500.00	-51,364.80	309,135.20	305,158.88	305,158.88	305,158.88	305,158.88	
1120000101	2	03	03	E207K02	193	A	0	33401	1	19	2	4	01	13	103,000.00	250,000.00	353,000.00	321,084.00	321,084.00	321,084.00	321,084.00	
1120000101	2	03	03	E207K02	193	A	0	33601	1	19	2	4	01	13	15,000.00	-15,000.00	0.00	0	0	0	0	
1120000101	2	03	03	E207K02	193	A	0	33801	1	19	2	4	01	13	400,000.00	0.00	400,000.00	361,595.20	361,595.20	361,595.20	361,595.20	
1120000101	2	03	03	E207K02	193	A	0	34101	1	19	2	4	01	13	391,400.00	51,000.00	442,400.00	442,078.25	442,078.25	442,078.25	442,078.25	

CLASIFICACIÓN ADMINISTRATIVA	ÁREA FUNCIONAL				POSICIÓN PRESUPUESTARIA				FONDO								PREUPUESTO DE EGRESOS			
	Función	Subfunción	Programa Presupuestario	Actividad o Proyecto	Tipo de Beneficiario	Servicios Personales por Categoría	Clasificador por Objeto del Gasto (Partida del Gasto)	Tipo de Gasto (1 Gto Corriente, 2 Gto de Capital)	Año de origen del recurso	Tipo de Financiamiento (1 Gasto No Empleado, 2 Gasto Empleado)	Fuente de Recursos (General, Particular, Ingresos Propios)	Fondo Laborales Múltiples (F ASS, Corrientes, etc.) (Asistencia) (F ASS, FASEM)	Área por Líneas Geográficas	Aprobado Anual	Ampliaciones / Reducciones	Modificado Anual	Comprometido Acumulado al Periodo	Devengado Acumulado al periodo	Ejercido Acumulado al periodo	Pagado Acumulado al periodo
1120000101	2	03	E207K02	193	A	0	34501	1	19	2	4	01	13	150,000.00	-109,265.28	40,734.72	40,734.72	40,734.72	40,734.72	40,734.72
1120000101	2	03	E207K02	193	A	0	35101	1	19	2	4	01	13	950,000.00	90,000.00	1,040,000.00	1,018,150.71	1,018,150.71	1,018,150.71	
1120000101	2	03	E207K02	193	A	0	35201	1	19	2	4	01	13	25,750.00	0.00	25,750.00	23,100.78	23,100.78	23,100.78	
1120000101	2	03	E207K02	193	A	0	35302	1	19	2	4	01	13	180,000.00	151,364.80	331,364.80	326,980.80	326,980.80	326,980.80	
1120000101	2	03	E207K02	193	A	0	35501	1	19	2	4	01	13	147,250.00	0.00	147,250.00	95,379.13	95,379.13	95,379.13	
1120000101	2	03	E207K02	193	A	0	35901	1	19	2	4	01	13	30,900.00	-2,640.01	28,259.99	340	340	340	
1120000101	2	03	E207K02	193	A	0	37101	1	19	2	4	01	13	70,000.00	-63,005.00	6,995.00	6,995.00	6,995.00	6,995.00	
1120000101	2	03	E207K02	193	A	0	37501	1	19	2	4	01	13	363,500.00	-100,000.00	236,505.00	178,227.03	178,227.03	178,227.03	
1120000101	2	03	E207K02	193	A	0	37502	1	19	2	4	01	13	150,000.00	-100,000.00	50,000.00	15,135.46	15,135.46	15,135.46	
1120000101	2	03	E207K02	193	A	0	39201	1	19	2	4	01	13	700,000.00	-379,575.76	320,026.24	286,342.08	286,342.08	286,342.08	
1120000101	2	03	E207K02	193	A	0	39801	1	19	2	4	01	13	0	98,000.00	98,000.00	88,632.00	88,632.00	88,632.00	
1120000101	2	03	E207K02	193	A	0	51501	2	19	2	4	01	13	173,574.00	-180,656.00	12,918.00	0	0	0	
1120000101	2	03	E207K02	193	A	0	51901	2	19	2	4	01	13	77,144.00	-77,144.00	0	0	0	0	
1120000101	2	03	E207K02	193	A	0	59101	2	19	2	4	01	13	0	237,800.00	237,800.00	237,800.00	237,800.00	237,800.00	
1120000101	2	03	E207K02	193	A	0	74401	2	19	2	4	01	13	2,201,596.88	56,799,640.37	59,001,237.25	59,001,237.25	59,001,237.25	59,001,237.25	



L.F. Sergio Chavez Muñoz
 Director Administrativo Finanzas y Operación



L.A.E. Toles Sedalco Calra Juvera
 Coordinador General del FFRS