



Gobierno del
Estado de Sonora



COVES
Comisión de Vivienda del Estado de Sonora

No. COVES-DG-0346/2017.

Hermosillo, Sonora a 20 de Abril de 2017.

"2017: Centenario de la Constitución, Pacto Social Supremo de los Mexicanos".

C.P. GUSTAVO L. RODRIGUEZ LOZANO
SUBSECRETARIO DE EGRESOS.
PRESENTE.-

SECRETARIA DE HACIENDA
SUBSECRETARIA DE EGRESOS
RECIBIDO
R 20 ABR 2017 **O**
DIRECCIÓN GENERAL DE PLANEACIÓN
EVALUACIÓN

Por medio de la presente, hago de su conocimiento la integración de la información sobre el avance en el cumplimiento de Objetivos y Metas de la Comisión de Vivienda del Estado de Sonora, correspondiente al Primer Informe Trimestral de 2017, por este conducto me permito enviar en forma electrónica al correo organismos@haciendaegresos-sonora.gob.mx y en forma impresa, el resumen de las actividades desarrolladas durante el periodo de Enero, Febrero y Marzo de 2017, según los formatos que se mencionan a continuación:

Listado de Formatos ETCA "Evaluación Trimestral Contabilidad Armonizada"

I.- Información contable		
1	ETCA-I-01	Estado de Situación Financiera
2	ETCA-I-02	Estado de Situación Financiera-Detallado-LDF
3	ETCA-I-03	Estado de Actividades
4	ETCA-I-04	Estado de Variación en la Hacienda Pública
5	ETCA-I-05	Estado de Cambios en la Situación Financiera
6	ETCA-I-06	Estado de Flujos de Efectivo
7	ETCA-I-07	Estado Analítico del Activo
8	ETCA-I-08	Estado Analítico de la Deuda y Otros Pasivos
9	ETCA-I-09	Informe Analítico de la Deuda y Otros Pasivos-Detallado-LDF
10	ETCA-I-10	Informe Analítico de Obligaciones Diferentes de Financiamiento-LDF
11	ETCA-I-11	Informe sobre Pasivos Contingentes
13	ETCA-I-12	Notas a los Estados Financieros

SONORA
UNIDOS LOGRAMOS MÁS

COMISIÓN DE VIVIENDA DEL ESTADO DE SONORA

PASEO RÍO SONORA NO. 76 LOCAL 207 C.P 83260. TELÉFONOS: +52 (662) 289-5650 AL 289-5658

HERMOSILLO, SONORA. MÉXICO.



II.- Información Presupuestaria		
14	ETCA-II-01	Estado Analítico de Ingresos
15	ETCA-II-02	Estado Analítico de Ingresos Detallado-LDF
16	ETCA-II-03	Conciliación entre los Ingresos Presupuestarios y Contables
17	ETCA-II-04	Estado Analítico del Ejercicio Presupuesto de Egresos
18	ETCA-II-05	Estado Analítico del Ejercicio Presupuesto de Egresos Detallado-LDF Clasificación Por Objeto del Gasto
19	ETCA-II-06	Estado Analítico del Ejercicio Presupuesto de Egresos Clasificación Económica (Por Tipo de Gasto)
20	ETCA-II-07	Estado Analítico del Ejercicio Presupuesto de Egresos Por Unidad Administrativa
21	ETCA-II-08	Estado Analítico del Ejercicio Presupuesto de Egresos Detallado-LDF Por Unidad Administrativa
22	ETCA-II-09	Estado Analítico del Ejercicio Presupuesto de Egresos Clasificación Administrativa, Por Poderes
23	ETCA-II-10	Estado Analítico del Ejercicio Presupuesto de Egresos Clasificación Administrativa, Por tipo de Organismo o Entidad Paraestatal
24	ETCA-II-11	Estado Analítico del Ejercicio Presupuesto de Egresos Clasificación Funcional (Finalidad y Función)
25	ETCA-II-12	Estado Analítico del Ejercicio Presupuesto de Egresos - Detallado-LDF Clasificación Funcional (Finalidad y Función)
26	ETCA-II-13	Estado Analítico del Ejercicio Presupuesto de Egresos Por Partida del Gasto
27	ETCA-II-14	Estado Analítico del Ejercicio Presupuesto de Egresos - Detallado-LDF (Clasificación de Servicios Personales por Categoría)
28	ETCA-II-15	Conciliación entre los Egresos Presupuestarios y los Gastos Contables
29	ETCA-II-16	Endeudamiento Neto
30	ETCA-II-17	Intereses de la Deuda
III.- Información Programática		
31	ETCA-III-01	Gasto por Categoría Programática
32	ETCA-III-02	Gasto por Programa Presupuestario
33	ETCA-III-03	Gasto por Proyectos de Inversión
34	ETCA-III-04	Informe de Avance Programático
35	ETCA-III-05	Matriz de Indicadores de Resultados






IV.- Información Complementaria-Anexos.		
36	ETCA-IV-01	Indicadores de Postura Fiscal
27	ETCA-IV-02	Balance Presupuestario-LDR
38	ETCA-IV-03	Relación de Cuentas Bancarias Productivas Específicas
39	ETCA-IV-04	Relación de Bienes que Componen su Patrimonio
40	ETCA-IV-05	Relación de esquemas bursátiles y de coberturas financieras
41	Anexo	Análisis de variaciones Programático-Presupuestal

Sin más por el momento, aprovecho la ocasión para reiterarle mis atentos saludos.

ATENTAMENTE



C.P. CYNTHIA ZARAITH OROZCO ATONDO
DIRECCION DE ADMINISTRACIÓN Y FINANZAS

ING..ROGELIO DIAZ BROWN RAMSBURGH. Secretario de Desarrollo Social
CP. RAFAEL PACHECO SOTO. Órgano de Control Desarrollo Administrativo.
LIC. MIGUEL ANGEL MURILLO AISPURO, Secretario de La Contraloría
Archivo/Minutario

Sistema Estatal de Evaluación
Estado de Situación Financiera
COMISION DE VIVIENDA DEL ESTADO DE SONORA
Al 31 de Marzo de 2017

ETCA-I-01

(PESOS)


TRIMESTRE: Primero

ACTIVO	2017	2016	PASIVO	2017	2016
Activo Circulante			Pasivo Circulante		
Efectivo y Equivalentes	36,720,703.44	162,315,197.00	Cuentas por Pagar a Corto Plazo	23,226,949.91	45,719,072.46
Derechos a Recibir Efectivo o Equivalentes	16,737,068.97	17,617,487.81	Documentos por Pagar a Corto Plazo	-	-
Derechos a Recibir Bienes o Servicios	15,087,905.97	21,408,849.53	Porción a Corto Plazo de la Deuda Pública a Largo Plazo	-	-
Inventarios	-	-	Títulos y Valores a Corto Plazo	-	-
Almacenes	-	-	Pasivos Diferidos a Corto Plazo	-	-
Estimación por Pérdida o Deterioro de Activos Circulantes	-	-	Fondos y Bienes de Terceros en Garantía y/o Administración a Corto Plazo	-	-
Otros Activos Circulantes	-	-	Provisiones a Corto Plazo	-	-
			Otros Pasivos a Corto Plazo	-	-
Total de Activos Circulantes	68,545,678.38	201,341,534.37	Total de Pasivos Circulantes	23,226,949.91	45,719,072.46
Activo No Circulante			Pasivo No Circulante		
Inversiones Financieras a Largo Plazo	9,962,088.31	9,962,088.31	Cuentas por Pagar a Largo Plazo	-	-
Derechos a Recibir Efectivo o Equivalentes a Largo Plazo	-	-	Documentos por Pagar a Largo Plazo	-	-
Bienes Inmuebles, Infraestructura y Construcciones en Proceso	21,828,997.31	122,891,472.39	Deuda Pública a Largo Plazo	-	-
Bienes Muebles	4,021,015.43	1,334,937.04	Pasivos Diferidos a Largo Plazo	-	-
Activos Intangibles	-	-	Fondos y Bienes de Terceros en Garantía y/o en Administración a Largo Plazo	-	-
Depreciación, Deterioro y Amortización Acumulada de Bienes	3,328,617.17	667,364.28	Provisiones a Largo Plazo	-	-
Activos Diferidos	-	-			
Estimación por Pérdida o Deterioro de Activos no Circulantes	-	-			
Otros Activos no Circulantes	80,137.80	80,137.80			
Total de Activos No Circulantes	32,561,631.68	133,601,471.26	Total de Pasivos No Circulantes		
Total de Activos	101,108,300.06	334,942,805.60	Total de Pasivo	23,226,949.91	45,719,072.46
			Hacienda Pública/Patrimonio		
			Hacienda Pública/Patrimonio Contribuido	32,134,555.34	32,134,555.34
			Aportaciones	32,134,555.34	32,134,555.34
			Donaciones de Capital	-	-
			Actualización de la Hacienda Pública/Patrimonio		
			Hacienda Pública/Patrimonio Generado	45,747,794.81	257,049,177.00
			Resultados del Ejercicio (Ahorro/Desahorro)	311,302.13	207,426,885.06
			Resultados de Ejercicios Anteriores	46,059,036.94	49,662,292.44
			Revalúos	-	-
			Reservas	-	-
			Rectificaciones de Resultados de Ejercicios Anteriores	-	-
			Exceso o Insuficiencia en la Actualización de la Hacienda Pública/Patrimonio		
			Resultado por Posición Monetaria	-	-
			Resultado por Tenencia de Activos no Monetarios	-	-
			Total Hacienda Pública/Patrimonio	77,882,350.15	289,212,733.14
			Total de Pasivo y Hacienda Pública/Patrimonio	101,108,300.06	334,942,805.60

"Bajo protesta de decir verdad declaramos que los Estados Financieros y sus Nolas, son razonablemente correctos y son responsabilidad del emisor"

Yesenia M.T.

C.P. Alma Yesenia Maytorena Terán
Subdirección de Administración y Finanzas


C.P. Cynthia Zeraith Orozco Atondo
Dirección de Administración y Finanzas

Sistema Estatal de Evaluación
Estado de Situación Financiera - Detallado - LDF
COMISION DE VIVIENDA DEL ESTADO DE SONORA
 Al 01 de Enero de 2017 y al 31 de Marzo de 2017 (b)

ETCA-I-02

TRIMESTRE: Primero

Concepto (c)	2017	31 de diciembre de 2016	Concepto (c)	2017	31 de diciembre de 2016
ACTIVO			PASIVO		
Activo Circulante			Activo Circulante		
a. Efectivo y Equivalentes (a=a1+a2+a3+a4+a5+a6+a7)	36,720,703.44	162,315,197.00	a. Cuentas por Pagar a Corto Plazo (a=a1+a2+a3+a4+a5+a6+a7+a8+a9)	23,226,949.91	45,719,072.46
a1) Efectivo	20,000.00	20,000.00	a1) Servicios Personales por Pagar a Corto Plazo	617,318.74	0.44
a2) Bancos/Tesorería	36,700,703.44	90,433,263.94	a2) Proveedores por Pagar a Corto Plazo	3,413,761.09	2,470,394.18
a3) Bancos/Dependencias y Otros	-	-	a3) Contratistas por Obras Públicas por Pagar a Corto Plazo	2,081,739.61	25,665,407.44
a4) Inversiones Temporales (Hasta 3 meses)	-	-	a4) Participaciones y Aportaciones por Pagar a Corto Plazo	-	-
a5) Fondos con Afectación Específica	-	71,861,943.06	a5) Transferencias Otorgadas por Pagar a Corto Plazo	-	-
a6) Depósitos de Fondos de Terceros en Garantía y/o Administración	-	-	a6) Intereses, Comisiones y Otros Gastos de la Deuda Pública por Pagar a Corto Plazo	-	-
a7) Otros Efectivos y Equivalentes	-	-	a7) Retenciones y Contribuciones por Pagar a Corto Plazo	1,360,529.69	2,034,040.93
b. Derechos a Recibir Efectivo o Equivalentes (b=b1+b2+b3+b4+b5+b6+b7)	16,737,068.97	17,617,487.81	a8) Devoluciones de la Ley de Ingresos por Pagar a Corto Plazo	-	-
b1) Inversiones Financieras de Corto Plazo	-	-	a9) Otras Cuentas por Pagar a Corto Plazo	15,733,600.78	15,549,229.47
b2) Cuentas por Cobrar a Corto Plazo	780,842.86	86,100.57	b. Documentos por Pagar a Corto Plazo (b=b1+b2+b3)	-	-
b3) Deudores Diversos por Cobrar a Corto Plazo	15,537,463.70	17,384,375.04	b1) Documentos Comerciales por Pagar a Corto Plazo	-	-
b4) Ingresos por Recuperar a Corto Plazo	409,955.92	139,648.90	b2) Documentos con Contratistas por Obras Públicas por Pagar a Corto Plazo	-	-
b5) Deudores por Anticipos de la Tesorería a Corto Plazo	-	-	b3) Otros Documentos por Pagar a Corto Plazo	-	-
b6) Préstamos Otorgados a Corto Plazo	-	-	c. Porción a Corto Plazo de la Deuda Pública a Largo Plazo (c=c1+c2)	-	-
b7) Otros Derechos a Recibir Efectivo o Equivalentes a Corto Plazo	8,796.49	7,363.30	c1) Porción a Corto Plazo de la Deuda Pública	-	-
c. Derechos a Recibir Bienes o Servicios (c=c1+c2+c3+c4+c5)	15,087,905.97	21,408,849.53	c2) Porción a Corto Plazo de Arrendamiento Financiero	-	-
c1) Anticipo a Proveedores por Adquisición de Bienes y Prestación de Servicios a Corto Plazo	-	-	d. Títulos y Valores a Corto Plazo	-	-
c2) Anticipo a Proveedores por Adquisición de Bienes Inmuebles y Muebles a Corto Plazo	-	-	e. Pasivos Diferidos a Corto Plazo (e=e1+e2+e3)	-	-
c3) Anticipo a Proveedores por Adquisición de Bienes Intangibles a Corto Plazo	-	-	e1) Ingresos Cobrados por Adelantado a Corto Plazo	-	-
c4) Anticipo a Contratistas por Obras Públicas a Corto Plazo	15,087,905.97	21,408,849.53	e2) Intereses Cobrados por Adelantado a Corto Plazo	-	-
c5) Otros Derechos a Recibir Bienes o Servicios a Corto Plazo	-	-	e3) Otros Pasivos Diferidos a Corto Plazo	-	-
d. Inventarios (d=d1+d2+d3+d4+d5)	-	-	f. Fondos y Bienes de Terceros en Garantía y/o Administración a Corto Plazo (f=f1+f2+f3+f4+f5+f6)	-	-
d1) Inventario de Mercancías para Venta	-	-	f1) Fondos en Garantía a Corto Plazo	-	-
d2) Inventario de Mercancías Terminadas	-	-	f2) Fondos en Administración a Corto Plazo	-	-
d3) Inventario de Mercancías en Proceso de Elaboración	-	-	f3) Fondos Contingentes a Corto Plazo	-	-
d4) Inventario de Materias Primas, Materiales y Suministros para Producción	-	-	f4) Fondos de Fideicomisos, Mandatos y Contratos Análogos a Corto Plazo	-	-
d5) Bienes en Tránsito	-	-	f5) Otros Fondos de Terceros en Garantía y/o Administración a Corto Plazo	-	-
e. Almacenes	-	-	f6) Valores y Bienes en Garantía a Corto Plazo	-	-

Concepto (c)	2017	31 de diciembre de 2016	Concepto (c)	2017	31 de diciembre de 2016
f. Estimación por Pérdida o Deterioro de Activos Circulantes (f=f1+f2)			g. Provisiones a Corto Plazo (g=g1+g2+g3)		
f1) Estimaciones para Cuentas Incobrables por Derechos a Recibir Efectivo o Equivalentes			g1) Provisión para Demandas y Juicios a Corto Plazo		
f2) Estimación por Deterioro de Inventarios			g2) Provisión para Contingencias a Corto Plazo		
g. Otros Activos Circulantes (g=g1+g2+g3+g4)			g3) Otras Provisiones a Corto Plazo		
g1) Valores en Garantía			h. Otros Pasivos a Corto Plazo (h=h1+h2+h3)		
g2) Bienes en Garantía (excluye depósitos de fondos)			h1) Ingresos por Clasificar		
g3) Bienes Derivados de Embargos, Decomisos, Aseguramientos y Dación en Pago			h2) Recaudación por Participar		
g4) Adquisición con Fondos de Terceros			h3) Otros Pasivos Circulantes		
IA. Total de Activos Circulantes (IA = a + b + c + d + e + f + g)	66,545,678.38	201,341,534.34	IIA. Total de Pasivos Circulantes (IIA = a + b + c + d + e + f + g + h)	23,226,948.91	45,719,072.46
Activo No Circulante			Pasivo No Circulante		
a. Inversiones Financieras a Largo Plazo	9,962,088.31	9,962,088.31	a. Cuentas por Pagar a Largo Plazo		
b. Derechos a Recibir Efectivo o Equivalentes a Largo Plazo			b. Documentos por Pagar a Largo Plazo		
c. Bienes Inmuebles, Infraestructura y Construcciones en Proceso	21,828,997.31	122,891,472.39	c. Deuda Pública a Largo Plazo		
d. Bienes Muebles	4,021,015.43	1,334,937.04	d. Pasivos Diferidos a Largo Plazo		
e. Activos Intangibles			e. Fondos y Bienes de Terceros en Garantía y/o en Administración a Largo Plazo		
f. Depreciación, Deterioro y Amortización Acumulada de Bienes	3,328,617.17	667,364.28	f. Provisiones a Largo Plazo		
g. Activos Diferidos			IIIB. Total de Pasivos No Circulantes (IIIB=a + b + c + d + e + f)		
h. Estimación por Pérdida o Deterioro de Activos no Circulantes			II. Total del Pasivo (II = IIA + IIIB)	23,226,948.91	45,719,072.46
i. Otros Activos no Circulantes	80,137.80	80,137.80	HACIENDA PÚBLICA/PATRIMONIO		
IB. Total de Activos No Circulantes (IB = a + b + c + d + e + f + g + h + i)	32,563,621.68	133,601,271.26	IIIA. Hacienda Pública/Patrimonio Contribuido (IIIA = a + b + c)	32,134,555.34	32,134,555.34
I. Total del Activo (I = IA + IB)	101,109,300.06	334,942,805.60	a. Aportaciones		
			b. Donaciones de Capital		
			c. Actualización de la Hacienda Pública/Patrimonio		
			IIIB. Hacienda Pública/Patrimonio Generado (IIIB = a + b + c + d + e)	45,747,794.81	257,089,177.80
			a. Resultados del Ejercicio (Ahorro/ Desahorro)	311,302.13	207,426,895.36
			b. Resultados de Ejercicios Anteriores	46,059,096.94	49,662,292.44
			c. Revalúos		
			d. Reservas		
			e. Rectificaciones de Resultados de Ejercicios Anteriores		
			IIIC. Exceso o Insuficiencia en la Actualización de la Hacienda Pública/Patrimonio (IIIC = a + b)		
			a. Resultado por Posición Monetaria		
			b. Resultado por Tenencia de Activos no Monetarios		
			III. Total Hacienda Pública/Patrimonio (III = IIIA + IIIB + IIIC)	77,882,350.15	289,223,733.14
			IV. Total del Pasivo y Hacienda Pública/Patrimonio (IV = II + III)	101,109,300.06	334,942,805.60

Yessenia M.T.

C.P. Alma Yesenia Maytorena Terán
Subdirección de Administración y Finanzas

C.P. Cynthia Zarath Orozco Atorero
Dirección de Administración y Finanzas

Sistema Estatal de Evaluación
Estado de Actividades
COMISION DE VIVIENDA DEL ESTADO DE SONORA
Del 01 de Enero al 31 de Marzo de 2017
(PESOS)

ETCA-I-03

TRIMESTRE: Primero

	2017	2016
INGRESOS Y OTROS BENEFICIOS		
Ingresos de la Gestión:		
Impuestos	-	-
Cuotas y Aportaciones de Seguridad Social	-	-
Contribuciones de Mejoras	-	-
Derechos	-	-
Productos de Tipo Corriente ¹	-	-
Aprovechamientos de Tipo Corriente	-	-
Ingresos por Venta de Bienes y Servicios	-	-
Ingresos no Comprendidos en las Fracciones de la Ley de Ingresos Causados en Ejercicios Fiscales Anteriores Pendientes de Liquidación o Pago	-	-
Participaciones, Aportaciones, Transferencias, Asignaciones, Subsidios y Otras Ayudas	4,807,649.45	11,329,673.40
Participaciones y Aportaciones	-	-
Transferencia, Asignaciones, Subsidios y Otras Ayudas	4,807,649.45	11,329,673.40
Otros Ingresos y Beneficios	361,908.51	445,961.77
Ingresos Financieros	259,908.51	104,264.77
Incremento por Variación de Inventarios	-	-
Disminución del Exceso de Estimaciones por Pérdida o Deterioro u Obsolescencia	-	-
Disminución del Exceso de Provisiones	-	-
Otros Ingresos y Beneficios Varios	102,000.00	337,697.00
Total de Ingresos y Otros Beneficios	5,169,557.96	11,771,635.17
GASTOS Y OTRAS PÉRDIDAS		
Gastos de Funcionamiento		
Servicios Personales	3,529,465.13	3,979,200.70
Materiales y Suministros	227,445.52	72,925.83
Servicios Generales	1,647,539.04	836,926.57
Transferencia, Asignaciones, Subsidios y Otras Ayudas		
Transferencias Internas y Asignaciones al Sector Público	-	-
Transferencias al Resto del Sector Público	-	-
Subsidios y Subvenciones	-	-
Ayudas Sociales	-	-
Pensiones y Jubilaciones	-	-
Transferencias a Fideicomisos, Mandatos y Contratos Análogos	-	-
Transferencias a la Seguridad Social	-	-
Donativos	-	-
Transferencias al Exterior	-	-
Participaciones y Aportaciones		
Participaciones	-	-
Aportaciones	-	-
Convenios	-	-
Intereses, Comisiones y Otros Gastos de la Deuda Pública		
Intereses de la Deuda Pública	-	-
Comisiones de la Deuda Pública	-	-
Gastos de la Deuda Pública	-	-
Costo por Coberturas	-	-
Apoyos Financieros	-	-
Otros Gastos y Pérdidas Extraordinarias	76,410.40	
Estimaciones, Depreciaciones, Deterioros, Obsolescencia y Amortizaciones	76,410.40	-
Provisiones	-	-
Disminución de Inventarios	-	-
Aumento por Insuficiencia de Estimaciones por Pérdida o Deterioro y Obsolescencia	-	-
Aumento por Insuficiencia de Provisiones	-	-
Otros Gastos	-	-
Inversión Pública		
Inversión Pública no Capitalizable	-	-
Total de Gastos y Otras Pérdidas	5,450,860.09	4,891,053.10
Resultados del Ejercicio (Ahorro/Desahorro)	318,697.87	6,880,582.07

Bajo protesta de decir verdad declaramos que los Estados Financieros y sus Notas, son razonablemente correctos y son responsabilidad del emisor.

Yesenia M.T.
C.P. Alma Yesenia Maytorena Terán
Subdirección de Administración y Finanzas

Cynthia Zarath Orozco Alarcón
C.P. Cynthia Zarath Orozco Alarcón
Dirección de Administración y Finanzas

Sistema Estatal de Evaluación
Estado de Variación en la Hacienda Pública
COMISION DE VIVIENDA DEL ESTADO DE SONORA
 Del 01 de Enero al 31 de Marzo de 2017
 (PESOS)

ETCA-I-04

TRIMESTRE: Primero

Concepto	Hacienda Pública / Patrimonio Contribuido	Hacienda Pública / Patrimonio Generado de Ejercicio Anteriores	Hacienda Pública / Patrimonio Generado del Ejercicio	Ajustes por Cambios de Valor	Total
Rectificaciones de Resultados de Ejercicios Anteriores		0.00	0.00	0.00	0.00
Patrimonio Neto Inicial Ajustado del Ejercicio	32,134,555.34			0.00	32,134,555.34
Aportaciones	32,134,555.34			0.00	32,134,555.34
Donaciones de Capital	0.00			0.00	0.00
Actualización de la Hacienda Pública/Patrimonio	0.00			0.00	0.00
Variaciones de la Hacienda Pública / Patrimonio Neto del Ejercicio		49,662,292.44	207,426,885.36	0.00	257,089,177.80
Resultados del Ejercicio (Ahorro/Desahorro)			207,426,885.36	0.00	207,426,885.36
Resultados de Ejercicios Anteriores		49,662,292.44		0.00	49,662,292.44
Revalúos		0.00		0.00	0.00
Reservas		0.00		0.00	0.00
Hacienda Pública / Patrimonio Neto Final del Ejercicio 2016	32,134,555.34	49,662,292.44	207,426,885.36	0.00	289,223,733.14
Cambios en la Hacienda Pública / Patrimonio Neto del Ejercicio 2017	0.00			0.00	0.00
Aportaciones	0.00			0.00	0.00
Donaciones de Capital	0.00			0.00	0.00
Actualización de la Hacienda Pública/Patrimonio	0.00			0.00	0.00
Variaciones de la Hacienda Pública / Patrimonio Neto del Ejercicio		-3,603,195.50	-1,302,260.05	0.00	-4,905,455.55
Resultados del Ejercicio (Ahorro/Desahorro)			-1,302,260.05	0.00	-1,302,260.05
Resultados de Ejercicios Anteriores		-3,603,195.50		0.00	-3,603,195.50
Revalúos		0.00		0.00	0.00
Reservas		0.00		0.00	0.00
Saldo Neto en la Hacienda Pública / Patrimonio 2017	32,134,555.34	46,059,096.94	-1,302,260.05	0.00	76,891,392.23

*Bajo protesta de decir verdad declaramos que los Estados Financieros y sus Notas, son razonablemente correctos y son responsabilidad del emisor"

Yesenia M.T

C.P. Alma Yesenia Maytorena Terán
 Subdirección de Administración y Finanzas



C.P. Cynthia Zarith Orozco Atondo
 Dirección de Administración y Finanzas

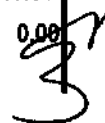
Sistema Estatal de Evaluación
Estado de Cambios en la Situación Financiera
COMISION DE VIVIENDA DEL ESTADO DE SONORA
Del 01 de Enero al 31 de Marzo de 2017

ETCA-I-05

(PESOS)

TRIMESTRE: Primero

	<u>Origen</u>	<u>Aplicación</u>
Activo	129,136,165.29	2,686,078.39
Activo Circulante	126,474,912.40	0.00
Efectivo y Equivalentes	125,594,493.56	
Derechos a Recibir Efectivo o Equivalentes	880,418.84	
Derechos a Recibir Bienes o Servicios		
Inventario		
Almacenes		
Estimación por Pérdida o Deterioro de Activos Circulantes		
Otros Activos Circulantes		
Activo No Circulante	2,661,252.89	2,686,078.39
Inversiones Financieras a Largo Plazo		
Derechos a Recibir Efectivo o Equivalentes a Largo Plazo		
Bienes Inmuebles, Infraestructura y Construcciones en Proceso		
Bienes Muebles		2,686,078.39
Activos Intangibles		
Depreciación, Deterioro y Amortización Acumulada de Bienes	2,661,252.89	
Activos Diferidos		
Estimación por Pérdida o Deterioro de Activos no Circulantes		
Otros Activos no Circulantes		
Pasivo	0.00	22,492,122.55
Pasivo Circulante	0.00	22,492,122.55
Cuentas por Pagar a Corto Plazo		22,492,122.55
Documentos por Pagar a Corto Plazo		
Porción a Corto Plazo de la Deuda Pública a Largo Plazo		
Títulos y Valores a Corto Plazo		
Pasivos Diferidos a Corto Plazo		
Fondos y Bienes de Terceros en Garantía y/o Administración a Corto Plazo		
Provisiones a Corto Plazo		
Otros Pasivos a Corto Plazo		
Pasivo No Circulante	0.00	0.00
Cuentas por Pagar a Largo Plazo		
Documentos por Pagar a Largo Plazo		
Deuda Pública a Largo Plazo		
Pasivos Diferidos a Largo Plazo		
Fondos y Bienes de Terceros en Garantía y/o en Administración a Largo Plazo		
Provisiones a Largo Plazo		
HACIENDA PUBLICA/PATRIMONIO	0.00	212,332,340.91
Hacienda Pública/Patrimonio Contribuido	0.00	0.00
Aportaciones		


0.00


Donaciones de Capital		
Actualización de la Hacienda Pública/Patrimonio		
Hacienda Pública/Patrimonio Generado	0.00	212,332,340.91
Resultados del Ejercicio (Ahorro/ Desahorro)		208,729,145.41
Resultados de Ejercicios Anteriores		3,603,195.50
Revalúos		
Reservas		
Rectificaciones de Resultados de Ejercicios Anteriores		
Excesos o Insuficiencia en la Actualización de la Hacienda Pública/Patrimonio	0.00	0.00
Resultado por Posición Monetaria		
Resultado por Tenencia de Activos no Monetarios		

emisor

Yesenia N.T.

C.P. Alma Yesenia Maytorena Terán
Subdirección de Administración y Finanzas



C.P. Cynthia Zaraith Orozco Atondo
Dirección de Administración y Finanzas


Sistema Estatal de Evaluación
Estado de Flujos de Efectivo
COMISION DE VIVIENDA DEL ESTADO DE SONORA
Al 31 de Marzo de 2017
(PESOS)

ETCA-I-06

TRIMESTRE: Primero

Concepto	2017	2016
Flujos de Efectivo de las Actividades de Operación		
Origen	2,714,967.75	222,186,718.90
Impuestos		
Cuotas y Aportaciones de Seguridad Social		
Contribuciones de mejoras		
Derechos		
Productos de Tipo Corriente		
Aprovechamientos de Tipo Corriente		
Ingresos por Venta de Bienes y Servicios		
Ingresos no Comprendidos en las Fracciones de la Ley de Ingresos Causados en Ejercicios Fiscales Anteriores		
Pendientes de Liquidación o Pago		
Participaciones y Aportaciones		114,684,760.65
Transferencias, Asignaciones y Subsidios y Otras Ayudas	2,714,967.75	103,646,323.73
Otros Origenes de Operación		3,855,634.52
Aplicación	6,385,278.03	24,873,719.97
Servicios Personales	2,951,881.48	17,781,225.30
Materiales y Suministros	227,445.52	1,028,784.18
Servicios Generales	1,647,539.04	6,063,710.49
Transferencias Internas y Asignaciones al Sector Público		
Transferencias al resto del Sector Público		
Subsidios y Subvenciones		
Ayudas Sociales		
Pensiones y Jubilaciones		
Transferencias a Fideicomisos, Mandatos y Contratos Análogos		
Transferencias a la Seguridad Social		
Donativos		
Transferencias al Exterior		
Participaciones		
Aportaciones		
Convenios		
Otras Aplicaciones de Operación	1,568,411.99	
Flujos Netos de Efectivo por Actividades de Operación	-3,680,310.28	197,312,998.93
Flujos de Efectivo de las Actividades de Inversión		
Origen	0.00	0.00
Bienes Inmuebles, Infraestructura y Construcciones en Proceso		
Bienes Muebles		
Otros Origenes de Inversión		
Aplicación	121,914,183.28	75,398,815.65
Bienes Inmuebles, Infraestructura y Construcciones en Proceso	121,914,183.28	75,398,815.65
Bienes Muebles		
Otras Aplicaciones de Inversión		
Flujos Netos de Efectivo por Actividades de Inversión	-121,914,183.28	-75,398,815.65
Flujo de Efectivo de las Actividades de Financiamiento		
Origen	0.00	0.00
Endeudamiento Neto		
Interno		
Externo		
Otros Origenes de Financiamiento		
Aplicación	0.00	0.00
Servicios de la Deuda		
Interno		
Externo		
Otras Aplicaciones de Financiamiento		
Flujos netos de Efectivo por Actividades de Financiamiento	0.00	0.00
Incremento/Disminución Neta en el Efectivo y Equivalentes al Efectivo	-125,594,493.56	121,914,183.28
Efectivo y Equivalentes al Efectivo al Inicio del Ejercicio	162,315,197.00	40,401,013.72
Efectivo y Equivalentes al Efectivo al Final del Ejercicio	36,720,703.44	162,315,197.00

Bajo protesta de decir verdad declaramos que los Estados Financieros y sus Notas, son razonablemente correctos y son responsabilidad del emisor


 C.P. Alma Yesenia Maytorena Terán
 Subdirección de Administración y Finanzas


 C.P. Cynthia Zarath Orozco Aondo
 Dirección de Administración y Finanzas

Sistema Estatal de Evaluación
Estado Analítico del Activo
COMISION DE VIVIENDA DEL ESTADO DE SONORA
Del 01 de Enero al 31 de Marzo de 2017

ETCA-I-07

(PESOS)

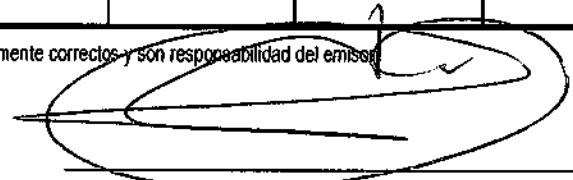
TRIMESTRE: Primero

Concepto	Saldo Inicial 1	Cargos del Periodo 2	Abonos del Periodo 3	Saldo Final 4 (1+2-3)	Variación del Periodo (4-1)
ACTIVO	334,942,805.60	47,051,554.97	280,885,060.51	101,109,300.06	-233,833,505.54
Activo Circulante	201,341,534.34	46,296,426.67	179,092,282.63	68,545,678.38	-132,795,855.96
Efectivo y Equivalentes	162,315,197.00	41,900,000.00	167,494,493.56	36,720,703.44	-125,594,493.56
Derechos a Recibir Efectivo o Equivalentes	17,617,487.81	4,396,426.67	5,276,845.51	16,737,068.97	-880,418.84
Derechos a Recibir Bienes o Servicios	21,408,849.53	0.00	6,320,943.56	15,087,905.97	-6,320,943.56
Inventarios				0.00	0.00
Almacenes				0.00	0.00
Estimación por Pérdida o Deterioro de Activos Circulantes				0.00	0.00
Otros Activos Circulantes				0.00	0.00
Activo No Circulante	133,601,271.26	755,128.30	101,792,777.88	32,563,621.68	-101,037,649.58
Inversiones Financieras a Largo Plazo	9,962,088.31	0.00	0.00	9,962,088.31	0.00
Derechos a Recibir Efectivo o Equivalentes a Largo Plazo				0.00	0.00
Bienes Inmuebles, Infraestructura y Construcciones en Proceso	122,891,472.39	0.00	101,062,475.08	21,828,997.31	-101,062,475.08
Bienes Muebles	1,334,937.04	3,397,278.59	711,200.20	4,021,015.43	2,686,078.39
Activos Intangibles				0.00	0.00
Depreciación, Deterioro y Amortización Acumulada de Bienes	-667,364.28	-2,642,150.29	19,102.60	-3,328,617.17	-2,661,252.89
Activos Diferidos				0.00	0.00
Estimación por Pérdida o Deterioro de Activos no Circulantes				0.00	0.00
Otros Activos no Circulantes	80,137.80	0.00	0.00	80,137.80	0.00

Bajo protesta de decir verdad declaramos que los Estados Financieros y sus Notas, son razonablemente correctos y son responsabilidad del emisor.

Yesenia M.T.

C.P. Alma Yesenia Maytorena Terán
 Subdirección de Administración y Finanzas



C.P. Cynthia Zarath Orozco Atondo
 Dirección de Administración y Finanzas

Sistema Estatal de Evaluación
Estado Analítico de la Deuda y Otros Pasivos
COMISION DE VIVIENDA DEL ESTADO DE SONORA
 Del 01 de Enero al 31 de Marzo de 2017

ETCA-I-08

(PESOS)


TRIMESTRE:Primero

DENOMINACIÓN DE LAS DEUDAS	MONEDA DE CONTRATACIÓN	INSTITUCIÓN O PAÍS ACREEDOR	SALDO INICIAL DEL PERIODO	SALDO FINAL DEL PERIODO
DEUDA PÚBLICA				
Corto Plazo				
Deuda Interna			0.00	0.00
Instituciones de Crédito			0.00	0.00
Títulos y Valores				
Arrendamientos Financieros				
Deuda Externa			0.00	0.00
Organismos Financieros Internacionales			0.00	
Deuda Bilateral				
Títulos y Valores				
Arrendamientos Financieros				
Subtotal Corto Plazo			0.00	0.00
Largo Plazo				
Deuda Interna			0.00	0.00
Instituciones de Crédito				
Títulos y Valores				
Arrendamientos Financieros				
Deuda Externa			0.00	0.00
Organismos Financieros Internacionales				
Deuda Bilateral				
Títulos y Valores				
Arrendamientos Financieros				
Subtotal Largo Plazo			0.00	0.00
Otros Pasivos	Pesos	México	45,719,072.46	23,226,949.91
Total Deuda y Otros Pasivos			45,719,072.46	23,226,949.91

Bajo protesta de decir verdad declaramos que los Estados Financieros y sus Notas, son razonablemente correctos y son responsabilidad del emisor

Yesenia M.T

C.P. Alma Yesenia Maytorena Terán
 Subdirección de Administración y Finanzas



C.P. Cynthia Zarath Grozco Atorido
 Dirección de Administración y Finanzas

Sistema Estatal de Evaluación
Informe Analítico de la Deuda Pública y Otros Pasivos - LDF
COMISION DE VIVIENDA DEL ESTADO DE SONORA
Del 01 de Enero al 31 de Marzo de 2017
(PESOS)

ETCA-I-09

TRIMESTRE: Primero

Denominación de la Deuda Pública y Otros Pasivos (c)	Saldo al 31 de diciembre de 2015(d)	Disposiciones del Periodo (e)	Amortizaciones del Periodo (f)	Revaluaciones, Reclasificaciones y Otros Ajustes (g)	Saldo Final del Periodo (h) h=d+f+g	Pago de Intereses del Periodo (i)	Pago de Comisiones y demás costos asociados durante el Periodo (j)
1. Deuda Pública (1=A+B)							
A. Corto Plazo (A=a1+a2+a3)							
a1) Instituciones de Crédito							
a2) Tributos y Valores							
a3) Arrendamientos Financieros							
B. Largo Plazo (B=b1+b2+b3)							
b1) Instituciones de Crédito							
b2) Tributos y Valores							
b3) Arrendamientos Financieros							
2. Otros Pasivos	45,719,072.46				23,228,948.91		
3. Total de la Deuda Pública y Otros Pasivos (3=1+2)	45,719,072.46				23,228,948.91		
4. Deuda Contingente 1 (informativo)							
A. Deuda Contingente 1							
B. Deuda Contingente 2							
C. Deuda Contingente XX							
5. Valor de Instrumentos Bono Cupón Cero 2 (informativo)							
A. Instrumento Bono Cupón Cero 1							
B. Instrumento Bono Cupón Cero 2							
C. Instrumento Bono Cupón Cero XX							

Se refiere a cualquier financiamiento sin fuente o garantía de pago definida, que sea asumida de manera solidaria o subsidiaria por las Entidades Federativas con sus Municipios, organismos descentralizados y empresas de participación estatal mayoritaria y fiduciarios, locales o municipales, y por los Municipios con sus respectivos organismos descentralizados y empresas de participación municipal mayoritaria.

Se refiere al valor del Bono Cupón Cero que respalda el pago de los créditos asociados al mismo (Activo).

Obligaciones a Corto Plazo (k)	Monto Contratado (l)	Plazo Pactado (m)	Tasa de Interés (n)	Comisiones y Costos Relacionados (o)	Tasa Efectiva (p)
6. Obligaciones a Corto Plazo (informativo)					
A. Crédito 1					
B. Crédito 2					
C. Crédito XX					

Yessenia M.T.

C.P. Alma Yessenia Maytorena Terán
 Subdirección de Administración y Finanzas

[Firma]
 C.P. Cynthia Zaráith Orozco Atondo
 Dirección de Administración y Finanzas

Sistema Estatal de Evaluación
Informe Analítico de Obligaciones Diferentes de Financiamientos – LDF
COMISION DE VIVIENDA DEL ESTADO DE SONORA

Del 01 de Enero al 31 de Marzo de 2017
(PESOS)

TRIMESTRE: Primero

Denominación de las Obligaciones Diferentes de Financiamiento (c)	Fecha del Contrato (d)	Fecha de inicio de operación del proyecto (e)	Fecha de vencimiento (f)	Monto de la inversión pactado (g)	Plazo pactado (h)	Monto promedio mensual del pago de la contraprestación (i)	Monto promedio mensual del pago de la contraprestación correspondiente al pago de inversión (j)	Monto pagado de la inversión actualizado al XX de XXXXXX de 2017 (k)	Monto pagado de la inversión actualizado al XX de XXXXXX de 2017 (l)	Saldo pendiente por pagar de la inversión al XX de XXXXXX de 2017 (m = g - l)
A. Asociaciones Público Privadas (APPs) (A=a+b+c+d)										
a) APP 1	0.00	0.00	0.00	0.00	0.00	0.00	0.00	0.00	0.00	0.00
b) APP 2	0.00	0.00	0.00	0.00	0.00	0.00	0.00	0.00	0.00	0.00
c) APP 3	0.00	0.00	0.00	0.00	0.00	0.00	0.00	0.00	0.00	0.00
d) APP XX	0.00	0.00	0.00	0.00	0.00	0.00	0.00	0.00	0.00	0.00
B. Otros Instrumentos (B=a+b+c+d)										
a) Otro Instrumento 1	0.00	0.00	0.00	0.00	0.00	0.00	0.00	0.00	0.00	0.00
b) Otro Instrumento 2	0.00	0.00	0.00	0.00	0.00	0.00	0.00	0.00	0.00	0.00
c) Otro Instrumento 3	0.00	0.00	0.00	0.00	0.00	0.00	0.00	0.00	0.00	0.00
d) Otro Instrumento XX	0.00	0.00	0.00	0.00	0.00	0.00	0.00	0.00	0.00	0.00
C. Total de Obligaciones Diferentes de Financiamiento (C=A+B)	0.00	0.00	0.00	0.00	0.00	0.00	0.00	0.00	0.00	0.00

Yesenia M.T.

C.P. Alma Yesenia Maytorena Terán
Subdirección de Administración y Finanzas

[Signature]
C.P. Cynthia Zarath-Grozeo-Atendo
Dirección de Administración y Finanzas


Sistema Estatal de Evaluación
Informe sobre Pasivos Contingentes
COMISION DE VIVIENDA DEL ESTADO DE SONORA
Al 31 de Marzo de 2017
(PESOS)


ETCA-I-11

TRIMESTRE: Primero

A Corto Plazo	<table border="1"><tr><td colspan="2">Pasivo contingente:</td></tr><tr><td>Fideicomiso</td><td>5,993,789.00</td></tr></table>	Pasivo contingente:		Fideicomiso	5,993,789.00
Pasivo contingente:					
Fideicomiso	5,993,789.00				
A Mediano Plazo	<p>INFORME SOBRE PASIVOS CONTINGENTES: Informar las obligaciones que tienen su origen en hechos específicos e independientes del pasado que en el futuro pueden ocurrir o no, y de acuerdo con lo que acontezca, desaparecen o se convierten en pasivos reales por ejemplo, juicios, garantías, avales, costos de planes de pensiones, jubilaciones, etc.</p>				
A Largo Plazo					

Bajo protesta de decir verdad declaramos que los Estados Financieros y sus Notas, son razonablemente correctos y son responsabilidad del emisor


C.P. Alma Yesenia Maytorena Terán
Subdirección de Administración y Finanzas


C.P. Cynthia Zarath Orozco Atencio
Dirección de Administración y Finanzas

Notas a los Estados Financieros al 31 de Marzo de 2017**NOTAS DE DESGLOSE****I) Notas al Estado de Situación Financiera****Activo****NOTA 1. EFECTIVO Y EQUIVALENTES**

Integración	Marzo 2017	Diciembre 2016
Efectivo	20,000	20,000
Bancos	36'700,703	90'433,254
Inversiones	0	71'861,943
Total	36'720,703	162'315,197

A la fecha la Comisión de Vivienda del Estado de Sonora maneja 82 cuentas bancarias de en la Institución Financiera Banorte, S.A. y 1 en Bancomer, S.A

NOTA 2. CUENTAS POR COBRAR

El rubro de cuentas por cobrar se integra de la siguiente manera:

Integración	Marzo 2017	Diciembre 2016
Cuentas por cobrar	789,639	86,100
Deudores Diversos	15'537,464	17'391,738
Ingresos por recuperar	409,966	139,649
Anticipo a Contratistas	15'087,906	21'408,850
Total de activo circulante	68'545,678	201'341,534

La cuenta de deudores diversos incluye un saldo por \$ 5,993,789 a cargo de Metrofinanciera, S.A., la cual tiene su contra cuenta en la cuenta de pasivos por el mismo importe. Asimismo, incluye cuentas por cobrar a la Secretaría de Hacienda por \$ 9'523,225; por concepto de órdenes de pago que no se pagaron en el ejercicio 2014 y que se consideró como adeudos fiscales de años anteriores (ADEFAS), con el objeto de que en este ejercicio fiscal 2016, se realicen los pagos a los proveedores, contratistas y/o en su caso a los prestadores de servicio.

NOTA 3. ACTIVO FIJO

Integración	Marzo 2017	Diciembre 2016
Mobiliario y equipo de oficina	1'050,061	498,440
Equipo de Administración	187,868	0
Equipo de Radiocomunicación	95,602	0
Equipo de Cómputo y electrónica	2'204,803	661,396
Vehículo y equipo terrestre	482,683	175,101
Terrenos	21'828,997	122'891,472
Fideicomisos, mandatos y contratos análogos	9'962,088	9'962,088
TOTAL	35'812,102	134'188,497
Depreciación acumulada	3'328,617	667,364
Valor real del Activo Fijo	32'483,485	133'521,133

NOTA 4. DEPRECIACIÓN ACUMULADA

Bienes inmuebles	Valor histórico	Depreciación acumulada	Valor neto en libros
Terrenos y obras en proceso	21'828,997	0	21'828,997
Fideicomisos	9'962,088	0	9'962,088
Total de bienes inmuebles	31'791,085	0	31'791,085
Bienes muebles	Valor histórico	Depreciación acumulada	Valor neto en libros
Equipo de transporte	482,683	379,775	102,908
Mobiliario y equipo de oficina	1'237,929	941,195	296,734
Maquinaria y equipo	2'300,403	2'007,647	292,756
Total de bienes muebles	4'021,015	3'328,617	692,398

En Diciembre de 2016, quedó registrado la depreciación de los bienes muebles e inmuebles propiedad de la Comisión de Vivienda del Estado de Sonora, correspondientes a dicho ejercicio y se encuentra en proceso de depuración los bienes que integran el activo fijo de la Entidad, para determinar aquellos que se encuentren en desuso, en malas condiciones y/o obsoletos, para proceder a su baja de los registros contables.

NOTA 5. ACTIVOS DIFERIDOS.

Integración	Marzo 2017	Diciembre 2016
Depósitos en garantía	80,137.80	80,137.80
Total	80,137.80	80,137.80

Con respecto al saldo de esta cuenta, corresponde a un depósito en garantía entregado a la Comisión Federal de Electricidad, requisito básico para proporcionar energía eléctrica a las instalaciones de la COVES

NOTA 6. CUENTAS POR PAGAR A CORTO PLAZO

Integración	Marzo 2017	Diciembre 2016
Proveedores por pagar a corto plazo	3'413,761	2'470,395
Contratistas por obra pública corto plazo	2'081,740	25'665,407
Otras cuentas por pagar a corto plazo	15'733,601	15'549,229
Total	21'229,102	43'685,031

El rubro de otras cuentas por pagar incluye un pasivo por \$ 5'993,789, el cual tiene su contra cuenta en deudores diversos y representa una cuenta que no ha sido posible cobrar.

En el mes de diciembre, se consideraron los pasivos generados por concepto de obra realizada y no pagada, por no contar con los recursos presupuestales, los cuales se consideraron como adeudos fiscales de ejercicios anteriores (ADEFAS), los cuales una vez liberados se liquidaran los pasivos a cargo de la Entidad. El monto registrado por este concepto asciende a la cantidad de \$ 9'523,225; el cual también se encuentra registrado en las cuentas por cobrar a la Secretaria de Hacienda.

NOTA 7. IMPUESTOS POR PAGAR Y CUOTAS RETENIDAS

Integración	Marzo 2017	Diciembre 2016
Sueldos por pagar	617,318	0
Impuestos por pagar y cuotas retenidas	1'380,530	2'034,041
Total	1'997,848	2'034,041
Total pasivo a corto plazo	23'226,950	45'719,072

NOTA 8. PATRIMONIO

Integración	Marzo 2017	Diciembre 2016
Patrimonio	32'134,555	32'134,555
Resultado de ejercicios anteriores	46'059,097	49'662,292
Resultado del ejercicio	(311,302)	207'426,886
Total	77'882,350	289,223,733

En este periodo se incrementó el patrimonio de la Entidad por el registro de dos terrenos que se excluyeron del Fideicomiso de Reservas Territoriales y se escrituraron en favor de la Comisión de Vivienda del Estado de Sonora, además de la incorporación en la contabilidad institucional del patrimonio de 3 fideicomisos.

NOTA 9. INGRESOS

Integración	Marzo 2017	Marzo 2016
Subsidio del Gobierno Estatal	4'807,649	11'329,673
Productos Financieros	259,909	104,265
Otros Ingresos	102,000	337,697
Total	5'169,558	11'771,635

Los ingresos recibidos son en base a las nominas y gasto operativo.

NOTA 10. EGRESOS

Gastos de Funcionamiento

Servicios Personales	3'529,465
Materiales y Suministros	227,445
Servicios Generales	1'647,539
Total Gastos de Funcionamiento	5'404,449

El ejercicio del gasto de operación se realizó bajo los criterios de racionalidad, austeridad y disciplina presupuestal; dichos recursos han sido utilizados para hacer frente a los compromisos establecidos por la Comisión de Vivienda del Estado de Sonora y se ha dado cumplimiento a las metas y objetivos establecidos en el Programa Anual de Actividades del Ejercicio 2016.

III) Notas al Estado de Variación en la Hacienda Pública

NOTA 11. PATRIMONIO

<i>Hacienda Pública/Patrimonio Contribuido</i>	Marzo 2017	Diciembre 2016
Aportaciones	32'134,555	32,134,555
<i>Hacienda Pública/Patrimonio Generado</i>		
Resultados del Ejercicio (Ahorro/ Desahorro)	(311,302)	207'426,886
Resultados de Ejercicios Anteriores	46'059,097	49'662,292
Exceso o Insuficiencia en la Actualización de la Hacienda Pública/Patrimonio	45'747,795	257'089,178
<i>Total Hacienda Pública/Patrimonio</i>	77'882,350	289'223,733

Como puede apreciarse, en los estados financieros al 31 de Marzo de 2017, en comparación con el ejercicio 2016, se cuenta con un incremento al Patrimonio Contribuido debido al registro de dos terrenos que se desincorporaron del Fideicomiso de Reservas Territoriales en favor de la Comisión de Vivienda del Estado de Sonora, así como la depreciación acumulada que afectó incorrectamente a los terrenos.

IV) Notas al Estado de Flujos de Efectivo Efectivo y equivalentes

Integración	Marzo 2017	Marzo 2016
Efectivo	20,000	0
Bancos	36'700,703	22'844,632
Inversiones	0	0
Total	36'720,703	22'844,632

IV) Conciliación de los Flujos de Efectivo Netos de las Actividades de Operación y la cuenta de Ahorro/Desahorro antes de Rubros Extraordinarios.

Concepto	Marzo 2017	Marzo 2016
Ahorro/Desahorro antes de rubros Extraordinarios	-3'680,310	-549,409
Depreciación		
Amortización		
Incrementos en las provisiones		
Incremento en inversiones producido por revaluación		0
Ganancia/pérdida en venta de propiedad, planta y equipo		0
Incremento en cuentas por cobrar		
Partidas extraordinarias		

VI) CONCILIACIÓN ENTRE LOS INGRESOS PRESUPUESTARIOS Y CONTABLES, ASÍ COMO ENTRE LOS EGRESOS PRESUPUESTARIOS Y LOS GASTOS CONTABLES

Los ingresos devengados por la cantidad de \$ 4'807,649 son igual a los ingresos registrados en la contabilidad; los gastos presupuestales por la cantidad de \$ 5'404,450 son igual a los registrados en la Contabilidad de la Entidad.

NOTAS DE MEMORIA

CUENTAS DE ORDEN

CUENTAS DE ORDEN PRESUPUESTALES

Cuentas de Orden Presupuestal de los Ingresos:

Las cuentas de orden presupuestales, reflejan en la Ley de Ingresos Estimada la cantidad de \$151'143,529

Cuentas de Orden Presupuestal de los Egresos:

El Presupuesto autorizado originalmente fue de \$ 151'143,529 y el gasto pagado asciende a la cantidad de \$ 4'826,866.

c) NOTAS DE GESTIÓN ADMINISTRATIVA

1. INTRODUCCIÓN:

El 31 de diciembre de 2008 se publicó en el Diario Oficial de la Federación la LGCG, que entró en vigor el 1 de enero de 2009 y es de observancia obligatoria para los poderes Ejecutivo, Legislativo y judicial de la Federación, los Estados y el Distrito Federal; los Ayuntamientos de los Municipios; los Órganos político- Administrativos de las demarcaciones territoriales del Distrito Federal; las Entidades de la Administración Pública Paraestatal, ya sean federales, estatales o municipales y los Órganos Autónomos Federales y Estatales.

La Ley tiene como objeto establecer los criterios generales que regirán la contabilidad gubernamental y la emisión de la información financiera de los entes públicos, con la finalidad de lograr la armonización contable a nivel nacional, para lo cual fue creado el Consejo Nacional de Armonización de la contabilidad gubernamental el cual tiene por objeto la emisión de las normas contables y las disposiciones presupuestales que se aplicarán para la generación de información financiera y presupuestal que emitirán los entes públicos.

En el 2009, 2010 y 2011, el CONAC emitió diversas disposiciones regulatorias en materia de contabilidad gubernamental y presupuestal, en las cuales se establecieron diversas fechas para el inicio de su aplicación efectiva.

Con la finalidad de dar cumplimiento al objetivo de la armonización contable y establecer los ejercicios sociales en que tendrá aplicación efectiva el conjunto de normas aplicables, el 15 de diciembre el CONAC emitió el acuerdo de interpretación sobre las obligaciones establecidas en los artículos transitorios de la LGCG, en el cual interpreto que las entidades paraestatales del Gobierno Federal tienen la obligación, a partir del 1 de enero del 2012 de realizar registros contables con base acumulativa, apegándose al marco conceptual y a los postulados básicos

de contabilidad gubernamental, así como las normas y metodologías que establezcan los momentos contables, los clasificadores y los manuales de contabilidad gubernamental armonizados y de acuerdo con las respectivas matrices de conversión con las características señaladas en los artículos 40 y 41 de la LGCG. Consecuentemente a partir de la fecha señalada tiene la obligación de emitir información contable, presupuestaria y programática sobre la base técnica prevista en los documentos técnico-contables siguientes:

Marco conceptual

Postulados básicos de Contabilidad Gubernamental

Clasificador por objeto del gasto

Clasificador por tipo de gasto

Clasificador por rubro de ingresos

Catálogo de cuentas de contabilidad

Momentos contables de los egresos

Momentos contables de los ingresos

Manual de contabilidad gubernamental

2. PANORAMA ECONOMICO FINANCIERO

En el Ejercicio fiscal 2016, el panorama económico y financiero fue crítico para el Gobierno del Estado de Sonora, al generarse escases de recursos; sin embargo para que la Comisión de Vivienda del Estado de Sonora cumpliera con sus objetivos prioritarios, se le apoyo con los recursos financieros para la ejecución de programas y subsidio para la Vivienda en beneficio de la Sociedad Sonorense, con el apoyo en la entrega de viviendas a las personas que carecían de una vivienda propia.

3. AUTORIZACIÓN E HISTORIA:

La Comisión de Vivienda del Estado de Sonora (COVES), se constituyó como un Organismo Público Descentralizado, según decreto que fue publicado en Boletín Oficial del Estado de Sonora, en fecha 11 de octubre de 2011.

4. ORGANIZACIÓN Y OBJETO SOCIAL

La Entidad tiene por objeto promover, ejecutar y concertar acciones e inversiones en materia de vivienda en todos sus tipos y modalidades con la participación de los gobiernos de los diferentes ámbitos y de los sectores social y privado.



El patrimonio de la Comisión de Vivienda del Estado de Sonora se constituye de la siguiente forma:

Todos los activos, bienes muebles e inmuebles que le sean donados por los Gobiernos Federal, Estatal y Municipal.

Los Subsidios, asignaciones, aportaciones, bienes y demás ingresos que para su debida operación le designen los Gobiernos Federal, Estatal y Municipal.

Las aportaciones, legados y donaciones que en su favor otorguen los organismos e instituciones nacionales e internacionales.

POLITICAS CONTABLES:

5. BASES CONTABLES Y PREPARACIÓN DE LOS ESTADOS FINANCIEROS

A).- Bases contables de preparación y preparación de los estados financieros.

Los estados financieros de la Comisión de Vivienda del Estado de Sonora se prepararon de conformidad con las siguientes disposiciones normativas que le son aplicables en su carácter de Entidad del Gobierno del Estado de Sonora:

1. Las disposiciones vigentes de la Ley General de Contabilidad Gubernamental (LGCG).
2. Las Normas de Información Financiera Gubernamental Generales para el Sector Paraestatal (NIFGC) y las Normas de Información Financiera Gubernamental Específicas para el Sector Paraestatal (NIFGE), emitidas por la Unidad de Contabilidad Gubernamental e informes sobre la Gestión Pública(UCG) de la Secretaria de Hacienda y Crédito Público (SHCP).
3. Las Normas de información financiera emitidas por el Consejo Mexicano de Normas de Información Financiera, A.C. que son aplicadas de manera supletoria y que han sido autorizadas por la UCG de la SHCP.
4. Normas Internacionales de Contabilidad para el Sector Público (NICSP).

Ley General de Contabilidad Gubernamental (LGCG)

El 31 de diciembre de 2008 se publicó en el Diario Oficial de la Federación la LGCG, que entró en vigor el 1 de enero de 2009 y es de observancia obligatoria para los poderes Ejecutivo, Legislativo y judicial de la Federación, los Estados y el Distrito Federal; los Ayuntamientos de los Municipios; los Órganos político- Administrativos de las demarcaciones territoriales del Distrito Federal; las Entidades de la Administración Pública Paraestatal, ya sean federales, estatales o municipales y los Órganos Autónomos Federales y Estatales.

La Ley tiene como objeto establecer los criterios generales que regirán la contabilidad gubernamental y la emisión de la información financiera de los entes públicos, con la finalidad de lograr la armonización contable a nivel nacional, para lo cual fue creado el Consejo Nacional de Armonización de la contabilidad gubernamental el cual tiene por objeto la emisión de las normas

contables y las disposiciones presupuestales que se aplicarán para la generación de información financiera y presupuestal que emitirán los entes públicos.

En el 2009,2010 y 2011, el CONAC emitió diversas disposiciones regulatorias en materia de contabilidad gubernamental y presupuestal, en las cuales se establecieron diversas fechas para el inicio de su aplicación efectiva.

Con la finalidad de dar cumplimiento al objetivo de la armonización contable y establecer los ejercicios sociales en que tendrá aplicación efectiva el conjunto de normas aplicables, el 15 de diciembre el CONAC emitió el acuerdo de interpretación sobre las obligaciones establecidas en los artículos transitorios de la LGCG, en el cual interpreto que las entidades paraestatales del Gobierno Federal tienen la obligación, a partir del 1 de enero del 2012 de realizar registros contables con base acumulativa, apegándose al marco conceptual y a los postulados básicos de contabilidad gubernamental, así como las normas y metodologías que establezcan los momentos contables, los clasificadores y los manuales de contabilidad gubernamental armonizados y de acuerdo con las respectivas matrices de conversión con las características señaladas en los artículos 40 y 41 de la LGCG. Consecuentemente a partir de la fecha señalada tiene la obligación de emitir información contable, presupuestaria y programática sobre la base técnica prevista en los documentos técnico-contables siguientes:

Marco conceptual

Postulados básicos de Contabilidad Gubernamental

Clasificador por objeto del gasto

Clasificador por tipo de gasto

Clasificador por rubro de ingresos

Catálogo de cuentas de contabilidad

Momentos contables de los egresos

Momentos contables de los ingresos

Manual de contabilidad gubernamental

Normas de información Financiera Gubernamental emitidas por la UCG de la SHCP

Mediante oficio Circular 309-a-0248/2012, de fecha 14 de septiembre de 2012, la UCG de la SHCP informó a las Dependencias de la Administración Pública Federal y a las Entidades del Sector Paraestatal sobre diversas modificaciones y precisiones que efectuó en el marco contable gubernamental federal como sigue:

- a) Después de efectuar diversas modificaciones y actualizaciones en las normas contables que estaban vigentes hasta 2011 para el Sector Paraestatal, se establecieron, como obligatorias a partir del ejercicio 2012 para dicho Sector Paraestatal, seis normas de información Financiera Gubernamental Generales (NIFGG), una norma de información Financiera Gubernamental Específica (NIFGE) y una Norma de Archivo Contable Gubernamental (NACG), Asimismo, se dieron de baja dos Normas Generales de Información Financiera Gubernamental que estaban vigentes hasta 2011. Las normas gubernamentales aplicables a partir del ejercicio 2012 son:

NIFGG SP 01	Control presupuestario de ingresos y de los gastos
NIFGG SP 02	Subsidios y transferencias corrientes y de capital en sus diferentes modalidades
NIFGG SP 03	Estimación de cuentas incobrables
NIFGG SP 04	Re expresión
NIFGG SP 05	Obligaciones laborales
NIFGG SP 06	Arrendamiento financiero
NIFGE SP 01	Proyecto de infraestructura productiva de largo plazo "PIDIREGAS"
NACG 01	Disposiciones aplicables al archivo contable gubernamental

- b) Las normas contables Principales Reglas de Registro y Valoración del Patrimonio (Elementos Generales), Reglas Específicas de Registro y Valoración del Patrimonio y Parámetros de estimación de Vida Útil, emitida por el CONAC el 27 de diciembre de 2010, el 13 de diciembre de 2011 y el 15 de agosto de 2012, respectivamente, serán de aplicación obligatoria a partir del 1 de enero de 2013.
- c) Se regula que adicionalmente a las disposiciones normativas que establezca la UCG de la SHCP, los entes públicos podrán aplicar de manera supletoria, previa autorización de ésta las Normas de información financiera nacionales e internacionales.

Adicionalmente dicha UCG emitió el oficio circular de fecha 18 de febrero de 2013 denominado "lineamientos específicos para la elaboración de los estados financieros aplicables a las entidades paraestatales federales y la integración de la información contable para efectos de la elaboración de la Cuenta de la Hacienda Pública Federal 2012", en el cual se establecen los términos y los formatos aplicables para la elaboración de los estados financieros para efectos de ser dictaminados por parte de los auditores externos y para la integración de la Cuenta de la Hacienda Pública Federal del año 2012.

6. POLÍTICAS DE CONTABILIDAD SIGNIFICATIVA

a) Inversiones de inmediata realización.

Se registran a su costo de adquisición, el cual no excede a su valor de mercado. Los intereses ganados se registran conforme se devengan.

b) Inmuebles, mobiliario y equipo.

Se registran al costo de adquisición, incluyendo el impuesto al Valor Agregado que le es trasladado. La depreciación acumulada fue implementada al 31 de diciembre 2015.

c) Obligaciones laborales.

La entidad no reconoce los efectos contingentes de las obligaciones laborales del personal contenidas en la NIF D-3, emitido por el consejo Mexicano para la Investigación y Desarrollo de Normas de Información Financiera, A.C.

d) Control Presupuestal

Se ejerce mediante el sistema contable en base acumulativa y en apego al marco conceptual, postulados básicos, normas y metodologías que establecen los momentos contables clasificadores y manuales de Contabilidad Gubernamental armonizada y de acuerdo con las respectivas matrices de conversión, con las características señaladas en los art. 40 y 41 de la Ley Gubernamental registrando las operaciones presupuestales y contables automáticamente aplicando el nuevo plan de cuentas.

e) régimen fiscal

La Comisión de Vivienda del Estado de Sonora no es contribuyente del impuesto sobre la renta, teniendo solo la obligación de retener y enterar el impuesto y exigir la documentación que reúna los requisitos fiscales.

f) Nuevos pronunciamientos contables

Diario Oficial de la Federación del día 2 de enero del 2013.

Clasificador por Fuentes de Financiamiento

Este clasificador ordena y presenta los gastos, identificando el origen del financiamiento de dichos gastos a fin de que la operación y registro contable se realice siguiendo, dependiendo de la fuente de ingreso, reglas de operación y de registro presupuestal/contable.

Sistema de información y Registro.

Con el fin de dar cumplimiento a la Ley General de Contabilidad Gubernamental en el mes de noviembre de 2013, se adquirió el Sistema denominado SACG(Sistema Automatizado de Contabilidad Gubernamental), razón por la cual durante el ejercicio 2014 la contabilidad de la entidad, se incorporo en dicho sistema y se llevó en forma paralela con el Sistema COMPAQ hasta el mes de diciembre de 2014.A partir del mes de julio, se dejó de hacer registros contables en el Sistema COMPAQ y únicamente se utiliza el Sistema Automatizado de Contabilidad Gubernamental el cual se encuentra actualizado al 100%

POSICIÓN EN MONEDA EXTRANJERA Y PROTECCIÓN POR RIESGO CAMBIARIO

La Comisión de Vivienda del Estado de Sonora no cuenta con registros contables en moneda extranjera. Todas sus operaciones se han realizado en moneda nacional.



7. REPORTE ANALÍTICO DEL ACTIVO FIJO

Bienes inmuebles	Valor histórico	Depreciación acumulada	Valor neto en libros
Terrenos y obras en proceso	21'828,997	0	21'828,997
Fideicomisos	9'962,088	0	9'962,088
Total de bienes inmuebles	31'791,085	0	31'791,085
Bienes muebles	Valor histórico	Depreciación acumulada	Valor neto en libros
Equipo de transporte	482,683	379,775	102,908
Mobiliario y equipo de oficina	1'237,929	941,195	296,734
Maquinaria y equipo	2'300,403	2'007,647	292,756
Total de bienes muebles	4'021,015	3'328,617	692,398

El 31 de Diciembre de 2015, se registró la depreciación del mobiliario y equipo propiedad de la Comisión de Vivienda del Estado de Sonora, de conformidad con las disposiciones emitidas por el Consejo Nacional de Armonización Contable (CONAC)

Los bienes propiedad de la Entidad, se encuentran en general en buenas condiciones, a la fecha se realiza un proceso de depuración de los bienes para determinar aquellos que están en desuso por encontrarse en malas condiciones u obsoletos; una vez concluido este trabajo, se procederá a cuantificarlo y someter a consideración de la Junta de Gobierno, la baja de las contabilidad Institucional y proceder a su destino final.

8. FIDEICOMISOS, MANDATOS Y ANALOGOS

La Comisión de Vivienda del Estado de Sonora cuenta con dos Fideicomisos, cuya administración se le asigno a la Institución Scotiabank Inverlat, S.A.: El Fideicomiso denominado Fideicomiso Patrimonial de Reservas territoriales, cuyo patrimonio son bienes inmuebles valuados en 9 millones de pesos, según el último informe presentado por dicha Institución Fiduciaria.

El patrimonio del otro Fideicomiso que administra dicha Institución Financiera, asciende a la cantidad de 40 mil pesos, el cual se maneja en una cuenta de inversión de la propia Fiduciaria.

El Patrimonio de estos bienes, se incorporo a la Contabilidad de la COVES en el mes de Diciembre de 2014, en cuentas de orden y de acuerdo a los lineamientos establecidos por el Consejo de Armonización Contable (CONAC) en el ejercicio 2016, se incorporara a los Estados Financieros de esta Entidad.

9. REPORTE DE RECAUDACIÓN

Los ingresos recibidos por la Comisión de Vivienda del Estado de Sonora son los siguientes:

Por los meses de Enero a Marzo la cantidad de Ingresos Presupuestada a recibir mensual en COVES son 112,492; recaudando sólo un depósito del mes de Enero siendo depositado en nuestra cuenta bancaria en el mes de marzo.

10. INFORMACIÓN SOBRE LA DEUDA Y REPORTE ANALITICO DE LA DEUDA

Al 31 de diciembre de 2016, la Comisión de Vivienda de Estado de Sonora, no cuenta con deuda adicional que los compromisos que tiene con sus proveedores, prestadores de servicio y las obligaciones por pagar por las retenciones efectuadas a sus trabajadores.

11. PROCESO DE MEJORA

La Comisión de Vivienda del Estado de Sonora ha implementado acciones de racionalidad, austeridad y disciplina presupuestal, para disminuir al máximo, el costo del gasto operativo; además de hacer más con menos, orientando sus esfuerzos en la ejecución de obra y otorgamiento de subsidios para incrementar el apoyo a la Vivienda en beneficio de la población Sonorense.

12. INFORMACIÓN POR SEGMENTOS

Nada que manifestar

13. EVENTOS POSTERIORES AL CIERRE

La información contenida en el presente informa trimestral puede ser modificada a solicitud de la Auditoría del Despacho Externo.

PARTES RELACIONADAS

No existen partes relacionadas que pudieran ejercer influencia significativa sobre la toma de decisiones financieras y operativas.

14. RESPONSABILIDAD SOBRE LA PRESENTACIÓN RAZONABLE DE LA INFORMACIÓN CONTABLE

La Información Contable se encuentra firmada en cada página de la misma y se incluyo al final la siguiente leyenda: **"Bajo protesta de decir verdad declaramos que los Estados Financieros y sus notas, son razonablemente correctos y son responsabilidad del emisor"**.

A t e n t a m e n t e.



C.P. CYNTHIA Z. OROZCO ATONDO
Dirección de Administración y Finanzas

Sistema Estatal de Evaluación
Estado Analítico de Ingresos
COMISION DE VIVIENDA DEL ESTADO DE SONORA
Del 01 de Enero al 31 de Marzo de 2017
(PESOS)

TRIMESTRE: Primero

Estado Analítico de Ingresos Por Fuente de Financiamiento	Ingresos Original Anual (1)	Ampliaciones y Reducciones (+ ó -) (2)	Ingresos Modificado Anual (3= 1 +2)	Ingresos Devengado Acumulado (4)	Ingresos Recaudado Acumulado (5)	Diferencia (6= 5 - 1)
Ingresos del Gobierno	0	0	0	0	0	0
Impuestos	0	0	0	0	0	0
Contribuciones de Mejoras	0	0	0	0	0	0
Derechos	0	0	0	0	0	0
Productos	0	0	0	0	0	0
Corriente	0	0	0	0	0	0
Capital	0	0	0	0	0	0
Aprovechamientos	0	0	0	0	0	0
Corriente	0	0	0	0	0	0
Capital	0	0	0	0	0	0
Participaciones y Aportaciones	0	0	0	0	0	0
Transferencias, Asignaciones, Subsidios y Otras Ayudas	0	0	0	0	0	0
Ingresos de Organismos y Empresas	151,143,529	4,190,000	155,333,529	4,807,649	4,582,665	-146,560,864
Cuotas y aportaciones de Seguridad Social	0	0	0	0	0	0
Ingresos por ventas de Bienes y Servicios	0	0	0	0	0	0
Transferencias, Asignaciones, Subsidios y Otras Ayudas, FEDERALES	0	0	0	0	0	0
Transferencias, Asignaciones, Subsidios y Otras Ayudas, ESTATALES	151,143,529	4,190,000	155,333,529	4,807,649	4,582,665	-146,560,864
Ingresos derivados de Financiamiento	0	0	0	0	0	0
Ingresos Derivados de Financiamientos	0	0	0	0	0	0
Total	151,143,529	4,190,000	155,333,529	4,807,649	4,582,665	-146,560,864
					Ingresos Excedentes 1	

Yessenia M.T.

C.P. Alma Yesenia Maytorena Terán
Subdirección de Administración y Finanzas

C.P. Cynthia Zarath Orozco Areado
Dirección de Administración y Finanzas

Sistema Estatal de Evaluación
Estado Analítico de Ingresos Detallado – LDF
COMISION DE VIVIENDA DEL ESTADO DE SONORA
 Del 01 de Enero al 31 de Marzo de 2017

ETCA-II-02

TRIMESTRE: Primero

(PESOS)

Concepto (c)	Ingreso				Diferencia (e)
	Estimado (d)	Ampliaciones/ (Reducciones)	Modificado	Devengado	
Ingresos de Libre Disposición	-	-	-	-	-
A. Impuestos	-	-	-	-	-
B. Cuotas y Aportaciones de Seguridad Social	-	-	-	-	-
C. Contribuciones de Mejoras	-	-	-	-	-
D. Derechos	-	-	-	-	-
E. Productos	-	-	-	-	-
F. Aprovechamientos	-	-	-	-	-
G. Ingresos por Ventas de Bienes y Servicios	-	-	-	-	-
H. Participaciones	-	-	-	-	-
(H=h1+h2+h3+h4+h5+h6+h7+h8+h9+h10+h11)	-	-	-	-	-
h1) Fondo General de Participaciones	-	-	-	-	-
h2) Fondo de Fomento Municipal	-	-	-	-	-
h3) Fondo de Fiscalización y Recaudación	-	-	-	-	-
h4) Fondo de Compensación	-	-	-	-	-
h5) Fondo de Extracción de Hidrocarburos	-	-	-	-	-
h6) Impuesto Especial Sobre Producción y Servicios	-	-	-	-	-
h7) 0.136% de la Recaudación Federal Participable	-	-	-	-	-
h8) 3.17% Sobre Extracción de Petróleo	-	-	-	-	-
h9) Gasolinas y Diésel	-	-	-	-	-
h10) Fondo del Impuesto Sobre la Renta	-	-	-	-	-
h11) Fondo de Estabilización de los Ingresos de las Entidades Federativas	-	-	-	-	-
I. Incentivos Derivados de la Colaboración Fiscal (I=i1+i2+i3+i4+i5)	-	-	-	-	-
i1) Terencia o Uso de Vehículos	-	-	-	-	-
i2) Fondo de Compensación ISAN	-	-	-	-	-
i3) Impuesto Sobre Automóviles Nuevos	-	-	-	-	-

5

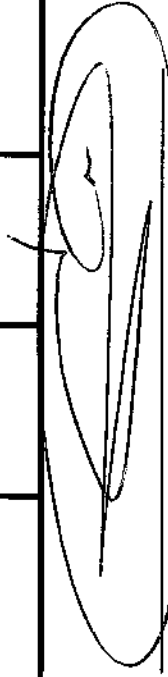
Concepto (c)	Ingreso					Diferencia (e)
	Estimado (d)	Ampliaciones/ (Reducciones)	Modificado	Devengado	Recaudado	
i4) Fondo de Compensación de Repesos-Intermedios	-	-	-	-	-	-
i5) Otros Incentivos Económicos	-	-	-	-	-	-
J. Transferencias	151,143,529.00	4,190,000.00	155,333,529.00	4,807,649.45	4,582,665.45	146,560,863.55
K. Convenios	-	-	-	-	-	-
k1) Otros Convenios y Subsidios	-	-	-	-	-	-
L. Otros Ingresos de Libre Disposición (L=i1+i2)	-	-	-	-	-	-
l1) Participaciones en Ingresos Locales	-	-	-	-	-	-
l2) Otros Ingresos de Libre Disposición	-	-	-	-	-	-
L. Total de Ingresos de Libre Disposición (I=A+B+C+D+E+F+G+H+I+J+K+L)	151,143,529.00	4,190,000.00	155,333,529.00	4,807,649.45	4,582,665.45	146,560,863.55
Ingresos Excedentes de Ingresos de Libre Disposición						
Transferencias Federales Etiquetadas						
A. Aportaciones (A=a1+a2+a3+a4+a5+a6+a7+a8)	-	-	-	-	-	-
a1) Fondo de Aportaciones para la Nómina Educativa y Gasto Operativo	-	-	-	-	-	-
a2) Fondo de Aportaciones para los Servicios de Salud	-	-	-	-	-	-
a3) Fondo de Aportaciones para la Infraestructura Social	-	-	-	-	-	-
a4) Fondo de Aportaciones para el Fortalecimiento de los Municipios y de las Demarcaciones Territoriales del Distrito Federal	-	-	-	-	-	-
a5) Fondo de Aportaciones Múltiples	-	-	-	-	-	-
a6) Fondo de Aportaciones para la Educación Tecnológica y de Adultos	-	-	-	-	-	-
a7) Fondo de Aportaciones para la Seguridad Pública de los Estados y del Distrito Federal	-	-	-	-	-	-
a8) Fondo de Aportaciones para el Fortalecimiento de las Entidades Federativas	-	-	-	-	-	-
B. Convenios (B=b1+b2+b3+b4)	-	-	-	-	-	-
b1) Convenios de Protección Social en Salud	-	-	-	-	-	-
b2) Convenios de Descentralización	-	-	-	-	-	-
b3) Convenios de Reasignación	-	-	-	-	-	-
b4) Otros Convenios y Subsidios	-	-	-	-	-	-
C. Fondos Distintos de Aportaciones (C=c1+c2)	-	-	-	-	-	-
c1) Fondo para Entidades Federativas y Municipios Productores de Hidrocarburos	-	-	-	-	-	-

5

Concepto (c)	Ingreso					Diferencia (e)
	Estimado (d)	Ampliaciones/ (Reducciones)	Modificado	Devengado	Recaudado	
c2) Fondo Mínero	-	-	-	-	-	-
D. Transferencias, Subsidios y Subvenciones, y Pensiones y Jubilaciones	-	-	-	-	-	-
E. Otras Transferencias Federales Etiquetadas	-	-	-	-	-	-
II. Total de Transferencias Federales Etiquetadas (II = A + B + C + D + E)	-	-	-	-	-	-
III. Ingresos Derivados de Financiamientos (III = A)	-	-	-	-	-	-
A. Ingresos Derivados de Financiamientos	-	-	-	-	-	-
IV. Total de Ingresos (IV = I + II + III)	151,143,529.00	4,190,000.00	155,333,529.00	4,807,849.45	4,582,665.45	146,560,863.55
Datos Informativos						
1. Ingresos Derivados de Financiamientos con Fuente de Pago de Ingresos de Libre Disposición	-	-	-	-	-	-
2. Ingresos Derivados de Financiamientos con Fuente de Pago de Transferencias Federales Etiquetadas	-	-	-	-	-	-
3. Ingresos Derivados de Financiamientos (3 = 1 + 2)	-	-	-	-	-	-

Yesenia M.T.

C.P. Alma Yesenia Maytorena Terán
Subdirección de Administración y Finanzas



C.P. Cynthia Zarath Orozco-Atencio
Dirección de Administración y Finanzas

Sistema Estatal de Evaluación
Conciliación entre los Ingresos Presupuestarios y Contables
COMISION DE VIVIENDA DEL ESTADO DE SONORA

ETCA-II-03

Al 31 de Marzo de 2017


(PESOS)

TRIMESTRE: Primero

1. Ingresos Presupuestarios		4,807,649.45
(MAS)		
2. Ingresos contables no presupuestarios		361,908.51
Incremento por variación de inventarios		
Disminución del exceso de estimaciones por pérdida o deterioro u obsolescencia		
Disminución del exceso de provisiones		
Otros Ingresos y beneficios varios	102,000.00	
Otros Ingresos contables no presupuestarios	259,908.51	
(MENOS)		
3. Ingresos presupuestarios no contables		0.00
Productos de capital		
Aprovechamientos de capital		
Ingresos derivados de financiamientos		
Otros Ingresos presupuestarios no contables		
4. Ingresos Contables (4= 1 + 2 - 3)		5,169,557.96

Yesenia M.T.

C.P. Alma Yesenia Maytorena Terán
 Subdirección de Administración y Finanzas



C.P. Cynthia Zaraith Orozco Atondo
 Dirección de Administración y Finanzas

Sistema Estatal de Evaluación
Estado Analítico del Ejercicio Presupuesto de Egresos
Clasificación por Objeto del Gasto (Capítulo y Concepto)
COMISION DE VIVIENDA DEL ESTADO DE SONORA
Del 01 de Enero al 31 de Marzo de 2017

ETCA-II-04

(PESOS)

TRIMESTRE: Primero

Ejercicio del Presupuesto por Capítulo del Gasto	Egresos Aprobado Anual (1)	Ampliaciones/ (Reducciones) (2)	Egresos Modificado Anual (3=1+2)	Egresos Devengado Acumulado (4)	Egresos Pagado Acumulado (5)	Subejercicio (6 = 3 - 4)
Servicios Personales	19,643,529	0	19,643,529	3,529,465	2,951,881	16,114,064
Remuneraciones al Personal de Carácter Permanente	13,067,168	0	13,067,168	2,616,770	2,328,374	10,450,399
Remuneraciones al Personal de Carácter Transitorio	0	0	0	0	0	0
Remuneraciones Adicionales y Especiales	427,120	0	427,120	26,674	24,356	400,446
Seguridad Social	6,130,995	0	6,130,995	886,022	599,152	5,244,973
Otras Prestaciones Sociales y Económicas	7,711	0	7,711	0	0	7,711
Previsiones	0	0	0	0	0	0
Pago de Estímulos a Servidores Públicos	10,535	0	10,535	0	0	10,535
Materiales y Suministros	372,105	420,500	792,605	227,446	227,446	565,159
Materiales de Administración, Emisión de Documentos y Artículos Oficiales	162,600	187,200	349,800	84,023	84,023	265,777
Alimentos y Utensilios	24,049	64,000	88,049	29,176	29,176	58,873
Materias Primas y Materiales de Producción y Comercialización	0	0	0	0	0	0
Materiales y Artículos de Construcción y de Reparación	0	0	0	0	0	0
Productos Químicos, Farmacéuticos y de Laboratorio	600	0	600	0	0	600
Combustibles, Lubricantes y Aditivos	101,656	54,300	155,956	31,055	31,055	124,901
Vestuario, Blancos, Prendas de Protección y Artículos Deportivos	72,100	104,000	176,100	75,609	75,609	100,491
Materiales y Suministros Para Seguridad	11,100	11,000	22,100	7,582	7,582	14,518
Herramientas, Refacciones y Accesorios Menores	0	0	0	0	0	0
Servicios Generales	1,127,895	3,769,500	4,897,395	1,647,539	1,647,539	3,249,856
Servicios Básicos	60,167	131,000	191,167	65,293	65,293	125,874
Servicios de Arrendamiento	166,627	1,455,000	1,621,627	418,875	418,875	1,202,753
Servicios Profesionales, Científicos, Técnicos y Otros Servicios	163,485	147,313	310,798	12,000	12,000	298,798
Servicios Financieros, Bancarios y Comerciales	31,500	31,687	63,187	29,154	29,154	34,033
Servicios de Instalación, Reparación, Mantenimiento y Conservación	274,400	996,000	1,270,400	644,598	644,598	625,802
Servicios de Comunicación Social y Publicidad	10,000	10,000	20,000	0	0	20,000
Servicios de Traslado y Viáticos	243,460	595,500	838,960	305,314	305,314	533,646
Servicios Oficiales	173,256	398,000	571,256	169,706	169,706	401,550
Otros Servicios Generales	5,000	5,000	10,000	2,599	2,599	7,401
Transferencias, Asignaciones, Subsidios y Otras Ayudas	0	0	0	0	0	0
Transferencias Internas y Asignaciones al Sector Público	0	0	0	0	0	0
Transferencias al Resto del Sector Público	0	0	0	0	0	0
Subsidios y Subvenciones	0	0	0	0	0	0
Ayudas Sociales	0	0	0	0	0	0
Pensiones y Jubilaciones	0	0	0	0	0	0
Transferencias a Fideicomisos, Mandatos y Otros Análogos	0	0	0	0	0	0
Transferencias a la Seguridad Social	0	0	0	0	0	0
Donativos	0	0	0	0	0	0
Transferencias al Exterior	0	0	0	0	0	0
Bienes Muebles, Inmuebles e Intangibles	0	0	0	0	0	0
Mobiliario y Equipo de Administración	0	0	0	0	0	0
Mobiliario y Equipo Educativo y Recreativo	0	0	0	0	0	0
Equipo e Instrumental Médico y de Laboratorio	0	0	0	0	0	0
Vehículos y Equipo de Transporte	0	0	0	0	0	0
Equipo de Defensa y Seguridad	0	0	0	0	0	0
Maquinaria, Otros Equipos y Herramientas	0	0	0	0	0	0
Activos Biológicos	0	0	0	0	0	0
Bienes Inmuebles	0	0	0	0	0	0
Activos Intangibles	0	0	0	0	0	0
Inversión Pública	130,000,000	0	130,000,000	0	0	130,000,000
Obra Pública en Bienes de Dominio Público	130,000,000	0	130,000,000	0	0	130,000,000
Obra Pública en Bienes Propios	0	0	0	0	0	0
Proyectos Productivos y Acciones de Fomento	0	0	0	0	0	0
Inversiones Financieras y Otras Provisiones	0	0	0	0	0	0
Inversiones Para el Fomento de Actividades Productivas	0	0	0	0	0	0
Acciones y Participaciones de Capital	0	0	0	0	0	0

Compra de Títulos y Valores				0			0
Concesión de Préstamos				0			0
Inversiones en Fideicomisos, Mandatos y Otros Análogos				0			0
Otras Inversiones Financieras				0			0
Provisiones para Contingencias y Otras Erogaciones Especiales				0			0
Participaciones y Aportaciones	0	0		0	0	0	0
Participaciones				0	0	0	0
Aportaciones				0	0	0	0
Convenios				0	0	0	0
Deuda Pública	0	0		0	0	0	0
Amortización de la Deuda Pública				0	0	0	0
Intereses de la Deuda Pública				0	0	0	0
Comisiones de la Deuda Pública				0	0	0	0
Gastos de la Deuda Pública				0	0	0	0
Costo por Coberturas				0	0	0	0
Apoyos Financieros				0	0	0	0
Adeudos de Ejercicios Fiscales Anteriores (Adelas)				0	0	0	0
Total del Gasto	151,143,529	4,190,000	155,333,529	5,404,450	4,826,866	149,929,079	

Yesenia M.T.
 C.P. Alma Yesenia Maytorena Terán
 Subdirección de Administración y Finanzas

Cynthia Orozco
 C.P. Cynthia Zarath Orozco Atondo
 Dirección de Administración y Finanzas

**Sistema Estatal de Evaluación
COMISION DE VIVIENDA DEL ESTADO DE SONORA**

ETCA-II-05

Estado Análisis del Ejercicio del Presupuesto de Egresos Detallado - LDF

Clasificación por Objeto del Gasto (Capítulo y Concepto)

Del 01 de Enero al 31 de Marzo de 2017

(PESOS)

TRIMESTRE: Primero

Concepto (g)	Egresos					Subejercicio (e)
	Aprobado (d)	Ampliaciones/ (Reducciones)	Modificado	Devengado	Pagado	
Gasto No Etiquetado ((A+B+C+D+E+F+G+H+I))	21,143,529.00	4,190,000.00	25,333,529.00	5,404,449.69	4,828,886.04	19,929,079.31
A. Servicios Personales (A=1+e2+e3+e4+e5+e6+e7)	19,843,529.00	-	19,843,529.00	3,529,465.13	2,851,801.48	18,114,063.87
a1) Remuneraciones al Personal de Carácter Permanente	13,067,168.21	-	13,067,168.21	2,616,769.90	2,378,374.08	10,450,399.71
a2) Remuneraciones al Personal de Carácter Transitorio	-	-	-	-	-	-
a3) Remuneraciones Adicionales y Especiales	427,119.00	-	427,119.00	29,673.96	24,395.64	400,446.24
e4) Seguridad Social	6,130,894.60	-	6,130,994.89	686,021.97	699,151.76	5,244,972.32
e6) Otras Prestaciones Sociales y Económicas	7,711.00	-	7,711.00	-	-	7,711.00
e6) Previsiones	-	-	-	-	-	-
e7) Pago de Estímulos a Servidores Públicos	10,535.00	-	10,535.00	-	-	10,535.00
B. Materiales y Suministros (B=1+b2+b3+b4+b5+b6+b7+b8+b9)	372,109.00	420,500.00	792,609.00	227,448.52	227,448.52	565,159.48
b1) Materiales de Administración, Emisión de Documentos y Artículos Oficiales	182,600.00	197,200.00	349,800.00	84,023.41	84,023.41	265,776.59
b2) Muebles y Utensilios	21,049.00	84,000.00	88,049.00	20,178.11	20,178.11	58,872.89
b3) Materiales Prensas y Materias de Producción y Comercialización	-	-	-	-	-	-
b4) Materiales y Artículos de Construcción y de Reparación	-	-	-	-	-	-
b5) Productos Químicos, Farmacéuticos y de Laboratorio	600.00	-	600.00	-	-	600.00
b6) Combustibles, Lubricantes y Aditivos	101,856.00	54,300.00	155,956.00	31,095.20	31,095.20	124,900.90
b7) Vestuario, Blancos, Prendas de Protección y Artículos Deportivos	72,100.00	104,000.00	176,100.00	75,806.80	75,806.80	100,491.20
b8) Materiales y Suministros Para Seguridad	11,100.00	11,000.00	22,100.00	7,582.00	7,582.00	14,518.00
b9) Herramientas, Relaciones y Accesorios Menores	-	-	-	-	-	-
C. Servicios Generales (C=1+c2+c3+c4+c5+c6+c7+c8+c9)	1,127,865.00	3,789,500.00	4,917,365.00	1,647,530.04	1,647,530.04	3,249,855.96
c1) Servicios Básicos	60,187.00	131,000.00	191,187.00	66,293.15	66,293.15	126,873.85
c2) Servicios de Atendimento	168,627.00	1,455,000.00	1,621,627.00	419,874.50	419,874.50	1,202,752.50
c3) Servicios Profesionales, Científicos, Técnicos y Otros Servicios	163,484.98	147,313.02	310,798.00	12,000.20	12,000.20	298,797.80
c4) Servicios Financieros, Bancarios y Comerciales	31,500.00	31,886.96	63,186.96	29,154.28	29,154.28	34,032.70
c5) Servicios de Instalación, Reparación, Mantenimiento y Conservación	274,400.00	996,000.00	1,270,400.00	644,597.72	644,597.72	625,602.28
c6) Servicios de Comunicación Social y Publicidad	10,000.00	10,000.00	20,000.00	-	-	20,000.00
c7) Servicios de Traslado y Viáticos	243,460.00	595,500.00	838,960.00	305,314.32	305,314.32	533,645.68
c8) Servicios Oficiales	173,256.02	399,000.00	571,256.02	169,705.87	169,705.87	401,950.15
c9) Otros Servicios Generales	5,000.00	5,000.00	10,000.00	2,599.00	2,599.00	7,401.00
D. Transferencias, Asignaciones, Subsidios y Otras Ayudas (D=01+d2+d3+d4+d5+d6+d7+d8+d9)	-	-	-	-	-	-
d1) Transferencias Internas y Asignaciones al Sector Público	-	-	-	-	-	-
d2) Transferencias al Resto del Sector Público	-	-	-	-	-	-
d3) Subsidios y Subvenciones	-	-	-	-	-	-
d4) Ayudas Sociales	-	-	-	-	-	-
d5) Pensiones y Jubilaciones	-	-	-	-	-	-
d6) Transferencias a Fideicomisos, Mandatos y Otros Análogos	-	-	-	-	-	-
d7) Transferencias a la Seguridad Social	-	-	-	-	-	-
d8) Donativos	-	-	-	-	-	-
d9) Transferencias al Exterior	-	-	-	-	-	-
E. Bienes Muebles, Inmuebles e Intangibles (E=1+e2+e3+e4+e5+e6+e7+e8+e9)	-	-	-	-	-	-
e1) Mobiliario y Equipo de Administración	-	-	-	-	-	-
e2) Mobiliario y Equipo Educativo y Recreativo	-	-	-	-	-	-
e3) Equipo e Instrumental Médico y de Laboratorio	-	-	-	-	-	-
e4) Vehículos y Equipo de Transporte	-	-	-	-	-	-
e5) Equipo de Defensa y Seguridad	-	-	-	-	-	-
e6) Maquinaria, Otros Equipos y Herramientas	-	-	-	-	-	-
e7) Activos Biológicos	-	-	-	-	-	-
e8) Bienes Inmuebles	-	-	-	-	-	-
e9) Activos Intangibles	-	-	-	-	-	-
F. Inversión Pública (F=1+f2+f3)	-	-	-	-	-	-
f1) Obra Pública en Bienes de Dominio Público	-	-	-	-	-	-
f2) Obra Pública en Bienes Propios	-	-	-	-	-	-
f3) Proyectos Productivos y Acciones de Fomento	-	-	-	-	-	-
G. Inversiones Financieras y Otras Provisiones (G=g1+g2+g3+g4+g5+g6+g7)	-	-	-	-	-	-
g1) Inversiones Para el Fomento de Actividades Productivas	-	-	-	-	-	-
g2) Acciones y Participaciones de Capital	-	-	-	-	-	-

g3) Compra de Títulos y Valores							
g4) Concesión de Préstamos							
g5) Inversiones en Fideicomisos, Mandatos y Otros Análogos							
Fideicomiso de Desastres Naturales (Infinmatel)							
g6) Otras Inversiones Financieras							
g7) Provisiones para Contingencias y Otras Erogaciones Especiales							
H) Participaciones y Aportaciones (H=h1+H2+h3)							
H1) Participaciones							
H2) Aportaciones							
H3) Convenios							
I) Deuda Pública (I=i1+i2+i3+i4+i5+i6+i7)							
I1) Amortización de la Deuda Pública							
I2) Intereses de la Deuda Pública							
I3) Comisiones de la Deuda Pública							
I4) Gastos de la Deuda Pública							
I5) Costo por Coberturas							
I6) Apoyos Financieros							
I7) Adeudos de Ejercicios Fiscales Anteriores (ADEFAS)							
J) Gasto Etiquetado (J=j1+j2+j3+j4+j5+j6+j7)	130,000,000.00			130,000,000.00			130,000,000.00
A) Servicios Personales (A=a1+a2+a3+a4+a5+a6+a7)							
A1) Remuneraciones al Personal de Carácter Permanente							
A2) Remuneraciones al Personal de Carácter Transitorio							
A3) Remuneraciones Adicionales y Especiales							
A4) Seguridad Social							
A5) Otras Prestaciones Sociales y Económicas							
A6) Prestaciones							
A7) Pago de Estímulos a Servidores Públicos							
B) Materiales y Suministros (B=b1+b2+b3+b4+b5+b6+b7+b8+b9)							
B1) Materiales de Administración, Emisión de Documentos y Artículos Oficiales							
B2) Alimentos y Utensilios							
B3) Materias Primas y Materiales de Producción y Comercialización							
B4) Materiales y Artículos de Construcción y de Reparación							
B5) Productos Químicos, Farmacéuticos y de Laboratorio							
B6) Combustibles, Lubricantes y Aditivos							
B7) Vestuario, Blancos, Fritas de Protección y Artículos Deportivos							
B8) Materiales y Suministros Para Seguridad							
B9) Herramientas, Relaciones y Accesorios Menores							
C) Servicios Generales (C=c1+c2+c3+c4+c5+c6+c7+c8+c9)							
C1) Servicios Básicos							
C2) Servicios de Arrendamiento							
C3) Servicios Profesionales, Científicos, Técnicos y Otros Servicios							
C4) Servicios Financieros, Bancarios y Comerciales							
C5) Servicios de Instalación, Reparación, Mantenimiento y Conservación							
C6) Servicios de Comunicación Social y Publicidad							
C7) Servicios de Traslado y Viáticos							
C8) Servicios Oficiales							
C9) Otros Servicios Generales							
D) Transferencias, Asignaciones, Subsidios y Otras Ayudas (D=d1+d2+d3+d4+d5+d6+d7+d8+d9)							
D1) Transferencias Internas y Asignaciones al Sector Público							
D2) Transferencias al Resto del Sector Público							
D3) Subsidios y Subvenciones							
D4) Ayudas Sociales							
D5) Pensiones y Jubilaciones							
D6) Transferencias a Fideicomisos, Mandatos y Otros Análogos							
D7) Transferencias a la Seguridad Social							
D8) Donativos							
D9) Transferencias al Exterior							
E) Bienes Muebles, Inmuebles e Intangibles (E=e1+e2+e3+e4+e5+e6+e7+e8+e9)							
E1) Mobiliario y Equipo de Administración							
E2) Mobiliario y Equipo Educativo y Recreativo							
E3) Equipo e Instrumental Médico y de Laboratorio							
E4) Vehículos y Equipo de Transporte							
E5) Equipo de Defensa y Seguridad							
E6) Maquinaria, Otros Equipos y Herramientas							
E7) Activos Biológicos							
E8) Bienes Inmuebles							

e) Activos Intangibles						
F. Inversión Pública (F=11+12+13)	130,000,000.00	-	130,000,000.00			130,000,000.00
1) Otra Pública en Bienes de Dominio Público	130,000,000.00	-	130,000,000.00			130,000,000.00
2) Otra Pública en Bienes Propios						
3) Proyectos Productivos y Acciones de Fomento						
G. Inversiones Financieras y Otras Provisiones (G=g1+g2+g3+g4+g5+g6+g7)						
g1) Inversiones Para el Fomento de Actividades Productivas						
g2) Acciones y Participaciones de Capital						
g3) Compra de Títulos y Valores						
g4) Concesión de Préstamos						
g5) Inversiones en Fideicomisos, Mandatos y Otros Análogos						
Fideicomiso de Desastres Naturales (Informativo)						
g6) Otras Inversiones Financieras						
g7) Provisiones para Contingencias y Otras Erogaciones Especiales						
H. Participaciones y Aportaciones (H=h1+H2+H3)						
h1) Participaciones						
h2) Aportaciones						
h3) Convenios						
I. Deuda Pública (I=11+12+13+14+15+16+17)						
11) Amortización de la Deuda Pública						
12) Intereses de la Deuda Pública						
13) Comisiones de la Deuda Pública						
14) Gastos de la Deuda Pública						
15) Costo por Coberturas						
16) Apoyos Financieros						
17) Adeudos de Ejercicios Fiscales Anteriores (ADEFAS)						
III. Total de Egresos (III = I + II)	151,143,529.00	4,190,000.00	155,333,529.00	5,404,449.99	4,825,865.04	165,829,879.31

Yesenia MT

C.P. Alma Yesenia Maytorena Terán
Subdirección de Administración y Finanzas



C.P. Cynthia Zarath Orozco Atondo
Dirección de Administración y Finanzas

TRIMESTRE: Primero

Concepto	Egresos Aprobado Anual (1)	Ampliaciones/ (Reducciones) (2)	Egresos Modificado Anual (3=1+2)	Egresos Devengado Acumulado (4)	Egresos Pagado Acumulado (5)	Subejercicio (6 = 3 - 4)
Gasto Corriente	21,143,529	4,190,000	25,333,529	5,404,450	4,826,866	19,929,079
Gasto de Capital	130,000,000	0	130,000,000	0	0	130,000,000
Amortización del la Deuda y Disminución de Pasivos			0			0
Pensiones y Jubilaciones			0			0
Participaciones			0			0
Total del Gasto	151,143,529	4,190,000	155,333,529	5,404,450	4,826,866	149,929,079

Alma Yesenia Maytorena Terán
 C.P. Alma Yesenia Maytorena Terán
 Subdirección de Administración y Finanzas

C. Cynthia Zaráith Orozco Atondo
 C.P. Cynthia Zaráith Orozco Atondo
 Dirección de Administración y Finanzas

Sistema Estatal de Evaluación
 Estado Analítico del Ejercicio Presupuesto de Egresos
 Clasificación Administrativa (Por Unidad Administrativa)
 COMISION DE VIVIENDA DEL ESTADO DE SONORA

Del 01 de Enero al 31 de Marzo de 2017
 (PESOS)

TRIMESTRE: Primero

Clasificación Administrativa (Por Unidad Administrativa)	Egresos Aprobado Anual (1)	Ampliaciones/ (Reducciones) (2)	Egresos Modificado Anual (3=(1+2))	Egresos Devengado Acumulado (4)	Egresos Pagado Acumulado (5)	Subejercicio (6=3-4)
Dirección General	5,496,576.48	1,468,000.00	6,964,576	1,367,891.48	1,324,144.99	5,596,686
Dirección técnica	139,329,060.45	1,044,000.00	139,373,060	1,684,600.64	1,595,829.97	137,688,450
Dirección de Administración y Finanzas	4,228,792.02	930,800.00	5,159,592	1,554,206.89	1,190,740.19	3,605,385
Dirección de Promoción	1,847,098.35	465,900.00	2,342,598	413,166.44	391,429.19	1,929,432
Dirección de Reservas Territoriales	1,242,011.70	251,700.00	1,493,712	384,564.24	364,721.70	1,109,127
Total del Gasto	151,143,529	4,190,000	155,333,529	5,404,450	4,856,866	149,929,079

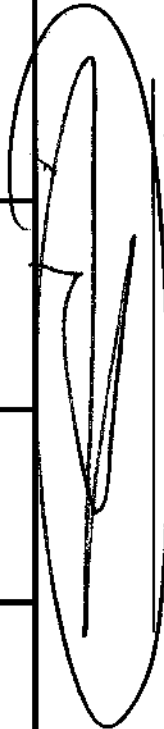
Yecenia Terán
 C.P. Alma Yesenia Maytorena Terán
 Subdirección de Administración y Finanzas

[Signature]
 C.P. Cynthia Zárate Orozco Atomo
 Dirección de Administración y Finanzas

Concepto (c)		Egresos					Subejercicio (e)
		Aprobado (d)	Ampliaciones/ (Reducciones)	Modificado	Devengado	Pagado	
I. Gasto No Etiquetado (I=A+B+C+D+E+F+G+H)							
Dirección General		151,143,529.00	4,190,000.00	155,333,529.00	5,404,449.69	4,826,866.04	149,929,079.31
Dirección técnica		5,496,576.48	1,468,000.00	6,964,576.48	1,367,891.48	1,324,144.99	5,596,685.00
Dirección de Administración y Finanzas		138,329,050.45	1,044,000.00	139,373,050.45	1,684,600.64	1,595,829.97	137,688,449.81
Dirección de Promoción		4,228,792.02	930,800.00	5,159,592.02	1,554,206.89	1,150,740.19	3,605,385.13
Dirección de Reservas Territoriales		1,847,098.35	495,500.00	2,342,598.35	413,166.44	391,429.19	1,929,431.91
		1,242,011.70	251,700.00	1,493,711.70	384,584.24	364,721.70	1,109,127.46
III. Gasto Etiquetado (II=A+B+C+D+E+F+G+H)							
III. Total de Egresos (III = I + II)		151,143,529.00	4,190,000.00	155,333,529.00	5,404,449.69	4,826,866.04	149,929,079.31

Yesenia M.T.

C.P. Alma Yesenia Maytorena Terán
Subdirección de Administración y Finanzas



C.P. Cynthia Zaraieth Orozco Atondo
Dirección de Administración y Finanzas

Sistema Estatal de Evaluación
 Estado Analítico del Ejercicio Presupuesto de Egresos
 Clasificación Administrativa (Por Poderes)
COMISION DE VIVIENDA DEL ESTADO DE SONORA
 Del 01 de Enero al 31 de Marzo de 2017
 (PESOS)

TRIMESTRE: Primero

Clasificación Administrativa (Por Poderes)	Egresos Aprobado Anual (1)	Ampliaciones/ (Reducciones) (2)	Egresos Modificado Anual (3+1+2)	Egresos Devengado Acumulado (4)	Egresos Pagado Acumulado (5)	Subejercicio (6 = 3 - 4)
Poder Ejecutivo	151,143,529	4,190,000	155,333,529	5,404,450	4,826,866	149,929,079
Poder Legislativo			0			0
Poder Judicial			0			0
Órganos Autónomos			0			0
Total del Gasto	151,143,529	4,190,000	155,333,529	5,404,450	4,826,866	149,929,079

Yessy M.T.

C.P. Alma Yesenia Maytorena Terán
 Subdirección de Administración y Finanzas




C.P. Cynthia Zereña Orozco Atónido
 Dirección de Administración y Finanzas

Sistema Estatal de Evaluación
 Estado Analítico del Ejercicio Presupuesto de Egresos
 Clasificación Administrativa (Por Tipo de Organismos o Entidad Paraestatal)
COMISION DE VIVIENDA DEL ESTADO DE SONORA

Del 01 de Enero al 31 de Marzo de 2017
 (PESOS)

TRIMESTRE: Primero

Concepto	Egresos Aprobado Anual (1)	Ampliaciones/ (Reducciones) (2)	Egresos Modificado Anual (3=1+2)	Egresos Devengado Acumulado (4)	Egresos Pagado Acumulado (5)	Subejercicio (6 = 3 - 4)
Entidades Paraestatales y Fideicomisos No Empresariales y No Financieros	151,143,529	4,190,000	155,333,529	5,404,450	4,826,866	149,929,079
Instituciones Públicas de la Seguridad Social			0			0
Entidades Paraestatales Empresariales No Financieras con Participación Estatal Mayoritaria			0			0
Fideicomisos Empresariales No Financieros con Participación Estatal Mayoritaria			0			0
Entidades Paraestatales Empresariales Financieras Monetarias con Participación Estatal Mayoritaria			0			0
Entidades Paraestatales Empresariales Financieras No Monetarias con Participación Estatal Mayoritaria			0			0
Fideicomisos Financieros Públicos con Participación Estatal Mayoritaria			0			0
Total del Gasto	151,143,529	4,190,000	155,333,529	5,404,450	4,826,866	149,929,079



C.P. Cynthia Zarateh-Grozco Afondo
 Dirección de Administración y Finanzas

Yasenia M.T.
 C.P. Alma Yesenia Maytorena Terán
 Subdirección de Administración y Finanzas

Sistema Estatal de Evaluación
 Estado Analítico del Ejercicio Presupuesto de Egresos
 Clasificación Funcional (Finalidad y Función)
COMISION DE VIVIENDA DEL ESTADO DE SONORA
 Del 01 de Enero al 31 de Marzo de 2017
 (PESOS)

ETCA-II-11

TRIMESTRE: Primero

Concepto	Egresos Aprobado Anual (1)	Ampliaciones/ (Reducciones) (2)	Egresos Modificado Anual (3=1+2)	Egresos Devengado Acumulado (4)	Egresos Pagado Acumulado (5)	Subejercicio (6 = 3 - 4)
Gobierno	0	0	0	0	0	0
Legislación			0			0
Justicia			0			0
Coordinación de la Política de Gobierno			0			0
Relaciones Exteriores			0			0
Asuntos Financieros y Hacendarios			0			0
Seguridad Nacional			0			0
Asuntos de Orden Público y Seguridad Interior			0			0
Otros Servicios Generales			0			0
Desarrollo Social	151,143,529	4,190,000	155,333,529	5,404,450	4,826,866	149,929,079
Protección Ambiental			0			0
Viviendas y Servicios a la Comunidad	151,143,529	4,190,000	155,333,529	5,404,450	4,826,866	149,929,079
Salud			0			0
Recreación, Cultura y Otras Manifestaciones Sociales			0			0
Educación			0			0
Protección Social			0			0
Otros Asuntos Sociales			0			0
Desarrollo Económico	0	0	0	0	0	0
Asuntos Económicos, Comerciales y Laborales en General			0			0
Agropecuaria, Silvicultura, Pesca y Caza			0			0
Combustibles y Energía			0			0
Minería, Manufacturas y Construcción			0			0
Transporte			0			0
Comunicaciones			0			0
Turismo			0			0
Ciencia, Tecnología e Innovación			0			0
Otras Industrias y Otros Asuntos Económicos			0			0
Otras No Clasificadas en funciones anteriores	0	0	0	0	0	0
Transacciones de la Deuda Pública / Costo financiero de la Deuda	0	0	0	0	0	0
Transferencias, Participaciones y Aportaciones entre Diferentes Niveles y Órdenes de gobierno			0			0
Saneamiento del Sistema Financiero			0			0
Adeudos de ejercicios Fiscales Anteriores			0			0
Total del Gasto	151,143,529	4,190,000	155,333,529	5,404,450	4,826,866	149,929,079

Yesenia M.T

C.P. Alma Yesenia Maytorena Terán
 Subdirección de Administración y Finanzas

C.P. Cynthia Zarath Orozco Atalaya
 Dirección de Administración y Finanzas

Sistema Estatal de Evaluación
COMISION DE VIVIENDA DEL ESTADO DE SONORA
 Estado Analítico del Ejercicio del Presupuesto de Egresos Detallado - LDF
 Clasificación Funcional (Finalidad y Función)
 Del 01 de Enero al 31 de Marzo de 2017
 (PESOS)

ETCA-II-12

TRIMESTRE: Primero

Concepto (c)	Egresos					Subejercicio (e)
	Aprobado (d)	Ampliaciones/ (Reducciones)	Modificado	Devengado	Pagado	
I. Gasto No Etiquetado (I=A+B+C+D)						
A. Gobierno (A=a1+a2+a3+a4+a5+a6+a7+a8)	21,143,529.00	4,190,000.00	25,333,529.00	5,404,449.69	4,826,866.04	19,929,079.31
a1) Legislación	-	-	-	-	-	-
a2) Justicia	-	-	-	-	-	-
a3) Coordinación de la Política de Gobierno	-	-	-	-	-	-
a4) Relaciones Exteriores	-	-	-	-	-	-
a5) Asuntos Financieros y Hacendarios	-	-	-	-	-	-
a6) Seguridad Nacional	-	-	-	-	-	-
a7) Asuntos de Orden Público y de Seguridad Interior	-	-	-	-	-	-
a8) Otros Servicios Generales	-	-	-	-	-	-
B. Desarrollo Social (B=b1+b2+b3+b4+b5+b6+b7)	21,143,529.00	4,190,000.00	25,333,529.00	5,404,449.69	4,826,866.04	19,929,079.31
b1) Protección Ambiental	-	-	-	-	-	-
b2) Vivienda y Servicios a la Comunidad	21,143,529.00	4,190,000.00	25,333,529.00	5,404,449.69	4,826,866.04	19,929,079.31
b3) Salud	-	-	-	-	-	-
b4) Recreación, Cultura y Otras Manifestaciones Sociales	-	-	-	-	-	-
b5) Educación	-	-	-	-	-	-
b6) Protección Social	-	-	-	-	-	-
b7) Otros Asuntos Sociales	-	-	-	-	-	-
C. Desarrollo Económico (C=c1+c2+c3+c4+c5+c6+c7+c8+c9)						
c1) Asuntos Económicos, Comerciales y Laborales en General	-	-	-	-	-	-
c2) Agropecuaria, Silvicultura, Pesca y Caza	-	-	-	-	-	-
c3) Combustibles y Energía	-	-	-	-	-	-
c4) Minería, Manufacturas y Construcción	-	-	-	-	-	-

Concepto (c)	Egresos					Subejercicio (e)
	Aprobado (d)	Ampliaciones/ (Reducciones)	Modificado	Devengado	Pagado	
c5) Transporte	-	-	-	-	-	-
c6) Comunicaciones	-	-	-	-	-	-
c7) Turismo	-	-	-	-	-	-
c8) Ciencia, Tecnología e Innovación	-	-	-	-	-	-
c9) Otras Industrias y Otros Asuntos Económicos	-	-	-	-	-	-
D. Otras No Clasificadas en Funciones Anteriores (D=d1+d2+d3+d4)	-	-	-	-	-	-
d1) Transacciones de la Deuda Pública / Costo Financiero de la Deuda	-	-	-	-	-	-
d2) Transferencias, Participaciones y Aportaciones Entre Diferentes Niveles y Ordenes de Gobierno	-	-	-	-	-	-
d3) Saneamiento del Sistema Financiero	-	-	-	-	-	-
d4) Adeudos de Ejercicios Fiscales Anteriores	-	-	-	-	-	-
III. Gasto Etiquetado (I=A+B+C+D)	130,000,000.00	-	130,000,000.00	-	-	130,000,000.00
A. Gobierno (A=a1+a2+a3+a4+a5+a6+a7+a8)	-	-	-	-	-	-
a1) Legislación	-	-	-	-	-	-
a2) Justicia	-	-	-	-	-	-
a3) Coordinación de la Política de Gobierno	-	-	-	-	-	-
a4) Relaciones Exteriores	-	-	-	-	-	-
a5) Asuntos Financieros y Hacendarios	-	-	-	-	-	-
a6) Seguridad Nacional	-	-	-	-	-	-
a7) Asuntos de Orden Público y de Seguridad Interior	-	-	-	-	-	-
a8) Otros Servicios Generales	-	-	-	-	-	-
B. Desarrollo Social (B=b1+b2+b3+b4+b5+b6+b7)	130,000,000.00	-	130,000,000.00	-	-	130,000,000.00
b1) Protección Ambiental	-	-	-	-	-	-
b2) Vivienda y Servicios a la Comunidad	130,000,000.00	-	130,000,000.00	-	-	130,000,000.00
b3) Salud	-	-	-	-	-	-
b4) Recreación, Cultura y Otras Manifestaciones Sociales	-	-	-	-	-	-
b5) Educación	-	-	-	-	-	-
b6) Protección Social	-	-	-	-	-	-
b7) Otros Asuntos Sociales	-	-	-	-	-	-

3

Concepto (c)	Egresos					Subejercicio (e)
	Aprobado (d)	Ampliaciones/ (Reducciones)	Modificado	Devengado	Pagado	
C. Desarrollo Económico (C=c1+c2+c3+c4+c5+c6+c7+c8+c9) c1) Asuntos Económicos, Comerciales y Laborales en General c2) Agropecuaria, Silvicultura, Pesca y Caza c3) Combustibles y Energía c4) Minería, Manufacturas y Construcción c5) Transporte c6) Comunicaciones c7) Turismo c8) Ciencia, Tecnología e Innovación c9) Otras Industrias y Otros Asuntos Económicos	-	-	-	-	-	-
D. Otras No Clasificadas en Funciones Anteriores (D=d1+d2+d3+d4) d1) Transacciones de la Deuda Pública / Costo Financiero de la Deuda d2) Transferencias, Participaciones y Aportaciones Entre Diferentes Niveles y Ordenes de Gobierno d3) Saneamiento del Sistema Financiero d4) Adeudos de Ejercicios Fiscales Anteriores	-	-	-	-	-	-
III. Total de Egresos (III = I + II)	151,143,529.00	4,190,000.00	155,333,529.00	5,404,449.69	4,826,866.04	149,929,079.31

Yesenia M.T.

C.P. Alma Yesenia Maytorena Terán
Subdirección de Administración y Finanzas

C.P. Cynthia Zaráith Orozco Atondo
Dirección de Administración y Finanzas

Sistema Estatal de Evaluación
Estado Analítico del Ejercicio Presupuesto de Egresos
Por Partida del Gasto

ETCA-II-13

COMISION DE VIVIENDA DEL ESTADO DE SONORA

Del 01 de Enero al 31 de Marzo de 2017

(PESOS)

TRIMESTRE: Primero

Ejercicio del Presupuesto por Partida / Descripción	Egresos Aprobado Anual (1)	Ampliaciones/ (Reducciones) (2)	Egresos Modificado Anual (3=1+2)	Egresos Devengado Acumulado (4)	Egresos Pagado Acumulado (5)	Subejercicio (6=3-4)	% Avance Anual (7=4/5)
1000 SERVICIOS PERSONALES	19,643,529.00	-	19,643,529.00	3,529,465.13	2,951,881.48	16,114,063.87	18%
1100 Remuneraciones al personal de carácter permanente	13,067,168.21	-	13,067,168.21	2,616,769.50	2,328,374.08	10,450,398.71	20%
113 Sueldo base al personal permanente	13,067,168.21	-	13,067,168.21	2,616,769.50	2,328,374.08	10,450,398.71	20%
11301 Sueldos	6,663,878.14	-	6,663,878.14	787,652.43	702,694.18	5,876,325.71	12%
11303 Remuneraciones Diversas	979,247.19	-	979,247.19	239,157.33	189,028.70	740,089.86	24%
11306 Riesgo laboral	-	-	-	-	-	-	-
11307 Ayuda para habitación	935,896.44	-	935,896.44	257,022.62	226,243.79	678,873.82	27%
11308 Ayuda para despensa	-	-	-	-	-	-	-
11309 Prima por riesgo laboral	3,656,206.08	-	3,656,206.08	1,156,155.44	1,040,528.02	2,500,050.64	32%
11310 Ayuda para energía eléctrica	831,940.36	-	831,940.36	176,801.68	169,879.39	655,056.68	21%
1200 Remuneraciones al personal de carácter transitorio	-	-	-	-	-	-	-
121 Honorarios asimilables a salarios	-	-	-	-	-	-	-
12101 Honorarios	-	-	-	-	-	-	-
122 Sueldos base al personal eventual	-	-	-	-	-	-	-
12201 Sueldos base al personal eventual	-	-	-	-	-	-	-
123 Retribuciones por servicios de carácter social	-	-	-	-	-	-	-
12301 Retribuciones por servicios de carácter social	-	-	-	-	-	-	-
1300 Remuneraciones adicionales y especiales	427,119.90	-	427,119.90	26,673.66	24,355.64	400,446.24	35%
131 Primas por años de servicios efectivos prestados	69,213.74	-	69,213.74	19,439.40	17,121.38	49,774.34	28%
13101 Prima Quinquenal por Años de Servicio Efectivos Prestados	69,213.74	-	69,213.74	19,439.40	17,121.38	49,774.34	28%
132 Primas de vacaciones, dominical y gratificación de vacaciones	357,906.16	-	357,906.16	7,234.26	7,234.26	350,671.90	7%
13201 Prima vacacional	263,430.21	-	263,430.21	786.93	786.93	262,643.28	0%
13202 Gratificación por fin de año	91,605.95	-	91,605.95	6,447.33	6,447.33	85,158.62	7%
13203 Compensación por ajuste de calendario	1,435.00	-	1,435.00	-	-	1,435.00	0%
13204 Compensación por bono navideño	1,435.00	-	1,435.00	-	-	1,435.00	0%
134 Compensaciones	-	-	-	-	-	-	-
13403 Estimulos al personal de confianza	-	-	-	-	-	-	-
1400 Seguridad Social	6,130,994.89	-	6,130,994.89	886,021.97	599,151.76	5,244,972.92	14%
141 Aportaciones de seguridad social	2,431,812.18	-	2,431,812.18	599,136.58	459,230.32	1,832,675.60	114%
14101 Cuotas por servicio médico del ISSSTESON	729,926.86	-	729,926.86	118,098.47	58,842.70	611,828.39	16%
14102 Cuotas por seguro de vida al ISSSTESON	128.09	-	128.09	15.20	7.60	112.89	12%

Ejercicio del Presupuesto por Partida / Descripción	Egresos Aprobado Anual (1)	Ampliaciones/ (Reducciones) (2)	Egresos Modificado Anual (3=1+2)	Egresos Devengado Acumulado (4)	Egresos Pagado Acumulado (5)	Subejercicio (6=3-4)	% Avance Anual (7=4/6)
14103 Cuotas por seguro de retiro al ISSSTESON	1,666.50	-	1,666.50	248.52	121.60	1,417.98	15%
14104 Asignación para préstamos a corto plazo	46,335.00	-	46,335.00	6,946.24	3,460.99	39,388.76	15%
14105 Asignación para préstamos prendarios	-	-	-	-	-	-	-
14106 Otras prestaciones de seguridad social	1,470,290.39	-	1,470,290.39	452,988.68	386,414.12	1,017,301.71	31%
14107 Cuotas para infraestructura, equipamiento y mantenimiento	137,131.34	-	137,131.34	13,893.23	6,922.32	123,238.11	10%
14110 Cuotas para préstamos prendarios	46,334.00	-	46,334.00	6,946.24	3,460.99	39,387.76	15%
142 Aportaciones a fondos de vivienda	1,049,661.01	-	1,049,661.01	55,575.23	27,690.43	994,085.78	5%
14201 Cuotas al FOVISSSTESON	1,049,661.01	-	1,049,661.01	55,575.23	27,690.43	994,085.78	5%
143 Aportaciones al sistema para el retiro	2,640,161.46	-	2,640,161.46	230,742.66	112,231.01	2,409,418.80	15%
14301 Aportaciones al sistema para el retiro	1,127,161.46	-	1,127,161.46	545.50	545.50	1,126,615.96	0%
14303 Pagos por defunción, pensiones y jubilaciones	1,513,000.00	-	1,513,000.00	230,197.16	111,685.51	1,282,802.84	15%
144 Aportaciones para seguros	9,360.24	-	9,360.24	567.50	-	8,792.74	11%
14401 Aportaciones para el seguro de vida	4,366.24	-	4,366.24	-	-	4,366.24	0%
14402 Seguro por retiro estatal	4,994.00	-	4,994.00	567.50	-	4,426.50	11%
14403 Otras cuotas de seguros colectivos	-	-	-	-	-	-	-
14404 Otros Seguros de Carácter Laboral	-	-	-	-	-	-	-
1500 Otras prestaciones sociales y económicas	7,711.00	-	7,711.00	-	-	7,711.00	0%
151 Cuotas para el fondo de ahorro y fondo de trabajo	-	-	-	-	-	-	-
15101 Aportaciones al fondo de ahorro de los trabajadores	-	-	-	-	-	-	-
152 Indemnizaciones	6,000.00	-	6,000.00	-	-	6,000.00	0%
15201 Indemnizaciones al personal	-	-	-	-	-	-	-
15202 Pago de liquidaciones	6,000.00	-	6,000.00	-	-	6,000.00	0%
154 Prestaciones contractuales	1,711.00	-	1,711.00	-	-	1,711.00	0%
15410 Apoyo para canastilla de maternidad	-	-	-	-	-	-	-
15413 Ayuda para guardería a madres trabajadoras	-	-	-	-	-	-	-
15421 Bono de día de madres	1,711.00	-	1,711.00	-	-	1,711.00	0%
159 Otras prestaciones sociales y económicas	-	-	-	-	-	-	-
15901 Otras prestaciones	-	-	-	-	-	-	-
1700 Pago de estímulos a servidores públicos	10,535.00	-	10,535.00	-	-	10,535.00	-
171 Estímulos	10,535.00	-	10,535.00	-	-	10,535.00	-
17104 Bono de puntualidad	10,535.00	-	10,535.00	-	-	10,535.00	-
2000 MATERIALES Y SUMINISTROS	372,105.00	420,500.00	792,605.00	227,445.52	227,445.52	565,159.48	29%
2100 Materiales de administración	162,600.00	187,200.00	349,800.00	84,023.41	84,023.41	265,776.59	24%
211 Materiales, útiles y equipos menores de oficina	87,800.00	67,000.00	154,800.00	27,598.38	27,598.38	127,201.62	18%
21101 Materiales, útiles y equipos menores de oficina	87,800.00	67,000.00	154,800.00	27,598.38	27,598.38	127,201.62	18%
212 Materiales y útiles de impresión y reproducción	55,800.00	105,000.00	160,800.00	54,050.01	54,050.01	106,749.99	34%
21201 Materiales y útiles de impresión y reproducción	55,800.00	105,000.00	160,800.00	54,050.01	54,050.01	106,749.99	34%
213 Material estadístico y geográfico	-	-	-	-	-	-	-

Ejercicio del Presupuesto por Partida / Descripción	Egresos Aprobado Anual (1)	Ampliaciones/ (Reducciones) (2)	Egresos Modificado Anual (3=1+2)	Egresos Devengado Acumulado (4)	Egresos Pagado Acumulado (5)	Subejercicio (6=3-4)	% Avance Anual (7=4/3)
21301 Material estadístico y geográfico							
214 Materiales, útiles y equipos menores de tecnologías	1,000.00		1,000.00			1,000.00	0%
21401 Materiales y útiles para el procesamiento de equipos y b	1,000.00		1,000.00			1,000.00	0%
215 Material impreso e información digital							
21501 Material para información							
216 Material de limpieza	18,000.00	10,700.00	28,700.00	2,375.02	2,375.02	26,324.98	8%
21601 Material de limpieza	18,000.00	10,700.00	28,700.00	2,375.02	2,375.02	26,324.98	8%
217 Materiales y útiles de enseñanza							
21701 Materiales educativos							
218 Materiales para el registro e identificación de bienes y personas		4,500.00	4,500.00			4,500.00	0%
21801 Placas, engomados, calcomanías y hologramas		4,500.00	4,500.00			4,500.00	0%
2200 Alimentos y utensilios	24,049.00	64,000.00	88,049.00	29,176.11	29,176.11	58,872.89	33%
221 Productos alimenticios para personas	24,049.00	64,000.00	88,049.00	29,176.11	29,176.11	58,872.89	33%
22101 Productos alimenticios para el personal de las instalacio	16,049.00	63,500.00	79,549.00	27,448.11	27,448.11	52,100.89	35%
22105 prestación de servicios							
22106 Adquisición de agua potable	8,000.00	500.00	8,500.00	1,728.00	1,728.00	6,772.00	20%
222 Productos Alimenticios para animales							
22201 Alimentación de animales							
223 Utensilios para el servicio de alimentación							
22301 Utensilios para el servicio de alimentación							
2300 Materias primas y materiales de producción							
231 Materias primas y materiales de producción adquiridos como materia prima							
23101 adquiridos como materia prima							
238 Mercancías adquiridas para su comercialización							
23801 Mercancías adquiridas para su comercialización							
2400 Materiales y artículos de construcción y de reparaci							
241 Productos minerales no metálicos							
24101 Productos minerales no metálicos							
242 Cemento y productos de concreto							
24201 Cemento y productos de concreto							
243 Cal, yeso y productos de yeso							
24301 Cal, yeso y productos de yeso							
244 Madera y productos de madera							
24401 Madera y productos de madera							
245 Vidrio y productos de vidrio							
24501 Vidrio y productos de vidrio							
246 Material eléctrico y electrónico							
24601 Material eléctrico y electrónico							

SS

Ejercicio del Presupuesto por Partida / Descripción		Egresos Aprobado Anual (1)	Ampliaciones/ (Reducciones) (2)	Egresos Modificado Anual (3=1+2)	Egresos Devengado Acumulado (4)	Egresos Pagado Acumulado (5)	Subejercicio (6=3-4)	% Avance Anual (7=4/3)
247	Artículos metálicos para la construcción							
24701	Artículos metálicos para la construcción							
248	Materiales complementarios							
24801	Materiales complementarios							
249	Otros materiales y artículos de construcción y reparación							
24901	Otros materiales y artículos de construcción y reparación							
2500	Productos químicos farmacéuticos y de laboratorio	600.00		600.00			600.00	0%
251	Productos químicos básicos							
25101	Productos químicos básicos							
252	Fertilizantes, pesticidas y otros agroquímicos							
25201	Fertilizantes, pesticidas y otros agroquímicos							
253	Medicinas y productos farmacéuticos	600.00		600.00			600.00	0%
25301	Medicinas y productos farmacéuticos	600.00		600.00			600.00	0%
254	Materiales, accesorios y suministros médicos							
25401	Materiales, accesorios y suministros médicos							
255	Materiales, accesorios y suministros de laboratorio							
25501	Materiales, accesorios y suministros de laboratorio							
256	Fibras sintéticas, hules, plásticos y derivados							
25601	Fibras sintéticas, hules, plásticos y derivados							
259	Otros productos químicos							
25901	Otros productos químicos							
260	Combustibles, lubricantes y aditivos	101,656.00	54,300.00	155,956.00	31,055.20	31,055.20	124,900.80	20%
261	Combustibles, lubricantes y aditivos	101,656.00	54,300.00	155,956.00	31,055.20	31,055.20	124,900.80	20%
26101	Combustibles	101,456.00	54,300.00	155,756.00	31,055.20	31,055.20	124,700.80	20%
26102	Lubricantes y aditivos	200.00		200.00			200.00	0%
2700	Vestuario, prendas de producción y artículos	72,100.00	104,000.00	176,100.00	75,608.80	75,608.80	100,491.20	43%
271	Vestuario y uniformes	72,100.00	104,000.00	176,100.00	75,608.80	75,608.80	100,491.20	43%
27101	Vestuario y uniformes	72,100.00	104,000.00	176,100.00	75,608.80	75,608.80	100,491.20	43%
272	Prendas de seguridad y protección personal							
27201	Prendas de seguridad y protección personal							
273	Artículos deportivos							
27301	Artículos deportivos							
274	Productos textiles							
27401	Productos textiles							
2900	Herramientas, refacciones y accesorios menores	11,100.00	11,000.00	22,100.00	7,582.00	7,582.00	14,518.00	15%
291	Herramientas menores		10,000.00	10,000.00	1,492.00	1,492.00	8,508.00	15%
29101	Herramientas menores		10,000.00	10,000.00	1,492.00	1,492.00	8,508.00	15%
292	Refacciones y Accesorios Menores de Edificios							

Ejercicio del Presupuesto por Partida / Descripción		Egresos Aprobado Anual (1)	Ampliaciones/ (Reducciones) (2)	Egresos Modificado Anual (3=1+2)	Egresos Devengado Acumulado (4)	Egresos Pagado Acumulado (5)	Subejercicio (6=3+4)	% Avance Anual (7=4/3)
29201	Refacciones y Accesorios Menores de Edificios							
293	Refacciones y Accesorios menores de mobiliario y equipo de administración, educacional y re							
29301	Refacciones y Accesorios menores de mobiliario y equipo de administración, educacional y re							
294	Refacciones y accesorios menores de equipo de co	11,100.00	1,000.00	12,100.00	6,090.00	6,090.00	6,010.00	50%
29401	Refacciones y accesorios menores de equipo de compu	11,100.00	1,000.00	12,100.00	6,090.00	6,090.00	6,010.00	50%
295	Refacciones y accesorios menores de equipo e instrumental médico y de laboratorio							
29501	Refacciones y accesorios menores de equipo e instrumental médico y de laboratorio							
296	Refacciones y accesorios menores de equipo de tra							
29601	Refacciones y accesorios menores de equipo de transporte							
297	Refacciones y accesorios menores de equipo de defensa y seguridad							
29701	Refacciones y accesorios menores de equipo de defensa y seguridad							
298	Refacciones y accesorios de maquinaria y otros equipos							
29801	Refacciones y accesorios de maquinaria y otros equipos							
299	Refacciones y accesorios menores otros bienes muebles							
29901	Refacciones y accesorios menores otros bienes muebles							
3000	SERVICIOS GENERALES	1,127,895.00	3,769,500.00	4,897,395.00	1,647,539.04	1,647,539.04	3,249,855.96	34%
3100	Servicios básicos	60,167.00	131,000.00	191,167.00	65,293.15	65,293.15	125,873.85	34%
311	Energía eléctrica	44,500.00	15,000.00	59,500.00	9,945.99	9,945.99	49,554.01	17%
31101	Energía eléctrica	44,500.00	15,000.00	59,500.00	9,945.99	9,945.99	49,554.01	17%
31103	Servicios e instalaciones para centros escolares							
312	Gas							
31201	Gas							
313	Agua	3,083.00		3,083.00	3,083.00	3,083.00		100%
31301	Agua	3,083.00		3,083.00	3,083.00	3,083.00		100%
314	Telefonía tradicional	10,000.00	99,000.00	108,000.00	49,680.16	49,680.16	58,319.84	46%
31401	Telefonía tradicional	10,000.00	99,000.00	108,000.00	49,680.16	49,680.16	58,319.84	46%
315	Telefonía celular							
31501	Telefonía celular							
316	Servicios de telecomunicaciones y satelites							
31601	Servicios de telecomunicaciones y satelites							
317	Servicios de acceso a internet, redes y procesamier							
31701	Servicios de acceso a internet, redes y procesamiento de información							
318	Servicios postales y telegráficos	2,584.00	18,000.00	20,584.00	2,584.00	2,584.00	18,000.00	13%
31801	Servicio postal	2,584.00	18,000.00	20,584.00	2,584.00	2,584.00	18,000.00	13%
3200	Servicios de arrendamiento	166,627.00	1,455,000.00	1,621,627.00	418,874.50	418,874.50	1,202,752.50	26%
322	Arrendamiento de Edificios		1,243,000.00	1,243,000.00	395,350.62	395,350.62	847,649.38	32%
32201	Arrendamiento de Edificios		1,243,000.00	1,243,000.00	395,350.62	395,350.62	847,649.38	32%
323	Arrendamiento de mobiliario y equipo de administra	33,380.00	24,000.00	57,380.00	12,590.88	12,590.88	44,789.12	22%

Ejercicio del Presupuesto por Partida / Descripción		Egresos Aprobado Anual (1)	Ampliaciones/ (Reducciones) (2)	Egresos Modificado Anual (3=1+2)	Egresos Devengado Acumulado (4)	Egresos Pagado Acumulado (5)	Subejercicio (6=3-4)	% Avance Anual (7=4/6)
32301	Arrendamiento de Muebles, Maquinaria y Equipo	33,380.00	24,000.00	57,380.00	12,590.88	12,590.88	44,789.12	22%
32302	Arrendamiento de equipo y bienes informaticos							
325	Arrendamiento de equipo de transporte	133,247.00	188,000.00	321,247.00	10,933.00	10,933.00	310,314.00	3%
32501	Arrendamiento de equipo de transporte	133,247.00	188,000.00	321,247.00	10,933.00	10,933.00	310,314.00	3%
326	Arrendamiento maquinaria, otros equipos y herramientas							
32601	Arrendamiento maquinaria, otros equipos y herramientas							
327	Arrendamiento de activos intangibles							
32701	Patentes, regalías y otros							
329	Otros arrendamientos							
32901	Otros arrendamientos							
3300	otros servicios	163,484.98	147,313.02	310,798.00	12,000.20	12,000.20	298,797.80	4%
331	Servicios legales, de contabilidad, auditorías y relac	81,200.00	110,000.00	191,200.00	1,740.00	1,740.00	189,460.00	1%
33101	Servicios legales, de contabilidad, auditorías y relaciona	81,200.00	110,000.00	191,200.00	1,740.00	1,740.00	189,460.00	1%
33102	Asesorías asociadas a convenios, tratados							
332	Servicios de diseño, arquitectura, Ingeniería							
33201	Servicios de diseño, arquitectura, ingeniería							
333	Servicios de consultoría en tecnologías de la inform	4,500.00	4,000.00	8,500.00	3,474.20	3,474.20	5,025.80	41%
33301	Servicios de informática	4,500.00	4,000.00	8,500.00	3,474.20	3,474.20	5,025.80	41%
334	Servicios de capacitación	23,440.00		23,440.00			23,440.00	0%
33401	Servicios de capacitación	23,440.00		23,440.00			23,440.00	0%
336	fotocopiado e impresión	54,344.98	33,313.02	87,658.00	6,786.00	6,786.00	80,872.00	8%
33603	Impresiones y publicaciones oficiales	54,344.98	33,313.02	87,658.00	6,786.00	6,786.00	80,872.00	8%
33604	Edictos							
33605	Licitaciones, convenios y convocatorias							
338	Servicios de vigilancia							
33801	Servicios de vigilancia							
339	integrales							
33901	integrales							
3400	Servicios financieros, bancarios y comerciales	31,500.00	31,686.98	63,186.98	29,154.28	29,154.28	34,032.70	46%
341	Servicios financieros y bancarios	26,500.00		26,500.00	6,003.28	6,003.28	20,496.72	23%
34101	Servicios financieros y bancarios	26,500.00		26,500.00	6,003.28	6,003.28	20,496.72	23%
342	similar							
34201	Servicios de cobranza, investigación crediticia y similar							
343	valores							
34301	valores							
344	finanzas							
34401	Seguros de responsabilidad patrimonial y finanzas							
345	Seguros de bienes patrimoniales							

ES

Ejercicio del Presupuesto por Partida / Descripción		Egresos Aprobados Anual (1)	Ampliaciones/ (Reducciones) (2)	Egresos Modificados Anual (3=1+2)	Egresos Devengados Acumulados (4)	Egresos Pagados Acumulados (5)	Subejercicio (6=3-4)	% Avance Anual (7=4/3)
34501	Seguros de bienes patrimoniales	-	-	-	-	-	-	-
346	Almacenaje, envase y embalaje	-	-	-	-	-	-	-
34601	Almacenaje, envase y embalaje	-	-	-	-	-	-	-
347	Fletes y maniobras	5,000.00	31,686.98	36,686.98	23,151.00	23,151.00	13,535.98	63%
34701	Fletes y maniobras	5,000.00	31,686.98	36,686.98	23,151.00	23,151.00	13,535.98	63%
3500	Inmuebles	274,400.00	996,000.00	1,270,400.00	644,597.72	644,597.72	625,802.28	51%
351	Inmuebles	203,700.00	753,000.00	956,700.00	601,431.86	601,431.86	355,268.14	63%
35101	Mantenimiento y conservación de inmuebles	203,700.00	753,000.00	956,700.00	601,431.86	601,431.86	355,268.14	63%
35102	Mantenimiento y conservación de áreas deportivas	-	-	-	-	-	-	-
352	Mobiliario y equipo de administración, educacional	19,100.00	34,000.00	53,100.00	18,165.61	18,165.61	34,934.39	34%
35201	Mantenimiento y conservación de mobiliario y equipo para escuelas, laboratorios y talleres	19,100.00	34,000.00	53,100.00	18,165.61	18,165.61	34,934.39	34%
35202	Mantenimiento y conservación de mobiliario y equipo de computo y tecnologías de información	28,800.00	87,000.00	115,800.00	-	-	115,800.00	0%
353	Instalaciones	28,800.00	87,000.00	115,800.00	-	-	115,800.00	0%
35301	Instalaciones	28,800.00	87,000.00	115,800.00	-	-	115,800.00	0%
35302	Mantenimiento y conservación de bienes informáticos	-	-	-	-	-	-	-
355	Transporte	18,300.00	98,000.00	116,300.00	16,300.25	16,300.25	99,999.75	14%
35501	Mantenimiento de equipo de transporte	18,300.00	98,000.00	116,300.00	16,300.25	16,300.25	99,999.75	14%
357	Maquinaria, otros equipos y herramientas	-	-	-	-	-	-	-
35701	Mantenimiento y conservación de maquinaria y equipo	-	-	-	-	-	-	-
35702	Mantenimiento y conservación de maquinaria, maquinas herramientas, instrumentos utiles y equipos	-	-	-	-	-	-	-
358	Servicios de limpieza y manejo de desechos	-	-	-	-	-	-	-
35801	Servicios de limpieza y manejo de desechos	-	-	-	-	-	-	-
359	Servicios de jardinería y fumigación	4,500.00	24,000.00	28,500.00	8,700.00	8,700.00	19,800.00	31%
35901	Servicios de jardinería y fumigación	4,500.00	24,000.00	28,500.00	8,700.00	8,700.00	19,800.00	31%
360	Servicios de comunicación social y publicidad	10,000.00	10,000.00	20,000.00	-	-	20,000.00	0%
361	Difusión por radio, televisión y otros medios de mensajería sobre programas y actividades	10,000.00	10,000.00	20,000.00	-	-	20,000.00	0%
36101	Difusión por radio, televisión y otros medios de mensajería sobre programas y actividades	10,000.00	10,000.00	20,000.00	-	-	20,000.00	0%
362	Mensajes comerciales	-	-	-	-	-	-	-
36201	Mensajes comerciales	-	-	-	-	-	-	-
363	Servicios de creatividad, preproducción y producción y publicidad, excepto internet	-	-	-	-	-	-	-
36301	Servicios de creatividad, preproducción y producción y publicidad, excepto internet	-	-	-	-	-	-	-
366	Servicios de creación y difusión de contenido exclusivamente a través de internet	-	-	-	-	-	-	-
36601	Servicios de creación y difusión de contenido exclusivamente a través de internet	-	-	-	-	-	-	-
369	Otros servicios de información	-	-	-	-	-	-	-
36901	Otros servicios de información	-	-	-	-	-	-	-
3700	Servicios de traslado y viáticos	243,460.00	595,500.00	838,960.00	305,314.32	305,314.32	533,645.68	36%
371	Pasajes aéreos	58,600.00	207,000.00	265,600.00	138,129.00	138,129.00	127,471.00	52%
37101	Pasajes aéreos	58,600.00	207,000.00	265,600.00	138,129.00	138,129.00	127,471.00	52%

ES

Ejercicio del Presupuesto por Partida / Descripción		Egresos Aprobado Anual (1)	Ampliaciones/ (Reducciones) (2)	Egresos Modificado Anual (3=1+2)	Egresos Devengado Acumulado (4)	Egresos Pagado Acumulado (5)	Subejercicio (6=3-4)	% Avance Anual (7=4/3)
372	Pasajes terrestres	15,380.00	44,000.00	59,380.00	27,347.99	27,347.99	32,032.01	46%
37201	Pasajes terrestres	15,380.00	44,000.00	59,380.00	27,347.99	27,347.99	32,032.01	46%
37301	Pasajes Marítimos, Lacustres y Fluviales para labores en campo y Supervisión							
375	Viáticos en el país	145,980.00	336,400.00	482,380.00	138,267.33	138,267.33	344,112.67	29%
37501	Viáticos en el país	107,880.00	285,500.00	393,380.00	125,467.33	125,467.33	267,912.67	32%
37502	Gastos de camino	38,100.00	50,900.00	89,000.00	12,800.00	12,800.00	76,200.00	14%
376	Viáticos en el extranjero							
37601	Viáticos en el extranjero							
378	Servicios integrales de traslado y viáticos							
37801	Servicios integrales de traslado y viáticos							
379	Otros servicios de traslado y hospedaje	23,500.00	8,100.00	31,600.00	1,570.00	1,570.00	30,030.00	5%
37901	Cuotas	18,500.00	8,100.00	26,600.00	1,570.00	1,570.00	25,030.00	6%
37902	Gastos para operativo y trabajos de camp	5,000.00		5,000.00			5,000.00	0%
3800	Servicios oficiales	173,256.02	398,000.00	571,256.02	169,705.87	169,705.87	401,550.15	30%
381	Gastos de ceremonial	18,600.00	77,000.00	95,600.00			95,600.00	0%
38101	Gastos de ceremonial	18,600.00	77,000.00	95,600.00			95,600.00	0%
382	Gastos de orden social y cultural	31,656.02	15,000.00	46,656.02	28,657.72	28,657.72	17,998.30	61%
38201	Gastos de orden social y cultural	31,656.02	15,000.00	46,656.02	28,657.72	28,657.72	17,998.30	61%
383	Congresos y convenciones	116,000.00	276,000.00	392,000.00	122,258.00	122,258.00	269,742.00	31%
38301	Congresos y convenciones	116,000.00	276,000.00	392,000.00	122,258.00	122,258.00	269,742.00	31%
384	Exposiciones							
38401	Exposiciones							
385	Gastos de representación	7,000.00	30,000.00	37,000.00	18,790.15	18,790.15	18,209.85	51%
38501	Gastos de atención y promoción	7,000.00	30,000.00	37,000.00	18,790.15	18,790.15	18,209.85	51%
3900	Otros servicios generales	5,000.00	5,000.00	10,000.00	2,599.00	2,599.00	7,401.00	0%
392	Impuestos y derechos	5,000.00		5,000.00			5,000.00	0%
39201	Impuestos y derechos	5,000.00		5,000.00			5,000.00	0%
393	Impuestos y derechos de importación							
39301	Impuestos y derechos de importación							
395	Penas, multas, accesorios y actualizaciones		5,000.00	5,000.00	2,599.00	2,599.00	2,401.00	52%
39501	Penas, multas, accesorios y actualizaciones		5,000.00	5,000.00	2,599.00	2,599.00	2,401.00	52%
396	Otros gastos por responsabilidades							
39601	Otros gastos por responsabilidades							
4000	TRANSFERENCIAS, ASIGNACIONES SUBSIDIOS Y OTRAS AYUDAS							
4400	Ayudas sociales							
442	Becas y otras ayudas para programas de capacitación							
44201	Becas educativas							
44203	Becas de Educación Media y Superior							

Ejercicio del Presupuesto por Partida / Descripción		Egresos Aprobado Anual (1)	Ampliaciones/ (Reducciones) (2)	Egresos Modificado Anual (3=1+2)	Egresos Devengado Acumulado (4)	Egresos Pagado Acumulado (5)	Subejercicio (6=3-4)	% Avance Anual (7=4/3)
44204	Fomento deportivo							
5000	BIENES MUEBLES E INMUEBLES							
5100	Mobiliario y equipo de administración							
511	Muebles de oficina y estantería							
51101	Mobiliario							
513	Bienes artísticos, culturales y científicos							
51301	Bienes artísticos, culturales y científicos							
515	Equipo de cómputo y de tecnologías de la información							
51501	Bienes informáticos							
519	Otros mobiliarios y equipo de administración							
51901	Equipo de Administración							
5200	Mobiliario y equipo educación y recreativo							
521	Equipos y aparatos audiovisuales							
52101	Equipos y aparatos audiovisuales							
5300	Equipo e instrumental médico y de laboratorio							
531	Equipo médico y de laboratorio							
53101	Equipo médico y de laboratorio							
5600	Maquinaria, otros equipos y herramientas							
561	Maquinaria y equipo agropecuario							
56101	Maquinaria y equipo agropecuario							
562	Maquinaria y equipo Industrial							
56201	Maquinaria y equipo industrial							
566	Equipos de generación eléctrica, aparatos y accesorios eléctricos							
56601	Maquinaria y equipo eléctrico y electrónico							
569	Otros equipos							
56901	Bienes muebles por arrendamiento financiero							
56902	Otros bienes muebles							
6000	INVERSIÓN EN INFRAESTRUCTURA PARA EL DESA	130,000,000.00		130,000,000.00			130,000,000.00	0%
611	Edificación Habitacional	130,000,000.00		130,000,000.00			130,000,000.00	0%
61101	Remodelación y Mejoramiento	5,900,000.00		5,900,000.00			5,900,000.00	0%
61102	Construcción y Ampliación							
61103	Pie de Casa							
61107	Lote de Materiales							
61108	Lotés y Servicios							
61110	Subsidios							
61112	Estudios y Proyectos							
61113	Empleo Temporal							
61114	Indirectos para obra en edificaciones	2,001,300.00		2,001,300.00			2,001,300.00	0%

Ejercicio del Presupuesto por Partida / Descripción		Egresos Aprobado Anual (1)	Ampliaciones/ (Reducciones) (2)	Egresos Modificado Anual (3=1+2)	Egresos Devengado Acumulado (4)	Egresos Pagado Acumulado (5)	Subejercicio (6=3-4)	% Avance Anual (7=4/8)
61120	Programa de Desarrollo Regional							
61400	División de terrenos y construcción							
61401	Construcción	19,670,000.00		19,670,000.00			19,670,000.00	0%
61402	Ampliación	72,040,000.00		72,040,000.00			72,040,000.00	0%
61406	Estudios y Proyectos	388,700.00		388,700.00			388,700.00	0%
612	Edificación No Habitacional							
61201	Construcción	30,000,000.00		30,000,000.00			30,000,000.00	0%
6200	Obra pública en bienes propios							
622	Edificación no habitacional							
62201	Construcción							
62203	Remodelación y rehabilitación							
Total del Gasto		151,143,529.00	4,190,000.00	155,333,529.00	5,404,449.37	4,826,866.04	149,929,079.31	3%

Yesenia M.T

C.P. Alma Yesenia Maytorena Terán
Subdirección de Administración y Finanzas

[Signature]
C.P. Cynthia Zarath Orozco Atondo
Dirección de Administración y Finanzas

Sistema Estatal de Evaluación
Estado Analítico del Ejercicio de Presupuesto de Egresos- Detallado – LDF
(Clasificación de Servicios Personales por Categoría)
COMISION DE VIVIENDA DEL ESTADO DE SONORA
Del 01 de Enero al 31 de Marzo de 2017

ETCA-II-14

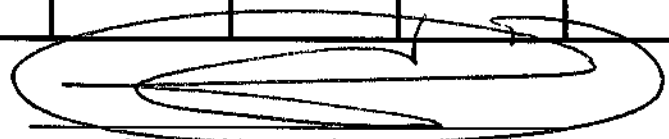
(PESOS)

TRIMESTRE: Primero

Concepto (c)	Egresos					Subejercicio (e)
	Aprobado (d)	Ampliaciones/ (Reducciones)	Modificado	Devengado	Pagado	
I. Gasto No Etiquetado (I=A+B+C+D+E+F)	19,643,529.00		19,643,529.00	3,529,465.13	2,951,881.48	16,114,063.87
A. Personal Administrativo y de Servicio Público	19,643,529.00		19,643,529.00	3,529,465.13	2,951,881.48	16,114,063.87
B. Magisterio						
C. Servicios de Salud (C=c1+c2)						
c1) Personal Administrativo						
c2) Personal Médico, Paramédico y afín						
D. Seguridad Pública						
E. Gastos asociados a la implementación de nuevas leyes federales o reformas a las mismas (E = e1 + e2)						
e1) Nombre del Programa o Ley 1						
e2) Nombre del Programa o Ley 2						
F. Sentencias laborales definitivas						
II. Gasto Etiquetado (II=A+B+C+D+E+F)						
A. Personal Administrativo y de Servicio Público						
B. Magisterio						
C. Servicios de Salud (C=c1+c2)						
c1) Personal Administrativo						
c2) Personal Médico, Paramédico y afín						
D. Seguridad Pública						
E. Gastos asociados a la implementación de nuevas leyes federales o reformas a las mismas (E = e1 + e2)						
e1) Nombre del Programa o Ley 1						
e2) Nombre del Programa o Ley 2						
F. Sentencias laborales definitivas						
III. Total del Gasto en Servicios Personales (III = I + II)	19,643,529.00		19,643,529.00	3,529,465.13	2,951,881.48	16,114,063.87

Yesenia MJ

C.P. Alma Yesenia Maytorena Terán
 Subdirección de Administración y Finanzas



C.P. Cynthia Zarath Orozco Atondo
 Dirección de Administración y Finanzas

Sistema Estatal de Evaluación
Conciliación entre los Egresos Presupuestarios y los Gastos Contables
COMISION DE VIVIENDA DEL ESTADO DE SONORA

ETCA-II-15

Al 31 de Marzo de 2017

(Pesos)

TRIMESTRE: Primero

1. Total de Egresos Presupuestarios		5,404,449.69
--	--	---------------------

(MENOS)


2. Egresos Presupuestarios no contables		0.00
Mobiliario y equipo de administración		
Mobiliario y equipo educacional y recreativo		
Equipo e instrumental médico y de laboratorio		
Vehículos y equipo de transporte		
Equipo de defensa y seguridad		
Maquinaria, otros equipos y herramientas		
Archivos biológicos		
Bienes inmuebles		
Activos intangibles		
Obra pública en bienes propios		
Acciones y participaciones de capital		
Compra de títulos y valores		
Inversiones en fideicomisos, mandatos y otros análogos		
Provisiones para contingencias y otras erogaciones especiales		
Armonización de la deuda pública		
Adeudos de ejercicios fiscales anteriores (ADEFAS)		
Otros Egresos Presupuestales No Contables		

(MAS)

3. Gastos contables no presupuestarios		76,410.40
Estimaciones, depreciaciones, deterioros, obsolescencia y amortizaciones	76,410.40	
Provisiones		
Disminución de inventarios		
Aumento por insuficiencia de estimaciones por pérdida o deterioro u obsolescencia		
Aumento por insuficiencia de provisiones		
Otros gastos		
Otros Gastos Contables No Presupuestales		
4. Total de Gasto Contable (4= 1 - 2 + 3)		5,480,860.09

Yesenia M.T.

C.P. Alma Yesenia Maytorena Terán
 Subdirección de Administración y Finanzas



C.P. Cynthia Zaraiht Orozco Atondo
 Dirección de Administración y Finanzas

Sistema Estatal de Evaluación
 Endeudamiento Neto
 COMISION DE VIVIENDA DEL ESTADO DE SONORA
 Del 01 de Enero al 31 de Marzo de 2017

ETCA-II-16

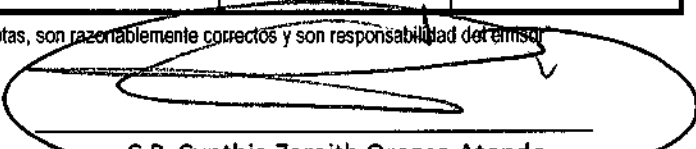
(pesos)

TRIMESTRE: Primero

Identificación del crédito o Instrumento	Contratación / Colocación	Amortización	Endeudamiento Neto
	A	B	C=A-B
Créditos Bancarios			
1			
2			
3			
4			
5			0.00
6			
7			
8			
9			
10			
Total Créditos Bancarios	0.00	0.00	0.00
Otros Instrumentos de Deuda			
1			
2			
3			
4			
5			
6			
7			
8			
9			
10			
Total Otros Instrumentos de Deuda	0.00	0.00	0.00
TOTAL	0.00	0.00	0.00

*Bajo protesta de decir verdad declaramos que los Estados Financieros y sus Notas, son razonablemente correctos y son responsabilidad del emisor

Yesenia M.T
 C.P. Alma Yesenia Maytorena Terán
 Subdirección de Administración y Finanzas


 C.P. Cynthia Zaraitz Orozco Atondo
 Dirección de Administración y Finanzas

Sistema Estatal de Evaluación
Intereses de la Deuda
COMISION DE VIVIENDA DEL ESTADO DE SONORA
Del 01 de Enero al 31 de Marzo de 2017
(pesos)

ETCA-II-17

TRIMESTRE: Primero

Identificacion del crédito o Instrumento	Devengado	Pagado
Créditos Bancarios		
1		
2		
3		
4		
5		
6		
7		
8		
9		
10		
"NADA QUE INFORMAR EN ESTE APARTADO"		
Total de Interéses Créditos Bancarios	0.00	0.00
Otros Instrumentos de Deuda		
1		
2		
3		
4		
5		
6		
7		
8		
9		
10		
Total Intereses Otros Instrumentos de Deuda	0.00	0.00
TOTAL	0.00	0.00

"Bajo protesta de decir verdad declaramos que los Estados Financieros y sus Notas, son razonablemente correctos y son responsabilidad del emisor"

Yesenia M.T.

C.P. Alma Yesenia Maytorena Terán
Subdirección de Administración y Finanzas

Cynthia Zaraiht Orozco Atondo
Dirección de Administración y Finanzas

**Sistema Estatal de Evaluación
Gasto Por Categoría Programática
COMISION DE VIVIENDA DEL ESTADO DE SONORA
Del 01 de Enero al 31 de Marzo de 2017**

ETCA-III-01

(PESOS)

TRIMESTRE: Primero

Concepto	Egresos Aprobado Anual (1)	Ampliaciones/ (Reducciones) (2)	Egresos Modificado Anual (3=1+2)	Egresos Devengado Anual (4)	Egresos Pagado Anual (5)	Subejercicio (6 = 3 - 4)
Programas						
Subsidios:	151,143,529	4,190,000	155,333,529	5,404,450	4,826,866	149,929,079
Sector Social y Privado o Estados y Municipios	151,143,529	4,190,000	155,333,529	5,404,450	4,826,866	149,929,079
Sujetos a Reglas de Operación			0			0
Otros Subsidios			0			0
Desempeño de las Funciones:	0	0	0	0	0	0
Prestación de Servicios Públicos			0			0
Provisión de Bienes Públicos			0			0
Planeación, Seguimiento y Evaluación de Políticas Públicas			0			0
Promoción y Fomento			0			0
Regulación y Supervisión			0			0
Funciones de las Fuerzas Armadas (Unicamente el Gobierno Federal)			0			0
Específicos			0			0
Proyectos de Inversión			0			0
Administrativos y de Apoyos	0	0	0	0	0	0
Apoyo al Proceso Presupuestario y para Mejorar la Eficiencia Institucional			0			0
Apoyo a la Función Pública y al Mejoramiento de la Gestión			0			0
Operaciones Ajenas			0			0
Compromisos	0	0	0	0	0	0
Obligaciones de Cumplimiento de Resolución Jurisdiccional			0			0
Desastres Naturales			0			0
Obligaciones	0	0	0	0	0	0
Pensiones y Jubilaciones			0			0
Aportaciones a la Seguridad Social			0			0
Aportaciones a Fondos de Estabilización			0			0
Aportaciones a Fondos de Inversión y Reestructura de Pensiones			0			0
Programas de gasto Federalizado (Gobierno Federal)	0	0	0	0	0	0
Gasto Federalizado			0			0
Participaciones a Entidades Federativas y Municipios			0			0
Costo Financiero, Deuda o Apoyo a Deudores y Ahorradores de la Banca			0			0
Adeudos de Ejercicios Fiscales Anteriores			0			0
Total del Gasto	151,143,529	4,190,000	155,333,529	5,404,450	4,826,866	149,929,079

Yesenia M.T.

C.P. Alma Yesenia Maytorena Terán
Subdirección de Administración y Finanzas

Cynthia Zaraitz Orozco Atondo
Dirección de Administración y Finanzas

**Sistema Estatal de Evaluación
Gasto Por Programa Presupuestario**

ETCA-III-02

(PESOS)

Concepto	Egresos Aprobado Anual (1)	Ampliaciones/ (Reducciones) (2)	Egresos Modificado Anual (3=1+2)	Egresos Devengado Anual (4)	Egresos Pagado Anual (5)	Subejercicio (6 = 3 - 4)
Programas						
Eje 1 Sonora en Paz y Tranquilidad	0	0	0	0	0	0
Nombre del Programa Presupuestario			0			0
Nombre del Programa Presupuestario			0			0
Nombre del Programa Presupuestario			0			0
Nombre del Programa Presupuestario			0			0
Nombre del Programa Presupuestario			0			0
Nombre del Programa Presupuestario			0			0
Nombre del Programa Presupuestario			0			0
Nombre del Programa Presupuestario			0			0
Eje 2 Sonora y Ciudades con Calidad de Vida	151,143,529	4,190,000	155,333,529	5,404,450	4,826,866	149,929,079
Vivienda Indigena	151,143,529	4,190,000	155,333,529	5,404,450	4,826,866	149,929,079
Nombre del Programa Presupuestario			0			0
Nombre del Programa Presupuestario			0			0
Eje 3 Economía con Futuro	0	0	0	0	0	0
Nombre del Programa Presupuestario			0			0
Nombre del Programa Presupuestario			0			0
Eje 4 Todos los Sonorenses Todas las Oportunidades	0	0	0	0	0	0
Nombre del Programa Presupuestario			0			0
Nombre del Programa Presupuestario			0			0
Eje 5 Gobierno Eficiente, Innovador, Transparente y	0	0	0	0	0	0
Nombre del Programa Presupuestario			0			0
Nombre del Programa Presupuestario			0			0
Eje 6 Gobierno Promotor de los Derechos Humanos e	0	0	0	0	0	0
Nombre del Programa Presupuestario			0			0
Nombre del Programa Presupuestario			0			0
Total del Gasto	151,143,529	4,190,000	155,333,529	5,404,450	4,826,866	149,929,079

Yesenia M.T.

C.P. A Ima Yesenia Maytorena Terán
Subdirección de Administración y Finanzas



C.P. Cynthia Zarath Orozco Atondo
Dirección de Administración y Finanzas

Sistema Estatal de Evaluación
Gastos por proyectos de Inversión
COMISION DE VIVIENDA DEL ESTADO DE SONORA
Del 01 de Enero al 31 de Marzo de 2017
(pesos)

ETCA-III-03

TRIMESTRE: Primero

GASTO DE INVERSION EJERCIDO:		
NOMBRE DEL PROYECTO	MONTO EROGADO	ORIGEN DEL RECURSO*
"NADA QUE INFORMAR EN ESTE APARTADO"		

* Se deberán informar con todas las fuentes del recurso.

Ya sean obras con Recurso Federal, Recurso Estatal e Ingresos Propios del ente Público.

"Bajo protesta de decir verdad declaramos que los Estados Financieros y sus Notas, son razonablemente correctos y son responsabilidad del emisor"

Yesenia M.T.

C.P. Alma Yesenia Maytorena Terán
Subdirección de Administración y Finanzas

[Signature]

C.P. Cynthia Zaraith Orozco Atondo
Dirección de Administración y Finanzas

**Sistema Estatal de Evaluación
Indicadores de Postura Fiscal
COMISION DE VIVIENDA DEL ESTADO DE SONORA
Del 01 de Enero al 31 de Marzo de 2017**

ETCA-IV-01

(pesos)

TRIMESTRE: Primero

Concepto	Estimado Original Anual	Devengado	Pagado 3
I. Ingresos Presupuestarios (I= 1 + 2)	151,143,529.00	3,816,691.53	2,714,967.75
1. Ingresos Gobierno del Estado 1			
2. Ingresos Sector Paraestatal 1	151,143,529.00	3,816,691.53	2,714,967.75
II. Egresos Presupuestarios (II= 3+4)	151,143,529.00	5,404,449.69	4,826,866.04
3. Egresos del Gobierno de la Entidad Federativa 2			
4. Egresos del Sector Paraestatal 2	151,143,529.00	5,404,449.69	4,826,866.04
III. Balance Presupuestario (Superávit o Déficit) (III= I-II)	0.00	-1,587,758.16	-2,111,898.29
Concepto	Estimado Original Anual	Devengado	Pagado 3
III. Balance Presupuestario (Superávit o Déficit)	0.00	-1,587,758.16	-2,111,898.29
IV. Interés, Comisiones y Gastos de la Deuda			
V. Balance Primario (superávit o Déficit) (V= III-IV)	0.00	-1,587,758.16	-2,111,898.29
Concepto	Estimado Original Anual	Devengado	Pagado 3
A. Financiamiento			
B. Amortización de la Deuda			
C. Endeudamiento o Desendeudamiento (C=A-B)	0.00	0.00	0.00

"Bajo protesta de decir verdad declaramos que los Estados Financieros y sus Notas, son razonablemente correctos y son responsabilidad del emisor"

Yesenia M.T.
C.P. Alma Yesenia Maytorena Terán
Subdirección de Administración y Finanzas

Cynthia Zarath Orozco Atondo
C.P. Cynthia Zarath Orozco Atondo
Dirección de Administración y Finanzas

Sistema Estatal de Evaluación
Balance Presupuestario - LDF
COMISION DE VIVIENDA DEL ESTADO DE SONORA
Del 01 de Enero al 31 de Marzo de 2017
(PESOS)

ETCA-IV-02

TRIMESTRE: Primero

Concepto (c)	Estimado/ Aprobado (d)	Devengado	Recaudado/ Pagado
A. Ingresos Totales (A = A1+A2+A3)	151,143,529	3,816,692	2,714,968
A1. Ingresos de Libre Disposición	151,143,529	3,816,692	2,714,968
A2. Transferencias Federales Etiquetadas	-	-	-
A3. Financiamiento Neto	-	-	-
B. Egresos Presupuestarios¹ (B = B1+B2)	151,143,529	5,404,450	4,826,866
B1. Gasto No Etiquetado (sin incluir Amortización de la Deuda Pública)	21,143,529	5,404,450	4,826,866
B2. Gasto Etiquetado (sin incluir Amortización de la Deuda Pública)	130,000,000	-	-
C. Remanentes del Ejercicio Anterior (C = C1 + C2)	-	-	-
C1. Remanentes de Ingresos de Libre Disposición aplicados en el periodo	-	-	-
C2. Remanentes de Transferencias Federales Etiquetadas aplicados en el periodo	-	-	-
I. Balance Presupuestario (I = A - B + C)	-	1,587,758	2,111,898
II. Balance Presupuestario sin Financiamiento Neto (II = I - A3)	-	1,587,758	2,111,898
III. Balance Presupuestario sin Financiamiento Neto y sin Remanentes del Ejercicio Anterior (III = II - C)	-	1,587,758	2,111,898

Concepto	Aprobado	Devengado	Pagado
E. Intereses, Comisiones y Gastos de la Deuda (E = E1+E2)	-	-	-
E1. Intereses, Comisiones y Gastos de la Deuda con Gasto No Etiquetado	-	-	-
E2. Intereses, Comisiones y Gastos de la Deuda con Gasto Etiquetado	-	-	-
IV. Balance Primario (IV = III + E)	-	1,587,758	2,111,898

Concepto	Estimado/ Aprobado	Devengado	Recaudado/ Pagado
F. Financiamiento (F = F1 + F2)	-	-	-
F1. Financiamiento con Fuente de Pago de Ingresos de Libre Disposición	-	-	-
F2. Financiamiento con Fuente de Pago de Transferencias Federales Etiquetadas	-	-	-
G. Amortización de la Deuda (G = G1 + G2)	-	-	-
G1. Amortización de la Deuda Pública con Gasto No Etiquetado	-	-	-
G2. Amortización de la Deuda Pública con Gasto Etiquetado	-	-	-
A3. Financiamiento Neto (A3 = F - G)	-	-	-

Sistema Estatal de Evaluación
Balance Presupuestario - LDF
COMISION DE VIVIENDA DEL ESTADO DE SONORA
Del 01 de Enero al 31 de Marzo de 2017
(PESOS)

ETCA-IV-02


TRIMESTRE: **Primero**

Concepto	Estimado/ Aprobado	Devengado	Recaudado/ Pagado
A1. Ingresos de Libre Disposición	151,143,529	3,816,692	2,714,968
A3.1 Financiamiento Neto con Fuente de Pago de Ingresos de Libre Disposición (A3.1 = F1 - G1)	-	-	-
F1. Financiamiento con Fuente de Pago de Ingresos de Libre Disposición	-	-	-
G1. Amortización de la Deuda Pública con Gasto No Etiquetado	-	-	-
B1. Gasto No Etiquetado (sin incluir Amortización de la Deuda Pública)	21,143,529	5,404,450	4,826,866
C1. Remanentes de Ingresos de Libre Disposición aplicados en el periodo	-	-	-
V. Balance Presupuestario de Recursos Disponibles (V = A1 + A3.1 - B1 + C1)	130,000,000	1,587,758	2,111,898
VI. Balance Presupuestario de Recursos Disponibles sin Financiamiento Neto (VI = V - A3.1)	130,000,000	1,587,758	2,111,898

Concepto	Estimado/ Aprobado	Devengado	Recaudado/ Pagado
A2. Transferencias Federales Etiquetadas	-	-	-
A3.2 Financiamiento Neto con Fuente de Pago de Transferencias Federales Etiquetadas (A3.2 = F2 - G2)	-	-	-
F2. Financiamiento con Fuente de Pago de Transferencias Federales Etiquetadas	-	-	-
G2. Amortización de la Deuda Pública con Gasto Etiquetado	-	-	-
B2. Gasto Etiquetado (sin incluir Amortización de la Deuda Pública)	130,000,000	-	-
C2. Remanentes de Transferencias Federales Etiquetadas aplicados en el periodo	-	-	-
VII. Balance Presupuestario de Recursos Etiquetados (VII = A2 + A3.2 - B2 + C2)	130,000,000	-	-
VIII. Balance Presupuestario de Recursos Etiquetados sin Financiamiento Neto (VIII = VII - A3.2)	130,000,000	-	-

Yesenia M.T.

C.P. Alma Yesenia Maytorena Terán
 Subdirección de Administración y Finanzas



C.P. Cynthia Zaraiht Orozco Atondo
 Dirección de Administración y Finanzas

Sistema Estatal de Evaluación
Relación de Cuentas Bancarias Productivas Específicas
COMISION DE VIVIENDA DEL ESTADO DE SONORA
Del 01 de Enero al 31 de Marzo de 2017
(pesos)

ETCA-IV-03

TRIMESTRE: Primero

	Fondo, Programa o Convenio	Datos de la Cuenta Bancaria	
		Institución Bancaria	Número de Cuenta
1	Gasto Corriente	Banco Mercantil del Norte, S. A.	186155956
2	Nomina Recursos Humanos	Banco Mercantil del Norte, S. A.	507042549
3	Rec. Est. CONAVI Esta es Tu Casa 2x1 Subs.	Banco Mercantil del Norte, S. A.	517874002
4	Rec. Estatal Prog. Ampliación y Mej. (Diputado	Banco Mercantil del Norte, S. A.	552169576
5	Prog. Tu Casa Vivienda Indígena 2007 Estatal	Banco Mercantil del Norte, S. A.	558324676
6	Programa Mejoramiento de Vivienda	Banco Mercantil del Norte, S. A.	589888257
7	Recurso Estatal CONAVI	Banco Mercantil del Norte, S. A.	588082704
8	Programa Pet. Fonden Henriette	Banco Mercantil del Norte, S. A.	603012622
9	Recurso Estatal FONHAPO Vivienda Indígena	Banco Mercantil del Norte, S. A.	614745300
10	Recurso Estatal	Banco Mercantil del Norte, S. A.	614745328
11	Recurso Federal FONHAPO (Viv. Indígena 20	Banco Mercantil del Norte, S. A.	631897297
12	Prog. Estatal Mejoram. Vivivenda (Adq. Terre	Banco Mercantil del Norte, S. A.	633579887
13	Recurso Federal CONAVI	Banco Mercantil del Norte, S. A.	638314720
14	Rec. Est. CONAVI Zonas Alto Riesgo Mpio. Ca	Banco Mercantil del Norte, S. A.	649848249
15	Recurso Estatal CONAVI Navojoa	Banco Mercantil del Norte, S. A.	647703830
16	Rec. Estatal CONAVI Cajeme.	Banco Mercantil del Norte, S. A.	647703821
17	Prog. CONAVI Varios Municipios	Banco Mercantil del Norte, S. A.	649848436
18	Recurso FAFEF 2011 (Federal Ramo 33)	Banco Mercantil del Norte, S. A.	674367407
19	Rec. Estatal CONAVI Guaymas	Banco Mercantil del Norte, S. A.	649848427

20	Rec. Fed. Pet. Sismo Ximena (San Luis, Guay	Banco Mercantil del Norte, S. A.	674367416
21	Recurso Federal FONHAPO Vivienda Indigena	Banco Mercantil del Norte, S. A.	686036359
22	Recurso Estatal FONHAPO Tu Casa 2011	Banco Mercantil del Norte, S. A.	699444600
23	Rec. Estatal FONHAPO Tu Casa Rural 2011	Banco Mercantil del Norte, S. A.	699444628
24	Recurso Estatal Urbanización San Luis R. C.	Banco Mercantil del Norte, S. A.	813152961
25	Subsidio Estatal Gasto de Operación. (Gto. Co	Banco Mercantil del Norte, S. A.	813152952
26	Recurso Federal FONHAPO	Banco Mercantil del Norte, S. A.	835545958
27	Prog. Vivienda Sustentable (Depósitos Interna	Banco Mercantil del Norte, S. A.	826917928
28	Rec. Estatal FONHAPO 2013	Banco Mercantil del Norte, S. A.	862623795
29	Rec. FAFEF 2014 Gastos Indirectos	Banco Mercantil del Norte, S. A.	237499310
30	Fonhapo Fronteras	Banco Mercantil del Norte, S. A.	0446152417
31	Fonhapo Etchojoa	Banco Mercantil del Norte, S. A.	418756979
32	Fonhapo Municipio de Navojoa	Banco Mercantil del Norte, S. A.	430040803
33	Programa Tu Casa Indigena 2006	Banco Mercantil del Norte, S. A.	502602939
34	Fonhapo Municipio de Opodepe	Banco Mercantil del Norte, S. A.	435075408
35	Fonhapo Municipio Ures	Banco Mercantil del Norte, S. A.	435075378
36	Fonhapo Municipio de Cumpas	Banco Mercantil del Norte, S. A.	430040942
37	Fonhapo Municipio de Cruzada	Banco Mercantil del Norte, S. A.	435075444
38	Fonhapo Municipio de Hermosillo	Banco Mercantil del Norte, S. A.	435075453
39	Fonhapo Municipio de Etchojoa Cruzada	Banco Mercantil del Norte, S. A.	435075462
40	Fonhapo Municipio de Huasabas	Banco Mercantil del Norte, S. A.	435075471
41	Fonhapo Municipio de Moctezuma	Banco Mercantil del Norte, S. A.	439098160
42	Fonhapo Municipio de Huachineras	Banco Mercantil del Norte, S. A.	439098133
43	Fonhapo Municipio de Rayón	Banco Mercantil del Norte, S. A.	439098124


44	Fonhapo Municipio de Tepache	Banco Mercantil del Norte, S. A.	457473583
45	Fonhapo Municipio de Cajeme	Banco Mercantil del Norte, S. A.	468926236
46	Sedatu Infraestructura	Banco Mercantil del Norte, S. A.	435075565
47	Fonhapo Municipio de San Ignacio Río Muerto	Banco Mercantil del Norte, S. A.	439098151
48	Fonhapo Municipio de Banamichi	Banco Mercantil del Norte, S. A.	457473565
49	Fonhapo Municipio de Nacozari	Banco Mercantil del Norte, S. A.	435075426
50	Fonhapo Municipio Soyopa	Banco Mercantil del Norte, S. A.	430040906
51	Fonhapo Municipio de Huatabampo	Banco Mercantil del Norte, S. A.	435075417
52	Fonhapo Municipio Magdalena	Banco Mercantil del Norte, S. A.	439098254
53	Sedatu Infraestructura	Banco Mercantil del Norte, S. A.	0443943753
54	Fonhapo Municipio la Colorada	Banco Mercantil del Norte, S. A.	0443943771
55	Fonhapo	Banco Mercantil del Norte, S. A.	443943799
56	Fonhapo Municipio Empalme	Banco Mercantil del Norte, S. A.	443943780
57	Fonhapo Municipio San Javier	Banco Mercantil del Norte, S. A.	446152341
58	Fonhapo Municipio de Carbó	Banco Mercantil del Norte, S. A.	0446152378
59	Fonhapo Municipio de Yecora	Banco Mercantil del Norte, S. A.	446152350
60	Fonhapo Municipio de Naco	Banco Mercantil del Norte, S. A.	446152369
61	Fonhapo Municipio Mazatan	Banco Mercantil del Norte, S. A.	0446152435
62	Fonhapo Municipio Suaqui Grande	Banco Mercantil del Norte, S. A.	446152396
63	Fonhapo Municipio Altar	Banco Mercantil del Norte, S. A.	0446152387
64	Fonhapo Municipio de Caborca	Banco Mercantil del Norte, S. A.	439098142
65	Fonhapo Municipio de Magdalena	Banco Mercantil del Norte, S. A.	435075501
66	Fonhapo Municipio de Guaymas	Banco Mercantil del Norte, S. A.	451333096
67	Fonhapo Municipio de Arizpe	Banco Mercantil del Norte, S. A.	0451332923

68	Fonhapo Municipio de Bacerac	Banco Mercantil del Norte, S. A.	457473668
69	Fonhapo Municipio de Alamos	Banco Mercantil del Norte, S. A.	451333078
70	Fonhapo Municipio de Tesopaco	Banco Mercantil del Norte, S. A.	457473640
71	Fonhapo Municipio de Huepac	Banco Mercantil del Norte, S. A.	457473659
72	Fonhapo Municipio de Bacadehuachi	Banco Mercantil del Norte, S. A.	457473574
73	Fonhapo Municipio de Benito Juarez	Banco Mercantil del Norte, S. A.	451333087
74	Fonhapo Municipio de Bavispe	Banco Mercantil del Norte, S. A.	457473677
75	Fonhapo Municipio de Magdalena	Banco Mercantil del Norte, S. A.	451333032
76	Fonhapo Municipio de San Ignacio Río Muerto	Banco Mercantil del Norte, S. A.	468926142
77	Fonhapo Municipio de Bacum	Banco Mercantil del Norte, S. A.	468926227
78	Fonhapo Municipio de Quiriego	Banco Mercantil del Norte, S. A.	451333005
79	Fonhapo Municipio de Nacori Chico	Banco Mercantil del Norte, S. A.	451333023
80	Fonhapo Municipio de Sahuaripa	Banco Mercantil del Norte, S. A.	457473695
81	Fonhapo Municipio de Villa Hidalgo	Banco Mercantil del Norte, S. A.	435075499
82	Fonhapo Municipio de San Pedro de la Cueva	Banco Mercantil del Norte, S. A.	451333014
83	Rec. Programa Adquisición Reserva Territorial	BBVA Bancomer S.A.	149420592

"Bajo protesta de decir verdad declaramos que los Estados Financieros y sus Notas, son razonablemente correctos y son responsabilidad del emisor"

Yesenia M-T

C.P. Alma Yesenia Maytorena Terán
Subdirección de Administración y Finanzas



C.P. Cynthia Zaraiith Orozco Atondo
Dirección de Administración y Finanzas

Sistema Estatal de Evaluación
 Relación de Bienes Muebles e Inmuebles que Componen su Patrimonio
 COMISION DE VIVIENDA DEL ESTADO DE SONORA
 Al 31 de Marzo de 2017
 (pesos)

ETCA-IV-04

TRIMESTRE: Primero

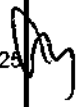
	Código	Descripción del Bien	Valor en Libros
BIENES MUEBLES			
1	IVE ARC 001	ARCHIVERO METALICO 3 CAJONES	334.50
2	IVE ARC 002	ARCHIVERO METALICO 4 CAJONES	334.50
3	IVE ARC 003	ARCHIVERO METALICO 2 CAJONES	334.40
4	IVE ARC 004	ARCHIVERO METALICO 4 CAJONES	334.40
5	IVE ARC 005	ARCHIVERO METALICO 4 CAJONES	370.00
6	IVE ARC 006	ARCHIVERO METALICO 4 CAJONES	370.00
7	IVE ARC 007	ARCHIVERO METALICO 4 CAJONES	370.00
8	IVE ARC 008	ARCHIVERO METALICO 3 CAJONES	370.00
9	IVE ARC 009	ARCHIVERO METALICO 4 CAJONES	370.00
10	IVE ARC 010	ARCHIVERO DE 2 CAJ. CHICOS Y 1 GDE. COLOR NEGRO	2,070.00
11	IVE ARC 011	ARCHIVERO DE 2 CAJ. CHICOS Y 1 GDE. COLOR NEGRO	2,070.00
12	IVE ARC 012	ARCHIVERO METALICO 2 GABETAS, T/OF.	1,184.50
13	IVE ARC 013	ARCHIVERO METALICO 2 GABETAS, T/OF.	1,184.50
14	IVE ARC 014	ARCHIVERO METALICO 2 GABETAS, T/OF.	1,184.50
15	IVE ARC 015	CAJONERO 2 CAJONES CHICOS Y UNO DE ARCHIVO	1,868.75
16	IVE ARC 016	CAJONERO 2 CAJONES UNO CHICO Y UNO OFICIO	1,868.75
17	IVE ARC 017	CAJONERO 2 CAJONES T/OFICIO	1,868.75
18	IVE ARC 018	ARCHIVERO 2 CAJONES CHICOS 1 OFICIO	1,581.25
19	IVE ARC 019	ARCHIVERO 2 CAJONES CHICOS 1 OFICIO	1,581.25
20	IVE ARC 020	ARCHIVERO 2 CAJONES CHICOS 1 OFICIO	1,581.25
21	IVE ARC 021	ARCHIVERO 2 CAJONES CHICOS 1 OFICIO	1,581.25

22	IVE ARC 022	ARCHIVERO 2 CAJONES CHICOS 1 OFICIO	1,581.25
23	IVE ARC 023	ARCHIVERO 2 CAJONES CHICOS 1 OFICIO	1,581.25
24	IVE ARC 024	ARCHIVERO 2 CAJONES CHICOS 1 OFICIO	1,581.25
25	IVE ARC 025	ARCHIVERO 2 CAJONES CHICOS 1 OFICIO	1,581.25
26	IVE ARC 026	CAJONERO DE 2 CAJONES DE ARCHIVO T/CARTA	948.75
27	IVE ARC 027	CAJONERO DE 2 CAJONES CHICOS Y UNO DE ARCHIVO	948.75
28	IVE ARC 028	CAJONERO DE 2 CAJONES CHICOS	1,868.75
29	IVE ARC 029	CAJONERO DE 2 CAJONES CHICOS	1,868.75
30	IVE ARC 030	CAJONERO DE 2 CAJONES CHICOS Y UNO GRANDE	2,018.25
31	IVE ARC 031	ARCHIVERO DE 4 CAJONES HORIZONTALES	3,438.50
32	IVE ARC 032	ARCHIVERO DE 3 CAJONES HORIZONTALES DE 90 CM	4,335.50
33	IVE ARC 033	CAJONERO DE TRES CAJONES	2,415.00
34	IVE ARC 034	CAJONERO DE DOS CAJONES DE ARCHIVO	2,415.00
35	IVE ARC 035	CAJONERO DE DOS CAJONES DE ARCHIVO	2,415.00
36	IVE ARC 036	ARCHIVERO DE TRES CAJONES HORIZONTAL	5,635.00
37	IVE ARC 038	CAJONERO DE UN CAJON CHICO Y UNO DE ARCHIVO	1,442.10
38	IVE ARC 039	CAJONERO DE UN CAJON CHICO Y UNO DE ARCHIVO	1,442.10
39	IVE ARC 040	CAJONERO DE UN CAJON CHICO Y UNO DE ARCHIVO	1,442.10
40	IVE ARC 041	CAJONERO DE UN CAJON CHICO Y UNO DE ARCHIVO	1,442.10
41	IVE ARC 042	CAJONERO DE UN CAJON CHICO Y UNO DE ARCHIVO	1,442.10
42	IVE ARC 043	CAJONERO DE UN CAJON CHICO Y UNO DE ARCHIVO	1,442.10
43	IVE ARC 044	CAJONERO DE UN CAJON CHICO Y UNO DE ARCHIVO	1,442.10
44	IVE ARC 045	CAJONERO DE 2 CAJONES CHICOS Y UNO DE ARCHIVO	2,018.25
45	IVE ASRC 100	ARCHIVERO METALICO HORIZONTAL	3,162.40
46	IVE CAJ 001	CAJONES	517.50
47	IVE CAL 001	CALCULADORA ELECTRONICA 12 DIGITOS DL-290	187.00

48	IVE CAL 002	CALCULADORA ELECTRONICA 12 DIGITOS DL-290	187.00
49	IVE CAL 003	CALCULADORA 1320	127.00
50	IVE CAL 004	CALCULADORA 1320	127.00
51	IVE CAL 005	CALCULADORA 1320	127.00
52	IVE CAL 006	CALCULADORA 1320	127.00
53	IVE CAL 007	CALCULADORA 1320	127.00
54	IVE SUM 004	SUMADORA CANON	592.00
55	IVE CAM 004	CAMARA FOTOGRAFICA KODAK	337.50
56	IVE CES 001	CESTO PAPELERO 30X30 MADERA COLOR VINO	207.00
57	IVE CHA 001	CHAROLA PAPELERA 2 NIVELES MADERA COLOR VINO	230.00
58	IVE CRE 001	UNA CREDENZA Y LIBRERO C/DIVISIONES	1,580.00
59	IVE CRE 002	UNA CREDENZA Y LIBRERO C/DIVISIONES	1,580.00
60	IVE CRE 005	CREDENZA TIPO DIRECC. 1.90 MELAMINICO CAOBA NEGRO CAJONES LADO IZQ.	3,984.75
61	IVE CRE 007	CREDENZA DE TRABAJO	4,255.00
62	IVE CRE 008	CREDENZA 1.80X.75	4,186.00
63	IVE CRE 009	CREDENZA CON ARCHIVERO, PUERTA CORREDIZA	3,337.90
64	IVE ENG 001	ENGARGOLADORA TWIN BINDER 2003	880.00
65	IVE ESC 011	ESCRITORIO DIRECCION 1.93 CM. MADERA TERMINADO MELAMINICO COLOR CAOBA-NEGRO	5,885.70
66	IVE ESC 001	ESCRITORIO EJECUTIVO 1 PIEZA CAJ LATERALES	1,148.00
67	IVE ESC 002	ESCRITORIO EJECUTIVO 1 PIEZA CAJ LATERALES	1,148.00
68	IVE ESC 003	ESCRITORIO EJECUTIVO 1 PIEZA CAJ LATERALES	1,148.00
69	IVE ESC 006	ESCRITORIO SECRETARIAL C/EXTENSION 4 CAJ.	1,240.00
70	IVE ESC 007	ESCRITORIO SECRETARIAL C/EXTENSION 4 CAJ.	1,240.00
71	IVE ESC 008	ESCRITORIO SECRETARIAL C/EXTENSION 4 CAJ.	1,240.00
72	IVE ESC 009	ESCRITORIO SECRETARIAL C/EXTENSION 4 CAJ.	1,240.00
73	IVE ESC 010	ESCRITORIO SECRETARIAL C/EXTENSION 4 CAJ.	1,240.00

74	IVE ESC 013	ESCRITORIO SECRETARIAL DE 1.20MELAMINICO C/NEGRO	3,185.50
75	IVE ESC 015	ESCRITORIO SECRETARIAL TIPO PENINSULA CON LATERAL	5,175.00
76	IVE ESC 016	ESCRITORIO SECRETARIAL TIPO PENINSULA CON LATERAL	5,175.00
77	IVE ESC 017	ESCRITORIO EJECUTIVO PENINSULA Y LATERAL	3,335.00
78	IVE ESC 020	ESCRITORIO SEMIEJECUTIVO CON 2 CAJONES	3,001.50
79	IVE ESC 021	ESCRITORIO ATENCION A CLIENTES PARA EXPO	6,900.00
80	IVE ESC 022	ESCRITORIO ATENCION A CLIENTES PARA EXPO	6,900.00
81	IVE ESC 023	ESCRITORIO EJECUTIVO DE 1.67 MELAMINA CAOBANEGRO	8,521.50
82	IVE ESC 024	ESCRITORIO SECRETARIAL CON EXTENCION	8,671.00
83	IVE ESC 025	ESCRITORIO DE 1.40X.90 Y UN LATERAL CON UN CAJON	3,648.40
84	IVE EST 005	ESTANTE DE PLASTICO 4 DIVISIONES GRIS	636.00
85	IVE EST 006	ESTANTE DE PLASTICO 4 DIVISIONES GRIS	636.00
86	IVE EST 007	ESTANTE DE PLASTICO 4 DIVISIONES GRIS	636.00
87	IVE EST 008	RACK PLASTICO GRIS 5 NIVELES	539.01
88	IVE EST 009	ESTANTE DE PLASTICO GRIS CLARO 36X18	849.00
89	IVE EST 010	ESTANTE DE PLASTICO GRIS CLARO 36X18	849.00
90	IVE EST 011	ESTANTE DE PLASTICO GRIS CLARO 36X18	849.00
91	IVE LET 001	LETRA PAC, ETIQUETADOR	469.00
92	IVE GBT 001	GABINETE 24X22X25 WALL-MOUNT	8,080.00
93	IVE GRA 002	GRABADORA SONY M-740V MONOCASSET PLATA	769.00
94	IVE GRA 003	RADIO GRABADORA SONY CFD-S38	1,086.75
95	IVE JAR 001	JARRON METAL GRANDE NEGRO	1,592.92
96	IVE LAM 001	LAMPARA DE VIDRIO	500.00
97	IVE LIB 001	LIBRERO RTA 202 CON PUERTAS DE NOGAL	1,359.00
98	IVE LIB 002	LIBRERO ALTO COLOR VINO	3,070.50
99	IVE LIB 003	LIBRERO DE 1.80 X .90 MELAMINA NEGRO	5,520.00

100	IVE LIB 004	LIBRERO DE 90 X 1.90 MELAMINA NEGRO CAOBA	1,840.00
101	IVE LIB 005	LIBRERO DE 1.20 X 2.20 MELAMINA NEGRO CAOBA	2,185.00
102	IVE LIB 006	LIBRERO	4,579.87
103	IVE LIB 014	LIBRERO DE .90X30X1.95	2,242.50
104	IVE LIB 018	LIBRERO DE 2.20 MTS	2,576.00
105	IVE LIB 019	LIBRERO DE .90X1.92 MTS	2,406.40
106	IVE LIB 020	LIBRERO DE .90X1.92 MTS	2,406.40
107	IVE LIB 028	LIBRERO DE PUERTAS 1.95X.90X.35 MTS	3,662.75
108	IVE LIB 030	LIBRERO DE MELAMINA BLANCA PARA CLOSET .90X2.20X.30 MTS	2,242.50
109	IVE LIB 031	LIBRERO DE 1.95X.90X.35	4,522.38
110	IVE MAC 001	MACETA DE MIMBRE CON HOJAS	250.00
111	IVE MAC 002	MACETA DE MIMBRE CON HOJAS	250.00
112	IVE MAC 003	MACETA DE CERAMICA CON BON SAI	700.00
113	IVE MES 002	MESA METALICA CAFE DE TRABAJO	125.00
114	IVE MES 003	MESA METALICA CAFE DE TRABAJO	125.00
115	IVE MES 004	MESA METALICA CAFE DE TRABAJO	125.00
116	IVE MES 005	MESA MULTIUSOS 60x40	530.00
117	IVE MES 006	MESA PARA COMPUTADORA	391.00
118	IVE MES 007	MESA PARA COMPUTADORA	206.00
119	IVE MES 008	MESA PARA COMPUTADORA	206.00
120	IVE MES 009	MUEBLE PARA CAFETERA GRANDE	990.00
121	IVE MES 010	MESA TIPO CONSOLA CHAPA DE CAOBA	1,059.00
122	IVE MES 011	MESA DE CENTRO OVALADA COLOR VINO	735.00
123	IVE MES 012	MESA LATERAL COLOR VINO	685.01
124	IVE MES 014	MESILLA CIRCULAR	1,420.26
125	IVE MES 015	MESA DE 60 x 1.40	1,236.25

126	IVE MES 016	MESA DE 60 x 1.40	
127	IVE MES 017	MESA DE 60 x 1.40	1,236.25
128	IVE MES 018	MESA DE 60 x 1.40	1,236.25
129	IVE MES 019	MESA DE 60 x 1.40	1,236.25
130	IVE MES 020	MESA DE 60 x 1.40	1,236.25
131	IVE MES 021	MESA DE 60 x 1.40	1,236.25
132	IVE MES 022	MESA DE 60 x 1.40	1,236.25
133	IVE MES 023	MESA DE 60 x 1.40	1,236.25
134	IVE MES 024	MESA DE 60 x 1.40	1,236.25
135	IVE MES 025	MESA DE 60 x 1.40	1,236.25
136	IVE MES 026	MESA DE 60 x 1.40	1,236.25
137	IVE MES 027	MESA DE 60 x 1.40	1,236.25
138	IVE MES 028	MESA DE 60 x 1.40	1,236.25
139	IVE MES 029	MESA DE 60 x 1.40	1,236.25
140	IVE MES 030	MESA DE 60 x 1.40	1,236.25
141	IVE MES 031	MESA DE .60 X 1.90 DE MELAMINA	1,630.12
142	IVE MES 032	MESA DE .60 X 1.90 DE MELAMINA	1,630.12
143	IVE MES 033	MESA DE 2.60X60	1,630.12
144	IVE MES 035	MESA PARA COMPUTADORA DE 50X55X75	2,018.25 
145	IVE MES 036	MESA DE 1.40	1,196.00
146	IVE MES 037	MESA DE 1.40	1,345.50
147	IVE MES 038	MESA DE 1.20	1,345.50
148	IVE MES 039	MESA DE 1.20	1,196.00
149	IVE MES 040	MESA DE 1.94	1,196.00
150	IVE MES 041	MESA ESQUINERA DE 1.80 X .80	1,644.50
151	IVE MES 042	MESA DE 1.13	1,345.50
			1,196.00

152	IVE MES 043	MESA PARA IMPRESORA .50X.50X75 MTS	
			1,449.00
153	IVE MES 046	MESA DE 2.35X.60 MTS	
			2,125.20
154	IVE MES 047	MESA DE 2.35X.60 MTS	
			2,125.20
155	IVE MES 049	MESA DE 2.35X.60 MTS	
			2,125.20
156	IVE MES 051	MESA DE 1.45X.60 MTS	
			1,366.20
157	IVE MES 053	MESA ESQUINERO DE 1.20X1.20X.60 MTS	
			2,018.25
158	IVE MES 054	MESA PARA IMPRESORA	
			2,426.50
159	IVE MES 056	MESA DE 1.40X.60	
			1,897.50
160	IVE MES 057	MESA DE 2.36 CM	
			1,422.23
161	IVE MES 058	MESA DE TRABAJO DE 1.40X.60	
			1,759.50
162	IVE MUE 001	MUEBLE DE MOSTRADOR DE 2.40X.75X1.05 MTS PARA DOS PERSONAS	
			9,411.60
163	IVE CON 001	CONSOLA NOBREAK SOLA BASIC XR-21 1600V	
			4,009.59
164	IVE PAT 001	PATA PARA ESCRITORIO	
			448.50
165	IVE PER 001	PERCHERO CHICO DE MADERA COLOR NOGAL	
			1,960.00
166	IVE PIN 001	PIZARRON BLANCO	
			85.00
167	IVE PIN 002	PIZARRON BLANCO	
			85.00
168	IVE PIN 002	PIZARRON DE CORCHO	
			409.40
169	IVE PIN 003	PIZARRON BLANCO	
			85.00
170	IVE REF 001	REFRIGERADOR COLOR BEIGE MARCA ACROS	
			2,866.00
171	IVE REG 007	REGULADOR	
			207.00
172	IVE REG 008	REGULADOR	
			207.00
173	IVE REG 009	REGULADOR	
			253.00
174	IVE REG 010	REGULADOR DE VOLTAJE	
			241.50
175	IVE REG 011	REGULADOR DE VOLTAJE	
			207.00
176	IVE REG 012	REGULADOR DE VOLTAJE	
			207.00
177	IVE REG 013	REGULADOR DE VOLTAJE	
			276.00

178	IVE REG 014	REGULADOR DE VOLTAJE	
179	IVE REG 015	REGULADOR DE VOLTAJE	207.00
180	IVE REG 016	REGULADOR DE VOLTAJE	207.00
181	IVE REL 001	RELOJ DE PARED	230.00
182	IVE LIB 008	LIBRERO PARA SOBREPONER EN ESCRITORIO	85.00
183	IVE GAB 002	GABETAS PARA CARPETA PARA EMPOTRAR	2,406.37
184	IVE GAB 005	GABETAS PARA EMPOTRAR	690.00
185	IVE GAB 006	GABETAS PARA EMPOTRAR	747.50
186	IVE GAB 007	GABETAS PARA EMPOTRAR	747.50
187	IVE GAB 008	GABETA PARA EMPOTRAR	747.50
188	IVE GAB 009	GABETA PARA EMPOTRAR	747.50
189	IVE GAB 010	GABETA PARA EMPOTRAR	747.50
190	IVE GAB 011	GABETA PARA EMPOTRAR	747.50
191	IVE GAB 012	GABETA PARA EMPOTRAR	747.50
192	IVE REP 002	REPIZA PARA SOBREPONER EN MESA	747.50
193	IVE TRA 001	SISTEMA MODULAR DE TRABAJO	1,558.25
194	IVE TRA 002	SISTEMA MODULAR DE TRABAJO	1,150.00
195	IVE TRA 003	SISTEMA MODULAR DE TRABAJO	1,150.00
196	IVE TRA 004	SISTEMA MODULAR DE TRABAJO	1,150.00
197	IVE TRA 005	MODULO ESQUINERO	1,150.00
198	IVE TRA 006	MODULO ESQUINERO	1,569.75
199	IVE TRA 007	MODULO ESQUINERO	1,569.75
200	IVE TRA 008	CUBIERTA LINEAL	1,569.75
201	IVE TRA 009	CUBIERTA LINEAL	1,166.10
202	IVE TRA 010	CUBIERTA LINEAL	1,166.10
203	IVE TRA 011	MAMPARA DE .45 x 1.40	1,166.10
			402.50

204	IVE TRA 012	MAMPARA DE .45 x 1.40	
205	IVE TRA 013	MAMPARA DE .45 x 1.40	402.50
206	IVE TRA 014	MAMPARA DE .45 x 1.40	402.50
207	IVE TRA 015	MAMPARA DE .45 x 1.40	402.50
208	IVE TRA 016	MAMPARA DE .45 x 1.40	402.50
209	IVE TRA 017	MAMPARA DE .45 x 1.40	402.50
210	IVE TRA 018	MAMPARA DE .45 x 1.40	402.50
211	IVE LIB 007	LIBRERO PARA SOBREPONER EN ESCRITORIO	402.50
212	IVE LIB 009	LIBRERO SOBRE CREDENZA DE 2.00 X.35	2,406.37
213	IVE LIB 010	LIBRERO SOBRE CREDENZA DE 2.00 X.35	2,242.50
214	IVE LIB 011	LIBRERO SOBRE CREDENZA DE 1.20 X.35	2,242.50
215	IVE LIB 012	LIBRERO SOBRE CREDENZA DE 1.20 X.35	2,018.25
216	IVE LIB 013	LIBRERO SOBRE CREDENZA DE 1.20 X.35	2,018.25
217	IVE LIB 015	LIBRERO SOBRE PONER CREDENZA 1.59X1.2X35	2,018.25
218	IVE LIB 016	LIBRERO SOBRE PONER CREDENZA .90X1.10X.35	2,242.50
219	IVE LIB 017	LIBRERO PARA SOBREPONER EN ARCHIVERO	1,265.00
220	IVE LIB 021	LIBRERO DE SOBREPONER DE UNA REPISA .75X2.35X.30 MTS	1,529.50
221	IVE LIB 022	LIBRERO DE SOBREPONER DE UNA REPISA .75X2.35X.30 MTS	1,973.40
222	IVE LIB 023	LIBRERO DE SOBREPONER DE UNA REPISA .75X2.35X.30 MTS	1,973.40
223	IVE LIB 024	LIBRERO DE SOBREPONER DE UNA REPISA .75X2.35X.30 MTS	1,973.40
224	IVE LIB 025	LIBRERO DE SOBREPONER EN REPISAS	1,973.40
225	IVE LIB 026	LIBRERO DE SOBREPONER DE UNA REPISA .75X1.45X.30 MTS	1,290.30
226	IVE LIB 027	LIBRERO DE SOBREPONER DE UNA REPISA .75X1.45X.30 MTS	1,290.30
227	IVE SIL 030	SILLA CON BASE DE TRINEO EN TELE C/OXFORD MOD. 500	1,290.30
228	IVE SIL 001	SILLA SECRETARIAL TAPIZADA GIRATORIA	799.25
229	IVE SIL 002	SILLA SECRETARIAL TAPIZADA GIRATORIA	125.00
			125.00

230	IVE SIL 003	SILLA SECRETARIAL TAPIZADA GIRATORIA	
231	IVE SIL 006	SILLA METALICA . FIJA TAP. GRIS C/BRACERAS	125.00
232	IVE SIL 007	SILLA METALICA . FIJA TAP. GRIS C/BRACERAS	85.00
233	IVE SIL 012	SILLA METALICA . FIJA TAP. GRIS C/BRACERAS	85.00
234	IVE SIL 017	SILLA METALICA . FIJA TAP. GRIS C/BRACERAS	85.00
235	IVE SIL 020	SILLA SECRETARIAL GIRATORIA TAPIZADA NEGRO	85.00
236	IVE SIL 023	SILLA SECRETARIAL EN TELA MOE. RS-250 C/BUEBERRY	0.00
237	IVE SIL 024	SILLA SECRETARIAL EN TELA MOE. RS-250 C/BUEBERRY	718.75
238	IVE SIL 025	SILLA SECRETARIAL EN TELA MOE. RS-250 C/BUEBERRY	718.75
239	IVE SIL 026	SILLA SECRETARIAL EN TELA MOE. RS-250 C/BUEBERRY	718.75
240	IVE SIL 027	SILLA SECRETARIAL EN TELA MOE. RS-250 C/OXFORD	718.75
241	IVE SIL 031	SILLA CON BASE DE TRINEO EN TELE C/OXFORD MOD. 500	718.75
242	IVE SIL 032	SILLA CON BASE DE TRINEO EN TELE C/OXFORD MOD. 500	799.25
243	IVE SIL 033	SILLA CON BASE DE TRINEO EN TELE C/OXFORD MOD. 500	799.25
244	IVE SIL 034	SILLA CON BASE DE TRINEO EN TELE C/OXFORD MOD. 500	799.25
245	IVE SIL 035	SILLA CON BASE DE TRINEO EN TELE C/OXFORD MOD. 500	799.25
246	IVE SIL 036	SILLA CON BASE DE TRINEO EN TELE C/OXFORD MOD. 500	799.25
247	IVE SIL 037	SILLA CON BASE DE TRINEO EN TELE C/OXFORD MOD. 500	799.25
248	IVE SIL 038	SILLA CON BASE DE TRINEO EN TELE C/OXFORD MOD. 500	799.25
249	IVE SIL 039	SILLA CON BASE DE TRINEO EN TELE C/OXFORD MOD. 500	799.25
250	IVE SIL 040	SILLA SECRETARIAL GIRATORIA COLOR AZUL	799.25
251	IVE SIL 047	SILLA SECRETARIAL FIJA	429.01
252	IVE SIL 048	SILLA SECRETARIAL FIJA	399.01
253	IVE SIL 049	SILLA SECRETARIAL FIJA	399.01
254	IVE SIL 050	SILLA DE TELA PARA VISITANTES BASE TRINEO	399.01
255	IVE SIL 051	SILLA DE TELAPARA VISITANTES BASE TRINEO	1,875.65
			1,875.65

256	IVE SIL 052	SOFA FRANCIA 2 PLAZAS VINIL NEGRO	
257	IVE SIL 053	SILLA FIJA TAPIZADA TELA COLOR AZUL	3,027.95
258	IVE SIL 054	SILLA FIJA TAPIZADA TELA COLOR AZUL	294.18
259	IVE SIL 055	SILLA FIJA TAPIZADA TELA COLOR AZUL	294.18
260	IVE SIL 056	SILLA FIJA TAPIZADA TELA COLOR AZUL	294.18
261	IVE SIL 057	SILLA FIJA TAPIZADA TELA COLOR AZUL	294.18
262	IVE SIL 058	SILLA FIJA TAPIZADA TELA COLOR AZUL	294.18
263	IVE SIL 059	SILLA FIJA TAPIZADA TELA COLOR AZUL	294.18
264	IVE SIL 060	SILLA FIJA TAPIZADA TELA COLOR AZUL	294.18
265	IVE SIL 061	SILLA FIJA TAPIZADA TELA COLOR AZUL	294.18
266	IVE SIL 062	SILLA FIJA TAPIZADA TELA COLOR AZUL	294.18
267	IVE SIL 063	SILLA FIJA TAPIZADA TELA COLOR AZUL	294.18
268	IVE SIL 064	SILLA FIJA TAPIZADA TELA COLOR AZUL	294.18
269	IVE SIL 065	SILLA FIJA TAPIZADA TELA COLOR AZUL	294.18
270	IVE SIL 066	SILLA FIJA TAPIZADA TELA COLOR AZUL	294.18
271	IVE SIL 067	SILLA FIJA TAPIZADA TELA COLOR GRIS	294.18
272	IVE SIL 068	SILLA FIJA TAPIZADA TELA COLOR GRIS	294.18
273	IVE SIL 069	SILLA FIJA TAPIZADA TELA COLOR GRIS	294.18
274	IVE SIL 070	SILLA FIJA TAPIZADA TELA COLOR AZUL	294.18
275	IVE SIL 071	SILLA FIJA TAPIZADA TELA COLOR AZUL	294.18
276	IVE SIL 072	SILLA FIJA TAPIZADA TELA COLOR AZUL	294.18
277	IVE SIL 073	SILLA FIJA TAPIZADA TELA COLOR AZUL	294.18
278	IVE SIL 074	SILLA FIJA TAPIZADA TELA COLOR AZUL	294.18
279	IVE SIL 075	SILLA SECRETARIAL GIRATORIA	294.18
280	IVE SIL 076	SILLA BARI TELA NEGRA	898.99
281	IVE SIL 080	SILLA TAPIZADA NEGRA CON DESCANSABRAZOS	1,381.12
			899.00

282	IVE SIL 081	SILLA TAPIZADA NEGRA CON DESCANSABRAZOS	899.00
283	IVE SIL 082	SILLA TAPIZADA NEGRA CON DESCANSABRAZOS	899.00
284	IVE SIL 084	SILLA TAPIZADA NEGRA CON DESCANSABRAZOS	899.00
285	IVE SIL 085	SILLA TAPIZADA NEGRA CON DESCANSABRAZOS	899.00
286	IVE SIL 086	SILLA TAPIZADA NEGRA CON DESCANSABRAZOS	899.00
287	IVE SIL 087	SILLA TAPIZADA NEGRA CON DESCANSABRAZOS	899.00
288	IVE SIL 095	SILLA P/COMPUTADORA GRIS	399.00
289	IVE SIL 096	SILLA P/COMPUTADORA GRIS	399.00
290	IVE SIL 097	SILLA P/COMPUTADORA GRIS	399.00
291	IVE SIL 098	SILLA P/COMPUTADORA GRIS	399.00
292	IVE SIL 099	SILLA P/COMPUTADORA GRIS	399.00
293	IVE SIL 100	SILLA P/COMPUTADORA GRIS	399.00
294	IVE SIL 101	SILLA P/COMPUTADORA GRIS	399.00
295	IVE SIL 102	SILLA P/COMPUTADORA GRIS	399.00
296	IVE SIL 103	SILLA P/COMPUTADORA GRIS	399.00
297	IVE SIL 104	SILLA ACOJINADA FIJA GRIS	259.00
298	IVE SIL 105	SILLA ACOJINADA FIJA GRIS	259.00
299	IVE SIL 106	SILLA ACOJINADA FIJA GRIS	259.00
300	IVE SIL 107	SILLA ACOJINADA FIJA GRIS	259.00
301	IVE SIL 108	SILLA ACOJINADA FIJA GRIS	259.00
302	IVE SIL 109	SILLA ACOJINADA FIJA GRIS	259.00
303	IVE SIL 110	SILLA ACOJINADA FIJA GRIS	259.01
304	IVE SIL 111	SILLA ACOJINADA FIJA GRIS	259.01
305	IVE SIL 112	SILLA ACOJINADA FIJA GRIS	259.01
306	IVE SIP 002	SILLON EJECUTIVO DE PIEL COLOR NEGRO	622.00
307	IVE SIP 005	SILLON TAPIZADO COLOR NEGRO C/BRACERA	310.00

308	IVE SIP 009	SILLON TIPO SEMIEJECUTIVO TAPIZADO EN PIEL C/NEGRO	965.17
309	IVE SIP 011	SILLON DE PIEL COLOR NEGRO	1,099.00
310	IVE SIP 012	SILLON DE PIEL COLOR NEGRO	1,099.00
311	IVE SIP 013	SILLON DE PIEL COLOR NEGRO	1,099.00
312	IVE SIP 014	SILLON TAPIZADO PIEL COLOR NEGRO	1,054.95
313	IVE SIP 016	SILLON DE PIEL NEGRO	1,199.00
314	IVE SIP 017	SILLON DE PIEL NEGRO	1,199.00
315	IVE SIP 019	SILLON EJECUTIVO	1,139.70
316	IVE SIP 020	SILLON DE PIEL BOSS II	999.00
317	IVE SUP 001	SUPRESOR CABLE CON 6 CLAVIJAS	45.00
318	IVE SUP 002	SUPRESOR CABLE CON 6 CLAVIJAS	45.00
319	IVE SUP 003	SUPRESOR CABLE CON 6 CLAVIJAS	45.00
320	IVE SUP 004	SUPRESOR CABLE CON 6 CLAVIJAS	45.00
321	IVE SUP 005	SUPRESOR CABLE CON 6 CLAVIJAS	45.00
322	IVE SUP 006	SUPRESOR CABLE CON 6 CLAVIJAS	45.00
323	IVE SUP 007	SUPRESOR CABLE CON 6 CLAVIJAS	45.00
324	IVE TV 001	TELEVISOR 19" CON VIDEOCASETERA	3,600.00
325	IVE VEN 003	VENTILADOR DE PEDESTAL FAN STAR	169.90
326	S/CODIGO	EXTENSION RECTA DE MELAMINA Y CRISTAL DE 1.60 X .15 CM. CON EXTENSION DE TRABAJO ERGONOMICO DEBECUA DE 1.60 Y EXTENSION ETE. DE .92 X .82 Mts. CON CRISTAL MCA. GCM.	16,262.07
327	S/CODIGO		7,632.80
328	S/CODIGO	CUBIERTA ENCIMERA DE 50 X 1.60 Mts. PARA ARCHIVERO Y LIBRERO INFERIOR DE .80 CON PUERTAS	9,099.62
329	S/CODIGO	SILLON EJECUTIVO SKIN CON RESPALDO ALTO MARCA TECHNOCHAIRS	4,312.88
330	S/CODIGO	SILLA DE VISITAS BASE TRINEO SKIN MARCA TECHNOCHAIRS	3,370.96
331	S/CODIGO	SILLA DE VISITAS BASE TRINEO SKIN MARCA TECHNOCHAIRS	3,370.96
332	S/CODIGO	ESCRITORIO CONJUNTO CONTEMPORANEO DE 2.00 MT. X .80	9,936.79
333	S/CODIGO	ESCRITORIO CONJUNTO CONTEMPORANEO DE 2.00MT. X .80	9,936.79

334	S/CODIGO	ESCRITORIO CONJUNTO CONTEMPORANEO DE 2.00 MT. X .80	9,936.79
335	S/CODIGO	CREDENZA DE 1.80 X .50 X .75 Mts.	8,512.40
336	S/CODIGO	CREDENZA DE 1.80 X .50 X .75 Mts.	8,512.40
337	S/CODIGO	CREDENZA DE 1.80 X .50 X .75 Mts.	8,512.40
338	S/CODIGO	MESA DE JUNTAS CIRCULAR DE 1.20 M.	4,917.42
339	S/CODIGO	MESA DE JUNTAS CIRCULAR DE 1.20 M.	4,917.42
340	S/CODIGO	MESA ESQUINERA PARA SALA DE RECEPCION	4,075.43
341	S/CODIGO	MESA ESQUINERA PARA SALA DE RECEPCION	4,075.43
342	S/CODIGO	ESCRITORIO EJECUTIVO CON DOS GAVETAS	7,589.23
343	S/CODIGO	SILLA GIRATORIA SECRETARIAL CON BRAZOS	2,948.00
344	S/CODIGO	SILLA GIRATORIA SECRETARIAL CON BRAZOS	2,948.00
345	S/CODIGO	SILLA GIRATORIA SECRETARIAL CON BRAZOS	2,948.00
346	S/CODIGO	SILLA GIRATORIA SECRETARIAL CON BRAZOS	2,948.00
347	S/CODIGO	SILLA GIRATORIA SECRETARIAL CON BRAZOS	2,948.00
348	S/CODIGO	SILLA GIRATORIA SECRETARIAL CON BRAZOS	2,948.00
349	S/CODIGO	SILLA GIRATORIA SECRETARIAL CON BRAZOS	2,948.00
350	S/CODIGO	SILLA GIRATORIA SECRETARIAL CON BRAZOS	2,948.00
351	S/CODIGO	SILLA GIRATORIA SECRETARIAL CON BRAZOS	2,948.00
352	S/CODIGO	SILLA GIRATORIA SECRETARIAL CON BRAZOS	2,948.00
353	S/CODIGO	SILLA GIRATORIA SECRETARIAL CON BRAZOS	2,948.00
354	S/CODIGO	SILLA GIRATORIA SECRETARIAL CON BRAZOS	2,948.00
355	S/CODIGO	SILLA GIRATORIA SECRETARIAL CON BRAZOS	2,948.00
356	S/CODIGO	SILLA GIRATORIA SECRETARIAL CON BRAZOS	2,948.00
357	S/CODIGO	SILLA GIRATORIA SECRETARIAL CON BRAZOS	2,948.00
358	S/CODIGO	SILLA GIRATORIA SECRETARIAL CON BRAZOS	2,948.00
359	S/CODIGO	SILLA GIRATORIA SECRETARIAL CON BRAZOS	2,948.00

360	S/CODIGO	SILLA GIRATORIA SECRETARIAL CON BRAZOS	2,948.00
361	S/CODIGO	SILLA GIRATORIA SECRETARIAL CON BRAZOS	2,948.00
362	S/CODIGO	SILLA GIRATORIA SECRETARIAL CON BRAZOS	2,948.00
363	S/CODIGO	SILLON PARA VISITANTE EN PIEL /MINIL	4,818.99
364	S/CODIGO	SILLON PARA VISITANTE EN PIEL /MINIL	4,818.99
365	S/CODIGO	SILLON PARA VISITANTE EN PIEL /MINIL	4,818.99
366	S/CODIGO	SILLON PARA VISITANTE EN PIEL/MINIL	4,818.99
367	S/CODIGO	SILLON EJECUTIVO DE PIEL /MINIL RESPALDO BAJO	4,325.00
368	S/CODIGO	SILLON EJECUTIVO DE PIEL /MINIL RESPALDO BAJO	4,325.00
369	S/CODIGO	SILLON EJECUTIVO DE PIEL /MINIL RESPALDO BAJO	4,325.00
370	S/CODIGO	SILLON EJECUTIVO DE PIEL /MINIL RESPALDO BAJO	4,325.00
371	S/CODIGO	SILLON EJECUTIVO DE PIEL /MINIL RESPALDO BAJO	4,325.00
372	S/CODIGO	SOFA DE DOS PLAZAS FABRICADO EN ESTRUCTURA DE MADERA	4,186.49
373	S/CODIGO	SOFA DE DOS PLAZAS FABRICADOE N ESTRUCTURA DE MADERA	4,186.49
374	S/CODIGO	SOFA DE DOS PLAZAS FABRICADO EN ESTRUCTURA DE AMDERA	4,186.49
375	S/CODIGO	SOFA DE UNA PLAZA FABRICADO EN ESTRUCTURA DE MADERA	3,553.99
376	S/CODIGO	SOFA DE UNA PLAZA FABRICADO EN ESTRUCTURA DE MADERA	3,553.99
377	S/CODIGO	SOFA DE UNA PLAZA FABRICADO EN ESTRUCTURA DE MADERA	3,553.99
378	S/CODIGO	SOFA DE DOS PLAZAS SOFA EN IMITACION PIEL	5,123.24
379	S/CODIGO	SOFA DE UNA PLAZA EN IMITACION PIEL	4,933.49
380	S/CODIGO	RECEPCION FABRICADO EN ADERA DE CEDRO	89,150.00
381	S/CODIGO	MESA DE JUNTAS OVALADA SEMICIRCULAR	13,317.24
382	S/CODIGO	CREDENZA DOBLE DE 2PED. ALT. SIMETRICO	20,778.72
383	S/CODIGO	LIBRERO DE SOBRE PONER Y CUIATRO PUERTAS DE 1.80 X .33 X 1.05 MTS.	10,295.80
384	S/CODIGO	GABINETE CLOSET CON UN ENTREPAÑO FIJO Y UN MOVIL DE .90 X .60 X 1.05 MTS.	13,682.81
385	S/CODIGO	GABINETE UNIVERSAL DE .90X .60X1.80 MTS.	15,658.60

386	S/CODIGO	MESA DE CONSEJO SEMI OVAL DE 3.0 MTS. X 1.05 X .75 M.	20,830.07
387	S/CODIGO	SILLON EJECUTIVO RESPALDO ALTO BRAZOS DE 63 X 69 X 109/116 CM. NOGAL	10,494.41
388	S/CODIGO	SILLON EJECUTIVO RESPALDO MEDIO, BRAZOS TIPO TRINEO DE 63 X 65X 98 CM. CM NOGAL	9,154.76
389	S/CODIGO	SILLON EJECUTIVO RESPALDO MEDIO, BRAZOS TIPO TRINEO DE 63 X 65X 98 CM. CM NOGAL	9,154.76
390	S/CODIGO	ARCHIVERO LATERAL DE DOS GAVETAS DE .90 X .60 X .75	14,116.72
391	S/CODIGO	GABINETE CON PUERTAS Y ENTREPAÑOS	9,503.91
392	S/CODIGO	MESA RECTANGULAR DE 1.20 X .60 X .75 MOD. COBALTO MOETTI	3,166.80
393	S/CODIGO	MESA RECTANGULAR DE 1.20 X .60 X .75 MOD. COBALTO MOETTI	3,166.80
394	S/CODIGO	MESA RECTANGULAR DE 1.20 X .60 X .75 MOD. COBALTO MOETTI	3,166.80
395	S/CODIGO	MESA RECTANGULAR DE 1.20 X .60 X .75 MOD. COBALTO MOETTI	3,166.80
396	S/CODIGO	MESA RECTANGULAR DE 1.20 X .60 X .75 MOD. COBALTO MOETTI	3,166.80
397	S/CODIGO	GABINETE CERRADO MELAMINA DE .75 X .40 X .43	3,546.82
398	S/CODIGO	GABINETE CERRADO MELAMINA DE .75 X .40 X .43	3,546.82
399	S/CODIGO	GABINETE CERRADO MELAMINA DE .75 X .40 X .43	3,546.82
400	S/CODIGO	PANTALLA DIVISORIA EN CRISTAL DE .50X.35	2,696.31
401	S/CODIGO	PANTALLA DIVISORIA EN CRISTAL DE .50X.35	2,696.31
402	S/CODIGO	PANTALLA DIVISORIA EN CRISTAL DE .50X.35	2,696.31
403	S/CODIGO	SILLA DE VISITAS ESMALTADA EN TELA COLOR VID MCA. REQUIDEZ	1,960.98
404	S/CODIGO	SILLA DE VISITAS ESMALTADA EN TELA COLOR VID MCA. REQUIDEZ	1,960.98
405	S/CODIGO	SILLA DE VISITAS ESMALTADA EN TELA COLOR VID MCA. REQUIDEZ	1,960.98
406	S/CODIGO	SILLA DE VISITAS ESMALTADA EN TELA COLOR VID MCA. REQUIDEZ	1,960.98
407	S/CODIGO	SILLA DE VISITAS ESMALTADA EN TELA COLOR VID MCA. REQUIDEZ	1,960.98
408	S/CODIGO	SILLA DE VISITAS ESMALTADA EN TELA COLOR VID MCA. REQUIDEZ	1,960.98
409	S/CODIGO	SILLA DE VISITAS ESMALTADA EN TELA COLOR VID MCA. REQUIDEZ	1,960.98
410	S/CODIGO	SILLA DE VISITAS ESMALTADA EN TELA COLOR VID MCA. REQUIDEZ	1,960.98
411	S/CODIGO	SILLA DE VISITAS ESMALTADA EN TELA COLOR VID MCA. REQUIDEZ	1,960.98

412	S/CODIGO	SILLA OPERATIVA EN TELA COLOR TERRA VID MARCA REQUIDEZ	2,970.76
413	S/CODIGO	SILLA OPERATIVA EN TELA COLOR TERRA VID MRCA REQUIDEZ	2,970.76
414	S/CODIGO	SILLA OPERATIVA EN TELA COLOR TERRA VID MRCA REQUIDEZ	2,970.76
415	S/CODIGO	SILLA OPERATIVA EN TELA COLOR TERRA VID MRCA REQUIDEZ	2,970.76
416	S/CODIGO	SILLA OPERATIVA EN TELA COLOR TERRA VID MRCA REQUIDEZ	2,970.76
417	S/CODIGO	JUEGO DE BRAZOS FIJOS EN POLIURETANO C/NEGRO MCA. REQUIDEZ	564.92
418	S/CODIGO	JUEGO DE BRAZOS FIJOS EN POLIURETANO C/NEGRO MCA. REQUIDEZ	564.92
419	S/CODIGO	JUEGO DE BRAZOS FIJOS EN POLIURETANO C/NEGRO MCA. REQUIDEZ	564.92
420	S/CODIGO	JUEGO DE BRAZOS FIJOS EN POLIURETANO C/NEGRO MCA. REQUIDEZ	564.92
421	S/CODIGO	JUEGO DE BRAZOS FIJOS EN POLIURETANO C/NEGRO MCA. REQUIDEZ	564.92
422	S/CODIGO	SILLON EJECUTIVO RESPALDO BAJO TERRA VID MCA. REQUIDEZ	4,319.84
423	S/CODIGO	SILLA DE VISITAS CROMADA EN TELA COLOR VID. MCA REQUIDEZ	1,960.98
424	S/CODIGO	SILLA DE VISITAS CROMADA EN TELA COLOR VID. MCA REQUIDEZ	1,960.98
425	S/CODIGO	LIBRERO DE PISO ABIERTO CON 5/ENTREPAÑOS MELAMINA .90 X .35X .85	6,912.68
426	S/CODIGO	CREDENZA 2/PTAS FABRICADA MELAMINA 1.20X .50 X .75 MOETTI	6,532.65
427	S/CODIGO	ESCRITORIO PENINSULA MELAMINA 180X105X180X.50X.75	6,930.74
428	S/CODIGO	MESA LATERAL AUX 120X.60X.50X.75MELAMINA	3,148.70
429	S/CODIGO	SILLA DE VISITAS FARGO MCA. EUROSEAT	3,594.02
430	S/CODIGO	SILLA DE VISITAS FARGO MCA. EUROSEAT	3,594.02
431	S/CODIGO	SILLA DE VISITAS FARGO MCA. EUROSEAT	3,594.02
432	S/CODIGO	SILLA DE VISITAS FARGO MCA. EUROSEAT	3,594.02
433	S/CODIGO	SILLA DE VISITAS FARGO MCA. EUROSEAT	3,594.02
434	S/CODIGO	SILLA DE VISITAS FARGO MCA. EUROSEAT	3,594.02
435	S/CODIGO	SILLA DE VISITAS FARGO MCA. EUROSEAT	3,594.02
436	S/CODIGO	SILLA DE VISITAS FARGO MCA. EUROSEAT	3,594.02
437	S/CODIGO	SILLA DE VISITAS FARGO MCA. EUROSEAT	3,594.02

438	S/CODIGO	SILLA DE VISITAS FARGO MCA. EUROSEAT	
			3,594.02
439	S/CODIGO	SILLA DE VISITAS FARGO MCA. EUROSEAT	
			3,594.02
440	S/CODIGO	SILLA DE VISITAS FARGO MCA. EUROSEAT	
			3,594.02
441	S/CODIGO	GABINETE CERRADO CON FONDO DE 120 COLOR CHOCOLATE	
			3,996.20
442	S/CODIGO	CREDENZA FABRICADA EN MELAMINA CREDENZA EJECUTIVA CON PUERTAS Y ENTREPAÑOS INTERIORES FABRICADO EN	
		menos 17,350 que se dio de baja en mobiliario	5,639.12
443	S/CODIGO	pero esta asignada al equipo de oficina marcado en serie	
			17,350.96
444	S/CODIGO	CAMARA DIG CANON EOS REBEL T5I	
			16,199.00
446	EQUIPO DE ADMINISTRACION		
447	IVE SUM 001	SUMADORA CASSIO	
			649.01
448	IVE TEL 001	TELEVISOR DE 14" CONTROL REMOTO	
			1,187.00
449	IVE ENG 001	TWIN BINDEER ENGARGOLADORA	
			4,789.75
450	IVE SUM 003	SUMADORA DR 22OHD	
			390.59
451	IVE PAN 001	PANTALLA PARA PROYECCION DE TRIPIE	
			1,920.50
452	IVE EXT 001	EXTINTOR POLVO QUIMICO T-ABC 6 KG.	
			425.50
453	IVE EXT 002	EXTINTOR POLVO QUIMICO T-ABC 6 KG.	
			425.50
454	IVE EXT 003	EXTINTOR TIPO ABC 4 1/2 KG.	
			402.50
455	IVE EXT 004	EXTINTOR DE 2.5 DE CO2	
			1,495.00
456	IVE EXT 005	EXTINTOR DE 2.5 DE CO2	
			1,495.00
457	IVE CAF 005	CAFETERA 50 TAZAS	
			365.01
458	IVE TRI 004	TRITURADOR ELECTRICO	
			2,499.00
459	IVE ASP 001	ASPIRADORA ELECTRICA	
			1,321.86
460	IVE FAX 002	FAX HP	
			1,499.00
461	IVE EST 001	ESTANTE DE PLASTICO 4 DIVISIONES	
			1,017.48
462	IVE EST 002	ESTANTE DE PLASTICO 4 DIVISIONES	
			1,017.48
463	IVE EST 003	ESTANTE DE PLASTICO 4 DIVISIONES	
			1,017.48
464	IVE EST 004	ESTANTE DE PLASTICO 4 DIVISIONES	
			1,017.48

465	IVE REG 017	REGULADOR	
			287.50
466	IVE CAM 002	CAMARA DOGITAL DISC-W5 SONY	
			5,129.00
467	IVE POS 001	POSTE ESTÁNDAR 213 CM	
			87.97
468	IVE POS 002	POSTE ESTÁNDAR 213 CM	
			87.97
469	IVE POS 003	POSTE ESTÁNDAR 213 CM	
			87.97
470	IVE POS 004	POSTE ESTÁNDAR 213 CM	
			87.97
471	IVE ENT 001	ENTREPAÑO1 X .30	
			159.28
472	IVE ENT 002	ENTREPAÑO1 X .30	
			159.28
473	IVE ENT 003	ENTREPAÑO1 X .30	
			159.28
474	IVE ENT 004	ENTREPAÑO1 X .30	
			159.28
475	IVE POS 005	POSTE ESTANDAR	
			93.00
476	IVE POS 006	POSTE ESTANDAR	
			93.00
477	IVE POS 007	POSTE ESTANDAR	
			93.00
478	IVE POS 008	POSTE ESTANDAR	
			93.00
479	IVE POS 009	POSTE ESTANDAR	
			93.00
480	IVE POS 010	POSTE ESTANDAR	
			93.00
481	IVE POS 011	POSTE ESTANDAR	
			93.00
482	IVE POS 012	POSTE ESTANDAR	
			93.00
483	IVE POS 013	POSTE ESTANDAR	
			93.00
484	IVE POS 014	POSTE ESTANDAR	
			93.00
485	IVE POS 015	POSTE ESTANDAR	
			93.00
486	IVE POS 016	POSTE ESTANDAR	
			93.00
487	IVE POS 017	POSTE ESTANDAR	
			93.00
488	IVE POS 018	POSTE ESTANDAR	
			93.00
489	IVE POS 019	POSTE ESTANDAR	
			93.00
490	IVE POS 020	POSTE ESTANDAR	
			93.00

491	IVE POS 021	POSTE ESTANDAR	93.00
492	IVE POS 022	POSTE ESTANDAR	93.00
493	IVE POS 023	POSTE ESTANDAR	93.00
494	IVE POS 024	POSTE ESTANDAR	93.00
495	IVE POS 025	POSTE ESTANDAR	93.00
496	IVE POS 026	POSTE ESTANDAR	93.00
497	IVE POS 027	POSTE ESTANDAR	93.00
498	IVE POS 028	POSTE ESTANDAR	93.00
499	IVE ENT 005	ENTREPAÑO 1 X .30	154.28
500	IVE ENT 006	ENTREPAÑO 1 X .30	154.28
501	IVE ENT 007	ENTREPAÑO 1 X .30	154.28
502	IVE ENT 008	ENTREPAÑO 1 X .30	154.28
503	IVE ENT 009	ENTREPAÑO 1 X .30	154.28
504	IVE ENT 010	ENTREPAÑO 1 X .30	154.28
505	IVE ENT 011	ENTREPAÑO 1 X .30	154.28
506	IVE ENT 012	ENTREPAÑO 1 X .30	154.28
507	IVE ENT 013	ENTREPAÑO 1 X .30	154.28
508	IVE ENT 014	ENTREPAÑO 1 X .30	154.28
509	IVE ENT 015	ENTREPAÑO 1 X .30	154.28
510	IVE ENT 016	ENTREPAÑO 1 X .30	154.28
511	IVE ENT 017	ENTREPAÑO 1 X .30	154.28
512	IVE ENT 018	ENTREPAÑO 1 X .30	154.28
513	IVE ENT 019	ENTREPAÑO 1 X .30	154.28
514	IVE ENT 020	ENTREPAÑO 1 X .30	154.28
515	IVE ENT 021	ENTREPAÑO 1 X .30	154.28
516	IVE ENT 022	ENTREPAÑO 1 X .30	154.28

517	IVE ENT 023	ENTREPAÑO 1 X .30	
518	IVE ENT 024	ENTREPAÑO 1 X .30	154.28
519	IVE ENT 025	ENTREPAÑO 1 X .30	154.28
520	IVE ENT 026	ENTREPAÑO 1 X .30	154.28
521	IVE ENT 027	ENTREPAÑO 1 X .30	154.28
522	IVE ENT 028	ENTREPAÑO 1 X .30	154.28
523	IVE ENT 029	ENTREPAÑO 1 X .30	154.28
524	IVE ENT 030	ENTREPAÑO 1 X .30	154.28
525	IVE ENT 031	ENTREPAÑO 1 X .30	154.28
526	IVE ENT 032	ENTREPAÑO 1 X .30	154.28
527	IVE ENT 033	ENTREPAÑO 1 X .30	154.28
528	IVE ENT 034	ENTREPAÑO 1 X .30	154.28
529	IVE ENT 035	ENTREPAÑO 1 X .30	154.28
530	IVE ENT 035	ENTREPAÑO 1 X .30	154.28
531	IVE ENT 037	ENTREPAÑO 1 X .30	154.28
532	IVE ENT 038	ENTREPAÑO 1 X .30	154.28
533	IVE ENT 039	ENTREPAÑO 1 X .30	154.28
534	IVE ENT 040	ENTREPAÑO 1 X .30	154.28
535	IVE ENT 041	ENTREPAÑO 1 X .30	154.28
536	IVE ENT 042	ENTREPAÑO 1 X .30	154.28
537	IVE ENT 043	ENTREPAÑO 1 X .30	154.28
538	IVE ENT 044	ENTREPAÑO 1 X .30	154.28
539	IVE ENT 045	ENTREPAÑO 1 X .30	154.28
540	IVE ENT 046	ENTREPAÑO 1 X .30	154.28
541	IVE ENT 047	ENTREPAÑO 1 X .30	154.28
542	IVE ENT 048	ENTREPAÑO 1 X .30	154.28

543	IVE ENT 049	ENTREPAÑO 1 X .30	
544	IVE ENT 050	ENTREPAÑO 1 X .30	154.28
545	IVE ENT 051	ENTREPAÑO 1 X .30	154.28
546	IVE ENT 052	ENTREPAÑO 1 X .30	154.28
547	IVE ENT 053	ENTREPAÑO 1 X .30	154.28
548	IVE ENT 054	ENTREPAÑO 1 X .30	154.28
549	IVE ENT 055	ENTREPAÑO 1 X .30	154.28
550	IVE ENT 056	ENTREPAÑO 1 X .30	154.28
551	IVE ENT 057	ENTREPAÑO 1 X .30	154.28
552	IVE ENT 058	ENTREPAÑO 1 X .30	154.28
553	IVE ENT 059	ENTREPAÑO 1 X .30	154.28
554	IVE ENT 060	ENTREPAÑO 1 X .30	154.28
555	IVE REG 005	REGULADOR DE VOLTAJE	154.28
556	IVE REG 006	REGULADOR DE VOLTAJE	287.50
557	IVE REG 018	REGULADOR DE VOLTAJE	287.50
558	IVE LIB 021	LIBRERO CON ENTREPAÑO	287.50
559	IVE LIB 022	LIBRERO CON ENTREPAÑO	2,093.00
560	IVE LIB 023	LIBRERO CON ENTREPAÑO PARA CLOSET	2,093.00
561	IVE LIB 024	LIBRERO CON ENTREPAÑO PARA CLOSET CON PUERTAS	2,173.50
562	IVE ESC 026	ESCRITORIO RECEPCION	2,794.50
563	IVE MES T01	MESA DE TRABAJO CAOBA .60 X 2.40	5,821.87
564	IVE MES T02	MESA DE TRABAJO CAOBA .60 X 2.40	1,940.62
565	IVE MES T03	MESA DE TRABAJO CAOBA .60 X 2.40	1,940.62
566	IVE MES T04	MESA DE TRABAJO CAOBA .60 X 2.40	1,940.62
567	IVE POS 029	POSTE ESTANDAR	1,940.62
568	IVE POS 030	POSTE ESTANDAR	93.00
			93.00

569	IVE POS 031	POSTE ESTANDAR	
570	IVE POS 032	POSTE ESTANDAR	93.00
571	IVE POS 033	POSTE ESTANDAR	93.00
572	IVE POS 034	POSTE ESTANDAR	93.00
573	IVE ENT 061	ENTREPAÑO 1 X .30	93.00
574	IVE ENT 062	ENTREPAÑO 1 X .30	154.28
575	IVE ENT 063	ENTREPAÑO 1 X .30	154.28
576	IVE ENT 064	ENTREPAÑO 1 X .30	154.28
577	IVE ENT 065	ENTREPAÑO 1 X .30	154.28
578	IVE ENT 066	ENTREPAÑO 1 X .30	154.28
579	IVE ENT 067	ENTREPAÑO 1 X .30	154.28
580	IVE ENT 068	ENTREPAÑO 1 X .30	154.28
581	IVE ENT 069	ENTREPAÑO 1 X .30	154.28
582	IVE ENT 070	ENTREPAÑO 1 X .30	154.28
583	IVE ENT 071	ENTREPAÑO 1 X .30	154.28
584	IVE ENT 072	ENTREPAÑO 1 X .30	154.28
585	IVE POS 035	POSTE ESTANDAR	74.29
586	IVE POS 036	POSTE ESTANDAR	74.29
587	IVE POS 037	POSTE ESTANDAR	74.29
588	IVE POS 038	POSTE ESTANDAR	74.29
589	IVE POS 039	POSTE ESTANDAR	74.29
590	IVE POS 040	POSTE ESTANDAR	74.29
591	IVE ENT 071	ENTREPAÑO 1 X .30	133.92
592	IVE ENT 072	ENTREPAÑO 1 X .30	133.92
593	IVE ENT 073	ENTREPAÑO 1 X .30	133.92
594	IVE ENT 074	ENTREPAÑO 1 X .30	133.92

595	IVE ENT 075	ENTREPAÑO 1 X .30	
596	IVE ENT 076	ENTREPAÑO 1 X .30	133.92
597	IVE ENT 077	ENTREPAÑO 1 X .30	133.92
598	IVE ENT 078	ENTREPAÑO 1 X .30	133.92
599	IVE ENT 079	ENTREPAÑO 1 X .30	133.92
600	IVE ENT 080	ENTREPAÑO 1 X .30	133.92
601	IVE ENT 081	ENTREPAÑO 1 X .30	133.92
602	IVE ENT 082	ENTREPAÑO 1 X .30	133.92
603	IVE MIC 002	MICROONDAS	133.92
604	IVE CAM 004	CAMARA DIGITAL MOD. 720/7.1 MP	1,521.20
605	IVE CAM 005	CAMARA DIGITAL MOD. 720/7.1 MP	5,399.10
606	IVE CAM 006	CAMARA DIGITAL MOD. 770/7.1 MP	5,399.10
607	IVE CAM 007	CAMARA DIGITAL MOD. 770/7.1 MP	4,049.10
608	IVE POS 041	POSTE ESTANDAR	4,049.10
609	IVE POS 042	POSTE ESTANDAR	141.68
610	IVE POS 043	POSTE ESTANDAR	141.68
611	IVE POS 044	POSTE ESTANDAR	141.68
612	IVE POS 045	POSTE ESTANDAR	141.68
613	IVE POS 046	POSTE ESTANDAR	141.68
614	IVE POS 047	POSTE ESTANDAR	141.68
615	IVE POS 048	POSTE ESTANDAR	141.68
616	IVE POS 049	POSTE ESTANDAR	141.68
617	IVE POS 050	POSTE ESTANDAR	141.68
618	IVE POS 051	POSTE ESTANDAR	141.68
619	IVE POS 052	POSTE ESTANDAR	141.68
620	IVE POS 053	POSTE ESTANDAR	141.68

621	IVE POS 054	POSTE ESTANDAR	141.68
622	IVE POS 055	POSTE ESTANDAR	141.68
623	IVE POS 056	POSTE ESTANDAR	141.68
624	IVE POS 057	POSTE ESTANDAR	141.68
625	IVE POS 058	POSTE ESTANDAR	141.68
626	IVE POS 059	POSTE ESTANDAR	141.68
627	IVE POS 060	POSTE ESTANDAR	141.68
628	IVE POS 061	POSTE ESTANDAR	141.68
629	IVE POS 062	POSTE ESTANDAR	141.68
630	IVE POS 063	POSTE ESTANDAR	141.68
631	IVE POS 064	POSTE ESTANDAR	141.68
632	IVE POS 065	POSTE ESTANDAR	141.68
633	IVE POS 066	POSTE ESTANDAR	141.68
634	IVE POS 067	POSTE ESTANDAR	141.68
635	IVE POS 068	POSTE ESTANDAR	141.68
636	IVE POS 069	POSTE ESTANDAR	141.68
637	IVE POS 070	POSTE ESTANDAR	141.68
638	IVE POS 071	POSTE ESTANDAR	141.68
639	IVE POS 072	POSTE ESTANDAR	141.68
640	IVE POS 073	POSTE ESTANDAR	141.68
641	IVE POS 074	POSTE ESTANDAR	141.68
642	IVE POS 075	POSTE ESTANDAR	141.68
643	IVE POS 076	POSTE ESTANDAR	141.68
644	IVE POS 077	POSTE ESTANDAR	141.68
645	IVE POS 078	POSTE ESTANDAR	141.68
646	IVE POS 079	POSTE ESTANDAR	141.68

647	IVE POS 080	POSTE ESTANDAR	141.68
648	IVE POS 081	POSTE ESTANDAR	141.68
649	IVE POS 082	POSTE ESTANDAR	141.68
650	IVE POS 083	POSTE ESTANDAR	141.68
651	IVE POS 084	POSTE ESTANDAR	141.68
652	IVE POS 085	POSTE ESTANDAR	141.68
653	IVE POS 086	POSTE ESTANDAR	141.68
654	IVE POS 087	POSTE ESTANDAR	141.68
655	IVE POS 088	POSTE ESTANDAR	141.68
656	IVE POS 089	POSTE ESTANDAR	141.68
657	IVE POS 090	POSTE ESTANDAR	141.68
658	IVE POS 091	POSTE ESTANDAR	141.68
659	IVE POS 092	POSTE ESTANDAR	141.68
660	IVE POS 093	POSTE ESTANDAR	141.68
661	IVE POS 094	POSTE ESTANDAR	141.68
662	IVE POS 095	POSTE ESTANDAR	141.68
663	IVE POS 096	POSTE ESTANDAR	141.68
664	IVE POS 097	POSTE ESTANDAR	141.68
665	IVE POS 098	POSTE ESTANDAR	141.68
666	IVE POS 099	POSTE ESTANDAR	141.68
667	IVE POS 100	POSTE ESTANDAR	141.68
668	IVE POS 101	POSTE ESTANDAR	141.68
669	IVE POS 102	POSTE ESTANDAR	141.68
670	IVE POS 103	POSTE ESTANDAR	141.68
671	IVE POS 104	POSTE ESTANDAR	141.68
672	IVE POS 105	POSTE ESTANDAR	141.68

673	IVE POS 106	POSTE ESTANDAR	141.68
674	IVE POS 107	POSTE ESTANDAR	141.68
675	IVE POS 108	POSTE ESTANDAR	141.68
676	IVE POS 109	POSTE ESTANDAR	141.68
677	IVE POS 110	POSTE ESTANDAR	141.68
678	IVE POS 111	POSTE ESTANDAR	141.68
679	IVE POS 112	POSTE ESTANDAR	141.68
680	IVE POS 113	POSTE ESTANDAR	141.68
681	IVE POS 114	POSTE ESTANDAR	141.68
682	IVE POS 115	POSTE ESTANDAR	141.68
683	IVE POS 116	POSTE ESTANDAR	141.68
684	IVE POS 117	POSTE ESTANDAR	141.68
685	IVE POS 118	POSTE ESTANDAR	141.68
686	IVE POS 119	POSTE ESTANDAR	141.68
687	IVE POS 120	POSTE ESTANDAR	141.68
688	IVE POS 121	POSTE ESTANDAR	141.68
689	IVE POS 122	POSTE ESTANDAR	141.68
690	IVE ENT 083	ENTREPAÑO 1 X .30	261.46
691	IVE ENT 084	ENTREPAÑO 1 X .30	261.46
692	IVE ENT 085	ENTREPAÑO 1 X .30	261.46
693	IVE ENT 086	ENTREPAÑO 1 X .30	261.46
694	IVE ENT 087	ENTREPAÑO 1 X .30	261.46
695	IVE ENT 088	ENTREPAÑO 1 X .30	261.46
696	IVE ENT 089	ENTREPAÑO 1 X .30	261.46
697	IVE ENT 090	ENTREPAÑO 1 X .30	261.46
698	IVE ENT 091	ENTREPAÑO 1 X .30	261.46

699	IVE ENT 092	ENTREPAÑO 1 X .30	
700	IVE ENT 093	ENTREPAÑO 1 X .30	261.46
701	IVE ENT 094	ENTREPAÑO 1 X .30	261.46
702	IVE ENT 095	ENTREPAÑO 1 X .30	261.46
703	IVE ENT 096	ENTREPAÑO 1 X .30	261.46
704	IVE ENT 097	ENTREPAÑO 1 X .30	261.46
705	IVE ENT 098	ENTREPAÑO 1 X .30	261.46
706	IVE ENT 099	ENTREPAÑO 1 X .30	261.46
707	IVE ENT 100	ENTREPAÑO 1 X .30	261.46
708	IVE ENT 101	ENTREPAÑO 1 X .30	261.46
709	IVE ENT 102	ENTREPAÑO 1 X .30	261.46
710	IVE ENT 103	ENTREPAÑO 1 X .30	261.46
711	IVE ENT 104	ENTREPAÑO 1 X .30	261.46
712	IVE ENT 105	ENTREPAÑO 1 X .30	261.46
713	IVE ENT 106	ENTREPAÑO 1 X .30	261.46
714	IVE ENT 107	ENTREPAÑO 1 X .30	261.46
715	IVE ENT 108	ENTREPAÑO 1 X .30	261.46
716	IVE ENT 109	ENTREPAÑO 1 X .30	261.46
717	IVE ENT 110	ENTREPAÑO 1 X .30	261.46
718	IVE ENT 111	ENTREPAÑO 1 X .30	261.46
719	IVE ENT 112	ENTREPAÑO 1 X .30	261.46
720	IVE ENT 113	ENTREPAÑO 1 X .30	261.46
721	IVE ENT 114	ENTREPAÑO 1 X .30	261.46
722	IVE ENT 115	ENTREPAÑO 1 X .30	261.46
723	IVE ENT 116	ENTREPAÑO 1 X .30	261.46
724	IVE ENT 117	ENTREPAÑO 1 X .30	261.46

725	IVE ENT 118	ENTREPAÑO 1 X .30	261.46
726	IVE ENT 119	ENTREPAÑO 1 X .30	261.46
727	IVE ENT 120	ENTREPAÑO 1 X .30	261.46
728	IVE ENT 121	ENTREPAÑO 1 X .30	261.46
729	IVE ENT 122	ENTREPAÑO 1 X .30	261.46
730	IVE ENT 123	ENTREPAÑO 1 X .30	261.46
731	IVE ENT 124	ENTREPAÑO 1 X .30	261.46
732	IVE ENT 125	ENTREPAÑO 1 X .30	261.46
733	IVE ENT 126	ENTREPAÑO 1 X .30	261.46
734	IVE ENT 127	ENTREPAÑO 1 X .30	261.46
735	IVE ENT 128	ENTREPAÑO 1 X .30	261.46
736	IVE ENT 129	ENTREPAÑO 1 X .30	261.46
737	IVE ENT 130	ENTREPAÑO 1 X .30	261.46
738	IVE ENT 131	ENTREPAÑO 91.5 X 30	243.44
739	IVE ENT 132	ENTREPAÑO 91.5 X 30	243.44
740	IVE ENT 133	ENTREPAÑO 91.5 X 30	243.44
741	IVE ENT 134	ENTREPAÑO 91.5 X 30	243.44
742	IVE ENT 135	ENTREPAÑO 91.5 X 30	243.44
743	IVE ENT 136	ENTREPAÑO 91.5 X 30	243.44
744	IVE ENT 137	ENTREPAÑO 91.5 X 30	243.44
745	IVE ENT 138	ENTREPAÑO 91.5 X 30	243.44
746	IVE ENT 139	ENTREPAÑO 91.5 X 30	243.44
747	IVE ENT 140	ENTREPAÑO 91.5 X 30	243.44
748	IVE ENT 141	ENTREPAÑO 91.5 X 30	243.44
749	IVE ENT 142	ENTREPAÑO 91.5 X 30	243.44
750	IVE ENT 143	ENTREPAÑO 91.5 X 30	243.44

M

751	IVE ENT 144	ENTREPAÑO 91.5 X 30	243.44
752	IVE ENT 145	ENTREPAÑO 91.5 X 30	243.44
753	IVE ENT 146	ENTREPAÑO 91.5 X 30	243.44
754	IVE ENT 147	ENTREPAÑO 91.5 X 30	243.44
755	IVE ENT 148	ENTREPAÑO 91.5 X 30	243.44
756	IVE ENT 149	ENTREPAÑO 91.5 X 30	243.44
757	IVE ENT 150	ENTREPAÑO 91.5 X 30	243.44
758	IVE ENT 151	ENTREPAÑO 91.5 X 30	243.44
759	IVE ENT 152	ENTREPAÑO 91.5 X 30	243.44
760	IVE ENT 153	ENTREPAÑO 91.5 X 30	243.44
761	IVE ENT 154	ENTREPAÑO 91.5 X 30	243.44
762	IVE ENT 155	ENTREPAÑO 91.5 X 30	243.44
763	IVE ENT 156	ENTREPAÑO 91.5 X 30	243.44
764	IVE ENT 157	ENTREPAÑO 91.5 X 30	243.44
765	IVE ENT 158	ENTREPAÑO 91.5 X 30	243.44
766	IVE ENT 159	ENTREPAÑO 91.5 X 30	243.44
767	IVE ENT 160	ENTREPAÑO 91.5 X 30	243.44
768	IVE ENT 161	ENTREPAÑO 91.5 X 30	243.44
769	IVE ENT 162	ENTREPAÑO 91.5 X 30	243.44
770	IVE ENT 163	ENTREPAÑO 91.5 X 30	243.44
771	IVE ENT 164	ENTREPAÑO 91.5 X 30	243.44
772	IVE ENT 165	ENTREPAÑO 91.5 X 30	243.44
773	IVE ENT 166	ENTREPAÑO 91.5 X 30	243.44
774	IVE ENT 167	ENTREPAÑO 91.5 X 30	243.44
775	IVE ENT 168	ENTREPAÑO 91.5 X 30	243.44
776	IVE ENT 169	ENTREPAÑO 91.5 X 30	243.44

777	IVE ENT 170	ENTREPAÑO 91.5 X 30	
778	IVE ENT 171	ENTREPAÑO 91.5 X 30	243.44
779	IVE ENT 172	ENTREPAÑO 91.5 X 30	243.44
780	IVE ENT 173	ENTREPAÑO 91.5 X 30	243.44
781	IVE ENT 174	ENTREPAÑO 91.5 X 30	243.44
782	IVE ENT 175	ENTREPAÑO 91.5 X 30	243.44
783	IVE ENT 176	ENTREPAÑO 91.5 X 30	243.44
784	IVE ENT 177	ENTREPAÑO 91.5 X 30	243.44
785	IVE ENT 178	ENTREPAÑO 91.5 X 30	243.44
786	IVE ENT 179	ENTREPAÑO 91.5 X 30	243.44
787	IVE ENT 180	ENTREPAÑO 91.5 X 30	243.44
788	IVE ENT 181	ENTREPAÑO 91.5 X 30	243.44
789	IVE ENT 182	ENTREPAÑO 91.5 X 30	243.44
790	IVE ENT 183	ENTREPAÑO 91.5 X 30	243.44
791	IVE ENT 184	ENTREPAÑO 91.5 X 30	243.44
792	IVE ENT 185	ENTREPAÑO 91.5 X 30	243.44
793	IVE ENT 186	ENTREPAÑO 91.5 X 30	243.44
794	IVE ENT 187	ENTREPAÑO 91.5 X 30	243.44
795	IVE ENT 188	ENTREPAÑO 91.5 X 30	243.44
796	IVE ENT 189	ENTREPAÑO 91.5 X 30	243.44
797	IVE ENT 190	ENTREPAÑO 91.5 X 30	243.44
798	IVE ENT 191	ENTREPAÑO 91.5 X 30	243.44
799	IVE ENT 192	ENTREPAÑO 91.5 X 30	243.44
800	IVE ENT 193	ENTREPAÑO 91.5 X 30	243.44
801	IVE POS 143	POSTE ESTANDAR	78.08
802	IVE POS 144	POSTE ESTANDAR	78.08

803	IVE POS 145	POSTE ESTANDAR	
804	IVE POS 146	POSTE ESTANDAR	78.08
805	IVE POS 147	POSTE ESTANDAR	78.08
806	IVE POS 148	POSTE ESTANDAR	78.08
807	IVE POS 149	POSTE ESTANDAR	78.08
808	IVE POS 150	POSTE ESTANDAR	78.08
809	IVE POS 151	POSTE ESTANDAR	78.08
810	IVE POS 152	POSTE ESTANDAR	78.08
811	IVE POS 153	POSTE ESTANDAR	78.08
812	IVE POS 154	POSTE ESTANDAR	78.08
813	IVE POS 155	POSTE ESTANDAR	78.08
814	IVE POS 156	POSTE ESTANDAR	78.08
815	IVE POS 157	POSTE ESTANDAR	78.08
816	IVE POS 158	POSTE ESTANDAR	78.08
817	IVE POS 159	POSTE ESTANDAR	78.08
818	IVE POS 160	POSTE ESTANDAR	78.08
819	IVE POS 161	POSTE ESTANDAR	78.08
820	IVE POS 162	POSTE ESTANDAR	78.08
821	IVE POS 163	POSTE ESTANDAR	78.08
822	IVE POS 164	POSTE ESTANDAR	78.08
823	IVE POS 165	POSTE ESTANDAR	78.08
824	IVE POS 166	POSTE ESTANDAR	78.08
825	IVE POS 167	POSTE ESTANDAR	78.08
826	IVE POS 168	POSTE ESTANDAR	78.08
827	IVE POS 169	POSTE ESTANDAR	78.08
828	IVE POS 170	POSTE ESTANDAR	78.08

829	IVE POS 171	POSTE ESTANDAR	
			78.08
830	IVE POS 172	POSTE ESTANDAR	
			78.08
831	IVE POS 173	POSTE ESTANDAR	
			78.08
832	IVE POS 174	POSTE ESTANDAR	
			78.08
833	IVE POS 175	POSTE ESTANDAR	
			78.08
834	IVE POS 176	POSTE ESTANDAR	
			78.08
835	IVE POS 177	POSTE ESTANDAR	
			78.08
836	IVE POS 178	POSTE ESTANDAR	
			78.08
837	IVE POS 179	POSTE ESTANDAR	
			78.08
838	IVE POS 180	POSTE ESTANDAR	
			78.08
839	IVE POS 181	POSTE ESTANDAR	
			78.08
840	IVE POS 182	POSTE ESTANDAR	
			78.08
841	IVE POS 183	POSTE ESTANDAR	
			78.08
842	IVE POS 184	POSTE ESTANDAR	
			78.08
843	IVE POS 185	POSTE ESTANDAR	
			78.08
844	IVE POS 186	POSTE ESTANDAR	
			78.08
845	IVE POS 187	POSTE ESTANDAR	
			78.08
846	IVE POS 188	POSTE ESTANDAR	
			78.08
847	IVE POS 189	POSTE ESTANDAR	
			78.08
848	IVE POS 190	POSTE ESTANDAR	
			78.08
849	IVE POS 191	POSTE ESTANDAR	
			78.08
850	IVE POS 192	POSTE ESTANDAR	
			78.08
851	IVE POS 193	POSTE ESTANDAR	
			78.08
852	IVE POS 194	POSTE ESTANDAR	
			78.08
853	IVE POS 195	POSTE ESTANDAR	
			78.08
854	IVE POS 196	POSTE ESTANDAR	
			78.08

855	IVE POS 197	POSTE ESTANDAR	
856	IVE POS 198	POSTE ESTANDAR	78.08
857	IVE POS 199	POSTE ESTANDAR	78.08
858	IVE POS 200	POSTE ESTANDAR	78.08
859	IVE POS 201	POSTE ESTANDAR	78.08
860	IVE POS 202	POSTE ESTANDAR	78.08
861	IVE POS 203	POSTE ESTANDAR	78.08
862	IVE POS 204	POSTE ESTANDAR	78.08
863	IVE POS 205	POSTE ESTANDAR	78.08
864	IVE POS 206	POSTE ESTANDAR	78.08
865	IVE ENT 194	ENTREPAÑO 1.00 X 30	187.57
866	IVE ENT 195	ENTREPAÑO 1.00 X 30	187.57
867	IVE ENT 196	ENTREPAÑO 1.00 X 30	187.57
868	IVE ENT 197	ENTREPAÑO 1.00 X 30	187.57
869	IVE ENT 198	ENTREPAÑO 1.00 X 30	187.57
870	IVE ENT 199	ENTREPAÑO 1.00 X 30	187.57
871	IVE ENT 200	ENTREPAÑO 1.00 X 30	187.57
872	IVE ENT 201	ENTREPAÑO 1.00 X 30	187.57
873	IVE ENT 202	ENTREPAÑO 1.00 X 30	187.57
874	IVE ENT 203	ENTREPAÑO 1.00 X 30	187.57
875	IVE ENT 204	ENTREPAÑO 1.00 X 30	187.57
876	IVE ENT 205	ENTREPAÑO 1.00 X 30	187.57
877	IVE ENT 206	ENTREPAÑO 1.00 X 30	187.57
878	IVE ENT 207	ENTREPAÑO 1.00 X 30	187.57
879	IVE ENT 208	ENTREPAÑO 1.00 X 30	187.57
880	IVE ENT 209	ENTREPAÑO 1.00 X 30	187.57

881	IVE ENT 210	ENTREPAÑO 1.00 X 30	187.57
882	IVE ENT 211	ENTREPAÑO 1.00 X 30	187.57
883	IVE ENT 212	ENTREPAÑO 1.00 X 30	187.57
884	IVE ENT 213	ENTREPAÑO 1.00 X 30	187.57
885	IVE ENT 214	ENTREPAÑO 1.00 X 30	187.57
886	IVE ENT 215	ENTREPAÑO 1.00 X 30	187.57
887	IVE ENT 216	ENTREPAÑO 1.00 X 30	187.57
888	IVE ENT 217	ENTREPAÑO 1.00 X 30	187.57
889	IVE ENT 218	ENTREPAÑO 1.00 X 30	187.57
890	IVE ENT 219	ENTREPAÑO 1.00 X 30	187.57
891	IVE ENT 220	ENTREPAÑO 1.00 X 30	187.57
892	IVE ENT 221	ENTREPAÑO 1.00 X 30	187.57
893	IVE ENT 222	ENTREPAÑO 1.00 X 30	187.57
894	IVE ENT 223	ENTREPAÑO 1.00 X 30	187.57
895	IVE ENT 224	ENTREPAÑO 91.5 X 30	133.63
896	IVE ENT 225	ENTREPAÑO 91.5 X 30	133.63
897	IVE ENT 226	ENTREPAÑO 91.5 X 30	133.63
898	IVE ENT 227	ENTREPAÑO 91.5 X 30	133.63
899	IVE ENT 228	ENTREPAÑO 91.5 X 30	133.63
900	IVE ENT 229	ENTREPAÑO 91.5 X 30	133.63
901	IVE ENT 230	ENTREPAÑO 91.5 X 30	133.63
902	IVE ENT 231	ENTREPAÑO 91.5 X 30	133.63
903	IVE ENT 232	ENTREPAÑO 91.5 X 30	133.63
904	IVE ENT 233	ENTREPAÑO 91.5 X 30	133.63
905	IVE ENT 234	ENTREPAÑO 91.5 X 30	133.63
906	IVE ENT 235	ENTREPAÑO 91.5 X 30	133.63

907	IVE ENT 236	ENTREPAÑO 91.5 X 30	133.63
908	IVE ENT 237	ENTREPAÑO 91.5 X 30	133.63
909	IVE ENT 238	ENTREPAÑO 91.5 X 30	133.63
910	IVE ENT 239	ENTREPAÑO 91.5 X 30	133.63
911	IVE ENT 240	ENTREPAÑO 91.5 X 30	133.63
912	IVE ENT 241	ENTREPAÑO 91.5 X 30	133.63
913	IVE ENT 242	ENTREPAÑO 91.5 X 30	133.63
914	IVE ENT 243	ENTREPAÑO 91.5 X 30	133.63
915	IVE ENT 244	ENTREPAÑO 91.5 X 30	133.63
916	IVE ENT 245	ENTREPAÑO 91.5 X 30	133.63
917	IVE ENT 246	ENTREPAÑO 91.5 X 30	133.63
918	IVE ENT 247	ENTREPAÑO 91.5 X 30	133.63
919	IVE ENT 248	ENTREPAÑO 91.5 X 30	133.63
920	IVE ENT 249	ENTREPAÑO 91.5 X 30	133.63
921	IVE ENT 250	ENTREPAÑO 91.5 X 30	133.63
922	IVE ENT 251	ENTREPAÑO 91.5 X 30	133.63
923	IVE ENT 252	ENTREPAÑO 91.5 X 30	133.63
924	IVE ENT 253	ENTREPAÑO 91.5 X 30	133.63
925	IVE ENT 254	ENTREPAÑO 91.5 X 30	133.63
926	IVE ENT 255	ENTREPAÑO 91.5 X 30	133.63
927	IVE ENT 256	ENTREPAÑO 91.5 X 30	133.63
928	IVE ENT 257	ENTREPAÑO 91.5 X 30	133.63
929	IVE ENT 258	ENTREPAÑO 91.5 X 30	133.63
930	IVE ENT 259	ENTREPAÑO 91.5 X 30	133.63
931	IVE ENT 260	ENTREPAÑO 91.5 X 30	133.63
932	IVE ENT 261	ENTREPAÑO 91.5 X 30	133.63

933	IVE ENT 262	ENTREPAÑO 91.5 X 30	
934	IVE ENT 263	ENTREPAÑO 91.5 X 30	133.63
935	IVE ENT 264	ENTREPAÑO 91.5 X 30	133.63
936	IVE ENT 265	ENTREPAÑO 91.5 X 30	133.63
937	IVE ENT 266	ENTREPAÑO 91.5 X 30	133.63
938	IVE ENT 267	ENTREPAÑO 91.5 X 30	133.63
939	IVE ENT 268	ENTREPAÑO 91.5 X 30	133.63
940	IVE ENT 269	ENTREPAÑO 91.5 X 30	133.63
941	IVE ENT 270	ENTREPAÑO 91.5 X 30	133.63
942	IVE ENT 271	ENTREPAÑO 91.5 X 30	133.63
943	IVE ENT 272	ENTREPAÑO 91.5 X 30	133.63
944	IVE ENT 273	ENTREPAÑO 91.5 X 30	133.63
945	IVE ENT 274	ENTREPAÑO 91.5 X 30	133.63
946	IVE ENT 275	ENTREPAÑO 91.5 X 30	133.63
947	IVE ENT 276	ENTREPAÑO 91.5 X 30	133.63
948	IVE ENT 277	ENTREPAÑO 91.5 X 30	133.63
949	IVE ENT 278	ENTREPAÑO 91.5 X 30	133.63
950	IVE ENT 279	ENTREPAÑO 91.5 X 30	133.63
951	IVE ENT 280	ENTREPAÑO 91.5 X 30	133.63
952	IVE ENT 281	ENTREPAÑO 91.5 X 30	133.63
953	IVE ENT 282	ENTREPAÑO 91.5 X 30	133.63
954	IVE ENT 283	ENTREPAÑO 91.5 X 30	133.63
955	IVE ENT 284	ENTREPAÑO 91.5 X 30	133.63
956	IVE ENT 285	ENTREPAÑO 91.5 X 30	133.63
957	IVE LIB 031	LIBRERO SOBREPONER REPIZA .75X1.45X.30	1,397.25
958	IVE LIB 032	LIBRERO SOBREPONER REPIZA .75X1.45X.30	1,397.25

959	IVE LIB 033	LIBRERO SOBREPONER REPIZA .75X1.45X.30	
			1,397.25
960	IVE LIB 034	LIBRERO SOBREPONER REPIZA .75X1.45X.30	
			1,397.25
961	IVE LIB 035	LIBRERO SOBREPONER REPIZA .75X1.45X.30	
			1,397.25
962	IVE ARC 046	ARCHIVERO DE 4 CAJONES EN VERTICAL	
			3,553.75
963	IVE ARC 047	CAJONERO DE 3 CAJONES	
			2,250.40
964	IVE MES 054	MESA AUXILIAR DE .80X.60	
			1,242.00
965	IVE CUB 002	CUBIERTA Y PUENTE	
			2,251.13
966	IVE MES 055	MESA DE 1.94X.60	
			1,940.63
967	IVE MES 056	MESA DE 1.94X.60	
			1,940.63
968	IVE MES 057	MESA DE 1.94X.60	
			1,940.63
969	IVE ARC 046	CAJONERO DE 3 CAJONES, 2 CHICOS Y UNO GDE.	
			2,225.25
970	IVE ARC 047	CAJONERO DE 3 CAJONES, 2 CHICOS Y UNO GDE.	
			2,225.25
971	IVE ARC 048	CAJONERO DE 3 CAJONES, 2 CHICOS Y UNO GDE.	
			2,225.25
972	IVE CAM 100	CAMARA FUJIFILM 10.0 MEGA PIXELES FINEPIX S 1500 5V-6W 9WA63746	
			3,429.00
973	IVE VID 100	VIDEO CAMARA PANASONIC SDR-S26 70X OPTICAL ZOOM F-1.5-105 mm 1.19 o 37 mm	
			3,154.48
974	IVE CAM 002	CAMARA SONY CIBER SHOT 12.1MP ZOOM 4X	
			1,799.01
975	IVE CAM 003	CAMARA SONY CIBER SHOT 12.1MP ZOOM 4X	
			1,799.01
976	IVE CAM 004	CAMARA SONY CIBER SHOT 12.1MP ZOOM 4X	
			1,799.01
977		EQUIPO DE RADIOCOMUNICACIÓN	
978	S/CODIGO	APARATO TELEF. MOD. KX-T7050 CON MONITOR	
			643.50
979	S/CODIGO	CENTRAL TELEFONICA MARCA PANASONIC MOD.	
			4,345.00
980	S/CODIGO	APARATO TELEFONICO MARCA PANASONIC MOD. 7050	
			1,012.69
981	S/CODIGO	APARATO TELEFONICO MARCA PANASONIC MOD. 7050	
			1,012.69
982	S/CODIGO	APARATO TELEFONICO MARCA PANASONIC MOD. 7050	
			1,012.69
983	S/CODIGO	APARATO TELEFONICO MARCA PANASONIC MOD. 7050	
			1,012.69
984	S/CODIGO	APARATO TELEFONICO MARCA PANASONIC MOD. 7050	
			1,012.69

985	S/CODIGO	APARATO TELEFONICO MARCA PANASONIC MOD. 7050	1,012.69
986	S/CODIGO	CELULAR AMIGO KIT NOKIA 5125 NÚM. 6619369224	688.85
987	S/CODIGO	APARATO TELEFONICO MULTILINEA PANASONIC MOD. 7030	1,614.95
988	S/CODIGO	CENTRAL PANASONIC MODELO KXTD-1232	21,675.20
989	S/CODIGO	MODULO DE EXPANSIÓN DE 8 EXTENCIONES	5,225.60
990	S/CODIGO	CONSOLA KX-T7740	1,799.75
991	S/CODIGO	TELEFONO KX-T7750	1,486.37
992	S/CODIGO	TELEFONO KX-T7750	1,486.37
993	S/CODIGO	TELEFONO KX-T7730	1,831.37
994	S/CODIGO	TELEFONO KX-T7730	1,831.37
995	S/CODIGO	PROTECTOR DE LINEA TELEFONICA	483.00
996	S/CODIGO	REGULADOR DE VOLTAJE	187.45
997	S/CODIGO	TELEFONO LAMBRICO 13 MEMORIAS KX T5550LW	218.50
998	S/CODIGO	TELEFONO LAMBRICO 13 MEMORIAS	218.50
999	S/CODIGO	FAX	1,499.00
1000	S/CODIGO	TELEFONO INALAMBRICO MOTOROLA	399.00
1001	S/CODIGO	CAMARA Y PORTERO TELEFONICO	12,916.80
1002	S/CODIGO	TELEFONO MULTILINEA MONITOR MOD. KX-77	1,240.85
1003	S/CODIGO	TELEFONO MULTILINEA MONITOR MOD. KX-77	1,240.85
1004	S/CODIGO	TELEFONO MULTILINEA MONITOR MOD. KX-77	1,240.85
1005	S/CODIGO	TELEFONO MULTILINEA MONITOR MOD. KX-77	1,240.85
1006	S/CODIGO	TELEFONO MULTILINEA MONITOR MOD. KX-77	1,240.85
1007	S/CODIGO	TELEFONO INALAMBRICO	998.00
1008	S/CODIGO	GPS PERSONAL LOCALIZACION	3,382.20
1009	S/CODIGO	GPS PERSONAL LOCALIZACION	3,382.20
1010	S/CODIGO	GPS PERSONAL LOCALIZACION	3,382.20

1011	S/CODIGO	FAX HP MOD. 4355		1,599.00
1012	S/CODIGO	TELEFONO DIGITAL PANASONIC KX-7565		1,782.50
1013	S/CODIGO	TELEFONO DIGITAL PANASONIC KX-7565		1,782.50
1014	S/CODIGO	GPS PERSONAL LOCALIZACION		2,820.95
1015	S/CODIGO	GPS PERSONAL LOCALIZACION		2,820.95
1016	S/CODIGO	GPS PERSONAL LOCALIZACION		2,820.95
1017	EQUIPO DE TRANSPORTE			
1018	S/CODIGO	FORD F150		175,100.00
1019	S/CODIGO	FORD F150		175,100.00
1020	S/CODIGO	NISSAN TSURU		132,482.00
1024	EQUIPO DE COMPUTO			
1025	S/N	ADAPTADOR PoE PARA 1603	\$	406.00
1026	S/N	ADAPTADOR PoE PARA 1603	\$	406.00
1027	S/N	ADAPTADOR PoE PARA 1603	\$	406.00
1028	S/N	ADAPTADOR PoE PARA 1603	\$	406.00
1029	S/N	ADAPTADOR PoE PARA 1603	\$	406.00
1030	S/N	ADAPTADOR PoE PARA 1603	\$	406.00
1031	S/N	ADAPTADOR PoE PARA 1603	\$	406.00
1032	S/N	ADAPTADOR PoE PARA 1603	\$	406.00
1033	S/N	ADAPTADOR PoE PARA 1603	\$	406.00
1034	S/N	ADAPTADOR PoE PARA 1603	\$	406.00
1035	S/N	ADAPTADOR PoE PARA 1603	\$	406.00
1036	S/N	ADAPTADOR PoE PARA 1603	\$	406.00
1037	S/N	ADAPTADOR PoE PARA 1603	\$	406.00
1038	S/N	ADAPTADOR PoE PARA 1603	\$	406.00
1039	S/N	ADAPTADOR PoE PARA 1603	\$	406.00

1040	S/N	ADAPTADOR PoE PARA 1603	\$	509.28
1041	S/N	ADAPTADOR PoE PARA 1603	\$	509.28
1042	S/N	ADAPTADOR PoE PARA 1603	\$	509.28
1043	S/N	ALL IN ONE VERITON 2431 G	\$	12,435.20
1044	S/N	ALVARION WI2-EXTENDER	\$	12,567.22
1045	S/N	BASE-SX SHORT WAVELENTGTH	\$	5,842.00
1046	S/N	BASE-SX SHORT WAVELENTGTH	\$	5,842.00
1047	S/N	BASE-SX SHORT WAVELENTGTH	\$	5,842.00
1048	S/N	CAMARA DIGITAL NIKON COOLPIX 12 MP ZOO	\$	1,199.00
1049	S/N	CHAROLA SENCILLA CON VENTILACION	\$	1,299.20
1050	S/N	CHECADOR	\$	5,940.00
1051	S/N	COMPUTADORA D220 PIV 2.8G/MB/40GB 48X	\$	10,214.30
1052	S/N	COMPUTADORA D220 PIV 2.8G/MB/40GB 48X	\$	10,214.30
1053	S/N	COMPUTADORA D220 PIV 2.8G/MB/40GB 48X	\$	10,214.30
1054	S/N	COMPUTADORA D220 PIV 2.8G/MB/40GB 48X	\$	10,214.30
1055	S/N	COMPUTADORA D220 PIV 2.8G/MB/40GB 48X	\$	10,214.30
1056	S/N	COMPUTADORA D220 PIV 2.8G/MB/40GB 48X	\$	10,214.30
1057	S/N	COMPUTADORA D220 PIV 2.8G/MB/40GB 48X	\$	10,214.30
1058	S/N	COMPUTADORA D220 PIV 2.8G/MB/40GB 48X	\$	10,214.30
1059	S/N	COMPUTADORA D220 PIV 2.8G/MB/40GB 48X	\$	10,214.30
1060	S/N	COMPUTADORA D220 PIV 2.8G/MB/40GB 48X	\$	10,214.30
1061	S/N	COMPUTADORA D220 PIV 2.8G/MB/40GB 48X	\$	10,214.30
1062	S/N	COMPUTADORA D220 PIV 2.8G/MB/40GB 48X	\$	10,214.30
1063	S/N	COMPUTADORA HP DC5100	\$	12,732.80
1064	S/N	COMPUTADORA HP DC5700 T	\$	11,787.50
1065	S/N	COMPUTADORA HP DC5700 T	\$	11,787.50

1066	S/N	COMPUTADORA HP DC5700 T	\$	11,787.50
1067	S/N	COMPUTADORA HP DC5700 T	\$	11,787.50
1068	S/N	COMPUTADORA HP DC5700 T	\$	11,787.50
1069	S/N	COMPUTADORA HP DC5700 T	\$	11,787.50
1070	S/N	COMPUTADORA HP DC5700 T	\$	11,787.50
1071	S/N	COMPUTADORA HP DC5700 T	\$	11,787.50
1072	S/N	COMPUTADORA HP DC5800	\$	11,126.72
1073	S/N	COMPUTADORA HP DC6000	\$	11,332.04
1074	S/N	COMPUTADORA HP DC6000	\$	11,126.72
1075	S/N	COMPUTADORA HP DC7800 E650	\$	13,310.10
1076	S/N	COMPUTADORA HP DC7800 E650	\$	13,310.10
1077	S/N	COMPUTADORA HP DC7800 E650	\$	13,310.10
1078	S/N	COMPUTADORA HP DC7800 E650	\$	13,310.10
1079	S/N	COMPUTADORA HP DC7800 E650	\$	13,310.10
1080	S/N	COMPUTADORA HP DC7800 E650	\$	13,310.10
1081	S/N	COMPUTADORA HP DC7800 E650	\$	13,310.10
1082	S/N	COMPUTADORA HP DC7800 E650	\$	16,557.70
1083	S/N	CONMUTADOR	\$	553,764.10
1084	S/N	CONMUTADOR	\$	43,992.28
1085	S/N	CPU DC5700 HP MT	\$	10,996.30
1086	S/N	CPU DC5700 HP MT	\$	10,996.30
1087	S/N	CPU DC5700 HP MT	\$	10,996.30
1088	S/N	CPU DC5700 HP MT	\$	10,996.30
1089	S/N	CPU DC5700 HP MT	\$	10,996.30
1090	S/N	CPU DC5700 HP MT	\$	10,996.30
1091	S/N	CPU HP 6200P SFF	\$	13,704.24

1092	S/N	CPU HP 6200P SFF	\$	13,704.24
1093	S/N	CPU HP 6200P SFF	\$	13,704.24
1094	S/N	CPU HP 6200P SFF	\$	13,704.24
1095	S/N	CPU HP 6200P SFF	\$	13,704.24
1096	S/N	CPU HP 6200P SFF	\$	13,704.24
1097	S/N	CPU HP 6200P SFF	\$	12,961.84
1098	S/N	CPU HP 6200P SFF	\$	12,961.84
1099	S/N	CPU HP 6200P SFF	\$	12,961.84
1100	S/N	CPU HP 6200P SFF	\$	12,961.84
1101	S/N	CPU HP 6200P SFF	\$	12,961.84
1102	S/N	CPU HP 6200P SFF	\$	12,544.24
1103	S/N	CPU HP 6200P SFF	\$	12,544.24
1104	S/N	CPU HP 6200P SFF	\$	12,544.24
1105	S/N	DESKJET 3050	\$	1,050.96
1106	S/N	DESKJET 3050	\$	1,978.96
1107	S/N	DESKJET 3050	\$	1,111.28
1108	S/N	DESKJET 3050	\$	1,111.28
1109	S/N	DISCO DURO EXTERNO 500GB USB	\$	3,435.05
1110	S/N	DISCO DURO EXTERNO 500GB USB	\$	3,435.05
1111	S/N	HP LASERJET 2015	\$	5,965.05
1112	S/N	HP PHOTOSMART C4680	\$	1,648.36
1113	S/N	IMPRESORA 1020 LASER JET	\$	2,357.50
1114	S/N	IMPRESORA HP DESKJET 6980	\$	2,186.15
1115	S/N	IMPRESORA HP DESKJET 6980	\$	2,645.00
1116	S/N	IMPRESORA HP DESKJET 6980	\$	2,186.15
1117	S/N	IMPRESORA HP DESKJET 9300	\$	5,209.50

1118	S/N	IMPRESORA HP LASER 4200N/35PPM	\$	22,457.20
1119	S/N	IMPRESORA HP LASER 4200N/35PPM	\$	22,457.20
1120	S/N	IMPRESORA HP LASER 4200N/35PPM	\$	16,732.50
1121	S/N	IMPRESORA HP LASERJET P2015DN	\$	5,347.50
1122	S/N	IMPRESORA HP LASERJET P4014N	\$	16,442.70
1123	S/N	IMPRESORA HP LASSERJET CP2025N	\$	9,648.50
1124	S/N	IMPRESORA HP PHOTOSMART C 4680	\$	1,648.36
1125	S/N	IMPRESORA HP3600N LASER JET	\$	8,096.00
1126	S/N	IMPRESORA LASEERJET HP P2014	\$	4,173.03
1127	S/N	IMPRESORA LASERJET CP 1215	\$	3,852.50
1128	S/N	IMPRESORA OFFICEJET 6000	\$	2,256.20
1129	S/N	IMPRESORA OFFICEJET 6000	\$	2,310.72
1130	S/N	LAP TOP HP 530	\$	11,356.25
1131	S/N	LAPTOP HP 530	\$	12,936.35
1132	S/N	LAPTOP COMPAQ 6530b	\$	31,406.50
1133	S/N	LAPTOP GATEWAY NV57H14M	\$	12,840.04
1134	S/N	LAPTOP TRAVELMATE C300	\$	21,390.00
1135	S/N	LECTOR DE HUELLA DACTILAR FINGKEY MAS	\$	5,175.00
1136	S/N	LECTOR DE HUELLA DACTILAR FINGKEY MAS	\$	5,175.00
1137	S/N	LECTOR LASSER	\$	2,395.00
1138	S/N	MONITOR 17" HP COMPAQ	\$	1,783.65
1139	S/N	MONITOR 17" HP CRT	\$	1,783.65
1140	S/N	MONITOR 17" HP CRT	\$	1,783.65
1141	S/N	MONITOR 17" HP CRT	\$	1,783.65
1142	S/N	MONITOR 17" HP CRT	\$	1,783.65
1143	S/N	MONITOR 17" HP CRT	\$	1,783.65

1144	S/N	MONITOR 17" HP CRT	\$	1,783.65
1145	S/N	MONITOR 17" HP CRT	\$	1,783.65
1146	S/N	MONITOR CRT 17"	\$	1,783.65
1147	S/N	MONITOR CRT 17"	\$	1,783.65
1148	S/N	MONITOR HP 15" LCD	\$	4,489.60
1149	S/N	MONITOR HP 15" LCD	\$	3,171.70
1150	S/N	MONITOR HP 17" LCD	\$	4,100.90
1151	S/N	MONITOR HP 17" LCD	\$	4,100.90
1152	S/N	MONITOR HP 17" LCD	\$	4,100.90
1153	S/N	MONITOR HP 17" LCD	\$	4,100.90
1154	S/N	MONITOR HP 17" LCD	\$	4,100.90
1155	S/N	MONITOR HP 17" LCD	\$	4,100.90
1156	S/N	MONITOR HP 17" LCD	\$	4,100.90
1157	S/N	MONITOR HP LCD 15"	\$	2,418.45
1158	S/N	MONITOR HP LCD 15"	\$	2,418.45
1159	S/N	MONITOR HP LCD 15"	\$	2,418.45
1160	S/N	MONITOR HP LCD 15"	\$	2,418.45
1161	S/N	MONITOR HP LCD 15"	\$	2,418.45
1162	S/N	MONITOR HP LCD 15"	\$	2,418.45
1163	S/N	MONITOR HP S5500 15" NEGRO	\$	1,934.30
1164	S/N	MONITOR HP S5500 15" NEGRO	\$	1,934.30
1165	S/N	MONITOR HP S5500 15" NEGRO	\$	1,934.30
1166	S/N	MONITOR HP S5500 15" NEGRO	\$	1,934.30
1167	S/N	MONITOR HP S5500 15" NEGRO	\$	1,934.30
1168	S/N	MONITOR HP S5500 15" NEGRO	\$	1,934.30
1169	S/N	MONITOR HP S5500 15" NEGRO	\$	1,934.30

1170	S/N	MONITOR HP S5500 15" NEGRO	\$	1,934.30
1171	S/N	MONITOR HP S5500 15" NEGRO	\$	1,934.30
1172	S/N	MONITOR HP S5500 15" NEGRO	\$	1,934.30
1173	S/N	MONITOR HP S5500 15" NEGRO	\$	1,934.30
1174	S/N	MONITOR LCD 18.5 S1933	\$	1.16
1175	S/N	MONITOR LCD 18.5 S1933	\$	1.16
1176	S/N	MONITOR LCD 18.5 S1933	\$	1.16
1177	S/N	MONITOR LCD 18.5 S1933	\$	1.16
1178	S/N	MONITOR LCD 18.5 S1933	\$	1.16
1179	S/N	MONITOR LCD 18.5 S1933	\$	1.16
1180	S/N	MONITOR LCD 18.5 S1933	\$	1.16
1181	S/N	MONITOR LCD 18.5 S1933	\$	1.16
1182	S/N	MONITOR LCD 18.5 S1933	\$	1.16
1183	S/N	MONITOR LCD 18.5 S1933	\$	1.16
1184	S/N	MONITOR LCD 18.5 S1933	\$	1.16
1185	S/N	MONITOR LCD 18.5 S1933	\$	1.16
1186	S/N	MONITOR LCD 18.5 S1933	\$	1.16
1187	S/N	MONITOR LCD 18.5 S1933	\$	1.16
1188	S/N	MONITOR LCD HP 18.5"	\$	1,932.56
1189	S/N	MONITOR LCD HP 18.5"	\$	3,135.48
1190	S/N	MONITOR LCD HP 18.5"	\$	1,932.56
1191	S/N	NANOSTATION M5 802.11 A/N(4.9-5.8 GHZ)PAF	\$	2,582.16
1192	S/N	NANOSTATION M5 802.11 A/N(4.9-5.8 GHZ)PAF	\$	2,582.16
1193	S/N	NO BREAK APC SMART UPS	\$	27,734.80
1194	S/N	NOTEBOOK PROBOOK 6540B	\$	13,599.84
1195	S/N	NOTEBOOK HP 435	\$	7,304.52

1196	S/N	NOTEBOOK HP 610	\$	13,599.84
1197	S/N	OFFICE CONNECT DUALSWITCH 16 PUERTOS	\$	2,817.50
1198	S/N	OFFICECONNECT DUALSWITCH 16 PUERTOS	\$	2,817.50
1199	S/N	PLOTTER DE INYECCION DE TINTA A COLOR	\$	42,389.00
1200	S/N	PROTECTOR PoE DE 48 VCD A 10/100 Mbps	\$	2,630.88
1201	S/N	PROTECTOR PoE DE 48 VCD A 10/100 Mbps	\$	2,630.88
1202	S/N	PROYECTOR INFOCUS LP-500	\$	35,825.95
1203	S/N	RACK DE PARED DE 4U COLOR NEGRO	\$	1,542.80
1204	S/N	REGULADOR DE VOLTAJE	\$	333.20
1205	S/N	REGULADOR DE VOLTAJE	\$	224.25
1206	S/N	REGULADOR DE VOLTAJE 1KVA 4 COD. AREG	\$	279.50
1207	S/N	ROUTER ACCES POINT	\$	2,415.00
1208	S/N	SCANNER 5590	\$	5,273.90
1209	S/N	SCANNER HP G2410 FOTOGRAFICO	\$	2,249.24
1210	S/N	SCANNER HP SCANJET N7710	\$	18,994.55
1211	S/N	SCANNER HP SCANJET N7710	\$	19,788.44
1212	S/N	SCANNER N6350	\$	18,188.80
1213	S/N	SCANNER N7000	\$	22,868.24
1214	S/N	SERVIDOR DE IMPRESIÓN EXTERNO	\$	1,121.25
1215	S/N	SERVIDOR HP PROLIANT ML150	\$	20,999.00
1216	S/N	SERVIDOR PROLAINT ML 370 XEON 3.6, 1024	\$	49,700.70
1217	S/N	SWITCH 24 PUERTOS 10/100	\$	29,012.20
1218	S/N	SWITCH 24 PUERTOS 10/100	\$	29,012.20
1219	S/N	SWITCH 24 PUERTOS 10/100 PoE SF 300-24P	\$	11,774.00
1220	S/N	SWITCH 24 PUERTOS 10/100 PoE SF 300-24P	\$	10,512.21
1221	S/N	SWITCH 48 PUERTOS 10/100 PoE SF 300-24P	\$	20,448.48

1222	S/N	TELEFONO DIGITAL 1603	\$	1,298.84
1223	S/N	TELEFONO DIGITAL 1603	\$	1,298.84
1224	S/N	TELEFONO DIGITAL 1603	\$	1,298.84
1225	S/N	TELEFONO DIGITAL 1603	\$	1,298.84
1226	S/N	TELEFONO DIGITAL 1603	\$	1,298.84
1227	S/N	TELEFONO DIGITAL 1603	\$	1,298.84
1228	S/N	TELEFONO DIGITAL 1603	\$	1,298.84
1229	S/N	TELEFONO DIGITAL 1603	\$	1,298.84
1230	S/N	TELEFONO DIGITAL 1603	\$	1,298.84
1231	S/N	TELEFONO DIGITAL 1603	\$	1,298.84
1232	S/N	TELEFONO DIGITAL 1603	\$	1,298.84
1233	S/N	TELEFONO DIGITAL 1603	\$	1,298.84
1234	S/N	TELEFONO DIGITAL 1603	\$	1,298.84
1235	S/N	TELEFONO DIGITAL 1603	\$	1,298.84
1236	S/N	TELEFONO DIGITAL 1603	\$	1,298.84
1237	S/N	TELEFONO DIGITAL 1603	\$	1,564.24
1238	S/N	TELEFONO DIGITAL 1603	\$	1,564.24
1239	S/N	TELEFONO DIGITAL 1603	\$	1,564.24
1240	S/N	TELEFONO DIGITAL 9621G	\$	5,437.50
1241	S/N	TELEFONO DIGITAL 9621G	\$	6,143.65
1242	S/N	TELEFONO DIGITAL 9621G	\$	6,143.65
1243	S/N	TELEFONO DIGITAL 9621G	\$	6,143.65
1244	S/N	TELEFONO DIGITAL 9621G	\$	6,143.65
1245	S/N	TELEFONO DIGITAL 9621G	\$	6,143.65
1246	S/N	TELEFONO DIGITAL 9621G	\$	6,143.65
1247	S/N	TELEFONO DIGITAL 9641G	\$	5,437.50

Sistema Estatal de Evaluación
 Relación de esquemas bursátiles y de coberturas financieras
 COMISION DE VIVIENDA DEL ESTADO DE SONORA
 Del 01 de Enero al 31 de Marzo de 2017
 (pesos)

ETCA-IV-05

TRIMESTRE: Primero

Identificación del Instrumento	Colocación	Interés Ganados	Valor Actual
	A	B	C=A+B
1			
2			
3			
4 "NADA QUE INFORMAR EN ESTE APARTADO"			0.00
5			
6			
7			
8			
9			
10			
Total	0.00	0.00	0.00
Otros Instrumentos de Bursatilización			
1			
2			
3			
4			
5			
6			
7			
8			
9			
10			
Total Otros Instrumentos	0.00	0.00	0.00
TOTAL	0.00	0.00	0.00

Yvanna M.T.
 C.P. Alma Yesenia Maytorena Terán
 Subdirección de Administración y Finanzas

C.P. Cynthia Zaraith Orozco Atondo
 Dirección de Administración y Finanzas

SISTEMA ESTATAL DE EVALUACION

**DEPENDENCIA / ENTIDAD: COMISION DE VIVIENDA DEL ESTADO DE SONORA
ANÁLISIS DE LAS VARIACIONES PROGRAMATICO-PRESUPUESTAL**

Justificación de las modificaciones al Presupuesto Original e impacto en Metas.

En relación a las metas obtenidas se puede observar que superaron lo estimado, debido a las peticiones hechas a la Gobernadora, y en cuanto a las otras dos metas no se pudieron cumplir debido a que no llegó el recurso federal.