



No. COVES-DG-0251/2018.
Hermosillo, Sonora a 12 de Abril de 2018.
"2018: Año de la Salud"

C.P. GUSTAVO L. RODRIGUEZ LOZANO
SUBSECRETARIO DE EGRESOS.
P R E S E N T E.-

Por medio de la presente, hago de su conocimiento la integración de la información sobre el avance en el cumplimiento de Objetivos y Metas de la Comisión de Vivienda del Estado de Sonora, correspondiente al Primer Informe Trimestral de 2018, por este conducto me permito enviar en forma electrónica al correo organismos@haciendaegresos-sonora.gob.mx y en forma impresa, el resumen de las actividades desarrolladas durante el periodo de Enero, Febrero y Marzo de 2018, según los formatos que se mencionan a continuación:

Lístado de Formatos ETCA "Evaluación Trimestral Contabilidad Armonizada"		
I.- Información contable		
1	ETCA-I-01	Estado de Situación Financiera
2	ETCA-I-02	Estado de Situación Financiera-Detallado-LDF
3	ETCA-I-03	Estado de Actividades
4	ETCA-I-04	Estado de Variación en la Hacienda Pública
5	ETCA-I-05	Estado de Cambios en la Situación Financiera
6	ETCA-I-06	Estado de Flujos de Efectivo
7	ETCA-I-07	Estado Analítico del Activo
8	ETCA-I-08	Estado Analítico de la Deuda y Otros Pasivos
9	ETCA-I-09	Informe Analítico de la Deuda y Otros Pasivos-Detallado-LDF
10	ETCA-I-10	Informe Analítico de Obligaciones Diferentes de Financiamiento-LDF
11	ETCA-I-11	Informe sobre Pasivos Contingentes
12	ETCA-I-12	Notas a los Estados Financieros

SECRETARIA DE HACIENDA
SUBSECRETARIA DE EGRESOS
RECIBIDO
10:44
12 ABR 2018
Mansal
DIRECCIÓN GENERAL DE PLANEACIÓN
EVALUACIÓN

Gobierno del Estado de Sonora
SECRETARIA DE HACIENDA
RECIBIDO
10:44
12 ABR 2018
SONORA
COMISIÓN DE VIVIENDA DEL ESTADO DE SONORA
PASEO RÍO SONORA No. 76 LOCAL 207 C.P 83260. TEL. FONOS +52 (662) 289-5650 AL 289-5650
HERMOSILLO, SONORA. MÉXICO.
SUBSECRETARIA DE EGRESOS



II.- Información Presupuestaria		
13	ETCA-II-01	Estado Analítico de Ingresos
14	ETCA-II-02	Estado Analítico de Ingresos Detallado-LDF
15	ETCA-II-03	Conciliación entre los Ingresos Presupuestarios y Contables
16	ETCA-II-04	Estado Analítico del Ejercicio Presupuesto de Egresos
17	ETCA-II-05	Estado Analítico del Ejercicio Presupuesto de Egresos Detallado-LDF Clasificación Por Objeto del Gasto
18	ETCA-II-06	Estado Analítico del Ejercicio Presupuesto de Egresos Clasificación Económica (Por Tipo de Gasto)
19	ETCA-II-07	Estado Analítico del Ejercicio Presupuesto de Egresos Por Unidad Administrativa
20	ETCA-II-08	Estado Analítico del Ejercicio Presupuesto de Egresos Detallado-LDF Por Unidad Administrativa
21	ETCA-II-09	Estado Analítico del Ejercicio Presupuesto de Egresos Clasificación Administrativa, Por Poderes
22	ETCA-II-10	Estado Analítico del Ejercicio Presupuesto de Egresos Clasificación Administrativa, Por tipo de Organismo o Entidad Paraestatal
23	ETCA-II-11	Estado Analítico del Ejercicio Presupuesto de Egresos Clasificación Funcional (Finalidad y Función)
24	ETCA-II-12	Estado Analítico del Ejercicio Presupuesto de Egresos - Detallado-LDF Clasificación Funcional (Finalidad y Función)
25	ETCA-II-13	Estado Analítico del Ejercicio Presupuesto de Egresos Por Partida del Gasto
26	ETCA-II-14	Estado Analítico del Ejercicio Presupuesto de Egresos - Detallado-LDF (Clasificación de Servicios Personales por Categoría)
27	ETCA-II-15	Conciliación entre los Egresos Presupuestarios y los Gastos Contables
28	ETCA-II-16	Endeudamiento Neto
29	ETCA-II-17	Intereses de la Deuda
III.- Información Programática		
30	ETCA-III-01	Gasto por Categoría Programática
31	ETCA-III-02	Gasto por Programa Presupuestario (NO APLICA)
32	ETCA-III-03	Gasto por Proyectos de Inversión
33	ETCA-III-04	Informe de Avance Programático



34	ETCA-III-05	Matriz de Indicadores de Resultados
IV.- Información Complementaria-Anexos.		
35	ETCA-IV-01	Indicadores de Postura Fiscal
36	ETCA-IV-02	Balance Presupuestario-LDF.
37	ETCA-IV-03	Relación de Cuentas Bancarias Productivas Específicas
38	ETCA-IV-04	Relación de Bienes que Componen su Patrimonio (SEGUNDO TRIMESTRE y CUENTA PÚBLICA)
39	ETCA-IV-05	Relación de esquemas bursátiles y de coberturas financieras (SOLO EN CUENTA PÚBLICA)
40	Anexo	Análisis de variaciones Programático-Presupuestal

Sin más por el momento, aprovecho la ocasión para reiterarle mis atentos saludos.

ATENTAMENTE

C.P. CYNTHIA ZARAITH OROZCO ATÓNIDO
DIRECCION DE ADMINISTRACIÓN Y FINANZAS

LIC. ALEJANDRO CORRAL HERNÁNDEZ. Encargado de despacho de la Secretaria de Desarrollo Social
CP. CARLOS IGNACIO GONZÁLEZ VERDUZCO. Órgano de Control Desarrollo Administrativo.
LIC. MIGUEL ANGEL MURILLO AISPURU, Secretario de La Contraloría
Archivo/Minutario



COMISIÓN DE VIVIENDA DEL ESTADO DE SONORA

PASEO RÍO SONORA NO. 76 LOCAL 207 C.P 83260. TELÉFONOS: +52 (662) 289-5650 AL 289-5658
HERMOSILLO, SONORA. MÉXICO.

Sistema Estatal de Evaluación
Estado de Situación Financiera
COMISION DE VIVIENDA DEL ESTADO DE SONORA
Al 31 de Diciembre de 2018

ETCA-I-01

(PESOS)


TRIMESTRE: Primero

ACTIVO	2018	2017	PASIVO	2018	2017
Activo Circulante			Pasivo Circulante		
Efectivo y Equivalentes	83,280,996.11	105,487,454.88	Cuentas por Pagar a Corto Plazo	16,834,172.92	20,325,337.37
Derechos a Recibir Efectivo o Equivalentes	14,308,752.98	16,013,674.58	Documentos por Pagar a Corto Plazo	-	-
Derechos a Recibir Bienes o Servicios	44,059,413.33	40,420,852.75	Porción a Corto Plazo de la Deuda Pública a Largo Plazo	-	-
Inventarios	-	-	Títulos y Valores a Corto Plazo	-	-
Almacenes	-	-	Pasivos Diferidos a Corto Plazo	-	-
Estimación por Pérdida o Deterioro de Activos Circulantes	-	-	Fondos y Bienes de Terceros en Garantía y/o Administración a Corto Plazo	-	-
Otros Activos Circulantes	-	-	Provisiones a Corto Plazo	-	-
			Otros Pasivos a Corto Plazo	-	-
Total de Activos Circulantes	141,649,162.42	161,921,982.21	Total de Pasivos Circulantes	16,834,172.92	20,325,337.37
Activo No Circulante			Pasivo No Circulante		
Inversiones Financieras a Largo Plazo	9,962,088.31	9,962,088.31	Cuentas por Pagar a Largo Plazo	-	-
Derechos a Recibir Efectivo o Equivalentes a Largo Plazo	-	-	Documentos por Pagar a Largo Plazo	-	-
Bienes Inmuebles, Infraestructura y Construcciones en Proceso	90,720,823.82	72,514,623.68	Deuda Pública a Largo Plazo	-	-
Bienes Muebles	4,070,481.84	4,020,465.62	Pasivos Diferidos a Largo Plazo	-	-
Activos Intangibles	-	-	Fondos y Bienes de Terceros en Garantía y/o en Administración a Largo Plazo	-	-
Depreciación, Deterioro y Amortización Acumulada de Bienes	1,356,971.66	1,356,971.66	Provisiones a Largo Plazo	-	-
Activos Diferidos	80,137.80	80,137.80			
Estimación por Pérdida o Deterioro de Activos no Circulantes	-	-			
Otros Activos no Circulantes	-	-			
Total de Activos No Circulantes	103,476,580.11	85,220,343.75	Total de Pasivos No Circulantes		
Total de Activos	245,125,742.53	247,142,325.96	Total de Pasivo	16,834,172.92	20,325,337.37
			Hacienda Pública/Patrimonio		
			Hacienda Pública/Patrimonio Contribuido	32,134,555.34	32,134,555.34
			Aportaciones	32,134,555.34	32,134,555.34
			Donaciones de Capital	-	-
			Actualización de la Hacienda Pública/Patrimonio		
			Hacienda Pública/Patrimonio Generado	196,156,994.27	194,682,433.25
			Resultados del Ejercicio (Ahorro/ Desahorro)	10,922,561.54	45,569,910.31
			Resultados de Ejercicios Anteriores	185,234,432.73	149,112,522.94
			Revalúos	-	-
			Reservas	-	-
			Rectificaciones de Resultados de Ejercicios Anteriores	-	-
			Exceso o Insuficiencia en la Actualización de la Hacienda Pública/Patrimonio		
			Resultado por Posición Monetaria	-	-
			Resultado por Tenencia de Activos no Monetarios	-	-
			Total Hacienda Pública/Patrimonio	228,291,640.61	226,816,988.59
			Total de Pasivo y Hacienda Pública/Patrimonio	245,125,742.53	247,142,325.96

Bajo protesta de decir verdad declaramos que los Estados Financieros y sus Notas, son razonablemente correctos y son responsabilidad del emisor

Yesenia M.T

C.P. Alma Yesenia Maytorena Terán
Subdirector Administración y Finanzas




C.P. Cynthia Zarath Orozco Atende
Director de Administración y Finanzas

Sistema Estatal de Evaluación
Estado de Situación Financiera - Detallado - LDF
COMISION DE VIVIENDA DEL ESTADO DE SONORA
Al 31 de Diciembre de 2017 y al 31 de Marzo de 2018 (b)
(PESOS)

TRIMESTRE: Primero


Concepto (c)	2018	31 de diciembre de 2017	Concepto (c)	2018	31 de diciembre de 2017
ACTIVO			PASIVO		
Activo Circulante			Activo Circulante		
a. Efectivo y Equivalentes (a=a1+a2+a3+a4+a5+a6+a7)	83,260,998.19	105,487,494.88	a. Cuentas por Pagar a Corto Plazo (a=a1+a2+a3+a4+a5+a6+a7+a8+a9)	16,834,172.92	20,325,337.27
a1) Efectivo	17,000.00	17,000.00	a1) Servicios Personales por Pagar a Corto Plazo	779.89	291,756.89
a2) Bancos/Tesorería	44,743,391.11	61,868,219.38	a2) Proveedores por Pagar a Corto Plazo	3,946,773.67	3,709,922.87
a3) Bancos/Depositos y Otros			a3) Contratistas por Obras Públicas por Pagar a Corto Plazo	6,296,614.27	9,752,076.75
a4) Inversiones Temporales (Hasta 3 meses)			a4) Participaciones y Aportaciones por Pagar a Corto Plazo		
a5) Fondos con Acreditación Específica	38,520,905.00	43,602,235.50	a5) Transferencias Otorgadas por Pagar a Corto Plazo		
a6) Depósitos de Fondos de Terceiros en Garantía y/o Administración			a6) Intereses, Comisiones y Otros Gastos de la Deuda Pública por Pagar a Corto Plazo		
a7) Otros Efectivos y Equivalentes			a7) Retenciones y Contribuciones por Pagar a Corto Plazo	2,586,942.09	2,570,716.09
b. Derechos a Recibir Efectivo o Equivalentes (b=b1+b2+b3+b4+b5+b6+b7)	14,306,752.98	16,013,674.38	a8) Devoluciones de la Ley de Ingresos por Pagar a Corto Plazo		
b1) Inversiones Financieras de Corto Plazo			a9) Otras Cuentas por Pagar a Corto Plazo	4,000,863.00	4,000,863.00
b2) Cuentas por Cobrar a Corto Plazo	661,249.35	558,798.05	b. Documentos por Pagar a Corto Plazo (b=b1+b2+b3)		
b3) Deudores Diversos por Cobrar a Corto Plazo	13,606,403.48	15,412,284.45	b1) Documentos Comerciales por Pagar a Corto Plazo		
b4) Ingresos por Recuperar a Corto Plazo	36,121.09	36,194.49	b2) Documentos con Contratistas por Obras Públicas por Pagar a Corto Plazo		
b5) Deudores por Arribos de la Tesorería a Corto Plazo			b3) Otros Documentos por Pagar a Corto Plazo		
b6) Prestamos Otorgados a Corto Plazo			c. Porción a Corto Plazo de la Deuda Pública a Largo Plazo (c=c1+c2)		
b7) Otros Derechos a Recibir Efectivo o Equivalentes a Corto Plazo	4,979.08	6,397.59	c1) Porción a Corto Plazo de la Deuda Pública		
c. Derechos a Recibir Bienes o Servicios (c=c1+c2+c3+c4+c5)	44,059,413.33	40,420,852.75	c2) Porción a Corto Plazo de Arrendamiento Financiero		
c1) Anticipo a Proveedores por Adquisición de Bienes y Prestación de Servicios a Corto Plazo			d. Títulos y Valores a Corto Plazo		
c2) Anticipo a Proveedores por Adquisición de Bienes Inmuebles y Muebles a Corto Plazo			e. Pasivos Diferidos a Corto Plazo (e=e1+e2+e3)		
c3) Anticipo a Proveedores por Adquisición de Bienes Intangibles a Corto Plazo			e1) Ingresos Cobrados por Adelantado a Corto Plazo		
c4) Anticipo a Contratistas por Obras Públicas a Corto Plazo	44,059,413.33	40,420,852.75	e2) Intereses Cobrados por Adelantado a Corto Plazo		
c5) Otros Derechos a Recibir Bienes o Servicios a Corto Plazo			e3) Otros Pasivos Diferidos a Corto Plazo		
d. Inventarios (d=d1+d2+d3+d4+d5)			f. Fondos y Bienes de Terceros en Garantía y/o Administración a Corto Plazo (f=f1+f2+f3+f4+f5+f6)		
d1) Inventario de Mercancías para Venta			(1) Fondos en Garantía a Corto Plazo		
d2) Inventario de Mercancías Terminadas			(2) Fondos en Administración a Corto Plazo		
d3) Inventario de Mercancías en Proceso de Elaboración			(3) Fondos Contingentes a Corto Plazo		
d4) Inventario de Materias Primas, Materiales y Suministros para Producción			(4) Fondos de Fideicomisos, Mandatos y Contratos Análogos a Corto Plazo		

Concepto (c)	2018	31 de diciembre de 2017	Concepto (e)	2018	31 de diciembre de 2017
d5) Bienes en Tránsito			f5) Otros Fondos de Terceros en Garantía y/o Administración a Corto Plazo		
e. Altavoces			f6) Valores y Bienes en Garantía a Corto Plazo		
f. Estimación por Pérdida o Deterioro de Activos Circulantes (f1+f2)			g. Provisiones a Corto Plazo (g1+g2+g3)		
f1) Estimaciones para Cuentas Inabrogables por Derechos a Recibir Efectivo o Equivalentes			g1) Provisión para Demandas y Juicios a Corto Plazo		
(2) Estimación por Deterioro de Inventarios			g2) Provisión para Contingencias a Corto Plazo		
g. Otros Activos Circulantes (g1+g2+g3+g4)			g3) Otras Provisiones a Corto Plazo		
g1) Valores en Garantía			h. Otros Pasivos a Corto Plazo (h1+h2+h3)		
g2) Bienes en Garantía (excluye depósitos de fondos)			h1) Ingresos por Clasificar		
g3) Bienes Derivados de Embrigos, Decomisas, Aseguramientos y Dapen en Pago			h2) Recaudación por Participar		
g4) Adquisición con Fondos de Terceros			h3) Otros Pasivos Circulantes		
h. Total de Activos Circulantes (h1 + h2 + h3 + h4)	141,648,162.42	161,921,982.24	IIA. Total de Pasivos Circulantes (IIA = a + b + c + d + e + f + g + h)	16,834,172.92	20,325,337.37
Activo No Circulante			Pasivo No Circulante		
a. Inversiones Financieras a Largo Plazo	9,952,086.31	9,962,086.31	a. Cuentas por Pagar a Largo Plazo		
b. Derechos a Recibir Efectivo o Equivalentes a Largo Plazo	90,720,823.82	72,514,623.68	b. Documentos por Pagar a Largo Plazo		
c. Bienes Inmuebles, Infraestructura y Construcciones en Proceso	4,070,481.84	4,020,465.92	c. Deuda Pública a Largo Plazo		
d. Bienes Muebles			d. Pasivos Diferidos a Largo Plazo		
e. Activos Intangibles			e. Fondos y Bienes de Terceros en Garantía y/o en Administración a Largo Plazo		
f. Depreciación, Deterioro y Amortización Acumulada de Bienes	1,359,971.06	1,356,971.06	f. Provisiones a Largo Plazo		
g. Activos Diferidos	80,137.80	80,137.80	IIIB. Total de Pasivos No Circulantes (IIIB = a + b + c + d + e + f)		
h. Estimación por Pérdida o Deterioro de Activos no Circulantes			II. Total del Pasivo (II = IIA + IIIB)	16,834,172.92	26,325,337.37
i. Otros Activos no Circulantes			HACIENDA PÚBLICA PATRIMONIO		
IIB. Total de Activos No Circulantes (IIB = a + b + c + d + e + f + g + h + i)	103,475,560.11	85,220,343.75	IIIA. Hacienda Pública Patrimonio Contribuido (IIIA = a + b + c)	32,134,555.34	32,134,555.34
I. Total del Activo (I = IA + IIB)	245,123,722.53	247,142,325.98	a. Aportaciones		
			b. Donaciones de Capital	32,134,555.34	32,134,555.34
			c. Actualización de la Hacienda Pública Patrimonio		
			IIIB. Hacienda Pública Patrimonio Generado (IIIB = a + b + c + d + e)	196,156,994.27	194,682,433.25
			a. Resultados del Ejercicio (Ahorro/Desahorro)		
			b. Resultados de Ejercicios Anteriores	16,922,561.54	46,569,910.31
			c. Revalúos		
			d. Reservas	165,234,432.73	148,112,522.94
			e. Rectificaciones de Resultados de Ejercicios Anteriores		
			IIIC. Exceso o Insuficiencia en la Actualización de la Hacienda Pública Patrimonio (IIIC = a + b)		
			a. Resultado por Posición Monetaria		
			b. Resultado por Tenencia de Activos no Monetarios		
			III. Total Hacienda Pública Patrimonio (III = IIIA + IIIB + IIIC)	228,291,548.51	226,816,988.59
			IV. Total del Pasivo y Hacienda Pública Patrimonio (IV = III + II)	245,123,722.53	247,142,325.98



 C.P. Alma Yesenia Maytorena Terán

 Subdirector de Administración y Finanzas



 C.P. Cynthia Zarath Orozco Atencio

 Director de Administración y Finanzas

Sistema Estatal de Evaluación
Estado de Actividades
COMISION DE VIVIENDA DEL ESTADO DE SONORA
Del 01 de Enero al 31 de Diciembre de 2018
(PESOS)

ETCA-I-03

TRIMESTRE: Primero

	2018	2017
INGRESOS Y OTROS BENEFICIOS		
Ingresos de la Gestión:	1,522,325.26	-
Impuestos	-	-
Cuotas y Aportaciones de Seguridad Social	-	-
Contribuciones de Mejoras	-	-
Derechos	-	-
Productos de Tipo Corriente	779,972.08	-
Aprovechamientos de Tipo Corriente	-	-
Ingresos por Venta de Bienes y Servicios	742,353.18	-
Ingresos no Comprendidos en las Fracciones de la Ley de Ingresos Causados en Ejercicios Fiscales Anteriores Pendientes de Liquidación o Pago	-	-
Participaciones, Aportaciones, Transferencias, Asignaciones, Subsidios y Otras Ayudas	23,208,312.22	24,741,086.45
Participaciones y Aportaciones	179,100.00	20,158,434.00
Transferencia, Asignaciones, Subsidios y Otras Ayudas	23,027,212.22	4,582,665.45
Otros Ingresos y Beneficios	-	1,013,585.80
Ingresos Financieros	-	1,013,585.80
Incremento por Variación de Inventarios	-	-
Disminución del Exceso de Estimaciones por Pérdida o Deterioro u Obsolescencia	-	-
Disminución del Exceso de Provisiones	-	-
Otros Ingresos y Beneficios Varios	-	-
Total de Ingresos y Otros Beneficios	24,728,637.48	25,754,682.25
GASTOS Y OTRAS PÉRDIDAS		
Gastos de Funcionamiento	8,517,495.52	5,866,441.88
Servicios Personales	4,693,114.86	4,464,127.02
Materiales y Suministros	241,725.46	352,972.50
Servicios Generales	1,582,655.20	849,342.36
Transferencias, Asignaciones, Subsidios y Otras Ayudas	-	-
Transferencias Internas y Asignaciones al Sector Público	-	-
Transferencias al Resto del Sector Público	-	-
Subsidios y Subvenciones	-	-
Ayudas Sociales	-	-
Pensiones y Jubilaciones	-	-
Transferencias a Fideicomisos, Mandatos y Contratos Análogos	-	-
Transferencias a la Seguridad Social	-	-
Donativos	-	-
Transferencias al Exterior	-	-
Participaciones y Aportaciones	-	-
Participaciones	-	-
Aportaciones	-	-
Convenios	-	-
Intereses, Comisiones y Otros Gastos de la Deuda Pública	-	-
Intereses de la Deuda Pública	-	-
Comisiones de la Deuda Pública	-	-
Gastos de la Deuda Pública	-	-
Costo por Coberturas	-	-
Apoyos Financieros	-	-
Otros Gastos y Pérdidas Extraordinarias	-	-
Estimaciones, Depreciaciones, Deterioros, Obsolescencia y Amortizaciones	-	-
Provisiones	-	-
Disminución de Inventarios	-	-
Aumento por Insuficiencia de Estimaciones por Pérdida o Deterioro y Obsolescencia	-	-
Aumento por Insuficiencia de Provisiones	-	-
Otros Gastos	-	-
Inversión Pública	7,288,580.42	-
Inversión Pública no Capitalizable	7,288,580.42	-
Total de Gastos y Otras Pérdidas	13,806,075.94	5,866,441.88
Resultados del Ejercicio (Ahorro/Desahorro)	10,922,561.54	20,888,240.37

Bajo protesta de decir verdad declaramos que los Estados Financieros y sus Notas, son razonablemente correctos y son responsabilidad del emisor

Yesenia M.T

C.P. Alma Yesenia Maytorena Terán
Subdirector de Administración y Finanzas

C.P. Cynthia Zarath Orozco Atondo
Director de Administración y Finanzas

COMISION DE VIVIENDA DEL ESTADO DE SONORA
Estado de Variación en la Hacienda Pública
Del 01 de Enero al 31 de Diciembre de 2018


ETCA / 04

TRIMESTRE: Primero

Concepto	Hacienda Pública / Patrimonio Contribuido	Hacienda Pública / Patrimonio Generado de Ejercicios Anteriores	Hacienda Pública / Patrimonio Generado del Ejercicio	Exceso o Insuficiencia en la Actualización de la Hacienda Pública / Patrimonio	Total
Hacienda Pública / Patrimonio Contribuido Neto de 2017	32,134,555.34				32,134,555.34
Aportaciones	32,134,555.34				32,134,555.34
Donaciones de Capital					-
Actualización de la Hacienda Pública/Patrimonio					-
Hacienda Pública / Patrimonio Generado Neto de 2017		149,112,522.94	45,569,910.31		194,682,433.25
Resultados del Ejercicio (Ahorro/Desahorro)			45,569,910.31		45,569,910.31
Resultados de Ejercicios Anteriores		149,112,522.94			149,112,522.94
Revalúos					-
Reservas					-
Rectificaciones de Resultados de Ejercicios Anteriores					-
Exceso o Insuficiencia en la Actualización de la Hacienda Pública / Patrimonio Neto de 2017					-
Resultado por Posición Monetaria					-
Resultado por Tenencia de Activos no Monetarios					-
Hacienda Pública / Patrimonio Neto Final de 2017	32,134,555.34	149,112,522.94	45,569,910.31	-	226,816,988.59
Cambios en la Hacienda Pública / Patrimonio Contribuido Neto de 2018					-
Aportaciones					-
Donaciones de Capital					-
Actualización de la Hacienda Pública/Patrimonio					-
Variaciones de la Hacienda Pública / Patrimonio Generado Neto de 2018		36,121,909.79	34,647,348.77		1,474,581.02
Resultados del Ejercicio (Ahorro/Desahorro)			10,922,561.54		10,922,561.54
Resultados de Ejercicios Anteriores		36,121,909.79	45,569,910.31		9,448,040.53
Revalúos					-
Reservas					-
Rectificaciones de Resultados de Ejercicios Anteriores					-
Cambios en el Exceso o Insuficiencia en la Actualización de la Hacienda Pública / Patrimonio Neto de 2018					-
Resultado por Posición Monetaria					-
Resultado por Tenencia de Activos no Monetarios					-
Hacienda Pública / Patrimonio Neto Final de 2018	32,134,555.34	185,234,432.73	19,922,581.54	-	229,291,549.61

Yesenia M.T.

C.P. Alma Yesenia Maytorena Terán
Subdirector de Administración y Finanzas



C.P. Cynthia Zarath Orozco Atónido
Director de Administración y Finanzas

Sistema Estatal de Evaluación
Estado de Cambios en la Situación Financiera
COMISION DE VIVIENDA DEL ESTADO DE SONORA
 Del 01 de Enero al 31 de Diciembre de 2018
 (PESOS)

ETCA-I-05

TRIMESTRE: Primero

	<u>Origen</u>	<u>Aplicación</u>
Activo	23,911,380.37	21,894,776.94
Activo Circulante	23,911,380.37	3,638,560.58
Efectivo y Equivalentes	22,206,458.77	
Derechos a Recibir Efectivo o Equivalentes	1,704,921.60	
Derechos a Recibir Bienes o Servicios		3,638,560.58
Inventario		
Almacenes		
Estimación por Pérdida o Deterioro de Activos Circulantes		
Otros Activos Circulantes		
Activo No Circulante	0.00	18,256,216.36
Inversiones Financieras a Largo Plazo		
Derechos a Recibir Efectivo o Equivalentes a Largo Plazo		
Bienes Inmuebles, Infraestructura y Construcciones en Proceso		18,206,200.14
Bienes Muebles		50,016.22
Activos Intangibles		
Depreciación, Deterioro y Amortización Acumulada de Bienes		
Activos Diferidos		
Estimación por Pérdida o Deterioro de Activos no Circulantes		
Otros Activos no Circulantes		
Pasivo	0.00	3,491,164.45
Pasivo Circulante	0.00	3,491,164.45
Cuentas por Pagar a Corto Plazo		3,491,164.45
Documentos por Pagar a Corto Plazo		
Porción a Corto Plazo de la Deuda Pública a Largo Plazo		
Títulos y Valores a Corto Plazo		
Pasivos Diferidos a Corto Plazo		
Fondos y Bienes de Terceros en Garantía y/o Administración a Corto Plazo		
Provisiones a Corto Plazo		
Otros Pasivos a Corto Plazo		
Pasivo No Circulante	0.00	0.00
Cuentas por Pagar a Largo Plazo		
Documentos por Pagar a Largo Plazo		
Deuda Pública a Largo Plazo		
Pasivos Diferidos a Largo Plazo		
Fondos y Bienes de Terceros en Garantía y/o en Administración a Largo Plazo		
Provisiones a Largo Plazo		
HACIENDA PUBLICA/PATRIMONIO	36,121,909.79	34,647,348.77
Hacienda Pública/Patrimonio Contribuido	0.00	0.00
Aportaciones		
Donaciones de Capital		
Actualización de la Hacienda Pública/Patrimonio		
Hacienda Pública/Patrimonio Generado	36,121,909.79	34,647,348.77
Resultados del Ejercicio (Ahorro/ Desahorro)		34,647,348.77
Resultados de Ejercicios Anteriores	36,121,909.79	
Revalúos		
Reservas		
Rectificaciones de Resultados de Ejercicios Anteriores		
Excesos o Insuficiencia en la Actualización de la Hacienda Pública/Patrimonio	0.00	0.00
Resultado por Posición Monetaria		
Resultado por Tenencia de Activos no Monetarios		

Bajo protesta de decir verdad declaramos que los Estados Financieros y sus Notas, son razonablemente correctos y son responsabilidad del emisor

Yesenia M.T

C.P. Alma Yesenia Maytorena Terán
 Subdirector de Administración y Finanzas


 C.P. Cynthia Zaráth Orozco Atondo
 Director de Administración y Finanzas

Sistema Estatal de Evaluación
Estado de Flujos de Efectivo
COMISION DE VIVIENDA DEL ESTADO DE SONORA
Al 31 de Diciembre de 2018
(PESOS)

ETCA-I-06

TRIMESTRE: Primero

Concepto	2018	2017
Flujos de Efectivo de las Actividades de Operación		
Origen		
Impuestos	23,948,665.40	24,741,099.45
Cuotas y Aportaciones de Seguridad Social		
Contribuciones de mejoras		
Derechos		
Productos de Tipo Corriente		
Aprovechamientos de Tipo Corriente		
Ingresos por Venta de Bienes y Servicios	742,353.18	
Ingresos no Comprendidos en las Fracciones de la Ley de Ingresos Causados en Ejercicios Fiscales Anteriores		
Pendientes de Liquidación o Pago		
Participaciones y Aportaciones	179,100.00	20,158,434.00
Transferencias, Asignaciones y Subsidios y Otras Ayudas	23,027,212.22	4,582,665.45
Otros Orígenes de Operación		0.00
Aplicación	20,365,343.61	29,897,186.09
Servicios Personales	4,693,114.86	4,464,127.02
Materiales y Suministros	241,725.46	352,972.50
Servicios Generales	1,582,655.20	849,342.36
Transferencias Internas y Asignaciones al Sector Público		
Transferencias al resto del Sector Público		
Subsidios y Subvenciones		
Ayudas Sociales		
Pensiones y Jubilaciones		
Transferencias a Fideicomisos, Mandatos y Contratos Análogos		
Transferencias a la Seguridad Social		
Donativos		
Transferencias al Exterior		
Participaciones		
Aportaciones		
Convenios		
Otras Aplicaciones de Operación	13,867,848.09	24,230,744.21
Flujos Netos de Efectivo por Actividades de Operación	3,563,321.79	-5,156,086.64
Flujos de Efectivo de las Actividades de Inversión		
Origen	0.00	0.00
Bienes Inmuebles, Infraestructura y Construcciones en Proceso		
Bienes Muebles		
Otros Orígenes de Inversión		
Aplicación	25,769,780.56	7,960,939.46
Bienes Inmuebles, Infraestructura y Construcciones en Proceso	25,769,780.56	7,960,939.46
Bienes Muebles		
Otras Aplicaciones de Inversión		
Flujos Netos de Efectivo por Actividades de Inversión	-25,769,780.56	-7,960,939.46
Flujo de Efectivo de las Actividades de Financiamiento		
Origen	0.00	0.00
Endeudamiento Neto		
Interno		
Externo		
Otros Orígenes de Financiamiento		
Aplicación	0.00	0.00
Servicios de la Deuda		
Interno		
Externo		
Otras Aplicaciones de Financiamiento		
Flujos netos de Efectivo por Actividades de Financiamiento	0.00	0.00
Incremento/Disminución Neta en el Efectivo y Equivalentes al Efectivo	-22,206,458.77	-13,117,026.10
Efectivo y Equivalentes al Efectivo al Inicio del Ejercicio	105,487,454.88	162,315,197.00
Efectivo y Equivalentes al Efectivo al Final del Ejercicio	83,280,996.11	149,198,170.90

Bajo protesta de decir verdad declaramos que los Estados Financieros y sus Notas, son razonablemente correctos y son responsabilidad del emisor.

Yesenia M.T
C.P. Alma Yesenia Maytorena Terán
Subdirector de Administración y Finanzas

Cynthia Zarath Orozco Atondo
C.P. Cynthia Zarath Orozco Atondo
Director de Administración y Finanzas

Sistema Estatal de Evaluación
Estado Analítico del Activo
COMISION DE VIVIENDA DEL ESTADO DE SONORA
Del 01 de Enero al 31 de Diciembre de 2018

ETCA-I-07

(PESOS)


TRIMESTRE: **Primero**

Concepto	Saldo Inicial 1	Cargos del Periodo 2	Abonos del Periodo 3	Saldo Final 4 (1+2-3)	Variación del Periodo (4-1)
ACTIVO	247,142,325.96	225,436,284.63	227,452,888.06	245,125,722.53	-2,016,603.43
Activo Circulante	161,921,982.21	199,471,003.25	219,743,823.04	141,649,162.42	-20,272,819.79
Efectivo y Equivalentes	105,487,454.88	161,815,935.66	184,022,394.43	83,280,996.11	-22,206,458.77
Derechos a Recibir Efectivo o Equivalentes	16,013,674.58	26,958,187.90	28,663,109.50	14,308,752.98	-1,704,921.60
Derechos a Recibir Bienes o Servicios	40,420,852.75	10,696,879.69	7,058,319.11	44,059,413.33	3,638,560.58
Inventarios				0.00	0.00
Almacenes				0.00	0.00
Estimación por Pérdida o Deterioro de Activos Circulantes				0.00	0.00
Otros Activos Circulantes				0.00	0.00
Activo No Circulante	85,220,343.75	25,965,281.38	7,709,065.02	103,476,560.11	18,256,216.36
Inversiones Financieras a Largo Plazo	9,962,088.31			9,962,088.31	0.00
Derechos a Recibir Efectivo o Equivalentes a Largo Plazo				0.00	0.00
Bienes Inmuebles, Infraestructura y Construcciones en Proceso	72,514,623.68	25,769,780.56	7,563,580.42	90,720,823.82	18,206,200.14
Bienes Muebles	4,020,465.62	50,016.22		4,070,481.84	50,016.22
Activos Intangibles				0.00	0.00
Depreciación, Deterioro y Amortización Acumulada de Bienes	-1,356,971.66			-1,356,971.66	0.00
Activos Diferidos	80,137.80			80,137.80	0.00
Estimación por Pérdida o Deterioro de Activos no Circulantes				0.00	0.00
Otros Activos no Circulantes		145,484.60	145,484.60	0.00	0.00

Bajo protesta de decir verdad declaramos que los Estados Financieros y sus Notas, son razonablemente correctos y son responsabilidad del emisor

Yesenia M.T

C.P. Alma Yesenia Maytorena Terán
Subdirector de Administración y Finanzas



C.P. Cynthia Zarith Orozco Atondo
Director de Administración y Finanzas

Sistema Estatal de Evaluación
Estado Analítico de la Deuda y Otros Pasivos
COMISION DE VIVIENDA DEL ESTADO DE SONORA
Del 01 de Enero al 31 de Diciembre de 2018

ETCA-I-08

(PESOS)


TRIMESTRE: **Primero**

DENOMINACIÓN DE LAS DEUDAS	MONEDA DE CONTRATACIÓN	INSTITUCIÓN O PAÍS ACREEDOR	SALDO INICIAL DEL PERIODO	SALDO FINAL DEL PERIODO
DEUDA PÚBLICA				
Corto Plazo				
Deuda Interna			0.00	0.00
Instituciones de Crédito			0.00	0.00
Títulos y Valores				
Arrendamientos Financieros				
Deuda Externa			0.00	0.00
Organismos Financieros Internacionales			0.00	
Deuda Bilateral				
Títulos y Valores				
Arrendamientos Financieros				
<i>Subtotal Corto Plazo</i>			<i>0.00</i>	<i>0.00</i>
Largo Plazo				
Deuda Interna			0.00	0.00
Instituciones de Crédito				
Títulos y Valores				
Arrendamientos Financieros				
Deuda Externa			0.00	0.00
Organismos Financieros Internacionales				
Deuda Bilateral				
Títulos y Valores				
Arrendamientos Financieros				
<i>Subtotal Largo Plazo</i>			<i>0.00</i>	<i>0.00</i>
Otros Pasivos	Pesos	México	20,325,337.37	16,834,172.92
Total Deuda y Otros Pasivos			20,325,337.37	16,834,172.92

Bajo protesta de decir verdad declaramos que los Estados Financieros y sus Notas, son razonablemente correctos y son responsabilidad del emisor

Yesenia M.T

C.P. Alma Yesenia Maytorena Terán
Subdirector de Administración y Finanzas



C.P. Cynthia Zaraiith Orozco Atondo
Director de Administración y Finanzas

**Sistema Estatal de Evaluación
Informe Analítico de la Deuda Pública y Otros Pasivos - LDF
COMISION DE VIVIENDA DEL ESTADO DE SONORA
Del 01 de Enero al 31 de Diciembre de 2018
(PESOS)**

TRIMESTRE: Primero

Denominación de la Deuda Pública y Otros Pasivos (c)	Saldo al 31 de diciembre de 2017 (e)	Disposiciones del Periodo (e)	Amortizaciones del Periodo (f)	Revaluaciones, Rectificaciones y Otros Ajustes (g)	Saldo Final del Periodo (h) h=d+e-f+g	Pago de intereses del Periodo (i)	Pago de Comisiones y demás costos asociados durante el Periodo (j)
1. Deuda Pública (1=A+B)							
A. Corto Plazo (A=a1+a2+a3)							
a1) Instituciones de Crédito							
a2) Títulos y Valores							
a3) Arrendamientos Financieros							
B. Largo Plazo (B=b1+b2+b3)							
b1) Instituciones de Crédito							
b2) Títulos y Valores							
b3) Arrendamientos Financieros							
2. Otros Pasivos	20,325,337.37				16,834,172.92		
3. Total de la Deuda Pública y Otros Pasivos (3=1+2)	20,325,337.37				16,834,172.92		
4. Deuda Contingente 1 (Informativo)							
A. Deuda Contingente 1							
B. Deuda Contingente 2							
C. Deuda Contingente XX							
5. Valor de Instrumentos Bono Cupón Cero 2 (Informativo)							
A. Instrumento Bono Cupón Cero 1							
B. Instrumento Bono Cupón Cero 2							
C. Instrumento Bono Cupón Cero XX							

Se refiere a cualquier financiamiento sin fuente o garantía de pago definida, que sea asumida de manera solidaria o subsidiaria por las Entidades Federativas con sus Municipios, organismos descentralizados y empresas de participación estatal mayoritaria y fideicomisos, locales o municipales, y por los Municipios con sus respectivos organismos descentralizados y empresas de participación municipal mayoritaria.
Se refiere al valor del Bono Cupón Cero que respalda el pago de los créditos asociados al mismo (Activo).

Obligaciones a Corto Plazo (k)	Monito Contratado (l)	Plazo Pasado (m)	Tasa de Interés (n)	Comisiones y Costos Relacionados (o)	Tasa Efectiva (p)
6. Obligaciones a Corto Plazo (Informativo)					
A. Crédito 1					
B. Crédito 2					
C. Crédito XX					

Yesenia M.T.

C.P. Alma Yesenia Maytorena Terán
Subdirector de Administración y Finanzas

C.P. Cynthia Zaráith Orozco Atondo
Director de Administración y Finanzas

Sistema Estatal de Evaluación
Informe Analítico de Obligaciones Diferentes de Financiamientos – LDF
COMISION DE VIVIENDA DEL ESTADO DE SONORA

Del 01 de Enero al 31 de Diciembre de 2018
(PESOS)

TRIMESTRE: Primero

Denominación de las Obligaciones Diferentes de Financiamiento (c)	Fecha del Contrato (d)	Fecha de inicio de operación del proyecto (e)	Fecha de vencimiento (f)	Monto de la inversión pactado (g)	Plazo pactado (h)	Monto promedio mensual del pago de la contraprestación (i)	Monto promedio mensual del pago de la contraprestación correspondiente al pago de inversión (j)	Monto pagado de la inversión al 31 de Diciembre de 2018 (k)	Monto pagado de la inversión actualizado al 31 de Diciembre de 2018 (l)	Saldo pendiente por pagar de la inversión al 31 de Diciembre de 2018 (m = g - l)
A. Asociaciones Público Privadas (APP's) (A=a+b+c+d)										
a) APP 1				0				0	0	0
b) APP 2				0				0	0	0
c) APP 3				0				0	0	0
d) APP XX				0				0	0	0
B. Otros instrumentos (B=a+b+c+d)										
a) Otro Instrumento 1				0				0	0	0
b) Otro Instrumento 2				0				0	0	0
c) Otro Instrumento 3				0				0	0	0
d) Otro Instrumento XX				0				0	0	0
C. Total de Obligaciones Diferentes de Financiamiento (C=A+B)				0				0	0	0



C.P. Cynthia Zaráith Orozco Atanido
Director de Administración y Finanzas

Yesenia M.T.
C.P. Alma Yesenia Maytorena Terán
Subdirector de Administración y Finanzas

Sistema Estatal de Evaluación
Informe sobre Pasivos Contingentes
COMISION DE VIVIENDA DEL ESTADO DE SONORA
Al 31 de Diciembre de 2018
(PESOS)

ETCA-I-11

TRIMESTRE: Primero

A Corto Plazo

"NADA QUE INFORMAR EN ESTE APARTADO"

A Mediano Plazo

INFORME SOBRE PASIVOS CONTINGENTES: Informar las obligaciones que tienen su origen en

hechos específicos e independientes del pasado que en el futuro pueden ocurrir o no, y de

acuerdo con lo que acontezca, desaparecen o se convierten en pasivos reales por ejemplo,

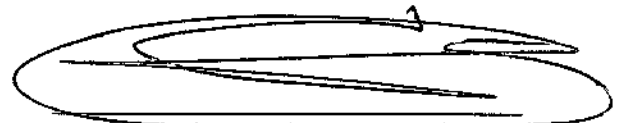
juicios, garantías, avales, costos de planes de pensiones, jubilaciones, etc.

A Largo Plazo

Bajo protesta de decir verdad declaramos que los Estados Financieros y sus Notas, son razonablemente correctos y son responsabilidad del emisor



C.P. Alma Yesenia Maytorena Terán
Subdirector de Administración y Finanzas



C.P. Cynthia Zarate Orozco Atondo
Director de Administración y Finanzas

Notas a los Estados Financieros al 31 de Marzo de 2018.**NOTAS DE DESGLOSE****l) Notas al Estado de Situación Financiera****Activo****NOTA 1. EFECTIVO Y EQUIVALENTES**

Integración	Marzo 2018	Diciembre 2017
Efectivo	17,000	17,000
Bancos	44'743,391	61'868,219
Inversiones	38'520,605	43'602,235
Total	83'280,996	105'487,454

A la fecha la Comisión de Vivienda del Estado de Sonora maneja 85 cuentas bancarias de en la Institución Financiera Banorte, S.A. y 1 en Bancomer, S.A

NOTA 2. CUENTAS POR COBRAR

El rubro de cuentas por cobrar se integra de la siguiente manera:

Integración	Marzo 2018	Diciembre 2017
Cuentas por cobrar	661,249	558,798
Deudores Diversos	13'611,382	15'418,682
Ingresos por recuperar	36,122	36,194
Anticipo a Contratistas	44'059,413	40'420,854
Total de activo circulante	141'649,162	161'921,982



NOTA 3. ACTIVO FIJO

Integración	Marzo 2018	Diciembre 2017
Mobiliario y equipo de oficina	555,518	539,278
Equipo de Cómputo	2'081,413	2'047,637
Vehículo y equipo terrestre	1'433,551	1'433,551
Terrenos y obras en proceso	90'720,824	72'514,624
Fideicomisos, mandatos y contratos análogos	9'962,088	9'962,088
TOTAL	104'753,394	86'497,178
Depreciación acumulada	-1'356,972	1'356,972
Valor real del Activo Fijo	103'396,422	85'140,206

NOTA 4. DEPRECIACIÓN ACUMULADA

Bienes inmuebles	Valor histórico	Depreciación acumulada	Valor neto en libros
Terrenos y obras en proceso	90'720,824	0	90'720,824
Fideicomisos	9'962,088	0	9'962,088
Total de bienes inmuebles	100'682,912	0	100'682,912
Bienes muebles	Valor histórico	Depreciación acumulada	Valor neto en libros
Equipo de transporte	1'433,551	111,442	1'322,109
Mobiliario y equipo de oficina	555,518	498,643	56,875
Equipo de cómputo	2'081,413	746,886	1'334,527
Total de bienes muebles	4'070,482	1'356,971	2'713,511

En Diciembre de 2017, quedó registrado la depreciación de los bienes muebles e inmuebles propiedad de la Comisión de Vivienda del Estado de Sonora, correspondientes a dicho ejercicio y se encuentra en proceso de depuración los bienes que integran el activo fijo de la Entidad, para determinar aquellos que se encuentren en desuso, en malas condiciones y/o obsoletos, para proceder a su baja de los registros contables.

NOTA 5. ACTIVOS DIFERIDOS.

Integración	Marzo 2018	Diciembre 2017
Depósitos en garantía	80,138	80,138
Total	80,138	80,138

Con respecto al saldo de esta cuenta, corresponde a un depósito en garantía entregado a la Comisión Federal de Electricidad, requisito básico para proporcionar energía eléctrica a las instalaciones de la COVES.

NOTA 6. CUENTAS POR PAGAR A CORTO PLAZO

Integración	Marzo 2018	Diciembre 2017
Proveedores por pagar a corto plazo	3'946,774	4'001,682
Contratistas por obra pública corto plazo	6'296,814	9'752,077
Otras cuentas por pagar a corto plazo	4'001,643	4'000,863
Total	14'245,231	17'754,622

En el mes de diciembre, se consideraron los pasivos generados por concepto de obra realizada y no pagada, por no contar con los recursos presupuestales, los cuales se consideraron como adeudos fiscales de ejercicios anteriores (ADEFAS), los cuales una vez liberados se liquidaran los pasivos a cargo de la Entidad. El monto registrado por este concepto asciende a la cantidad de \$9,523,225; el cual también se encuentra registrado en las cuentas por cobrar a la Secretaría de Hacienda.

NOTA 7. IMPUESTOS POR PAGAR Y CUOTAS RETENIDAS

Integración	Marzo 2018	Diciembre 2017
Sueldos por pagar	0	0
Impuestos por pagar y cuotas retenidas	2'588,942	2'570,716
Total	2'588,942	2'570,716
Total pasivo a corto plazo	16'834,173	20'325,338

NOTA 8. PATRIMONIO

Integración	Marzo 2018	Diciembre 2017
Patrimonio	32'134,555	32'134,555
Resultado de ejercicios anteriores	185'234,433	149'112,523
Resultado del ejercicio	10'922,562	45'569,910
Total	228'291,550	226'816,988

En este periodo se incrementó el patrimonio de la Entidad por el registro de dos terrenos que se excluyeron del Fideicomiso de Reservas Territoriales y se escrituraron en favor de la Comisión de Vivienda del Estado de Sonora, además de la incorporación en la contabilidad institucional del patrimonio de 3 fideicomisos.

NOTA 9. INGRESOS

Integración	Marzo 2018	Marzo 2017
Subsidio del Gobierno Estatal	23'206,312	24'741,099
Productos Financieros	779,972	1'013,586
Otros Ingresos	742,353	0
Total	24'728,637	25'754,685

Los ingresos recibidos son en base a las nominas y gasto operativo.

NOTA 10. EGRESOS

Gastos de Funcionamiento

Servicios Personales	4'693,115
Materiales y Suministros	241,725
Servicios Generales	1'582,655
Total Gastos de Funcionamiento	6'517,495



El ejercicio del gasto de operación se realizó bajo los criterios de racionalidad, austeridad y disciplina presupuestal; dichos recursos han sido utilizados para hacer frente a los compromisos establecidos por la Comisión de Vivienda del Estado de Sonora y se ha dado cumplimiento a las metas y objetivos establecidos en el Programa Anual de Actividades del Ejercicio 2017.

II).- Notas al Estado de Variación en la Hacienda Pública

NOTA 11. PATRIMONIO

<i>Hacienda Pública/Patrimonio Contribuido</i>	Marzo 2018	Diciembre 2017
Aportaciones	32,134,555	32,134,555
<i>Hacienda Pública/Patrimonio Generado</i>		
Resultados del Ejercicio (Ahorro/ Desahorro)	10'922,561	45'569,910
Resultados de Ejercicios Anteriores	185,234,433	149'112,523
<i>Exceso o Insuficiencia en la Actualización de la Hacienda Pública/Patrimonio</i>	196'156,994	338'410,671
<i>Total Hacienda Pública/Patrimonio</i>	228'291,549	226'816,988

III) Notas al Estado de Flujos de Efectivo Efectivo y equivalentes

Integración	Marzo 2018	Diciembre 2017
Efectivo	17,000	17,000
Bancos	44'743,391	61'868,219
Inversiones	38'520,605	43'602,235
Total	83'280,996	105'487,454

IV).- Conciliación de los Flujos de Efectivo Netos de las Actividades de Operación y la cuenta de Ahorro/Desahorro antes de Rubros Extraordinarios.

Concepto	Marzo 2018	Marzo 2017
Ahorro/Desahorro antes de rubros Extraordinarios	-22'206,459	-13'117,026
Depreciación		
Amortización		
Incrementos en las provisiones		
Incremento en inversiones producido por revaluación		
Ganancia/pérdida en venta de propiedad, planta y equipo		
Incremento en cuentas por cobrar		
Partidas extraordinarias		

V) CONCILIACIÓN ENTRE LOS INGRESOS PRESUPUESTARIOS Y CONTABLES, ASÍ COMO ENTRE LOS EGRESOS PRESUPUESTARIOS Y LOS GASTOS CONTABLES

Los ingresos devengados por la cantidad de \$ 24'728,637 son igual a los ingresos registrados en la contabilidad; los gastos devengados por la cantidad de \$ 32,287,276 son igual a los registrados en la Contabilidad de la Entidad.

NOTAS DE MEMORIA

CUENTAS DE ORDEN

CUENTAS DE ORDEN PRESUPUESTALES

Cuentas de Orden Presupuestal de los Ingresos:

Las cuentas de orden presupuestales, reflejan en la Ley de Ingresos Estimada la cantidad de \$122'679,170

Cuentas de Orden Presupuestal de los Egresos:

El Presupuesto autorizado originalmente fue de \$ 122'679,170 y el gasto pagado asciende a la cantidad de \$ 32,287,276.

c) NOTAS DE GESTIÓN ADMINISTRATIVA

1. INTRODUCCIÓN:

El 31 de diciembre de 2008 se publicó en el Diario Oficial de la Federación la LGCG, que entró en vigor el 1 de enero de 2009 y es de observancia obligatoria para los poderes Ejecutivo, Legislativo y judicial de la Federación, los Estados y el Distrito Federal; los Ayuntamientos de los Municipios; los Órganos político- Administrativos de las demarcaciones territoriales del Distrito Federal; las Entidades de la Administración Pública Paraestatal, ya sean federales, estatales o municipales y los Órganos Autónomos Federales y Estatales.

La Ley tiene como objeto establecer los criterios generales que regirán la contabilidad gubernamental y la emisión de la información financiera de los entes públicos, con la finalidad de lograr la armonización contable a nivel nacional, para lo cual fue creado el Consejo Nacional de Armonización de la contabilidad gubernamental el cual tiene por objeto la emisión de las normas contables y las disposiciones presupuestales que se aplicarán para la generación de información financiera y presupuestal que emitirán los entes públicos.

En el 2009,2010 y 2011, el CONAC emitió diversas disposiciones regulatorias en materia de contabilidad gubernamental y presupuestal, en las cuales se establecieron diversas fechas para el inicio de su aplicación efectiva.

Con la finalidad de dar cumplimiento al objetivo de la armonización contable y establecer los ejercicios sociales en que tendrá aplicación efectiva el conjunto de normas aplicables, el 15 de diciembre el CONAC emitió el acuerdo de interpretación sobre las obligaciones establecidas en los artículos transitorios de la LGCG, en el cual interpreto que las entidades paraestatales del Gobierno Federal tienen la obligación, a partir del 1 de enero del 2012 de realizar registros contables con base acumulativa, apegándose al marco conceptual y a los postulados básicos de contabilidad gubernamental, así como las normas y metodologías que establezcan los



momentos contables, los clasificadores y los manuales de contabilidad gubernamental armonizados y de acuerdo con las respectivas matrices de conversión con las características señaladas en los artículos 40 y 41 de la LGCG. Consecuentemente a partir de la fecha señalada tiene la obligación de emitir información contable, presupuestaria y programática sobre la base técnica prevista en los documentos técnico-contables siguientes:

Marco conceptual

Postulados básicos de Contabilidad Gubernamental

Clasificador por objeto del gasto

Clasificador por tipo de gasto

Clasificador por rubro de ingresos

Catálogo de cuentas de contabilidad

Momentos contables de los egresos

Momentos contables de los ingresos

Manual de contabilidad gubernamental

2. PANORAMA ECONOMICO FINANCIERO

En el Ejercicio fiscal 2015, el panorama económico y financiero fue crítico para el Gobierno del Estado de Sonora, al generarse escases de recursos; sin embargo para que la Comisión de Vivienda del Estado de Sonora cumpliera con sus objetivos prioritarios, se le apoyo con los recursos financieros para la ejecución de programas y subsidio para la Vivienda en beneficio de la Sociedad Sonorense, con el apoyo en la entrega de viviendas a las personas que carecían de una vivienda propia.

3. AUTORIZACIÓN E HISTORIA:

La Comisión de Vivienda del Estado de Sonora (COVES), se constituyó como un Organismo Público Descentralizado, según decreto que fue publicado en Boletín Oficial del Estado de Sonora, en fecha 11 de octubre de 2011.

4. ORGANIZACIÓN Y OBJETO SOCIAL

La Entidad tiene por objeto promover, ejecutar y concertar acciones e inversiones en materia de vivienda en todos sus tipos y modalidades con la participación de los gobiernos de los diferentes ámbitos y de los sectores social y privado.



El patrimonio de la Comisión de Vivienda del Estado de Sonora se constituye de la siguiente forma:

Todos los activos, bienes muebles e inmuebles que le sean donados por los Gobiernos Federal, Estatal y Municipal.

Los Subsidios, asignaciones, aportaciones, bienes y demás ingresos que para su debida operación le designen los Gobiernos Federal, Estatal y Municipal.

Las aportaciones, legados y donaciones que en su favor otorguen los organismos e instituciones nacionales e internacionales.

POLITICAS CONTABLES:

5. BASES CONTABLES Y PREPARACIÓN DE LOS ESTADOS FINANCIEROS

A).- Bases contables de preparación y preparación de los estados financieros.

Los estados financieros de la Comisión de Vivienda del Estado de Sonora se prepararon de conformidad con las siguientes disposiciones normativas que le son aplicables en su carácter de Entidad del Gobierno del Estado de Sonora:

1. Las disposiciones vigentes de la Ley General de Contabilidad Gubernamental (LGCG).
2. Las Normas de Información Financiera Gubernamental Generales para el Sector Paraestatal (NIFGC) y las Normas de Información Financiera Gubernamental Específicas para el Sector Paraestatal (NIFGE), emitidas por la Unidad de Contabilidad Gubernamental e informes sobre la Gestión Pública(UCG) de la Secretaría de Hacienda y Crédito Público (SHCP).
3. Las Normas de información financiera emitidas por el Consejo Mexicano de Normas de Información Financiera, A.C. que son aplicadas de manera supletoria y que han sido autorizadas por la UCG de la SHCP.
4. Normas Internacionales de Contabilidad para el Sector Público (NICSP).

Ley General de Contabilidad Gubernamental (LGCG)

El 31 de diciembre de 2008 se publicó en el Diario Oficial de la Federación la LGCG, que entró en vigor el 1 de enero de 2009 y es de observancia obligatoria para los poderes Ejecutivo, Legislativo y judicial de la Federación, los Estados y el Distrito Federal; los Ayuntamientos de los Municipios; los Órganos político- Administrativos de las demarcaciones territoriales del Distrito Federal; las Entidades de la Administración Pública Paraestatal, ya sean federales, estatales o municipales y los Órganos Autónomos Federales y Estatales.

La Ley tiene como objeto establecer los criterios generales que regirán la contabilidad gubernamental y la emisión de la información financiera de los entes públicos, con la finalidad de lograr la armonización contable a nivel nacional, para lo cual fue creado el Consejo Nacional de Armonización de la contabilidad gubernamental el cual tiene por objeto la emisión de las normas

contables y las disposiciones presupuestales que se aplicarán para la generación de información financiera y presupuestal que emitirán los entes públicos.

En el 2009, 2010 y 2011, el CONAC emitió diversas disposiciones regulatorias en materia de contabilidad gubernamental y presupuestal, en las cuales se establecieron diversas fechas para el inicio de su aplicación efectiva.

Con la finalidad de dar cumplimiento al objetivo de la armonización contable y establecer los ejercicios sociales en que tendrá aplicación efectiva el conjunto de normas aplicables, el 15 de diciembre el CONAC emitió el acuerdo de interpretación sobre las obligaciones establecidas en los artículos transitorios de la LGCG, en el cual interpreto que las entidades paraestatales del Gobierno Federal tienen la obligación, a partir del 1 de enero del 2012 de realizar registros contables con base acumulativa, apegándose al marco conceptual y a los postulados básicos de contabilidad gubernamental, así como las normas y metodologías que establezcan los momentos contables, los clasificadores y los manuales de contabilidad gubernamental armonizados y de acuerdo con las respectivas matrices de conversión con las características señaladas en los artículos 40 y 41 de la LGCG. Consecuentemente a partir de la fecha señalada tiene la obligación de emitir información contable, presupuestaria y programática sobre la base técnica prevista en los documentos técnico-contables siguientes:

Marco conceptual

Postulados básicos de Contabilidad Gubernamental

Clasificador por objeto del gasto

Clasificador por tipo de gasto

Clasificador por rubro de ingresos

Catálogo de cuentas de contabilidad

Momentos contables de los egresos

Momentos contables de los ingresos

Manual de contabilidad gubernamental

Normas de información Financiera Gubernamental emitidas por la UCG de la SHCP

Mediante oficio Circular 309-a-0248/2012, de fecha 14 de septiembre de 2012, la UCG de la SHCP informó a las Dependencias de la Administración Pública Federal y a las Entidades del Sector Paraestatal sobre diversas modificaciones y precisiones que efectuó en el marco contable gubernamental federal como sigue:

- a) Después de efectuar diversas modificaciones y actualizaciones en las normas contables que estaban vigentes hasta 2011 para el Sector Paraestatal, se establecieron, como obligatorias a partir del ejercicio 2012 para dicho Sector Paraestatal, seis normas de información Financiera Gubernamental Generales (NIFGG), una norma de información Financiera Gubernamental Especifica (NIFGE) y una Norma de Archivo Contable Gubernamental (NACG), Asimismo, se dieron de baja dos Normas Generales de Información Financiera Gubernamental que estaban vigentes hasta 2011. Las normas gubernamentales aplicables a partir del ejercicio 2012 son:



NIFGG SP 01	Control presupuestario de ingresos y de los gastos
NIFGG SP 02	Subsidios y transferencias corrientes y de capital en sus diferentes modalidades
NIFGG SP 03	Estimación de cuentas incobrables
NIFGG SP 04	Re expresión
NIFGG SP 05	Obligaciones laborales
NIFGG SP 06	Arrendamiento financiero
NIFGE SP 01	Proyecto de infraestructura productiva de largo plazo "PIDIREGAS"
NACG 01	Disposiciones aplicables al archivo contable gubernamental

- b) Las normas contables Principales Reglas de Registro y Valoración del Patrimonio (Elementos Generales), Reglas Específicas de Registro y Valoración del Patrimonio y Parámetros de estimación de Vida Útil, emitida por el CONAC el 27 de diciembre de 2010, el 13 de diciembre de 2011 y el 15 de agosto de 2012, respectivamente, serán de aplicación obligatoria a partir del 1 de enero de 2013.
- c) Se regula que adicionalmente a las disposiciones normativas que establezca la UCG de la SHCP, los entes públicos podrán aplicar de manera supletoria, previa autorización de ésta las Normas de información financiera nacionales e internacionales.

Adicionalmente dicha UCG emitió el oficio circular de fecha 18 de febrero de 2013 denominado "lineamientos específicos para la elaboración de los estados financieros aplicables a las entidades paraestatales federales y la integración de la información contable para efectos de la elaboración de la Cuenta de la Hacienda Pública Federal 2012", en el cual se establecen los términos y los formatos aplicables para la elaboración de los estados financieros para efectos de ser dictaminados por parte de los auditores externos y para la integración de la Cuenta de la Hacienda Pública Federal del año 2012.

6. POLÍTICAS DE CONTABILIDAD SIGNIFICATIVA

a) Inversiones de inmediata realización.

Se registran a su costo de adquisición, el cual no excede a su valor de mercado. Los intereses ganados se registran conforme se devengan.

b) Inmuebles, mobiliario y equipo.

Se registran al costo de adquisición, incluyendo el impuesto al Valor Agregado que le es trasladado.

c) Obligaciones laborales.

La entidad no reconoce los efectos contingentes de las obligaciones laborales del personal contenidas en la NIF D-3, emitido por el consejo Mexicano para la Investigaci3n y Desarrollo de Normas de Informaci3n Financiera, A.C.

d) Control Presupuestal

Se ejerce mediante el sistema contable en base acumulativa y en apego al marco conceptual, postulados b3sicos, normas y metodologías que establecen los momentos contables clasificadores y manuales de Contabilidad Gubernamental armonizada y de acuerdo con las respectivas matrices de conversi3n, con las características seÑaladas en los art. 40 y 41 de la Ley Gubernamental registrando las operaciones presupuestales y contables autom3ticamente aplicando el nuevo plan de cuentas.

e) r3gimen fiscal

La Comisi3n de Vivienda del Estado de Sonora no es contribuyente del impuesto sobre la renta, teniendo solo la obligaci3n de retener y enterar el impuesto y exigir la documentaci3n que re3na los requisitos fiscales.

f) Nuevos pronunciamientos contables

Diario Oficial de la Federaci3n del día 2 de enero del 2013.

Clasificador por Fuentes de Financiamiento

Este clasificador ordena y presenta los gastos, identificando el origen del financiamiento de dichos gastos a fin de que la operaci3n y registro contable s realice siguiendo, dependiendo de la fuente de ingreso, reglas de operaci3n y de registro presupuestal/contable.

Sistema de informaci3n y Registro.

Con el fin de dar cumplimiento a la Ley General de Contabilidad Gubernamental en el mes de noviembre de 2013, se adquiri3 el Sistema denominado SACG(Sistema Automatizado de Contabilidad Gubernamental), raz3n por la cual durante el ejercicio 2014 la contabilidad de la entidad, se incorporo en dicho sistema y se llev3 en forma paralela con el Sistema COMPAQ hasta el mes de diciembre de 2014.A partir del mes de julio, se dej3 de hacer registros contables en el Sistema COMPAQ y únicamente se utiliza el Sistema Automatizado de Contabilidad Gubernamental el cual se encuentra actualizado al 100%.

POSICI3N EN MONEDA EXTRANJERA Y PROTECCI3N POR RIESGO CAMBIARIO

La Comisi3n de Vivienda del Estado de Sonora no cuenta con registros contables en moneda extranjera. Todas sus operaciones se han realizado en moneda nacional.



7. REPORTE ANALÍTICO DEL ACTIVO FIJO

Bienes inmuebles	Valor histórico	Depreciación acumulada	Valor neto en libros
Terrenos y obras en proceso	90'720,824	0	90'720,824
Fideicomisos	9'962,088	0	9'962,088
Total de bienes inmuebles	100'682,912	0	100'682,912
Bienes muebles	Valor histórico	Depreciación acumulada	Valor neto en libros
Equipo de transporte	1'433,551	111,442	1'322,109
Mobiliario y equipo de oficina	555,518	498,643	56,875
Equipo de cómputo	2'081,413	746,886	1'334,527
Total de bienes muebles	4'070,482	1'356,971	2'713,511

El 31 de Diciembre de 2017, se registró la depreciación del mobiliario y equipo propiedad de la Comisión de Vivienda del Estado de Sonora, de conformidad con las disposiciones emitidas por el Consejo Nacional de Armonización Contable (CONAC)

Los bienes propiedad de la Entidad, se encuentran en general en buenas condiciones, a la fecha se realiza un proceso de depuración de los bienes para determinar aquellos que están en desuso por encontrarse en malas condiciones u obsoletos; una vez concluido este trabajo, se procederá a cuantificarlo y someter a consideración de la Junta de Gobierno, la baja de las contabilidad Institucional y proceder a su destino final.

8. FIDEICOMISOS, MANDATOS Y ANALOGOS

La Comisión de Vivienda del Estado de Sonora cuenta con dos Fideicomisos, cuya administración se le asigno a la Institución Scotiabank Inverlat, S.A.: El Fideicomiso denominado Fideicomiso Patrimonial de Reservas territoriales, cuyo patrimonio son bienes inmuebles valuados en 9 millones de pesos, según el último informe presentado por dicha Institución Fiduciaria.

El patrimonio del otro Fideicomiso que administra dicha Institución Financiera, asciende a la cantidad de 40 mil pesos, el cual se maneja en una cuenta de inversión de la propia Fiduciaria.

El Patrimonio de estos bienes, se incorporo a la Contabilidad de la COVES en el mes de Diciembre de 2014, en cuentas de orden y de acuerdo a los lineamientos establecidos por el Consejo de Armonización Contable (CONAC) en el ejercicio 2016, se incorporara a los Estados Financieros de esta Entidad.

10. INFORMACIÓN SOBRE LA DEUDA Y REPORTE ANALITICO DE LA DEUDA

Al 31 de diciembre de 2017, la Comisión de Vivienda de Estado de Sonora, no cuenta con deuda adicional que los compromisos que tiene con sus proveedores, prestadores de servicio y las obligaciones por pagar por las retenciones efectuadas a sus trabajadores.

11. PROCESO DE MEJORA

La Comisión de Vivienda del Estado de Sonora ha implementado acciones de racionalidad, austeridad y disciplina presupuestal, para disminuir al máximo, el costo del gasto operativo; además de hacer más con menos, orientando sus esfuerzos en la ejecución de obra y otorgamiento de subsidios para incrementar el apoyo a la Vivienda en beneficio de la población Sonorense.

12. INFORMACIÓN POR SEGMENTOS

Nada que manifestar

13. EVENTOS POSTERIORES AL CIERRE

La información contenida en el presente informa mensual puede ser modificada a solicitud de la Auditoría del Despacho Externo.

PARTES RELACIONADAS

No existen partes relacionadas que pudieran ejercer influencia significativa sobre la toma de decisiones financieras y operativas.

14. RESPONSABILIDAD SOBRE LA PRESENTACIÓN RAZONABLE DE LA INFORMACIÓN CONTABLE

La Información Contable se encuentra firmada en cada página de la misma y se incluyo al final la siguiente leyenda: **"Bajo protesta de decir verdad declaramos que los Estados Financieros y sus notas, son razonablemente correctos y son responsabilidad del emisor"**.

15. EVENTOS POSTERIOR AL CIERRE DEL EJERCICIO 2018.

Debido a registros contables que se hicieron afectando el resultado del ejercicio 2016, por observaciones realizadas se modificó por un importe por \$9'448,000.52.

Atentamente.



C.P. CYNTHIA Z. OROZCO ATÓNDO
Dirección de Administración y Finanzas

Sistema Estatal de Evaluación
Estado Analítico de Ingresos
COMISION DE VIVIENDA DEL ESTADO DE SONORA
Del 01 de Enero al 31 de Diciembre de 2018
(PESOS)

TRIMESTRE: Primero


Rubros de los Ingresos	Ingresos Estimado Original Anual (1)	Ampliaciones y Reducciones (+ ó -) (2)	Ingresos Modificado Anual (3= 1 +2)	Ingresos Devengado Acumulado (4)	Ingresos Recaudado Acumulado (5)	Diferencia (6= 5 - 1)
Impuestos	0	0	0	0	0	0
Cuotas y Aportaciones de Seguridad Social	0	0	0	0	0	0
Contribuciones de Mejoras	0	0	0	0	0	0
Derechos	0	0	0	0	0	0
Productos	0	0	0	779,972	779,972	779,972
Corriente	0	0	0	779,972	779,972	779,972
Capital	0	0	0	0	0	0
Aprovechamientos	0	0	0	0	0	0
Corriente	0	0	0	0	0	0
Capital	0	0	0	0	0	0
Ingresos por Ventas de Bienes y Servicios	0	742,353	742,353	742,353	742,353	742,353
Participaciones y Aportaciones	0	179,100	179,100	179,100	179,100	179,100
Transferencias, Asignaciones, Subsidios y Otras Ayudas FEDERALES	0	0	0	0	0	0
Transferencias, Asignaciones, Subsidios y Otras Ayudas ESTATALES	122,679,170	108,537,400	231,216,570	23,027,212	23,027,212	-99,651,958
Ingresos Derivados de Financiamientos	0	0	0	0	0	0
Total	122,679,170	109,458,853	232,138,023	24,728,637	24,728,637	-97,950,533
						Ingresos Excedentes 1

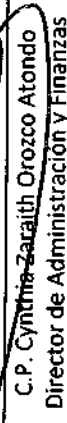
Sistema Estatal de Evaluación
Estado Analítico de Ingresos
COMISION DE VIVIENDA DEL ESTADO DE SONORA
Del 01 de Enero al 31 de Diciembre de 2018
(PESOS)

ETCA-II-01

TRIMESTRE: Primero

Estado Analítico de Ingresos Por Fuente de Financiamiento	Ingresos Estimado Original Anual (1)	Ampliaciones y Reducciones (+ ó -) (2)	Ingresos Modificado Anual (3= 1 +2)	Ingresos Devengado Acumulado (4)	Ingresos Recaudado Acumulado (5)	Diferencia (6= 5 - 1)
Ingresos del Gobierno	0	179,100	179,100	959,072	959,072	959,072
Impuestos	0	0	0	0	0	0
Contribuciones de Mejoras	0	0	0	0	0	0
Derechos	0	0	0	0	0	0
Productos	0	0	0	779,972	779,972	779,972
Corriente	0	0	0	779,972	779,972	779,972
Capital	0	0	0	0	0	0
Aprovechamientos	0	0	0	0	0	0
Corriente	0	0	0	0	0	0
Capital	0	0	0	0	0	0
Participaciones y Aportaciones	0	179,100	179,100	179,100	179,100	179,100
Transferencias, Asignaciones, Subsidios y Otras Ayudas	0	0	0	0	0	0
Ingresos de Organismos y Empresas	122,679,170	109,279,753	231,958,923	23,769,565	23,769,565	-98,909,605
Cuotas y aportaciones de Seguridad Social	0	0	0	0	0	0
Ingresos por ventas de Bienes y Servicios	0	742,353	742,353	742,353	742,353	742,353
Transferencias, Asignaciones, Subsidios y Otras Ayudas, FEDERALES	0	0	0	0	0	0
Transferencias, Asignaciones, Subsidios y Otras Ayudas, ESTATALES	122,679,170	108,537,400	231,216,570	23,027,212	23,027,212	-99,651,958
Ingresos derivados de Financiamiento	0	0	0	0	0	0
Ingresos Derivados de Financiamientos	0	0	0	0	0	0
Total	122,679,170	109,458,853	232,138,023	24,728,637	24,728,637	-97,950,533
						Ingresos Excedentes 1


 C.P. Alma Yesenia Maytorena Terán
 Subdirector de Administración y Finanzas


 C.P. Cynthia Zarath Orozco Atondo
 Director de Administración y Finanzas

Sistema Estatal de Evaluación
Estado Analítico de Ingresos Detallado -- LDF
COMISION DE VIVIENDA DEL ESTADO DE SONORA
Del 01 de Enero al 31 de Diciembre de 2018

ETCA-II-02

TRIMESTRE: Primero

(PESOS)

Concepto (c)	Ingreso					Diferencia (e)
	Estimado (d)	Ampliaciones/ (Reducciones)	Modificado	Devengado	Recaudado	
Ingresos de Libre Disposición						
A. Impuestos	-	-	-	-	-	-
B. Cuotas y Aportaciones de Seguridad Social	-	-	-	-	-	-
C. Contribuciones de Mejoras	-	-	-	-	-	-
D. Derechos	-	-	-	-	-	-
E. Productos	-	-	-	-	-	-
F. Aprovechamientos	-	-	-	-	-	-
G. Ingresos por Ventas de Bienes y Servicios	-	-	-	-	-	-
H. Participaciones	-	-	-	-	-	-
(H=h1+h2+h3+h4+h5+h6+h7+h8+h9+h10+h11)	-	-	-	-	-	-
h1) Fondo General de Participaciones	-	-	-	-	-	-
h2) Fondo de Fomento Municipal	-	-	-	-	-	-
h3) Fondo de Fiscalización y Recaudación	-	-	-	-	-	-
h4) Fondo de Compensación	-	-	-	-	-	-
h5) Fondo de Extracción de Hidrocarburos	-	-	-	-	-	-
h6) Impuesto Especial Sobre Producción y Servicios	-	-	-	-	-	-
h7) 0.136% de la Recaudación Federal Participable	-	-	-	-	-	-
h8) 3.17% Sobre Extracción de Petróleo	-	-	-	-	-	-
h9) Gasolinas y Diésel	-	-	-	-	-	-
h10) Fondo del Impuesto Sobre la Renta	-	-	-	-	-	-
h11) Fondo de Estabilización de los Ingresos de las Entidades Federativas	-	-	-	-	-	-
I. Incentivos Derivados de la Colaboración Fiscal (I=i1+i2+i3+i4+i5)	-	-	-	-	-	-
i1) Tenencia o Uso de Vehículos	-	-	-	-	-	-
i2) Fondo de Compensación (SAN)	-	-	-	-	-	-
i3) Impuesto Sobre Automóviles Nuevos	-	-	-	-	-	-
i4) Fondo de Compensación de Repuestos-Intermedios	-	-	-	-	-	-
i5) Otros Incentivos Económicos	-	-	-	-	-	-

Concepto (c)	Ingreso					Diferencia (e)
	Estimado (d)	Ampliaciones/ (Reducciones)	Modificado	Devengado	Recaudado	
J. Transferencias	122,679,170.00	109,458,852.93	232,138,022.93	24,728,637.48	24,728,637.48	97,950,532.52
K. Convenios	-	-	-	-	-	-
k1) Otros Convenios y Subsidios	-	-	-	-	-	-
L. Otros Ingresos de Libre Disposición (L=I1+I2)	-	-	-	-	-	-
l1) Participaciones en Ingresos Locales	-	-	-	-	-	-
l2) Otros Ingresos de Libre Disposición	-	-	-	-	-	-
I. Total de Ingresos de Libre Disposición	122,679,170.00	109,458,852.93	232,138,022.93	24,728,637.48	24,728,637.48	97,950,532.52
(I)=(A+B+C+D+E+F+G+H+I+J+K+L)						
Ingresos Excedentes de Ingresos de Libre Disposición						
Transferencias Federales Etiquetadas						
A. Aportaciones (A=a1+a2+a3+a4+a5+a6+a7+a8)	-	-	-	-	-	-
a1) Fondo de Aportaciones para la Nómina Educativa y Gasto Operativo	-	-	-	-	-	-
a2) Fondo de Aportaciones para los Servicios de Salud	-	-	-	-	-	-
a3) Fondo de Aportaciones para la Infraestructura Social	-	-	-	-	-	-
a4) Fondo de Aportaciones para el Fortalecimiento de los Municipios y de las Demarcaciones Territoriales del Distrito Federal	-	-	-	-	-	-
a5) Fondo de Aportaciones Múltiples	-	-	-	-	-	-
a6) Fondo de Aportaciones para la Educación Tecnológica y de Adultos	-	-	-	-	-	-
a7) Fondo de Aportaciones para la Seguridad Pública de los Estados y del Distrito Federal	-	-	-	-	-	-
a8) Fondo de Aportaciones para el Fortalecimiento de las Entidades Federativas	-	-	-	-	-	-
B. Convenios (B=b1+b2+b3+b4)	-	-	-	-	-	-
b1) Convenios de Protección Social en Salud	-	-	-	-	-	-
b2) Convenios de Descentralización	-	-	-	-	-	-
b3) Convenios de Reasignación	-	-	-	-	-	-
b4) Otros Convenios y Subsidios	-	-	-	-	-	-
C. Fondos Distintos de Aportaciones (C=c1+c2)	-	-	-	-	-	-
c1) Fondo para Entidades Federativas y Municipios Productores de Hidrocarburos	-	-	-	-	-	-
c2) Fondo Minero	-	-	-	-	-	-
D. Transferencias, Subsidios y Subvenciones, y Pensiones y Jubilaciones	-	-	-	-	-	-
E. Otras Transferencias Federales Etiquetadas	-	-	-	-	-	-

Concepto (c)	Ingreso					Diferencia (e)
	Estimado (d)	Ampliaciones/ (Reducciones)	Modificado	Devengado	Recaudado	
II. Total de Transferencias Federales Etiquetadas (II = A + B + C + D + E)						
III. Ingresos Derivados de Financiamientos (III = A)						
A. Ingresos Derivados de Financiamientos						
IV. Total de Ingresos (IV = I + II + III)	122,679,170.00	109,458,652.93	232,138,022.93	24,728,637.48	24,728,637.48	97,960,532.52
Datos Informativos						
1. Ingresos Derivados de Financiamientos con Fuente de Pago de Ingresos de Libre Disposición						
2. Ingresos Derivados de Financiamientos con Fuente de Pago de Transferencias Federales Etiquetadas						
3. Ingresos Derivados de Financiamientos (3 = 1 + 2)						

Yesenia M.T

C.P. Alma Yesenia Maytorena Terán
Subdirector de Administración y Finanzas



C.P. Cynthia Zarath Gerozo-Atondo
Director de Administración y Finanzas

Sistema Estatal de Evaluación
Conciliación entre los Ingresos Presupuestarios y Contables
COMISION DE VIVIENDA DEL ESTADO DE SONORA
Al 31 de Diciembre de 2018

ETCA-II-03


TRIMESTRE: Primero

(PESOS)

1. Ingresos Presupuestarios		24,728,637.48
(MAS)		
2. Ingresos contables no presupuestarios		0.00
Incremento por variación de inventarios		
Disminución del exceso de estimaciones por pérdida o deterioro u obsolescencia		
Disminución del exceso de provisiones		
Otros Ingresos y beneficios varios		
Otros Ingresos contables no presupuestarios		
(MENOS)		
3. Ingresos presupuestarios no contables		0.00
Productos de capital		
Aprovechamientos de capital		
Ingresos derivados de financiamientos		
Otros Ingresos presupuestarios no contables		
4. Ingresos Contables (4= 1 + 2 - 3)		24,728,637.48

Yesenia M.T

C.P. Alma Yesenia Maytorena Terán
 Subdirector de Administración y Finanzas



C.P. Cynthia Zarath Orozco Atondo
 Director de Administración y Finanzas

Sistema Estatal de Evaluación
Estado Analítico del Ejercicio Presupuesto de Egresos
Clasificación por Objeto del Gasto (Capítulo y Concepto)
COMISION DE VIVIENDA DEL ESTADO DE SONORA
Del 01 de Enero al 31 de Diciembre de 2018

ETCA-II-04

(PESOS)

TRIMESTRE: Primero

Ejercicio del Presupuesto por Capítulo del Gasto	Egresos Aprobado Anual (1)	Ampliaciones/ (Reducciones) (2)	Egresos Modificado Anual (3=1+2)	Egresos Devengado Acumulado (4)	Egresos Pagado Acumulado (5)	Subejercicio (6 = 3 - 4)
Servicios Personales	21,329,170	76,185	21,405,355	4,693,115	4,693,115	16,712,240
Remuneraciones al Personal de Carácter Permanente	14,590,200	0	14,590,200	2,998,594	2,998,594	11,591,606
Remuneraciones al Personal de Carácter Transitorio			0			0
Remuneraciones Adicionales y Especiales	297,513	0	297,513	26,490	26,490	271,023
Seguridad Social	6,441,457	0	6,441,457	1,591,846	1,591,846	4,849,611
Otras Prestaciones Sociales y Económicas	0	76,185	76,185	76,185	76,185	0
Previsiones			0			0
Pago de Estímulos a Servidores Públicos			0			0
Materiales y Suministros	372,105	209,881	581,986	241,725	241,725	340,260
Materiales de Administración, Emisión de Documentos y Artículos Oficiales	191,495	86,000	277,495	103,859	103,859	173,636
Alimentos y Utensilios	19,436	24,348	43,784	22,842	22,842	20,942
Materias Primas y Materiales de Producción y Comercialización	0	0	0	0	0	0
Materiales y Artículos de Construcción y de Reparación			0			0
Productos Químicos, Farmacéuticos y de Laboratorio			0			0
Combustibles, Lubricantes y Aditivos	161,174	82,665	243,839	98,784	98,784	145,054
Vestuario, Blancos, Prendas de Protección y Artículos Deportivos			0			0
Materiales y Suministros Para Seguridad			0			0
Herramientas, Refacciones y Accesorios Menores	0	16,868	16,868	16,240	16,240	628
Servicios Generales	977,895	5,335,137	6,313,032	1,582,655	1,582,655	4,730,377
Servicios Básicos	186,604	0	186,604	45,307	45,307	141,297
Servicios de Arrendamiento	20,240	1,142,353	1,162,594	201,696	201,696	960,898
Servicios Profesionales, Científicos, Técnicos y Otros Servicios	63,164	500,000	563,164	499,033	499,033	64,131
Servicios Financieros, Bancarios y Comerciales	15,000	50,000	65,000	31,242	31,242	33,758
Servicios de Instalación, Reparación, Mantenimiento y Conservación	147,183	180,000	327,183	133,682	133,682	193,501
Servicios de Comunicación Social y Publicidad	52,500	2,197,923	2,250,423	120,873	120,873	2,129,550
Servicios de Traslado y Viáticos	399,679	814,861	1,214,540	258,796	258,796	955,744
Servicios Oficiales	93,526	450,000	543,526	292,027	292,027	251,498
Otros Servicios Generales	0	0	0	0	0	0
Transferencias, Asignaciones, Subsidios y Otras Ayudas	0	0	0	0	0	0
Transferencias Internas y Asignaciones al Sector Público			0			0
Transferencias al Resto del Sector Público			0			0
Subsidios y Subvenciones			0			0
Ayudas Sociales			0			0
Pensiones y Jubilaciones			0			0
Transferencias a Fideicomisos, Mandatos y Otros Análogos			0			0
Transferencias a la Seguridad Social			0			0
Donativos			0			0
Transferencias al Exterior			0			0
Bienes Muebles, Inmuebles e Intangibles	0	0	0	0	0	0
Mobiliario y Equipo de Administración	0		0			0
Mobiliario y Equipo Educativo y Recreativo			0			0
Equipo e Instrumental Médico y de Laboratorio			0			0
Vehículos y Equipo de Transporte			0			0
Equipo de Defensa y Seguridad			0			0
Maquinaria, Otros Equipos y Herramientas			0			0
Activos Biológicos			0			0
Bienes Inmuebles			0			0
Activos Intangibles			0			0
Inversión Pública	100,000,000	103,837,650	203,837,650	25,769,781	25,769,781	178,067,870
Obra Pública en Bienes de Dominio Público	100,000,000	103,837,650	203,837,650	25,769,781	25,769,781	178,067,870
Obra Pública en Bienes Propios			0			0
Proyectos Productivos y Acciones de Fomento			0			0
Inversiones Financieras y Otras Provisiones	0	0	0	0	0	0
Inversiones Para el Fomento de Actividades Productivas			0			0
Acciones y Participaciones de Capital			0			0

9

Compra de Títulos y Valores				0			0
Concesión de Préstamos				0			0
Inversiones en Fideicomisos, Mandatos y Otros Análogos				0			0
Otras Inversiones Financieras				0			0
Provisiones para Contingencias y Otras Erogaciones Especiales				0			0
Participaciones y Aportaciones	0	0	0	0	0	0	0
Participaciones							
Aportaciones							
Convenios							
Deuda Pública	0	0	0	0	0	0	0
Amortización de la Deuda Pública							
Intereses de la Deuda Pública							
Comisiones de la Deuda Pública							
Gastos de la Deuda Pública							
Costo por Coberturas							
Apoyos Financieros							
Adeudos de Ejercicios Fiscales Anteriores (Adelas)							
Total del Gasto	122,679,170	109,458,853	232,138,023	32,287,276	32,287,276	199,850,747	

Yesenia M.T

C.P. Alma Yesenia Maytorena Terán
Subdirector de Administración y Finanzas



C.P. Cynthia Zaraiht Orozco Atondo
Director de Administración y Finanzas

**Sistema Estatal de Evaluación
COMISION DE VIVIENDA DEL ESTADO DE SONORA**

ETCA-II-05

Estado Análisis del Ejercicio del Presupuesto de Egresos Detallado - LDF

Clasificación por Objeto del Gasto (Capítulo y Concepto)

Del 01 de Enero al 31 de Diciembre de 2018

(PESOS)

TRIMESTRE: Primero

Concepto (c)	Egresos					Subjerdole (e)
	Aprobado (d)	Ampliaciones/ (Reducciones)	Modificada	Devengado	Pagado	
I. Gasto No Etiquetado (I=1+2+3+4+5+6+7+8)	22,679,170.00	5,621,202.61	28,300,372.61	6,617,495.52	6,617,495.52	21,782,877.09
A. Servicios Personales (A=1+2+3+4+5+6+7)	21,329,170.00	76,185.00	21,405,355.00	4,693,114.86	4,693,114.86	16,712,240.14
a1) Remuneraciones al Personal de Carácter Permanente	14,590,199.81	-	14,590,199.81	2,998,593.88	2,998,593.88	11,591,605.93
a2) Remuneraciones al Personal de Carácter Transitorio	-	-	-	-	-	-
a3) Remuneraciones Adicionales y Especiales	297,513.23	-	297,513.23	28,490.04	28,490.04	271,023.19
a4) Seguridad Social	6,441,456.96	-	6,441,456.96	1,591,845.94	1,591,845.94	4,849,611.02
a5) Otras Prestaciones Sociales y Económicas	-	76,185.00	76,185.00	76,185.00	76,185.00	-
a6) Previsiones	-	-	-	-	-	-
a7) Pago de Estímulos a Servidores Públicos	-	-	-	-	-	-
B. Materiales y Suministros (B=1+2+3+4+5+6+7+8+9)	372,105.00	209,880.67	581,985.67	241,725.46	241,725.46	340,260.21
b1) Materiales de Administración, Emisión de Documentos y Artículos Oficiales	191,494.80	88,000.00	279,494.80	103,856.90	103,856.90	175,637.90
b2) Alimentos y Utensilios	19,436.33	24,347.95	43,784.28	22,842.33	22,842.33	20,941.96
b3) Materias Primas y Materiales de Producción y Comercialización	-	-	-	-	-	-
b4) Materiales y Artículos de Construcción y de Reparación	-	-	-	-	-	-
b5) Productos Químicos, Farmacéuticos y de Laboratorio	-	-	-	-	-	-
b6) Combustibles, Lubricantes y Aditivos	161,173.87	82,664.71	243,838.58	98,784.23	98,784.23	145,054.35
b7) Vestuario, Bienes, Prendas de Protección y Artículos Deportivos	-	-	-	-	-	-
b8) Materiales y Suministros Para Seguridad	-	-	-	-	-	-
b9) Herramientas, Refacciones y Accesorios Menores	-	16,698.00	16,698.00	16,240.00	16,240.00	628.00
C. Servicios Generales (C=1+2+3+4+5+6+7+8+9)	977,850.00	5,338,136.94	6,315,986.94	1,582,655.20	1,582,655.20	4,733,331.74
c1) Servicios Básicos	166,603.80	-	166,603.80	45,307.23	45,307.23	141,296.57
c2) Servicios de Asesoramiento	20,240.32	1,142,353.18	1,162,593.50	201,695.59	201,695.59	960,897.91
c3) Servicios Profesionales, Científicos, Técnicos y Otros Servicios	83,164.08	500,000.00	583,164.08	499,032.83	499,032.83	64,131.25
c4) Servicios Financieros, Bancarios y Comerciales	15,000.00	50,000.00	65,000.00	31,242.04	31,242.04	33,757.86
c5) Servicios de Instalación, Reparación, Mantenimiento y Conservación	147,142.53	100,000.00	327,142.53	133,681.61	133,681.61	193,500.72
c6) Servicios de Comunicación Social y Publicidad	52,500.00	2,197,922.61	2,250,422.61	120,872.58	120,872.58	2,129,550.03
c7) Servicio de Traslado y Viáticos	399,676.70	814,861.15	1,214,537.85	258,795.79	258,795.79	955,744.06
c8) Servicios Oficiales	93,525.57	450,000.00	543,525.57	292,027.33	292,027.33	251,496.24
c9) Otros Servicios Generales	-	-	-	-	-	-
D. Transferencias, Asignaciones, Subsidios y Otras Ayudas (D=1+2+3+4+5+6+7+8+9)	-	-	-	-	-	-
d1) Transferencias Internas y Asignaciones al Sector Público	-	-	-	-	-	-
d2) Transferencias al Resto del Sector Público	-	-	-	-	-	-
d3) Subsidios y Subvenciones	-	-	-	-	-	-
d4) Ayudas Sociales	-	-	-	-	-	-
d5) Pensiones y Jubilaciones	-	-	-	-	-	-
d6) Transferencias e Fideicomisos, Mandatos y Otros Antiguos	-	-	-	-	-	-
d7) Transferencias a la Seguridad Social	-	-	-	-	-	-
d8) Donativos	-	-	-	-	-	-
d9) Transferencias al Exterior	-	-	-	-	-	-
E. Bienes Muebles, Inmuebles e Intangibles (E=1+2+3+4+5+6+7+8+9)	-	-	-	-	-	-
e1) Mobiliario y Equipo de Administración	-	-	-	-	-	-
e2) Mobiliario y Equipo Educativo y Recreativo	-	-	-	-	-	-
e3) Equipo e Instrumental Médico y de Laboratorio	-	-	-	-	-	-
e4) Vehículos y Equipo de Transporte	-	-	-	-	-	-
e5) Equipo de Defensa y Seguridad	-	-	-	-	-	-
e6) Maquinaria, Otros Equipos y Herramientas	-	-	-	-	-	-
e7) Activos Biológicos	-	-	-	-	-	-
e8) Bienes Inmuebles	-	-	-	-	-	-
e9) Activos Intangibles	-	-	-	-	-	-
F. Inversión Pública (F=1+2+3)	-	-	-	-	-	-
f1) Obra Pública en Bienes de Dominio Público	-	-	-	-	-	-
f2) Obra Pública en Bienes Propios	-	-	-	-	-	-
f3) Proyectos Productivos y Acciones de Fomento	-	-	-	-	-	-
G. Inversiones Financieras y Otras Provisiones (G=1+2+3+4+5+6+7)	-	-	-	-	-	-
g1) Inversiones Para el Fomento de Actividades Productivas	-	-	-	-	-	-
g2) Acciones y Participaciones de Capital	-	-	-	-	-	-
g3) Compra de Títulos y Valores	-	-	-	-	-	-
g4) Concesión de Préstamos	-	-	-	-	-	-
g5) Inversiones en Fideicomisos, Mandatos y Otros Análogos	-	-	-	-	-	-

Fideicomiso de Desastres Naturales (Informativo)							
g6) Otras Inversiones Financieras							
g7) Provisiones para Contingencias y Otras erogaciones Especiales							
H Participaciones y Aportaciones (H1+H2+H3)							
h1) Participaciones							
h2) Aportaciones							
H3) Convenios							
I Deuda Pública (I1+I2+I3+I4+I5+I6+I7)							
i1) Amortización de la Deuda Pública							
i2) Intereses de la Deuda Pública							
i3) Comisiones de la Deuda Pública							
i4) Gastos de la Deuda Pública							
i5) Costo por Coberturas							
i6) Apoyos Financieros							
i7) Adeudos de Ejercicios Fiscales Anteriores (ADEFAS)							
J Gasto Ejecutado (J1+J2+J3+J4+J5+J6+J7)	100,000,000.00	103,837,650.32	203,837,650.32	25,769,790.56	25,769,790.56		178,067,859.76
A. Servicios Personales (A1+A2+A3+A4+A5+A6+A7)							
a1) Remuneraciones al Personal de Carácter Permanente							
a2) Remuneraciones al Personal de Carácter Transitorio							
a3) Remuneraciones Adicionales y Especiales							
a4) Seguridad Social							
a5) Otras Prestaciones Sociales y Económicas							
a6) Previsiones							
a7) Pago de Estímulos a Servidores Públicos							
B. Materiales y Suministros (B1+B2+B3+B4+B5+B6+B7+B8+B9)							
b1) Materiales de Administración, Emisión de Documentos y Artículos Oficiales							
b2) Alimentos y Utensilios							
b3) Materias Primas y Materiales de Producción y Comercialización							
b4) Materiales y Artículos de Construcción y de Reparación							
b5) Productos Químicos, Farmacéuticos y de Laboratorio							
b6) Combustibles, Lubricantes y Aditivos							
b7) Vestuario, Blancos, Productos de Protección y Artículos Deportivos							
b8) Materiales y Suministros Para Seguridad							
b9) Herramientas, Refacciones y Accesorios Motosas							
C. Servicios Generales (C1+C2+C3+C4+C5+C6+C7+C8)							
c1) Servicios Básicos							
c2) Servicios de Arrendamiento							
c3) Servicios Profesionales, Científicos, Técnicos y Otros Servicios							
c4) Servicios Financieros, Bancarios y Comerciales							
c5) Servicios de Instalación, Reparación, Mantenimiento y Conservación							
c6) Servicios de Comunicación Social y Publicidad							
c7) Servicios de Tradido y Vídeos							
c8) Servicios Oficiales							
c9) Otros Servicios Generales							
D. Transferencias, Asignaciones, Subsidios y Otros Ayudes (D1+D2+D3+D4+D5+D6+D7+D8+D9)							
d1) Transferencias Internas y Asignaciones del Sector Público							
d2) Transferencias al Resto del Sector Público							
d3) Subsidios y Subvenciones							
d4) Ayudas Sociales							
d5) Pensiones y Jubilaciones							
d6) Transferencias a Fideicomisos, Mandatos y Otros Análogos							
d7) Transferencias a la Seguridad Social							
d8) Donativos							
d9) Transferencias al Exterior							
E. Bienes Muebles, Intangibles e Intangibles (E1+E2+E3+E4+E5+E6+E7+E8+E9)							
e1) Mobiliario y Equipo de Administración							
e2) Mobiliario y Equipo Educativo y Recreativo							
e3) Equipo e Instrumentales Médico y de Laboratorio							
e4) Vehículos y Equipo de Transporte							
e5) Equipo de Defensa y Seguridad							
e6) Maquinaria, Otros Equipos y Herramientas							
e7) Activos Biológicos							
e8) Bienes Inmuebles							
e9) Activos Intangibles							
F. Inversión Pública (F1+F2+F3)	100,000,000.00	103,837,650.32	203,837,650.32	25,769,790.56	25,769,790.56		178,067,859.76
f1) Obra Pública en Bienes de Dominio Público	100,000,000.00	103,837,650.32	203,837,650.32	25,769,790.56	25,769,790.56		178,067,859.76
f2) Obra Pública en Bienes Propios							
f3) Proyectos Productivos y Acciones de Fomento							
G. Inversiones Financieras y Otras Provisiones (G1+G2+G3+G4+G5+G6+G7)							

g1) Inversiones Para el Fomento de Actividades Productivas							
g2) Acciones y Participaciones de Capital							
g3) Compra de Títulos y Valores							
g4) Concesión de Préstamos							
g5) Inversiones en Fideicomisos, Mandatos y Otros Análogos							
Fideicomiso de Derechos Naturales (Informativo)							
g8) Otras Inversiones Financieras							
g7) Provisiones para Contingencias y Otras Erogaciones Especiales							
H Participaciones y Aportaciones (H1+H2+H3)							
h1) Participaciones							
h2) Aportaciones							
h3) Convenios							
I Deuda Pública (I1+I2+I3+I4+I5+I6+I7)							
i1) Amortización de la Deuda Pública							
i2) Intereses de la Deuda Pública							
i3) Comisiones de la Deuda Pública							
i4) Gastos de la Deuda Pública							
i5) Costo por Coberturas							
i6) Apoyos Financieros							
i7) Aderivos de Ejercicios Fiscales Anteriores (ADEFAS)							
II Total de Egresos (II = I + H)	122,679,170.00	108,458,852.00	302,190,022.33	7,207,210.00	52,187,276.00		199,850,740.00

Yesenia MT
 C.P. Alma Yesenia Maytorena Terán
 Subdirector de Administración y Finanzas

Cynthia Orozco
 C.P. Cynthia Zaraith Orozco Atondo
 Director de Administración y Finanzas

Sistema Estatal de Evaluación
Estado Analítico del Ejercicio Presupuesto de Egresos
Clasificación Económica (por Tipo de Gasto)
COMISION DE VIVIENDA DEL ESTADO DE SONORA
Del 01 de Enero al 31 de Diciembre de 2018

ETCA-II-06


TRIMESTRE: Primero

(PESOS)

Concepto	Egresos Aprobado Anual (1)	Ampliaciones/ (Reducciones) (2)	Egresos Modificado Anual (3=1+2)	Egresos Devengado Acumulado (4)	Egresos Pagado Acumulado (5)	Subejercicio (6 = 3 - 4)
Gasto Corriente	22,679,170	5,621,203	28,300,373	6,517,496	6,517,496	21,782,877
Gasto de Capital	100,000,000	103,837,650	203,837,650	25,769,781	25,769,781	178,067,870
Amortización del la Deuda y Disminución de Pasivos			0			0
Pensiones y Jubilaciones			0			0
Participaciones			0			0
Total del Gasto	122,679,170	109,458,853	232,138,023	32,287,276	32,287,276	199,850,747

Yesenia M.T.

C.P. Alma Yesenia Maytorena Terán
 Subdirector de Administración y Finanzas



C.P. Cynthia Zarath Orozco Atondo
 Director de Administración y Finanzas

Sistema Estatal de Evaluación
 Estado Analítico del Ejercicio Presupuesto de Egresos
 Clasificación Administrativa (Por Unidad Administrativa)
COMISION DE VIVIENDA DEL ESTADO DE SONORA
 Del 01 de Enero al 31 de Diciembre de 2018

Clasificación Administrativa (Por Unidad Administrativa)	(PESOS)					TRIMESTRE: Primero	
	Egresos Aprobado Anual (1)	Ampliaciones/ Reducciones (2)	Egresos Modificado Anual (3=1+2)	Egresos Devengado Acumulado (4)	Egresos Pagado Acumulado (5)	Subejercicio (6=3-4)	
Dirección General	6,635,196	4,772,931	11,408,127	2,103,936	2,103,936	9,304,191	
Dirección Técnica	105,015,363	103,867,284	208,882,667	26,988,657	26,988,657	181,894,010	
Dirección de Administración y Finanzas	4,432,676	577,185	5,009,861	1,508,311	1,508,311	3,501,550	
Dirección de Promoción	5,587,461	210,797	5,798,258	1,473,442	1,473,442	4,324,816	
Dirección de Reservas Territoriales	1,008,454	30,654	1,039,109	212,931	212,931	826,178	
Total del Gasto	122,679,170	109,458,852	232,138,022	32,287,276	32,287,276	199,850,746	

Yerana M.T.
 C.P. Alma Yesenia Maytorena Terán
 Subdirector de Administración y Finanzas


 C.P. Cynthia Zaraiith Orozco Arzobedo
 Director de Administración y Finanzas

Sistema Estatal de Evaluación							ETCA-II-08
COMISION DE VIVIENDA DEL ESTADO DE SONORA							
Estado Analítico del Ejercicio del Presupuesto de Egresos Detallado - LDF							
Clasificación Administrativa							
Del 01 de Enero al 31 de Diciembre de 2018							
(PESOS)							
Concepto (c)	Egresos						Subejercicio (e)
	Aprobado (d)	Ampliaciones/ (Reducciones)	Modificado	Devengado	Pagado		
I. Gasto No Etiquetado (I=A+B+C+D+E+F+G+H)	122,679,170.00	109,458,852.01	232,138,022.01	32,287,276.08	32,287,276.08	199,850,745.93	
Dirección General	6,635,195.66	4,772,931.17	11,408,126.83	2,103,935.95	2,103,935.95	9,304,190.88	
Dirección Técnica	105,015,383.29	103,867,284.00	208,882,667.29	26,988,656.85	26,988,656.85	181,894,010.44	
Dirección de Administración y Finanzas	4,432,676.12	577,184.96	5,009,861.08	1,508,310.69	1,508,310.69	3,501,550.39	
Dirección de Promoción	5,587,460.81	210,797.44	5,798,258.25	1,473,441.93	1,473,441.93	4,324,816.32	
Dirección de Reservas Territoriales	1,008,454.12	30,654.44	1,039,108.56	212,930.66	212,930.66	826,177.90	
II. Gasto Etiquetado (II=A+B+C+D+E+F+G+H)							
III. Total de Egresos (III = I + II)	122,679,170.00	109,458,852.01	232,138,022.01	32,287,276.08	32,287,276.08	199,850,745.93	



C.P. Alma Yesenia Maytorena Terán
Subdirector de Administración y Finanzas


C.P. Cynthia Zaráith Orozco Atendo
Director de Administración y Finanzas


Sistema Estatal de Evaluación
 Estado Analítico del Ejercicio Presupuesto de Egresos
 Clasificación Administrativa (Por Poderes)
COMISION DE VIVIENDA DEL ESTADO DE SONORA
 Del 01 de Enero al 31 de Diciembre de 2018

TRIMESTRE: Primero

(PESOS)

Clasificación Administrativa (Por Poderes)	Egresos Aprobado Anual (1)	Ampliaciones/ (Reducciones) (2)	Egresos Modificado Anual (3=1+2)	Egresos Devengado Acumulado (4)	Egresos Pagado Acumulado (5)	Subejercicio (6=3-4)
Poder Ejecutivo	122,679,170	109,458,853	232,138,023	32,287,276	32,287,276	199,850,747
Poder Legislativo			0			0
Poder Judicial			0			0
Órganos Autónomos			0			0
Total del Gasto	122,679,170	109,458,853	232,138,023	32,287,276	32,287,276	199,850,747


 C.P. Alma Yesenia Maytorena Terán
 Subdirector de Administración y Finanzas


 C.P. Cynthia Zarath Orozco Atondo
 Director de Administración y Finanzas

Sistema Estatal de Evaluación
 Estado Analítico del Ejercicio Presupuesto de Egresos
 Clasificación Administrativa (Por Tipo de Organismos o Entidad Paraestatal)
COMISION DE VIVIENDA DEL ESTADO DE SONORA

Del 01 de Enero al 31 de Diciembre de 2018

(PESOS)

TRIMESTRE: Primero

Concepto	Egresos Aprobado Anual (1)	Ampliaciones/ (Reducciones) (2)	Egresos Modificado Anual (3=1+2)	Egresos Devengado Acumulado (4)	Egresos Pagado Acumulado (5)	Subejercicio (6 = 3 - 4)
Entidades Paraestatales y Fideicomisos No Empresariales y No Financieros	122,679,170	109,458,853	232,138,023	32,287,276	32,287,276	199,850,747
Instituciones Públicas de la Seguridad Social			0			0
Entidades Paraestatales Empresariales No Financieras con Participación Estatal Mayoritaria			0			0
Fideicomisos Empresariales No Financieros con Participación Estatal Mayoritaria			0			0
Entidades Paraestatales Empresariales Financieras Monetarias con Participación Estatal Mayoritaria			0			0
Entidades Paraestatales Empresariales Financieras No Monetarias con Participación Estatal Mayoritaria			0			0
Fideicomisos Financieros Públicos con Participación Estatal Mayoritaria			0			0
Total del Gasto	122,679,170	109,458,853	232,138,023	32,287,276	32,287,276	199,850,747

Yesenia M.T.

C.P. Alma Yesenia Maytorena Terán
 Subdirector de Administración y Finanzas

[Signature]
 C.P. Cynthia Zarath Orozco Atondo
 Director de Administración y Finanzas

Sistema Estatal de Evaluación
Estado Analítico del Ejercicio Presupuesto de Egresos
Clasificación Funcional (Finalidad y Función)
COMISION DE VIVIENDA DEL ESTADO DE SONORA
Del 01 de Enero al 31 de Diciembre de 2018
(PESOS)

ETCA-II-11

TRIMESTRE: Primero

Concepto	Egresos Aprobado Anual (1)	Ampliaciones/ (Reducciones) (2)	Egresos Modificado Anual (3=1+2)	Egresos Devengado Acumulado (4)	Egresos Pagado Acumulado (5)	Subejercicio (6=3-4)
Gobierno	0	0	0	0	0	0
Legislación			0			0
Justicia			0			0
Coordinación de la Política de Gobierno			0			0
Relaciones Exteriores			0			0
Asuntos Financieros y Hacendarios			0			0
Seguridad Nacional			0			0
Asuntos de Orden Público y Seguridad Interior			0			0
Otros Servicios Generales			0			0
Desarrollo Social	122,679,170	109,458,853	232,138,023	32,287,276	32,287,276	199,850,747
Protección Ambiental			0			0
Viviendas y Servicios a la Comunidad	122,679,170	109,458,853	232,138,023	32,287,276	32,287,276	199,850,747
Salud			0			0
Recreación, Cultura y Otras Manifestaciones Sociales			0			0
Educación			0			0
Protección Social			0			0
Otros Asuntos Sociales			0			0
Desarrollo Económico	0	0	0	0	0	0
Asuntos Económicos, Comerciales y Laborales en General			0			0
Agropecuaria, Silvicultura, Pesca y Caza			0			0
Combustibles y Energía			0			0
Minería, Manufacturas y Construcción			0			0
Transporte			0			0
Comunicaciones			0			0
Turismo			0			0
Ciencia, Tecnología e Innovación			0			0
Otras Industrias y Otros Asuntos Económicos			0			0
Otras No Clasificadas en funciones anteriores	0	0	0	0	0	0
Transacciones de la Deuda Pública / Costo financiero de la Deuda	0	0	0	0	0	0
Transferencias, Participaciones y Aportaciones entre Diferentes Niveles y Órdenes de gobierno			0			0
Saneamiento del Sistema Financiero			0			0
Adeudos de ejercicios Fiscales Anteriores			0			0
Total del Gasto	122,679,170	109,458,853	232,138,023	32,287,276	32,287,276	199,850,747

Valencia M.F.
 C.P. Alma Yesenia Maytorena Terán
 Subdirector de Administración y Finanzas

Cynthia
 C.P. Cynthia Zaráith Orozco Atondo
 Director de Administración y Finanzas

Sistema Estatal de Evaluación
COMISION DE VIVIENDA DEL ESTADO DE SONORA
 Estado Analítico del Ejercicio del Presupuesto de Egresos Detallado - LDF

ETCA-II-12

Clasificación Funcional (Finalidad y Función)
 Del 01 de Enero al 31 de Diciembre de 2018
 (PESOS)

TRIMESTRE: Primero

Concepto (c)	Egresos					Subejercicio (e)
	Aprobado (d)	Ampliaciones/ (Reducciones)	Modificado	Devengado	Pagado	
I. Gasto No Etiquetado (F=A+B+C+D)	22,679,170.00	5,621,202.61	28,300,372.61	6,517,495.52	6,517,495.52	21,782,877.09
A. Gobierno (A=a1+a2+a3+a4+a5+a6+a7+a8)						
a1) Legislación						
a2) Justicia						
a3) Coordinación de la Política de Gobierno						
a4) Relaciones Exteriores						
a5) Asuntos Financieros y Hacendarios						
a6) Seguridad Nacional						
a7) Asuntos de Orden Público y de Seguridad Interior						
a8) Otros Servicios Generales						
B. Desarrollo Social (B=b1+b2+b3+b4+b5+b6+b7)	22,679,170.00	5,621,202.61	28,300,372.61	6,517,495.52	6,517,495.52	21,782,877.09
b1) Protección Ambiental						
b2) Vivienda y Servicios a la Comunidad						
b3) Salud	22,679,170.00	5,621,202.61	28,300,372.61	6,517,495.52	6,517,495.52	21,782,877.09
b4) Recreación, Cultura y Otras Manifestaciones Sociales						
b5) Educación						
b6) Protección Social						
b7) Otros Asuntos Sociales						
C. Desarrollo Económico (C=c1+c2+c3+c4+c5+c6+c7+c8+c9)						
c1) Asuntos Económicos, Comerciales y Laborales en General						
c2) Agropecuaria, Silvicultura, Pesca y Caza						
c3) Combustibles y Energía						
c4) Minería, Manufacturas y Construcción						
c5) Transporte						
c6) Comunicaciones						
c7) Turismo						
c8) Ciencia, Tecnología e Innovación						



Concepto (c)	Egresos					Subjercicio (e)
	Aprobado (d)	Ampliaciones/ (Reducciones)	Modificado	Devengado	Pagado	
c8) Otras Industrias y Otros Asuntos Económicos						
D. Otras No Clasificadas en Funciones Anteriores (D=d1+d2+d3+d4)						
d1) Transacciones de la Deuda Pública / Costo Financiero de la Deuda						
d2) Transferencias, Participaciones y Aportaciones Entre Diferentes Niveles y Órdenes de Gobierno						
d3) Saneamiento del Sistema Financiero						
d4) Adeudos de Ejercicios Fiscales Anteriores						
III. Gasto Etiquetado (I=A+B+C+D)	100,000,000.00	103,837,650.32	203,837,650.32	25,769,780.56	25,769,780.56	178,067,869.76
A. Gobierno (A=a1+a2+a3+a4+a5+a6+a7+a8)						
a1) Legislación						
a2) Justicia						
a3) Coordinación de la Política de Gobierno						
a4) Relaciones Exteriores						
a5) Asuntos Financieros y Hacendarios						
a6) Seguridad Nacional						
a7) Asuntos de Orden Público y de Seguridad Interior						
a8) Otros Servicios Generales						
B. Desarrollo Social (B=b1+b2+b3+b4+b5+b6+b7)	100,000,000.00	103,837,650.32	203,837,650.32	25,769,780.56	25,769,780.56	178,067,869.76
b1) Protección Ambiental						
b2) Vivienda y Servicios a la Comunidad						
b3) Salud	100,000,000.00	103,837,650.32	203,837,650.32	25,769,780.56	25,769,780.56	178,067,869.76
b4) Recreación, Cultura y Otras Manifestaciones Sociales						
b5) Educación						
b6) Protección Social						
b7) Otros Asuntos Sociales						
C. Desarrollo Económico (C=c1+c2+c3+c4+c5+c6+c7+c8+c9)						
c1) Asuntos Económicos, Comerciales y Laborales en General						
c2) Agropecuaria, Silvicultura, Pesca y Caza						
c3) Combustibles y Energía						
c4) Minería, Manufacturas y Construcción						
c5) Transporte						
c6) Comunicaciones						
c7) Turismo						
c8) Ciencia, Tecnología e Innovación						

Concepto (c)	Egresos					Subejercicio (e)
	Aprobado (d)	Ampliaciones/ (Reducciones)	Modificado	Devengado	Pagado	
c9) Otras Industrias y Otros Asuntos Económicos						
D. Otras No Clasificadas en Funciones Anteriores (D=d1+d2+d3+d4)						
d1) Transacciones de la Deuda Pública / Costo Financiero de la Deuda						
d2) Transferencias, Participaciones y Aportaciones Entre Diferentes Niveles y Ordenes de Gobierno						
d3) saneamiento del Sistema Financiero						
d4) Adeudos de Ejercicios Fiscales Anteriores						
III. Total de Egresos (III = I + II)	122,679,170.00	109,468,852.33	232,138,022.33	32,287,276.08	32,287,276.08	199,850,746.85

Yesenia Maytorena Terán

C.P. Alma Yesenia Maytorena Terán
Subdirector de Administración y Finanzas

C.P. Cynthia Zarath Orozco Atorido
Director de Administración y Finanzas

Sistema Estatal de Evaluación
Estado Analítico del Ejercicio Presupuesto de Egresos
Por Partida del Gasto

ETCA-II-13

COMISION DE VIVIENDA DEL ESTADO DE SONORA

Del 01 de Enero al 31 de Diciembre de 2018

(PESOS)

TRIMESTRE: Primero

Ejercicio del Presupuesto por Partida / Descripción	Egresos Aprobado Anual (f)	Ampliaciones/ (Reducciones)	Egresos Modificado Anual (3e+2)	Egresos Devengado Acumulado (4)	Egresos Pagado Acumulado (5)	Subejercicio (6 = 3 - 4)	% Avance Anual (7 = 4/3)
1000 SERVICIOS PERSONALES	21,329,170.00	76,185.00	21,405,355.00	4,693,114.86	4,693,114.86	16,712,240.14	22%
100 Remuneraciones al personal de carácter permanente	14,590,199.81	-	14,590,199.81	2,998,593.88	2,998,593.88	11,591,605.93	21%
113 Sueldo base al personal permanente	14,590,199.81	-	14,590,199.81	2,998,593.88	2,998,593.88	11,591,605.93	21%
11301 Sueldos	3,721,501.68	-	3,721,501.68	918,282.99	918,282.99	2,803,218.69	25%
11303 Remuneraciones Diversas	2,265,507.60	-	2,265,507.60	558,985.12	558,985.12	1,706,522.48	25%
11306 Riesgo laboral	-	-	-	-	-	-	-
11307 Ayuda para habitación	1,071,882.72	-	1,071,882.72	261,471.67	261,471.67	810,411.05	24%
11308 Ayuda para despensa	-	-	-	-	-	-	-
11309 Prima por riesgo laboral	6,790,104.53	-	6,790,104.53	1,080,518.50	1,080,518.50	5,709,586.03	16%
11310 Ayuda para energía eléctrica	741,203.28	-	741,203.28	179,335.60	179,335.60	561,867.68	24%
1300 Remuneraciones adicionales especiales	297,513.23	-	297,513.23	26,490.04	26,490.04	271,023.19	31%
131 Primas por años de servicios efectivos prestados	80,079.36	-	80,079.36	20,141.29	20,141.29	59,938.07	25%
13101 Prima Quinquenal por Años de Servicio Efectivos Prestados	80,079.36	-	80,079.36	20,141.29	20,141.29	59,938.07	25%
132 Primas de vacaciones, dominical y gratificación de	217,433.87	-	217,433.87	6,348.75	6,348.75	211,085.12	6%
13201 Prima vacacional	75,883.08	-	75,883.08	2,821.67	2,821.67	73,061.41	4%
13202 Gratificación por fin de año	141,550.79	-	141,550.79	3,527.08	3,527.08	138,023.71	2%
Seguridad Social	6,441,456.96	-	6,441,456.96	1,591,845.94	1,591,845.94	4,849,611.02	25%
141 Aportaciones de seguridad social	4,032,688.32	-	4,032,688.32	996,557.70	996,557.70	3,036,130.62	197%
14101 Cuotas por servicio médico del ISSSTESON	969,989.28	-	969,989.28	239,748.57	239,748.57	730,240.71	25%
14102 Cuotas por seguro de vida al ISSSTESON	103.20	-	103.20	26.20	26.20	77.00	25%
14103 Cuotas por seguro de retiro al ISSSTESON	2,084.64	-	2,084.64	520.88	520.88	1,563.76	25%
14104 Asignación para préstamos a corto plazo	57,060.48	-	57,060.48	14,036.20	14,036.20	43,024.28	25%
14105 Asignación para préstamos prendarios	-	-	-	-	-	-	-
14106 Otras prestaciones de seguridad social	2,305,762.56	-	2,305,762.56	578,063.99	578,063.99	1,727,698.57	25%
14107 Cuotas para infraestructura, equipamiento y mantenimiento	114,115.68	-	114,115.68	28,198.17	28,198.17	85,917.51	25%
14108 Aportaciones para la atención de enfermedades	526,512.00	-	526,512.00	121,864.00	121,864.00	404,648.00	23%
14110 Asignación para préstamos prendarios	57,060.48	-	57,060.48	14,099.69	14,099.69	42,960.79	25%
142 Aportaciones a fondos de vivienda	456,466.56	-	456,466.56	112,793.17	112,793.17	343,673.39	25%
14201 Cuotas al FOVISSSTESON	456,466.56	-	456,466.56	112,793.17	112,793.17	343,673.39	25%
143 Aportaciones al sistema para el retiro	1,952,302.08	-	1,952,302.08	482,495.07	482,495.07	1,469,807.01	50%
14301 Aportaciones al sistema para el retiro	12,324.00	-	12,324.00	3,125.00	3,125.00	9,199.00	25%
14303 Pagos por defunción, pensiones y jubilaciones	1,939,978.08	-	1,939,978.08	479,370.07	479,370.07	1,460,608.01	25%

Ejercicio del Presupuesto por Partida / Descripción		Egresos Aprobado Anual (1)	Ampliaciones/ (Reducciones) (2)	Egresos Modificado Anual (3=1+2)	Egresos Devengado Acumulado (4)	Egresos Pagado Acumulado (5)	Subejercicio (6=3-4)	% Avance Anual (7=4/3)
1500	Otros beneficios sociales y económicas	-	76,185.00	152,370.00	76,185.00	76,185.00	-	200%
150	Indemnizaciones	-	76,185.00	76,185.00	76,185.00	76,185.00	-	100%
15201	Indemnizaciones al personal	-	76,185.00	76,185.00	76,185.00	76,185.00	-	100%
2000	MATERIALES Y SUMINISTROS	372,105.00	209,890.67	581,995.67	241,725.46	241,725.46	340,260.21	42%
2100	Materiales de administración	191,494.80	86,000.00	277,494.80	103,859.90	103,859.90	173,635.90	37%
211	Materiales, útiles y equipos menores de oficina	66,704.33	56,000.00	122,704.33	75,644.76	75,644.76	47,059.57	62%
21101	Materiales, útiles y equipos menores de oficina	66,704.33	56,000.00	122,704.33	75,644.76	75,644.76	47,059.57	62%
212	Materiales y útiles de impresión y reproducción	120,672.62	15,000.00	135,672.62	15,671.60	15,671.60	120,001.02	12%
21201	Materiales y útiles de impresión y reproducción	120,672.62	15,000.00	135,672.62	15,671.60	15,671.60	120,001.02	12%
216	Material de limpieza	4,117.85	10,000.00	14,117.85	7,778.54	7,778.54	6,339.31	55%
21601	Material de limpieza	4,117.85	10,000.00	14,117.85	7,778.54	7,778.54	6,339.31	55%
218	Materiales para el registro de identificación	-	5,000.00	5,000.00	4,764.00	4,764.00	236.00	95%
21801	Piñones, engomado, calcomanías y holografía	-	5,000.00	5,000.00	4,764.00	4,764.00	236.00	95%
2200	Alimentos y útiles de oficina	19,436.33	24,347.96	43,784.29	22,842.33	22,842.33	20,941.96	52%
221	Productos alimenticios para personas	19,436.33	24,347.96	43,784.29	22,842.33	22,842.33	20,941.96	52%
22101	Productos alimenticios para el personal de las instalaciones	19,436.33	15,000.00	34,436.33	20,505.33	20,505.33	13,931.00	60%
22106	Adquisición de agua potable	-	9,347.96	9,347.96	2,337.00	2,337.00	7,010.96	25%
2300	Materiales primas y materiales de producción	-	-	-	-	-	-	-
253	Productos químicos, farmacéuticos	-	-	-	-	-	-	-
23501	Productos químicos farmacéuticos	-	-	-	-	-	-	-
2600	Combustibles, lubricantes y aditivos	161,173.87	82,664.71	243,838.58	98,784.23	98,784.23	145,054.35	41%
261	Combustibles, lubricantes y aditivos	161,173.87	82,664.71	243,838.58	98,784.23	98,784.23	145,054.35	41%
26101	Combustibles	161,173.87	82,664.71	243,838.58	98,784.23	98,784.23	145,054.35	41%
2700	Vestuario, blancos, prendas de protección	-	-	-	-	-	-	-
271	Vestuarios y uniformes	-	-	-	-	-	-	-
27101	Vestuarios y uniformes	-	-	-	-	-	-	-
2900	Herramientas, refacciones y accesorios	-	16,868.00	16,868.00	16,240.00	16,240.00	628.00	96%
294	Refacciones y accesorios menores de equipo	-	16,868.00	16,868.00	16,240.00	16,240.00	628.00	96%
29401	Refacciones y accesorios menores de equipo	-	16,868.00	16,868.00	16,240.00	16,240.00	628.00	96%
3000	SERVICIOS GENERALES	977,895.00	5,335,136.94	6,313,031.94	1,582,655.20	1,582,655.20	4,730,376.74	25%
3100	Servicios básicos	186,603.80	-	186,603.80	45,307.23	45,307.23	141,296.57	24%
311	Energía eléctrica	75,442.66	-	75,442.66	1,838.00	1,838.00	73,604.66	2%
31101	Energía eléctrica	75,442.66	-	75,442.66	1,838.00	1,838.00	73,604.66	2%
313	Agua	10,116.72	-	10,116.72	5,996.00	5,996.00	4,120.72	59%
31301	Agua	10,116.72	-	10,116.72	5,996.00	5,996.00	4,120.72	59%
314	Telefonía tradicional	93,817.22	-	93,817.22	32,759.23	32,759.23	61,057.99	35%
31401	Telefonía tradicional	93,817.22	-	93,817.22	32,759.23	32,759.23	61,057.99	35%
318	Servicios postales y telegráficos	7,227.20	-	7,227.20	4,714.00	4,714.00	2,513.20	65%

Ejercicio del Presupuesto por Partida / Descripción		Egresos Aprobado Anual (1)	Ampliaciones/ (Reducciones) (2)	Egresos Modificado Anual (3=1+2)	Egresos Devengado Acumulado (4)	Egresos Pagado Acumulado (5)	Subejercicio (6=3-4)	% Avance Anual (7=4/3)
31801	Servicio postal	7,227.20	-	7,227.20	4,714.00	4,714.00	2,513.20	65%
3200	Servicios de arrendamiento	20,240.32	1,142,353.18	1,162,593.50	201,695.59	201,695.59	960,897.91	17%
322	Arrendamiento de Edificios	-	742,353.18	742,353.18	-	-	742,353.18	0%
32201	Arrendamiento de Edificios	-	742,353.18	742,353.18	-	-	742,353.18	0%
323	Arrendamiento de mobiliario y equipo de administr	8,000.00	90,000.00	98,000.00	52,730.99	52,730.99	45,269.01	54%
32301	Arrendamiento de Muebles, Maquinaria y Equipo	8,000.00	90,000.00	98,000.00	52,730.99	52,730.99	45,269.01	54%
32302	Arrendamiento de equipo y bienes informáticos	-	-	-	-	-	-	-
325	Arrendamiento de equipo de transporte	12,240.32	310,000.00	322,240.32	148,964.60	148,964.60	173,275.72	46%
32501	Arrendamiento de equipo de transporte	12,240.32	310,000.00	322,240.32	148,964.60	148,964.60	173,275.72	46%
330	Servicios profesionales, científicos, técnicos y otros servicios	63,164.08	500,000.00	563,164.08	499,032.83	499,032.83	64,131.25	89%
331	Servicios legales, de contabilidad, auditorías y relac	58,164.08	500,000.00	558,164.08	499,032.83	499,032.83	59,131.25	89%
33101	Servicios legales, de contabilidad, auditorías y relaciona	58,164.08	500,000.00	558,164.08	499,032.83	499,032.83	59,131.25	89%
334	Servicios de capacitación	-	-	-	-	-	-	-
33401	Servicios de capacitación	-	-	-	-	-	-	-
336	Servicios de apoyo administrativo, traducción, fotocopiado e impresión	5,000.00	-	5,000.00	-	-	5,000.00	0%
33603	Impresiones y publicaciones oficiales	5,000.00	-	5,000.00	-	-	5,000.00	0%
341	Servicios financieros y bancarios	15,000.00	50,000.00	65,000.00	31,242.04	31,242.04	33,757.96	48%
34101	Servicios financieros y bancarios	15,000.00	30,000.00	45,000.00	13,366.44	13,366.44	31,633.56	30%
345	Seguro de bienes patrimoniales	15,000.00	30,000.00	45,000.00	13,366.44	13,366.44	31,633.56	30%
34501	Seguro de bienes patrimoniales	-	-	-	-	-	-	-
34700	Fletes y maniobras	-	20,000.00	20,000.00	17,875.60	17,875.60	2,124.40	89%
34701	Fletes y maniobras	-	20,000.00	20,000.00	17,875.60	17,875.60	2,124.40	89%
3500	Servicios mantenimiento y conservación a instalaciones	147,182.53	180,000.00	327,182.53	133,681.81	133,681.81	193,500.72	41%
351	Conservación y mantenimiento menor de inmuebles	3,459.68	150,000.00	153,459.68	80,527.69	80,527.69	72,931.99	52%
35101	Mantenimiento y conservación de inmuebles	3,459.68	150,000.00	153,459.68	80,527.69	80,527.69	72,931.99	52%
353	Instalación, reparación y mantenimiento de	81,222.65	-	81,222.65	40,716.00	40,716.00	40,506.65	50%
35302	Mantenimiento y conservación de bienes informáticos	81,222.65	-	81,222.65	40,716.00	40,716.00	40,506.65	50%
355	Reparación y mantenimiento de equipo de transporte	62,500.20	30,000.00	92,500.20	12,438.12	12,438.12	80,062.08	13%
35501	Mantenimiento de equipo de transporte	62,500.20	30,000.00	92,500.20	12,438.12	12,438.12	80,062.08	13%
359	Servicios de jardinería y fumigación	-	-	-	-	-	-	-
35901	Servicios de jardinería y fumigación	-	-	-	-	-	-	-
360	Servicios de comunicaciones social y publicitaria	52,500.00	2,197,922.61	2,250,422.61	120,872.58	120,872.58	2,129,550.03	5%
361	Difusión por radio, televisión y otros medios de me	52,500.00	2,197,922.61	2,250,422.61	120,872.58	120,872.58	2,129,550.03	5%
36101	Difusión por radio, televisión y otros medios de mensaj	52,500.00	2,197,922.61	2,250,422.61	120,872.58	120,872.58	2,129,550.03	5%

Ejercicio del Presupuesto por Partida / Descripción	Egresos Aprobado Anual (1)	Ampliaciones/ (Reducciones) (2)	Egresos Modificado Anual (3=1+2)	Egresos Devengado Acumulado (4)	Egresos Pagado Acumulado (5)	Subejercicio (6=3-4)	% Avance Anual (7=4/3)
362 Difusión por radio, televisión y otros medios de masas, mensajería por correo, radiofonía y actividades similares sobre programas y actividades	-	-	-	-	-	-	-
3700 Servicios de traslado y viáticos	399,678.70	814,861.15	1,214,539.85	258,795.79	258,795.79	955,744.06	21%
371 Pasajes aéreos	141,452.70	70,000.00	211,452.70	96,810.79	96,810.79	114,641.91	46%
37101 Pasajes aéreos	141,452.70	70,000.00	211,452.70	96,810.79	96,810.79	114,641.91	46%
372 Pasajes terrestres	2,300.00	-	2,300.00	-	-	2,300.00	0%
37201 Pasajes terrestres	2,300.00	-	2,300.00	-	-	2,300.00	0%
375 Viáticos en el país	238,092.00	735,861.15	973,953.15	147,654.00	147,654.00	826,299.15	15%
37501 Viáticos en el país	175,192.00	730,561.15	905,753.15	115,654.00	115,654.00	790,099.15	13%
37502 Gastos de camino	62,900.00	5,300.00	68,200.00	32,000.00	32,000.00	36,200.00	47%
379 Otros servicios de traslado y hospedaje	17,834.00	9,000.00	26,834.00	14,331.00	14,331.00	12,503.00	53%
37901 Cuotas	10,094.00	3,000.00	13,094.00	3,195.00	3,195.00	9,899.00	24%
37902 Gastos para operativo y trabajos de campo	7,740.00	6,000.00	13,740.00	11,136.00	11,136.00	2,604.00	81%
380 Servicios oficiales	93,525.57	450,000.00	543,525.57	292,027.33	292,027.33	251,498.24	54%
381 Gastos de ceremonial	20,991.27	50,000.00	70,991.27	36,027.33	36,027.33	34,963.94	51%
38101 Gastos de ceremonial	20,991.27	50,000.00	70,991.27	36,027.33	36,027.33	34,963.94	51%
382 Gastos de orden social y cultural	-	-	-	-	-	-	-
38201 Gastos de orden social y cultural	-	-	-	-	-	-	-
383 Congresos y convenciones	72,534.30	400,000.00	472,534.30	256,000.00	256,000.00	216,534.30	54%
38301 Congresos y convenciones	72,534.30	400,000.00	472,534.30	256,000.00	256,000.00	216,534.30	54%
385 Gastos de representación	-	-	-	-	-	-	-
38501 Gastos de atención y promoción	-	-	-	-	-	-	-
3900 Servicios generales	-	-	-	-	-	-	-
392 Impuestos y derechos	-	-	-	-	-	-	-
39201 Impuestos y derechos	-	-	-	-	-	-	-
6000 INVERSION EN INFRAESTRUCTURA PARA EL DESARROLLO	100,000,000.00	103,837,650.32	203,837,650.32	25,769,780.56	25,769,780.56	178,067,869.76	36%
611 Edificación Habitacional	20,000,000.00	-	20,000,000.00	7,288,580.42	7,288,580.42	12,711,419.58	36%
61101 Remodelación y Mejoramiento	20,000,000.00	-	20,000,000.00	7,288,580.42	7,288,580.42	12,711,419.58	36%
61114 Indirectos para obra en edificaciones	-	-	-	-	-	-	-
61400 División de terrenos y construcción de obras	80,000,000.00	103,837,650.32	183,837,650.32	18,481,200.14	18,481,200.14	165,356,450.18	19%
61401 Construcción	6,000,000.00	15,689,216.22	21,689,216.22	4,102,746.89	4,102,746.89	17,586,469.33	19%
61402 Ampliación	74,000,000.00	88,148,434.10	162,148,434.10	14,378,453.25	14,378,453.25	147,769,980.85	9%
Total del Gasto	122,679,170.00	109,458,852.93	232,138,022.93	37,287,276.08	37,287,276.08	199,850,746.85	14%

Yesenia M.S

C.P. Alma Yesenia Maytorena Terán
Subdirector de Administración y Finanzas

C.P. Cynthia Zaratti Orozco-Aranda
Director de Administración y Finanzas

Sistema Estatal de Evaluación
Estado Analítico del Ejercicio de Presupuesto de Egresos- Detallado – LDF
(Clasificación de Servicios Personales por Categoría)
COMISION DE VIVIENDA DEL ESTADO DE SONORA
Del 01 de Enero al 31 de Diciembre de 2018

ETCA-II-14


(PESOS)

TRIMESTRE: Primero

Concepto (c)	Egresos					Subejercicio (e)
	Aprobado (d)	Amplicaciones/ (Reducciones)	Modificado	Divengado	Pagado	
I. Gasto No Etiquetado (I=A+B+C+D+E+F)	21,329,170.00	76,185.00	21,405,355.00	4,693,114.86	4,693,114.86	16,712,240.14
A. Personal Administrativo y de Servicio Público	21,329,170.00	76,185.00	21,405,355.00	4,693,114.86	4,693,114.86	16,712,240.14
B. Magisterio						
C. Servicios de Salud (C=c1+c2)						
c1) Personal Administrativo						
c2) Personal Médico, Paramédico y afín						
D. Seguridad Pública						
E. Gastos asociados a la implementación de nuevas leyes federales o reformas a las mismas (E = e1 + e2)						
e1) Nombre del Programa o Ley 1						
e2) Nombre del Programa o Ley 2						
F. Sentencias laborales definitivas						
II. Gasto Etiquetado (II=A+B+C+D+E+F)						
A. Personal Administrativo y de Servicio Público						
B. Magisterio						
C. Servicios de Salud (C=c1+c2)						
c1) Personal Administrativo						
c2) Personal Médico, Paramédico y afín						
D. Seguridad Pública						
E. Gastos asociados a la implementación de nuevas leyes federales o reformas a las mismas (E = e1 + e2)						
e1) Nombre del Programa o Ley 1						
e2) Nombre del Programa o Ley 2						
F. Sentencias laborales definitivas						
III. Total del Gasto en Servicios Personales (III = I + II)	21,329,170.00	76,185.00	21,405,355.00	4,693,114.86	4,693,114.86	16,712,240.14

Yesenia M.T

C.P. Alma Yesenia Maytorena Terán
 Subdirector de Administración y Finanzas



C.P. Cynthia Zarath Orozco Atondo
 Director de Administración y Finanzas

Sistema Estatal de Evaluación
Conciliación entre los Egresos Presupuestarios y los Gastos Contables
COMISION DE VIVIENDA DEL ESTADO DE SONORA

ETCA-II-15

Al 31 de Diciembre de 2018

(Pesos)

TRIMESTRE: Primero

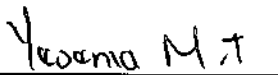
1. Total de Egresos Presupuestarios		32,287,276.08
--	--	----------------------


(MENOS)

2. Egresos Presupuestarios no contables		18,481,200.14
Mobiliario y equipo de administración		
Mobiliario y equipo educacional y recreativo		
Equipo e instrumental médico y de laboratorio		
Vehículos y equipo de transporte		
Equipo de defensa y seguridad		
Maquinaria, otros equipos y herramientas		
Archivos biológicos		
Bienes inmuebles		
Activos intangibles		
Obra pública en bienes propios		
Acciones y participaciones de capital		
Compra de títulos y valores		
Inversiones en fideicomisos, mandatos y otros análogos		
Provisiones para contingencias y otras erogaciones especiales		
Armonización de la deuda pública		
Adeudos de ejercicios fiscales anteriores (ADEFAS)		
Otros Egresos Presupuestales No Contables	18,481,200.14	

(MAS)

3. Gastos contables no presupuestarios		0.00
Estimaciones, depreciaciones, deterioros, obsolescencia y amortizaciones		
Provisiones		
Disminución de inventarios		
Aumento por insuficiencia de estimaciones por pérdida o deterioro u obsolescencia		
Aumento por insuficiencia de provisiones		
Otros gastos		
Otros Gastos Contables No Presupuestales		
4. Total de Gasto Contable (4= 1 - 2 + 3)		13,806,075.94


 C.P. Alma Yesenia Maytorena Terán
 Subdirector de Administración y Finanzas


 C.P. Cynthia Zarafin Orozco Atondo
 Director de Administración y Finanzas

Sistema Estatal de Evaluación
 Endeudamiento Neto
 COMISION DE VIVIENDA DEL ESTADO DE SONORA
 Del 01 de Enero al 31 de Diciembre de 2018

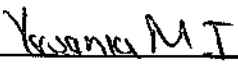
ETCA-II-16

(pesos)

TRIMESTRE: Primero

Identificación del crédito o Instrumento	Contratacion / Colocación	Amortización	Endeudamiento Neto
	A	B	C=A-B
Créditos Bancarios			
1			
2			
3			
4			0.00
5			
6			
7			
8			
9			
10			
Total Créditos Bancarios	0.00	0.00	0.00
Otros Instrumentos de Deuda			
1			
2			
3			
4			
5			
6			
7			
8			
9			
10			
Total Otros Instrumentos de Deuda	0.00	0.00	0.00
TOTAL	0.00	0.00	0.00

"Bajo protesta de decir verdad declaramos que los Estados Financieros y sus Notas, son razonablemente correctos y son responsabilidad del emisor"


 C.P. Alma Yesenia Maytorena Terán
 Subdirector de Administración y Finanzas


 C.P. Cynthia Zarath Orozco Atónido
 Director de Administración y Finanzas

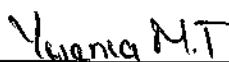
Sistema Estatal de Evaluación
Intereses de la Deuda
COMISION DE VIVIENDA DEL ESTADO DE SONORA
Del 01 de Enero al 31 de Diciembre de 2018
(pesos)

ETCA-II-17


TRIMESTRE: Primero

Identificación del crédito o Instrumento	Devengado	Pagado
Créditos Bancarios		
1		
2		
3		
4		
5		
6		
7		
8		
9		
10		
Total de Interéses Créditos Bancarios	0.00	0.00
Otros Instrumentos de Deuda		
1		
2		
3		
4		
5		
6		
7		
8		
9		
10		
Total Intereses Otros Instrumentos de Deuda	0.00	0.00
TOTAL	0.00	0.00

Bajo protesta de decir verdad declaramos que los Estados Financieros y sus Notas, son razonablemente correctos y son responsabilidad del emisor



C.P. Alma Yesenia Maytorena Terán
Subdirector de Administración y Finanzas



C.P. Cynthia Zaraith Orozco Atondo
Director de Administración y Finanzas

Sistema Estatal de Evaluación
Gasto Por Categoría Programática
COMISION DE VIVIENDA DEL ESTADO DE SONORA
Del 01 de Enero al 31 de Diciembre de 2018

ETCA-III-01

(PESOS)

TRIMESTRE: Primero

Concepto	Egresos Aprobado Anual (1)	Ampliaciones/ (Reducciones) (2)	Egresos Modificado Anual (3=1+2)	Egresos Devengado Anual (4)	Egresos Pagado Anual (5)	Subejercicio (6 = 3 - 4)
Programas						
Subsidios:	122,679,170	109,458,853	232,138,023	32,287,276	32,287,276	199,850,747
Sector Social y Privado o Estados y Municipios	122,679,170	109,458,853	232,138,023	32,287,276	32,287,276	199,850,747
Sujetos a Reglas de Operación			0			0
Otros Subsidios			0			0
Desempeño de las Funciones:	0	0	0	0	0	0
Prestación de Servicios Públicos			0			0
Provisión de Bienes Públicos			0			0
Planeación, Seguimiento y Evaluación de Políticas Públicas			0			0
Promoción y Fomento			0			0
Regulación y Supervisión			0			0
Funciones de las Fuerzas Armadas (Unicamente el Gobierno Federal)			0			0
Específicos			0			0
Proyectos de Inversión			0			0
Administrativos y de Apoyos	0	0	0	0	0	0
Apoyo al Proceso Presupuestario y para Mejorar la Eficiencia Institucional			0			0
Apoyo a la Función Pública y al Mejoramiento de la Gestión			0			0
Operaciones Ajenas			0			0
Compromisos	0	0	0	0	0	0
Obligaciones de Cumplimiento de Resolución Jurisdiccional			0			0
Desastres Naturales			0			0
Obligaciones	0	0	0	0	0	0
Pensiones y Jubilaciones			0			0
Aportaciones a la Seguridad Social			0			0
Aportaciones a Fondos de Estabilización			0			0
Aportaciones a Fondos de Inversión y Reestructura de Pensiones			0			0
Programas de gasto Federalizado (Gobierno Federal)	0	0	0	0	0	0
Gasto Federalizado			0			0
Participaciones a Entidades Federativas y Municipios			0			0
Costo Financiero, Deuda o Apoyo a Deudores y Ahorradores de la Banca			0			0
Adeudos de Ejercicios Fiscales Anteriores			0			0
Total del Gasto	122,679,170	109,458,853	232,138,023	32,287,276	32,287,276	199,850,747

Yesenia M.T

C.P. Alma Yesenia Maytorena Terán
 Subdirector de Administración y Finanzas

[Signature]
 C.P. Cynthia Zaraitz Orozco Atondo
 Director de Administración y Finanzas

Sistema Estatal de Evaluación
Gastos por proyectos de Inversión
COMISION DE VIVIENDA DEL ESTADO DE SONORA
Del 01 de Enero al 31 de Diciembre de 2018
(pesos)

ETCA-III-03


TRIMESTRE: Primero

GASTO DE INVERSION EJERCIDO:		
NOMBRE DEL PROYECTO	MONTO EROGADO	ORIGEN DEL RECURSO*
VIVIENDA PARA TODOS	25,769,780.56	ESTATAL


* Se deberán informar con todas las fuentes del recurso.

Ya sean obras con Recurso Federal, Recurso Estatal e Ingresos Propios del ente Público.

"Bajo protesta de decir verdad declaramos que los Estados Financieros y sus Notas, son razonablemente correctos y son responsabilidad del emisor"



C.P. Alma Yesenia Maytorena Terán
Subdirector de Administración y Finanzas



C.P. Cynthia Zarith Orozco Atendo
Director de Administración y Finanzas

Dependencia y/o Entidad:	SECRETARIA DE DESARROLLO SOCIAL (COMISION DE VIVIENDA DE ESTADO DE SONORA)
Programa Presupuestario:	E210K15 Vivienda Digna
Eje del PED:	Eje 2. Gobierno generador de las infraestructuras para la calidad de vida y la competitividad sostenible y sustentable.
Reto del PED:	Reto 10. Ampliar las posibilidades de acceso a una vivienda digna.
Beneficiarios:	Población Sonorense con carencias en calidad y espacios en sus viviendas.

	Resumen narrativo	Indicadores				Línea base		Meta 2018	Medios de verificación (fuentes)	Supuestos	Avance del periodo	% de Avance
		Nombre	Fórmula	Sentido	Unidad de medida	Frecuencia	Valor 2017					
FIN	Contribuir a mejorar las condiciones de vida de la población sonorense mediante apoyos a las familias que registran carencias por calidad y espacios en sus viviendas para que accedan a una vivienda digna.	Índice de hacinamiento y rezago habitacional	Promedio de ocupantes por vivienda.	Descendente	Índice	Bianual	3.5	3.5	Indicadores de Marginación CONAPO 2010	Parte de las viviendas que se encuentran en estado de carencia total, mal hacinamiento, son solucionadas por las propias familias.	0	0.00%
PROPOSITO	Familias sonorenses con carencias por calidad y espacios en sus viviendas reciben apoyos para acceder a una vivienda digna.	Índice de cumplimiento de acciones de viviendas construidas	(Número de acciones de vivienda construidas / número de acciones de vivienda programados)*100	Ascendente	Índice	Anual	249	7,508	Adecuada alineación y coordinación intergubernamental.	Adecuada alineación y coordinación intergubernamental.	0	0.00%
COMPONENTE	C1. Cuartos rosas construidos	Porcentaje de cuartos rosas construidos	(Número de cuartos rosas construidos / número de cuartos rosas programados)*100	Ascendente	Porcentaje	Anual	1226/2500=49.04%	1,226	Archivo General de la Comisión de Vivienda del Estado de Sonora (COVES)	Condiciones climatológicas adecuadas para la ejecución de obras, disposición de los beneficiarios.	0	0.00%
COMPONENTE	C2. Viviendas mejoradas	Porcentaje de viviendas mejoradas	(Número de viviendas mejoradas / número de viviendas programados)*100	Ascendente	Vivienda	Anual	8598/2000=52.99%	8,598			1,283	2566.00%
COMPONENTE	C3. Unidad básica de vivienda construida	Porcentaje de unidad básica de vivienda indígena construidas	(Número de unidades básicas de vivienda construidas / número total de unidades básicas de vivienda programados)*100	Ascendente	Porcentaje	Anual	95/40=237.40%	95		Condiciones climatológicas adecuadas para la ejecución de obras, disposición de los beneficiarios.	0	0.00%

Dependencia y/o Entidad: **SECRETARÍA DE DESARROLLO SOCIAL (COMISION DE VIVIENDA DEL ESTADO DE SONORA)**
 Programa Presupuestario: **F210K1a Vivienda Digna**
 Eje del PED: **Eje 2: Gobierno generador de la infraestructura para la calidad de vida y el bienestar sostenible y sustentable.**
 Reto del PED: **Reto 10: Ampliar las posibilidades de acceso a una vivienda digna.**
 Beneficiarios: **Población Sonorense con carencias en calidad y espacios en sus viviendas.**


Resumen narrativo (Objetivos)	Indicadores				Línea base		Medios de verificación (fuentes)	Supuestos	Avance del período	% de Avance	
	Nombre	Fórmula	Sentido	Unidad de medida	Frecuencia	Valor 2017					Meta 2018
ACTIVIDAD	A1 C1: Levantamientos de Cuestionario Único de Información Socioeconómica (CUI) e integración de expedientes	(Número de CUIs levantados/Número de recamara adicionales programadas por construir)*100	Ascendente	Levantamiento	Trimestral	14,000/14,000 =100% (Anual)	5,000 / 5,000 = 100% (Anual)		0	0.00%	
	A2 C1: Integración de expedientes en plan de trabajo	(Número de expedientes integrados en plan de trabajo / expedientes programados para integración) *100	Ascendente	Expediente	Anual	8,670 / 8,670 = 100%	5,600 / 5,600 = 100%	Archivo General de la Comisión de Vivienda del Estado de Sonora (COVES)	Las acciones se llevan a cabo en familias con carencia de vivienda o problemas graves de hacinamiento y no cuentan con los recursos para llevar a cabo ellos mismos	0	0.00%
	A3 C1: Licitación de la obra	(Número de planes licitados realizados/Número de licitaciones programadas)*100	Ascendente	Licitación	Trimestral	34 / 34 = 100%	20 / 20 = 100%			0	0.00%
ACTIVIDAD	A1 C2: Integración de expedientes básico	(Número de expedientes integrados/mejoramientos programados)*100	Ascendente	Expediente	Trimestral	34703470=10 0% (Anual)	3000/3000=10 0% (Anual)		0	0.00%	
	A1 C3: Integración de expedientes	(Número de expedientes integrados / número de unidades básicas de vivienda programadas por construir)*100	Ascendente	Expediente	Trimestral	27/27=100%	650/650=100%		0	0.00%	

Dependencia y/o Entidad:	SECRETARÍA DE DESARROLLO SOCIAL COMISIÓN DE VIVIENDA DEL ESTADO DE SONORA
Programa Presupuestario:	2101 Vivienda Digna
Eje del PED:	Eje 2: Gobierno generador de la infraestructura para la calidad de vida y la competitividad sostenible y sustentable
Reto del PED:	Reto 10: Ampliar las posibilidades de acceso a una vivienda digna
Beneficiarios:	Población Sonorense con carencia en calidad y espacios en sus viviendas

Actividad	Resumen Narrativo	Indicadores				Línea base		Meta 2018	Medios de verificación (fuentes)	Supuestos	Avance del periodo	% de Avance
		Nombre	Fórmula	Sentido	Unidad de medida	Frecuencia	Valor 2017					
A2 C3	Autorización de crédito por parte de la financiera y firma de contratos	Porcentaje de expedientes autorizados por financiera	(Número de expedientes autorizados/ número de expedientes integrados)*100	Ascendente	Expediente	Trimestral	27/27=100%	300 / 300 = 100%	Archivo General de la Comisión de Vivienda del Estado de Sonora (COVES)	de vivienda o problemas graves de hacinamiento y no cuentan con los recursos para llevarlos a cabo ellos mismos	0	0.00%
A3 C3	Aportación de beneficiario	Porcentaje de aportaciones pagadas	(Número de beneficiarios que entregaron aportación / Número de expedientes autorizados)*100	Ascendente	Aportación	Trimestral	27/27=100%	850/850=100%			0	0.00%
A4 C3	Ejecución de obra	Porcentaje de obra ejecutada del total de autorizadas	(Número de obras ejecutadas / Total de obras autorizadas) * 100	Ascendente	Obra	Trimestral	27/27=100%	850/850=100%			0	0.00%
A1 C4	Dictamen socioeconómico y técnico de solicitudes*	Porcentaje de solicitudes dictaminadas	(Solicitudes de dictaminadas/ Solicitudes recibidas)*100	Ascendente	Solicitud	Trimestral	622 / 622 = 100%	1,886 / 1,886 = 100%	Archivo General de la Dirección General de Infraestructura Social	Que se tenga disponibilidad presupuestal que permitan atender las solicitudes recibidas.	0	0.00%
A2 C4	Evaluación técnica de la vivienda*	Índice de viviendas evaluadas	(Número de viviendas evaluadas/ Número de viviendas a evaluar)*100	Ascendente	Vivienda	Trimestral	622 / 622 = 100%	1,886 / 1,886 = 100%			0	0.00%
A3 C4	Ejecución de obras de construcción de cuarto adicional, baños y pisos*	Porcentaje de construcción de cuarto adicional, baños y pisos	(Número de cuartos, baños y pisos consultados / Número de cuartos, baños y pisos programados)*100	Ascendente	Porcentaje	Trimestral	622 / 622 = 100%	1,886 / 1,886 = 100%	Archivo General de la Dirección General de Infraestructura Social	La empresa cumple con los plazos de entrega estipulados en el contrato.	0	0.00%

* Se considera hacinamiento cuando la razón entre los residentes de la vivienda y el número de cuartos de estas sea igual o mayor a 3.5

1.-Las acciones en este rubro corresponden a la Comisión de Vivienda del Estado de Sonora (COVES).



Gobierno del
Estado de Sonora

GOBIERNO DEL ESTADO DE SONORA

INFORME DE AVANCE PROGRAMÁTICO 2018

ETCA-III-04

TRIMESTRE: PRIMERO

CLAVE	NOMBRE DEL INDICADOR	UNIDAD DE MEDIDA	TIPO META	VALOR META	PROCESAMIENTOS ORIGINALES				MODIFICADOS				REALIZADO				USE AVANCE PROGRAMÁTICO
					PRIMERO	SEGUNDO	TERCERO	CUARTO	ANUAL	PRIMERO	SEGUNDO	TERCERO	CUARTO	ANUAL	PRIMERO	SEGUNDO	

DEPENDENCIA / ENTIDAD 13 COMISION DE VIVIENDA DEL ESTADO DE SONORA

UNIDAD ADMINISTRATIVA 001 DIRECCION GENERAL

EPTI-001	VIVIENDA DIGNA	ACCION	A	SI	NO	MET		VALOR	VALOR	VALOR	VALOR	VALOR	VALOR	VALOR	VALOR	VALOR	VALOR	VALOR	VALOR	
						NUM	DEB													
140	FONDOS PARA EL MEJORAMIENTO DE VIVIENDA CONSTRUIDAS Y OTORGADAS A LA POBLACION SONORENSE	ACCION				0.00	0.00	10.00	20.00	10.00	10.00	10.00	10.00	10.00	10.00	10.00	10.00	10.00	10.00	0.00%
EVALUACION CUALITATIVA																				
LA META NO SE ALCANZO EN SU TOTALIDAD DEBIDO A QUE LAS ACCIONES SE ENCUENTRAN EN CONSTRUCCION.																				

EPTI-001	VIVIENDA DIGNA	ACCION	A	SI	NO	MET		VALOR	VALOR	VALOR	VALOR	VALOR	VALOR	VALOR	VALOR	VALOR	VALOR	VALOR	VALOR	VALOR	
						NUM	DEB														
	AMPLIACIONES DE VIVIENDA OTORGADAS A LA POBLACION SONORENSE	ACCION				50.00	50.00	500.00	1450.00	500.00	2900.00	50.00	50.00	500.00	1450.00	500.00	2500.00	50.00	50.00	500.00	0.00%
EVALUACION CUALITATIVA																					
LA META NO SE ALCANZO EN SU TOTALIDAD DEBIDO A QUE LAS ACCIONES DE VIVIENDA SE ENCUENTRAN EN PROCESO DE LICITACION.																					

EPTI-001	VIVIENDA DIGNA	ACCION	A	SI	NO	MET		VALOR	VALOR	VALOR	VALOR	VALOR	VALOR	VALOR	VALOR	VALOR	VALOR	VALOR	VALOR	VALOR	
						NUM	DEB														
	MEJORAMIENTO DE VIVIENDA OTORGADAS A LA POBLACION SONORENSE	ACCION				50.00	50.00	450.00	1000.00	500.00	2000.00	50.00	50.00	450.00	1000.00	500.00	2000.00	50.00	50.00	450.00	2566.00%
EVALUACION CUALITATIVA																					
LA META SE ALCANZO EN SU TOTALIDAD																					

Sistema Estatal de Evaluación
Indicadores de Postura Fiscal
COMISION DE VIVIENDA DEL ESTADO DE SONORA
 Del 01 de Enero al 31 de Diciembre de 2018

ETCA-IV-01

(pesos)

TRIMESTRE: Primero

Concepto	Estimado Original Anual	Devengado	Pagado 3
I. Ingresos Presupuestarios (I= 1 + 2)	122,679,170.00	24,728,637.48	24,728,637.48
1. Ingresos Gobierno del Estado 1			
2. Ingresos Sector Paraestatal 1	122,679,170.00	24,728,637.48	24,728,637.48
II. Egresos Presupuestarios (II= 3+4)	122,679,170.00	32,287,276.08	32,287,276.08
3. Egresos del Gobierno de la Entidad Federativa 2			
4. Egresos del Sector Paraestatal 2	122,679,170.00	32,287,276.08	32,287,276.08
III. Balance Presupuestario (Superávit o Déficit) (III= I-II)	0.00	-7,558,638.60	-7,558,638.60
Concepto	Estimado Original Anual	Devengado	Pagado 3
III. Balance Presupuestario (Superávit o Déficit)	0.00	-7,558,638.60	-7,558,638.60
IV. Interés, Comisiones y Gastos de la Deuda			
V. Balance Primario (superávit o Déficit) (V= III-IV)	0.00	-7,558,638.60	-7,558,638.60
Concepto	Estimado Original Anual	Devengado	Pagado 3
A. Financiamiento			
B. Amortización de la Deuda			
C. Endeudamiento o Desendeudamiento (C=A-B)	0.00	0.00	0.00

Bajo protesta de decir verdad declaramos que los Estados Financieros y sus Notas, son razonablemente correctos y son responsabilidad del emisor


 C.P. Alma Yesenia Maytorena Terán
 Subdirector de Administración y Finanzas


 C.P. Cynthia Zarath Orozco Atondo
 Director de Administración y Finanzas

Sistema Estatal de Evaluación
Balance Presupuestario - LDF
COMISION DE VIVIENDA DEL ESTADO DE SONORA
Del 01 de Enero al 31 de Diciembre de 2018
(PESOS)

ETCA-IV-02

TRIMESTRE: Primero

Concepto (c)	Estimado / Aprobado (d)	Devengado	Recaudado / Pagado
A. Ingresos Totales (A = A1+A2+A3)	122,679,170	24,728,637	24,728,637
A1. Ingresos de Libre Disposición	122,679,170	24,728,637	24,728,637
A2. Transferencias Federales Etiquetadas	-	-	-
A3. Financiamiento Neto	-	-	-
B. Egresos Presupuestarios¹ (B = B1+B2)	122,679,170	32,287,276	32,287,276
B1. Gasto No Etiquetado (sin incluir Amortización de la Deuda Pública)	22,679,170	6,517,496	6,517,496
B2. Gasto Etiquetado (sin incluir Amortización de la Deuda Pública)	100,000,000	25,769,781	25,769,781
C. Remanentes del Ejercicio Anterior (C = C1 + C2)	-	-	-
C1. Remanentes de Ingresos de Libre Disposición aplicados en el periodo	-	-	-
C2. Remanentes de Transferencias Federales Etiquetadas aplicados en el periodo	-	-	-
I. Balance Presupuestario (I = A - B + C)	-	7,558,639	7,558,639
II. Balance Presupuestario sin Financiamiento Neto (II = I - A3)	-	7,558,639	7,558,639
III. Balance Presupuestario sin Financiamiento Neto y sin Remanentes del Ejercicio Anterior (III = II - C)	-	7,558,639	7,558,639

Concepto	Aprobado	Devengado	Pagado
E. Intereses, Comisiones y Gastos de la Deuda (E = E1+E2)	-	-	-
E1. Intereses, Comisiones y Gastos de la Deuda con Gasto No Etiquetado	-	-	-
E2. Intereses, Comisiones y Gastos de la Deuda con Gasto Etiquetado	-	-	-
IV. Balance Primario (IV = III + E)	-	7,558,639	7,558,639

Concepto	Estimado / Aprobado	Devengado	Recaudado / Pagado
F. Financiamiento (F = F1 + F2)	-	-	-
F1. Financiamiento con Fuente de Pago de Ingresos de Libre Disposición	-	-	-
F2. Financiamiento con Fuente de Pago de Transferencias Federales Etiquetadas	-	-	-
G. Amortización de la Deuda (G = G1 + G2)	-	-	-
G1. Amortización de la Deuda Pública con Gasto No Etiquetado	-	-	-
G2. Amortización de la Deuda Pública con Gasto Etiquetado	-	-	-
A3. Financiamiento Neto (A3 = F - G)	-	-	-

9

Sistema Estatal de Evaluación
Balance Presupuestario - LDF
COMISION DE VIVIENDA DEL ESTADO DE SONORA
Del 01 de Enero al 31 de Diciembre de 2018
(PESOS)

ETCA-IV-02

TRIMESTRE: Primero

Concepto	Estimado/ Aprobado	Devengado	Recaudado/ Pagado
A1. Ingresos de Libre Disposición	122,679,170	24,728,637	24,728,637
A3.1 Financiamiento Neto con Fuente de Pago de Ingresos de Libre Disposición (A3.1 = F1 - G1)	-	-	-
F1. Financiamiento con Fuente de Pago de Ingresos de Libre Disposición	-	-	-
G1. Amortización de la Deuda Pública con Gasto No Etiquetado	-	-	-
B1. Gasto No Etiquetado (sin incluir Amortización de la Deuda Pública)	22,679,170	6,517,496	6,517,496
C1. Remanentes de Ingresos de Libre Disposición aplicados en el periodo	-	-	-
V. Balance Presupuestario de Recursos Disponibles (V = A1 + A3.1 - B1 + C1)	100,000,000	18,211,142	18,211,142
VI. Balance Presupuestario de Recursos Disponibles sin Financiamiento Neto (VI = V - A3.1)	100,000,000	18,211,142	18,211,142

Concepto	Estimado/ Aprobado	Devengado	Recaudado/ Pagado
A2. Transferencias Federales Etiquetadas	-	-	-
A3.2 Financiamiento Neto con Fuente de Pago de Transferencias Federales Etiquetadas (A3.2 = F2 - G2)	-	-	-
F2. Financiamiento con Fuente de Pago de Transferencias Federales Etiquetadas	-	-	-
G2. Amortización de la Deuda Pública con Gasto Etiquetado	-	-	-
B2. Gasto Etiquetado (sin incluir Amortización de la Deuda Pública)	100,000,000	25,769,781	25,769,781
C2. Remanentes de Transferencias Federales Etiquetadas aplicados en el periodo	-	-	-
VII. Balance Presupuestario de Recursos Etiquetados (VII = A2 + A3.2 - B2 + C2)	-	25,769,781	25,769,781
VIII. Balance Presupuestario de Recursos Etiquetados sin Financiamiento Neto (VIII = VII - A3.2)	100,000,000	25,769,781	25,769,781

Yesenia M.T

C.P. Alma Yesenia Maytorena Terán
Subdirector de Administración y Finanzas



C.P. Cynthia Zaraith Orozco Atondo
Director de Administración y Finanzas

Sistema Estatal de Evaluación
Relación de Cuentas Bancarias Productivas Específicas
COMISION DE VIVIENDA DEL ESTADO DE SONORA
Del 01 de Enero al 31 de Diciembre de 2018
(pesos)

ETCA-IV-03

TRIMESTRE: Primero

	Fondo, Programa o Convenio	Datos de la Cuenta Bancaria	
		Institución Bancaria	Número de Cuenta
1	Gasto Corriente	Banco Mercantil del Norte, S. A.	186155956
2	Nomina Recursos Humanos	Banco Mercantil del Norte, S. A.	507042549
3	Rec. Est. CONAVI Esta es Tu Casa 2x1 Subs. De	Banco Mercantil del Norte, S. A.	517874002
4	Rec. Estatal Prog. Ampliación y Mej. (Diputado)	Banco Mercantil del Norte, S. A.	552169576
5	Prog. Tu Casa Vivienda Indigena 2007 Estatal	Banco Mercantil del Norte, S. A.	558324676
6	Programa Mejoramiento de Vivienda	Banco Mercantil del Norte, S. A.	589888257
7	Recurso Estatal CONAVI	Banco Mercantil del Norte, S. A.	588082704
8	Programa Pet. Fonden Henriette	Banco Mercantil del Norte, S. A.	603012622
9	Recurso Estatal FONHAPO Vivienda Indigena 20	Banco Mercantil del Norte, S. A.	614745300
10	Recurso Estatal	Banco Mercantil del Norte, S. A.	614745328
11	Recurso Federal FONHAPO (Viv. Indigena 2010)	Banco Mercantil del Norte, S. A.	631897297
12	Prog. Estatal Mejoram. Vivivenda (Adq. Terreno)	Banco Mercantil del Norte, S. A.	633579887
13	Recurso Federal CONAVI	Banco Mercantil del Norte, S. A.	638314720
14	Rec. Est. CONAVI Zonas Alto Riesgo Mpio.Caj. N	Banco Mercantil del Norte, S. A.	649848249
15	Recurso Estatal CONAVI Navojoa	Banco Mercantil del Norte, S. A.	647703830
16	Rec. Estatal CONAVI Cajeme.	Banco Mercantil del Norte, S. A.	647703821
17	Prog. CONAVI Varios Municipios	Banco Mercantil del Norte, S. A.	649848436
18	Recurso FAFEF 2011 (Federal Ramo 33)	Banco Mercantil del Norte, S. A.	674367407
19	Rec. Estatal CONAVI Guaymas	Banco Mercantil del Norte, S. A.	649848427

9


20	Rec. Fed. Pet. Sismo Ximena (San Luis, Guay. E	Banco Mercantil del Norte, S. A.	674367416
21	Recurso Federal FONHAPO Vivienda Indigena 20	Banco Mercantil del Norte, S. A.	686036359
22	Recurso Estatal FONHAPO Tu Casa 2011	Banco Mercantil del Norte, S. A.	699444600
23	Rec. Estatal FONHAPO Tu Casa Rural 2011	Banco Mercantil del Norte, S. A.	699444628
24	Recurso Estatal Urbanización San Luis R. C.	Banco Mercantil del Norte, S. A.	813152961
25	Subsidio Estatal Gasto de Operación. (Gto. Corrie	Banco Mercantil del Norte, S. A.	813152952
26	Recurso Federal FONHAPO	Banco Mercantil del Norte, S. A.	835545958
27	Prog. Vivienda Sustentable (Depósitos Internac.)	Banco Mercantil del Norte, S. A.	826917928
28	Rec. Estatal FONHAPO 2013	Banco Mercantil del Norte, S. A.	862623795
29	Rec. FAFEF 2014 Gastos Indirectos	Banco Mercantil del Norte, S. A.	237499310
30	Fonhapo Fronteras	Banco Mercantil del Norte, S. A.	0446152417
31	Fonhapo Etchojoa	Banco Mercantil del Norte, S. A.	418756979
32	Fonhapo Municipio de Navojoa	Banco Mercantil del Norte, S. A.	430040803
33	Programa Tu Casa Indigena 2006	Banco Mercantil del Norte, S. A.	502602939
34	Fonhapo Municipio de Opodepe	Banco Mercantil del Norte, S. A.	435075408
35	Fonhapo Municipio Ures	Banco Mercantil del Norte, S. A.	435075378
36	Fonhapo Municipio de Cumpas	Banco Mercantil del Norte, S. A.	430040942
37	Fonhapo Municipio de Cruzada	Banco Mercantil del Norte, S. A.	435075444
38	Fonhapo Municipio de Hermosillo	Banco Mercantil del Norte, S. A.	435075453
39	Fonhapo Municipio de Etchojoa Cruzada	Banco Mercantil del Norte, S. A.	435075462
40	Fonhapo Municipio de Huasabas	Banco Mercantil del Norte, S. A.	435075471
41	Fonhapo Municipio de Moctezuma	Banco Mercantil del Norte, S. A.	439098160
42	Fonhapo Municipio de Huachineras	Banco Mercantil del Norte, S. A.	439098133
43	Fonhapo Municipio de Rayón	Banco Mercantil del Norte, S. A.	439098124

44	Fonhapo Municipio de Tepache	Banco Mercantil del Norte, S. A.	457473583
45	Fonhapo Municipio de Cajeme	Banco Mercantil del Norte, S. A.	468926236
46	Sedatu Infraestructura	Banco Mercantil del Norte, S. A.	435075565
47	Fonhapo Municipio de San Ignacio Río Muerto	Banco Mercantil del Norte, S. A.	439098151
48	Fonhapo Municipio de Banamichi	Banco Mercantil del Norte, S. A.	457473565
49	Fonhapo Municipio de Nacozari	Banco Mercantil del Norte, S. A.	435075426
50	Fonhapo Municipio Soyopa	Banco Mercantil del Norte, S. A.	430040906
51	Fonhapo Municipio de Huatabampo	Banco Mercantil del Norte, S. A.	435075417
52	Fonhapo Municipio Magdalena	Banco Mercantil del Norte, S. A.	439098254
53	Sedatu Infraestructura	Banco Mercantil del Norte, S. A.	0443943753
54	Fonhapo Municipio la Colorada	Banco Mercantil del Norte, S. A.	0443943771
55	Fonhapo	Banco Mercantil del Norte, S. A.	443943799
56	Fonhapo Municipio Empalme	Banco Mercantil del Norte, S. A.	443943780
57	Fonhapo Municipio San Javier	Banco Mercantil del Norte, S. A.	446152341
58	Fonhapo Municipio de Carbó	Banco Mercantil del Norte, S. A.	0446152378
59	Fonhapo Municipio de Yecora	Banco Mercantil del Norte, S. A.	446152350
60	Fonhapo Municipio de Naco	Banco Mercantil del Norte, S. A.	446152369
61	Fonhapo Municipio Mazatan	Banco Mercantil del Norte, S. A.	0446152435
62	Fonhapo Municipio Suaqui Grande	Banco Mercantil del Norte, S. A.	446152396
63	Fonhapo Municipio Altar	Banco Mercantil del Norte, S. A.	0446152387
64	Fonhapo Municipio de Caborca	Banco Mercantil del Norte, S. A.	439098142
65	Fonhapo Municipio de Magdalena	Banco Mercantil del Norte, S. A.	435075501
66	Fonhapo Municipio de Guaymas	Banco Mercantil del Norte, S. A.	451333096
67	Fonhapo Municipio de Arizpe	Banco Mercantil del Norte, S. A.	0451332923

9

68	Fonhapo Municipio de Bacerac	Banco Mercantil del Norte, S. A.	457473668
69	Fonhapo Municipio de Alamos	Banco Mercantil del Norte, S. A.	451333078
70	Fonhapo Municipio de Tesopaco	Banco Mercantil del Norte, S. A.	457473640
71	Fonhapo Municipio de Huepac	Banco Mercantil del Norte, S. A.	457473659
72	Fonhapo Municipio de Bacadehuachi	Banco Mercantil del Norte, S. A.	457473574
73	Fonhapo Municipio de Benito Juarez	Banco Mercantil del Norte, S. A.	451333087
74	Fonhapo Municipio de Bavispe	Banco Mercantil del Norte, S. A.	457473677
75	Fonhapo Municipio de Magdalena	Banco Mercantil del Norte, S. A.	451333032
76	Fonhapo Municipio de San Ignacio Río Muerto	Banco Mercantil del Norte, S. A.	468926142
77	Fonhapo Municipio de Bacum	Banco Mercantil del Norte, S. A.	468926227
78	Fonhapo Municipio de Quiriego	Banco Mercantil del Norte, S. A.	451333005
79	Fonhapo Municipio de Nacori Chico	Banco Mercantil del Norte, S. A.	451333023
80	Fonhapo Municipio de Sahuaripa	Banco Mercantil del Norte, S. A.	457473695
81	Fonhapo Municipio de Villa Hidalgo	Banco Mercantil del Norte, S. A.	435075499
82	Fonhapo Municipio de San Pedro de la Cueva	Banco Mercantil del Norte, S. A.	451333014
83	Fonhapo 2017	Banco Mercantil del Norte, S. A.	491677956
84	Fondo de prima	Banco Mercantil del Norte, S. A.	335154056
85	Programa UNORCA	Banco Mercantil del Norte, S. A.	355751257
86	Rec. Programa Adquisición Reserva Territorial	BBVA Bancomer S.A.	149420592

"Bajo protesta de decir verdad declaramos que los Estados Financieros y sus Notas, son razonablemente correctos y son responsabilidad del emisor"


 C.P. Alma Yesenia Maytorena Terán
 Subdirector de Administración y Finanzas


 C.P. Cynthia Zaraith Orozco Atondo
 Director de Administración y Finanzas

SISTEMA ESTATAL DE EVALUACION
DEPENDENCIA / ENTIDAD: COMISION DE VIVIENDA DEL ESTADO DE SONORA
ANÁLISIS DE LAS VARIACIONES PROGRAMATICO-PRESUPUESTAL

Justificación de las modificaciones al Presupuesto Original e impacto en Metas.

En relación a las metas obtenidas se puede observar que superaron lo estimado, debido a las peticiones hechas a la Gobernadora, y en cuanto a las otras dos metas no se pudieron cumplir debido a que no llegó el recurso federal.

