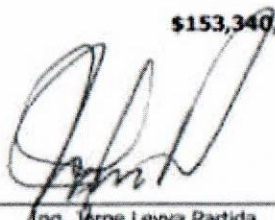





FIDEICOMISO MAESTRO PARA EL FINANCIAMIENTO DEL SECTOR AGROPECUARIO EN SONORA

Estado de Situación Financiera: MARZO DE 2018

	<u>2018</u>		<u>2018</u>
ACTIVO		PASIVO	
ACTIVO CIRCULANTE	\$147,686,131.83	PASIVO CIRCULANTE	\$989,184.48
EFFECTIVO Y EQUIVALENTES	\$148,793,663.30	CUENTAS POR PAGAR A CORTO PLAZO	\$989,184.48
EFFECTIVO	\$5,000.00	RETENCIONES Y CONTRIBUCIONES POR PAGAR A CORTO PLAZO	\$28,841.41
BANCOS/TESORERÍA	\$86,865,286.94	OTRAS CUENTAS POR PAGAR A CORTO PLAZO	\$960,343.07
DEPÓSITOS DE FONDOS DE TERCEROS EN GARANTÍA Y/O ADMINISTRACIÓN	\$61,923,376.36	Total de Pasivos Circulantes	\$989,184.48
DERECHOS A RECIBIR EFECTIVO O EQUIVALENTES	\$1,974,693.32	PASIVO NO CIRCULANTE	\$0.00
DEUDORES DIVERSOS POR COBRAR A CORTO PLAZO	\$819,693.32		
PRESTAMOS OTORGADOS A CORTO PLAZO	\$1,155,000.00		
ESTIMACIÓN POR PÉRDIDA O DETERIORO DE ACTIVOS CIRCULANTES	-\$3,082,224.79	Total de Pasivos	\$989,184.48
ESTIMACIONES PARA CUENTAS INCOBRABLES POR DERECHOS A RECIBIR EFECTIVO O EQUIVALENTES	-\$3,082,224.79	HACIENDA PÚBLICA/ PATRIMONIO	
Total de Activos Circulantes	\$147,686,131.83	HACIENDA PÚBLICA/PATRIMONIO CONTRIBUIDO	\$84,761,924.10
ACTIVO NO CIRCULANTE	\$5,654,728.64	RESULTADOS DEL EJERCICIO (AHORRO/ DESAHORRO)	\$1,694,329.24
DERECHOS A RECIBIR EFECTIVO O EQUIVALENTES A LARGO PLAZO	\$5,650,529.64	RESULTADOS DE EJERCICIOS ANTERIORES	\$65,895,422.65
PRESTAMOS OTORGADOS A LARGO PLAZO	\$5,650,529.64		
BIENES MUEBLES	\$4,199.00		
MOBILIARIO Y EQUIPO DE ADMINISTRACIÓN	\$4,199.00		
Total de Activos No Circulantes	\$5,654,728.64		
Total de Activos	\$153,340,860.47		


Ing. Jorge Leyva Partida
Secretario Ejecutivo



J. Manuel Maldonado Maciel
Director de Administración

FIDEICOMISO MAESTRO PARA EL FINANCIAMIENTO DEL SECTOR AGROPECUARIO EN SONORA

Estados de Resultados



	PERIODO		ACUMULADO	
	1/mar al 30/mar/2018	%	01/ene al 30/mar/2018	%
INGRESOS Y OTROS BENEFICIOS				
INGRESOS DE GESTIÓN	\$705,238.03	99.19 %	\$1,888,607.16	74.94 %
INGRESOS POR VENTA DE BIENES Y SERVICIOS	\$705,238.03	99.19 %	\$1,888,607.16	74.94 %
PARTICIPACIONES, APORTACIONES, TRANSFERENCIAS, ASIGNACIONES, SUBSIDIOS Y OTRAS AYUDAS	\$0.00	0.00 %	\$0.00	0.00 %
OTROS INGRESOS Y BENEFICIOS	\$5,722.50	0.80 %	\$631,515.74	25.05 %
OTROS INGRESOS Y BENEFICIOS VARIOS	\$5,722.50	0.80 %	\$631,515.74	25.05 %
Total de Ingresos	\$710,960.53	100.00 %	\$2,520,122.90	100.00 %
GASTOS Y OTRAS PÉRDIDAS				
GASTOS DE FUNCIONAMIENTO	\$154,318.27	21.70 %	\$545,098.66	21.62 %
SERVICIOS PERSONALES	\$146,923.16	20.66 %	\$430,307.23	17.07 %
MATERIALES Y SUMINISTROS	\$3,815.35	0.53 %	\$16,524.48	0.65 %
SERVICIOS GENERALES	\$3,579.76	0.50 %	\$98,266.95	3.89 %
TRANSFERENCIAS, ASIGNACIONES, SUBSIDIOS Y OTRAS AYUDAS	\$0.00	0.00 %	\$0.00	0.00 %
PARTICIPACIONES Y APORTACIONES	\$0.00	0.00 %	\$0.00	0.00 %
INTERESES, COMISIONES Y OTROS GASTOS DE LA DEUDA PÚBLICA	\$0.00	0.00 %	\$0.00	0.00 %
OTROS GASTOS Y PÉRDIDAS EXTRAORDINARIAS	\$55,664.00	7.82 %	\$280,695.00	11.13 %
ESTIMACIONES, DEPRECIACIONES, DETERIOROS, OBSOLESCENCIA Y AMORTIZACIONES	\$55,664.00	7.82 %	\$200,695.00	7.96 %
PROVISIONES	\$0.00	0.00 %	\$80,000.00	3.17 %
INVERSIÓN PÚBLICA	\$0.00	0.00 %	\$0.00	0.00 %
Total de Gastos y otras Perdidas	\$209,982.27	29.53 %	\$825,793.66	32.76 %
Ahorro / Desahorro Neto del Ejercicio	\$500,978.26	70.46 %	\$1,694,329.24	67.23 %


Ing. Jorge Leyva Partida
Secretario Ejecutivo


J. Manuel Maldonado Maciel
Director de Administración

FIDEICOMISO MAESTRO PARA EL FINANCIAMIENTO DEL SECTOR AGROPECUARIO EN SONORA

Estado de Cambios en la Situación Financiera: MARZO 2018



	<u>Origen*</u>	<u>Aplicación*</u>
ACTIVO		\$1,756,613.39
<u>ACTIVO CIRCULANTE</u>		<u>\$429,611.07</u>
EFFECTIVO Y EQUIVALENTES	\$1,346,910.90	
DERECHOS A RECIBIR EFECTIVO O EQUIVALENTES		\$1,972,641.53
DERECHOS A RECIBIR BIENES O SERVICIOS		
INVENTARIOS		
ALMACENES		
ESTIMACIÓN POR PÉRDIDA O DETERIORO DE ACTIVOS CIRCULANTES	\$196,119.56	
OTROS ACTIVOS CIRCULANTES		
<u>ACTIVO NO CIRCULANTE</u>		<u>\$1,327,002.32</u>
INVERSIONES FINANCIERAS A LARGO PLAZO		
DERECHOS A RECIBIR EFECTIVO O EQUIVALENTES A LARGO PLAZO		\$1,327,002.32
BIENES INMUEBLES, INFRAESTRUCTURA Y CONSTRUCCIONES EN PROCESO		
BIENES MUEBLES		
ACTIVOS INTANGIBLES		
DEPRECIACIÓN, DETERIORO Y AMORTIZACIÓN ACUMULADA DE BIENES		
ACTIVOS DIFERIDOS		
ESTIMACIÓN POR PÉRDIDA O DETERIORO DE ACTIVOS NO CIRCULANTES		
OTROS ACTIVOS NO CIRCULANTES		
PASIVO	\$56,413.25	
<u>PASIVO CIRCULANTE</u>	<u>\$56,413.25</u>	
CUENTAS POR PAGAR A CORTO PLAZO	\$56,413.25	
DOCUMENTOS POR PAGAR A CORTO PLAZO		
PORCIÓN A CORTO PLAZO DE LA DEUDA PÚBLICA A LARGO PLAZO		
TÍTULOS Y VALORES A CORTO PLAZO		
PASIVOS DIFERIDOS A CORTO PLAZO		
FONDOS Y BIENES DE TERCEROS EN GARANTÍA Y/O ADMINISTRACIÓN A CORTO		
PROVISIONES A CORTO PLAZO		
OTROS PASIVOS A CORTO PLAZO		
<u>PASIVO NO CIRCULANTE</u>		
CUENTAS POR PAGAR A LARGO PLAZO		
DOCUMENTOS POR PAGAR A LARGO PLAZO		
DEUDA PÚBLICA A LARGO PLAZO		
PASIVOS DIFERIDOS A LARGO PLAZO		
FONDOS Y BIENES DE TERCEROS EN GARANTÍA Y/O ADMINISTRACIÓN A LARGO		
PROVISIONES A LARGO PLAZO		
HACIENDA PÚBLICA/ PATRIMONIO	\$1,700,200.14	
<u>HACIENDA PÚBLICA/PATRIMONIO CONTRIBUIDO</u>		
APORTACIONES		
DONACIONES DE CAPITAL		
ACTUALIZACIÓN DE LA HACIENDA PÚBLICA/PATRIMONIO		
<u>HACIENDA PÚBLICA /PATRIMONIO GENERADO</u>	<u>\$1,700,200.14</u>	
RESULTADOS DEL EJERCICIO (AHORRO/ DESAHORRO)	\$1,694,329.24	
RESULTADOS DE EJERCICIOS ANTERIORES	\$5,870.90	
REVALÚOS		
RESERVAS		
RECTIFICACIONES DE RESULTADOS DE EJERCICIOS ANTERIORES		
<u>EXCESO O INSUFICIENCIA EN LA ACTUALIZACIÓN DE LA HACIENDA PÚBLICA/ PATRIMONIO</u>		
RESULTADO POR POSICIÓN MONETARIA		
RESULTADO POR TENENCIA DE ACTIVOS NO MONETARIOS		

Ing. Jorge Leyva Partida
Secretario Ejecutivo

J. Manuel Maldonado Maciel
Director de Administración