




| | 2015 | 2014.1 |
|--|--------------------|-------------------|
| INGRESOS Y OTROS BENEFICIOS | | |
| Ingresos de la Gestión: | | |
| Impuestos | 2,015,449 | 1,911,011 |
| Cuotas y Aportaciones de Seguridad Social | | |
| Contribuciones de Mejoras | | |
| Derechos | | |
| Productos de Tipo Corriente ¹ | | |
| Aprovechamientos de Tipo Corriente | | |
| Ingresos por Venta de Bienes y Servicios | | |
| Ingresos no Comprendidos en las Fracciones de la Ley de Ingresos Causados en Ejercicios Fiscales Anteriores Pendientes de Liquidación o Pago | 2,015,449 | 1,911,011 |
| Participaciones, Aportaciones, Transferencias, Asignaciones, Subsidios y Otras Ayudas | 22,790,675 | 29,564,428 |
| Participaciones y Aportaciones | | |
| Transferencia, Asignaciones, Subsidios y Otras Ayudas | 91,000 | 574,150 |
| Otros Ingresos y Beneficios | 22,699,675 | 28,990,278 |
| Ingresos Financieros | 0 | 983 |
| Incremento por Variación de Inventarios | 0 | 888 |
| Disminución del Exceso de Estimaciones por Pérdida o Deterioro u Obsolescencia | | |
| Disminución del Exceso de Provisiones | | |
| Otros Ingresos y Beneficios Varios | 0 | 95 |
| Total de Ingresos y Otros Beneficios | 24,806,124 | 31,476,422 |
| GASTOS Y OTRAS PÉRDIDAS | | |
| Gastos de Funcionamiento | | |
| Servicios Personales | 28,671,041 | 26,411,278 |
| Materiales y Suministros | 24,276,845 | 21,728,432 |
| Servicios Generales | 1,227,964 | 798,009 |
| Transferencia, Asignaciones, Subsidios y Otras Ayudas | 2,561,232 | 2,444,453 |
| Transferencias Internas y Asignaciones al Sector Público | 605,000 | 1,440,384 |
| Transferencias al Resto del Sector Público | | |
| Subsidios y Subvenciones | | |
| Ayudas Sociales | | |
| Pensiones y Jubilaciones | 605,000 | 1,440,384 |
| Transferencias a Fideicomisos, Mandatos y Contratos Análogos | | |
| Transferencias a la Seguridad Social | | |
| Donativos | | |
| Transferencias al Exterior | | |
| Participaciones y Aportaciones | | |
| Participaciones | - | - |
| Aportaciones | | |
| Convenios | | |
| Intereses, Comisiones y Otros Gastos de la Deuda Pública | | |
| Intereses de la Deuda Pública | | |
| Comisiones de la Deuda Pública | | |
| Gastos de la Deuda Pública | | |
| Costo por Coberturas | | |
| Apoyos Financieros | | |
| Otros Gastos y Pérdidas Extraordinarias | | |
| Estimaciones, Depreciaciones, Deterioros, Obsolescencia y Amortizaciones | 92,999 | 640,466 |
| Provisiones | 92,999 | - |
| Disminución de Inventarios | | |
| Aumento por Insuficiencia de Estimaciones por Pérdida o Deterioro y Obsolescencia | | |
| Aumento por Insuficiencia de Provisiones | | |
| Otros Gastos | | |
| Inversión Pública | | 640,466 |
| Inversión Pública no Capitalizable | | - |
| Total de Gastos y Otras Pérdidas | 28,764,040 | 27,051,744 |
| Resultados del Ejercicio (Ahorro/Desahorro) | - 3,957,916 | 4,424,678 |

¹ No se incluyen Utilidades e Intereses. Por regla de presentación se revelan como Ingresos Financieros

ELABORÓ:

 C.P. RAMÓN OCTAVIO MONTAÑO FIGUEROA
 Jefe del Depto. de Recursos Financieros

REVISÓ:

 MTR. RUBÉN ÁNGEL VASQUEZ NAVARRO
 Jefe de la Unidad de Administración y Finanzas

AUTORIZÓ:

 CP. FRANCISCO JAVIER FIGUEROA MONTAÑO
 Rector