

SISTEMA ESTATAL DE EVALUACION DEL DESEMPEÑO
 SEGUIMIENTO FINANCIERO DE INGRESOS Y EGRESOS, DE ORGANISMOS
 Y ENTIDADES DE LA ADMINISTRACION PUBLICA ESTATAL

TRIMESTRE: PRIMERO 2009

ORGANISMO: SISTEMA DE PARQUES INDUSTRIALES DE SONORA, O.P.D.E.

CONCEPTO	PROGRAMADO ORIGINAL	MODIFICADO	(Pesos)			% AVANCE
			ENERO	FEBRERO	MARZO	
Saldo Inicial (Caja y Bancos)	2,065,815.00		2,914,189	2,919,234	2,941,998	
FEDERALES	0		0	0	0	0.00
ESTATALES	1,485,181		107,098	107,098	122,241	22.65
INGRESOS PROPIOS	1,516,954		9,188	7,778	8,694	0.00
OTROS INGRESOS						0.00
TOTAL	5,067,950	0	3,030,455	3,034,110	3,072,933	7.14

1.-EGRESOS: (GLOBAL)

CONCEPTO	PROGRAMADO ORIGINAL	MODIFICADO	(Pesos)			% AVANCE
			ENERO	FEBRERO	MARZO	
CAPITULO:						
1000	1,243,280		81,854	84,118	100,294	21.42
2000	128,600		6,961	4,465	1,306	10.06
3000	1,422,768		970	2,481	40,310	3.08
5000	15,000		0	0	0	0.00
6000	2,260,302		5,872	0	36,725	1.88
TOTAL	5,067,950		95,657	91,064	178,634	7.21

Variación: Ingreso - Gasto	10,134,900	2,934,798	2,943,046	2,894,299	-3,278
----------------------------	------------	-----------	-----------	-----------	--------

ING. LOURDES DEL CARMEN VALENCEIA FELIX
 DIRECTORA GENERAL

C.P. MARGARITA LUGO ZAZUETA
 JEFE DEL DEPARTAMENTO ADMINISTRATIVO



SISTEMA ESTATAL DE EVALUACION DEL DESEMPEÑO
ANALITICO DE RECURSOS EJERCIDOS POR PARTIDA PRESUPUESTAL,

TRIMESTRE: PRIMERO 2009

NOMBRE DEL ORGANISMO: SISTEMA DE PARQUES INDUSTRIALES DE SONORA, O.P.D.E.

CLAVE PARTIDA PRESUPUESTAL	DESCRIPCION	ASIGNACION ORIGINAL	ASIGNACION MODIFICADA	EJERCIDO EN EL TRIMESTRE	Acumulado		DISPONIBLE
					MONTO	%	
1000	SERVICIOS PERSONALES	1.243.280		266.266	266.266	21,42	977.014
1101	SUELDOS Y SALARIOS	763.899		216.201	216.201	28,30	547.698
1301	PRIMA QUINQUENAL	16.737		1.538	1.538	9,19	15.199
1306	PRIMA VACACIONAL	42.439		0	0	0,00	42.439
1307	AGUINALDO	106.097		0	0	0,00	106.097
1401	CUOTAS POR SERVICIO MEDICO	194.108		48.527	48.527	25,00	145.581
1506	ESTIMULOS AL PERSONAL	120.000		0	0	0,00	120.000
2000	MATERIALES Y SUMINISTROS	126.800		12.732	12.732	10,06	113.868
2100	MATERIALES DE ADMINISTRACION	61.500		5.064	5.064	8,33	46.436
2101	MATERIAL DE OFICINA	40.000		2.777	2.777	6,94	37.223
2102	MATERIAL DE LIMPIEZA	1.500		0	0	0,00	1.500
2104	MATERIALES Y UTILES DE IMPRESION Y REPRODUCCION	10.000		2.287	2.287	22,87	7.713
2200	ALIMENTOS Y UTENSILIOS	7.600		377	377	4,96	7.223
2201	INSTALACIONES	6.000		377	377	6,29	5.623
2206	UTENSILIOS P/EL SERVICIO DE ALIMENTOS	1.000		0	0	0,00	1.000
2207	ADQUISICION DE AGUA POTABLE	600		0	0	0,00	600
2300	MATERIAS PRIMAS Y MATERIALES DE PRODUCCION	9.000		3.961	3.961	44,01	5.039
2303	PLACAS, ENGOMADOS Y CALCAMONIAS	6.000		3.961	3.961	66,02	2.039
2304	REFACC.Y ACCES. PARA EQUIPO DE COMPUTO	3.000		0	0	0,00	3.000
2400	MATERIALES Y ARTICULOS DE CONSTRUCCION	5.000		0	0	0,00	5.000
2403	MATERIALES COMPLEMENTARIOS	5.000		0	0	0,00	5.000
2500	LABORATORIO	1.500		0	0	0,00	1.500
2503	MEDICINAS Y PRODUCTOS FARMACEUTICOS	1.500		0	0	0,00	1.500
2600	COMBUSTIBLES, LUBRICANTES Y ADITIVOS	44.000		3.330	3.330	7,57	40.670
2601	COMBUSTIBLES	40.000		3.330	3.330	8,33	36.670
2602	LUBRICANTES Y ADITIVOS	4.000		0	0	0,00	4.000
2700	DEPORTIVOS	8.000		0	0	0,00	8.000
2701	VESTUARIO, UNIFORMES Y BLANCOS	8.000		0	0	0,00	8.000

.-Avance Preliminar del Presupuesto anual



SECRETARIA DE HACIENDA
 RECIBIDO
 23 ABR. 2009
 DIRECCION GENERAL DE EVALUACION
 Y SEGUIMIENTO DEL GASTO PUBLICO

CLAVE PARTIDA PRESUPUESTAL	DESCRIPCION	ASIGNACION ORIGINAL	ASIGNACION MODIFICADA	EJERCIDO EN EL TRIMESTRE	Acumulado		DISPONIBLE
					MONTO	%	
3000	SERVICIOS GENERALES	1,422,768		43,761	43,761	3,08	1,379,007
3100	SERVICIOS BASICOS	48,000		2,692	2,692	5,61	45,308
3101	SERVICIO POSTAL	8,000		0	0	0,00	8,000
3103	SERVICIO TELEFONICO	40,000		2,692	2,692	6,73	37,308
3300	SERVICIOS DE ASESORIA, ESTUDIOS E INVEST	130,000		32,858	32,858	25,28	97,142
3301	ASESORIA Y CAPACITACION	130,000		32,858	32,858	25,28	97,142
3400	SERVICIOS COMERCIALES Y FINANCIEROS	1,084,768		1,514	1,514	0,14	1,083,254
3402	GASTOS FINANCIEROS	60,000		1,023	1,023	1,71	58,977
3403	SEGUROS Y FIANZAS	66,500		423	423	0,64	66,078
3406	OTROS IMPUESTOS Y DERECHOS	958,268		68	68	0,01	958,200
3500	SERVICIOS DE MANTTO, CONSERVACION INST	11,000		3,682	3,682	33,48	7,318
3501	MANTENIM. Y CONSERV. DE MOBILIARIO Y EQUIPO	3,000		1,622	1,622	54,05	1,379
3502	MANTENIM. Y CONSERV. DE MAQUINARIA Y EQUIPO	1,000		0	0	0,00	1,000
3505	MANTENIM. Y CONSERV. DE EQ. DE TRANSPORTE	7,000		2,061	2,061	29,44	4,939
3600	SERVICIOS DE IMPRESION	8,500		0	0	0,00	8,500
3603	IMPRESION DE DOCUMENTOS OFICIALES	8,500		0	0	0,00	8,500
3700	SERVICIOS DE TRASLADO	90,000		0	0	0,00	90,000
3701	PASAJES	25,000		0	0	0,00	25,000
3702	VIATICOS	45,000		0	0	0,00	45,000
3703	GASTOS DE CAMINO	20,000		0	0	0,00	20,000
3800	SERVICIOS OFICIALES	48,000		2,990	2,990	6,23	45,010
3801	GASTOS CEREMONIALES Y DE ORDEN SOCIAL	20,000		0	0	0,00	20,000
3802	CONGRESOS, CONVENCIONES Y EXPOSICIONES	20,000		0	0	0,00	20,000
3803	GASTOS DE ATENCION Y PROMOCION	8,000		2,990	2,990	37,38	5,010
3900	SERVICIOS DIVERSOS	2,500		25	25	1,00	2,475
3903	CUOTAS	2,500		25	25	1,00	2,475
6000	BIENES MUEBLES E INMUEBLES	15,000		0	0	0,00	15,000
6200	MAQUINARIA Y EQUIPO	15,000		0	0	0,00	15,000
6206	EQUIPO DE COMPUTACION ELECTRONICA	15,000		0	0	0,00	15,000
6000	INVERSIONES EN INFRAESTRUCTURA PARA EL DESARROLLO	2,260,302		42,597	42,597	1,88	2,217,705
6100	INVERSIONES ESTATALES EN INFRAESTRUCTURA	2,260,302		42,597	42,597	1,88	2,217,705
6101	PROGRAMA DE EJECUCION DIRECTA	2,260,302		42,597	42,597	1,88	2,217,705
TOTALES		5,087,950		366,356	366,356	7,21	4,702,594

.-Avance Preliminar del Presupuesto anual


SECRETARIA DE HACIENDA
 RECIBIDO
 23 ABR. 2009
 SUBSECRETARIA DE EGRESOS

SISTEMA ESTATAL DE EVALUACIÓN
AVANCE PROGRAMÁTICO

ESTATAL										AV. FÍSICO %					
UR	ER	PROG.	CP	PROC.	LA	META	DESCRIPCIÓN	UNIDAD DE MEDIDA	MODIF. ANUAL		METAS				TOTAL ACUM.
											1er. TRIM.	2do. TRIM.	3er. TRIM.	4to. TRIM.	
01	2	06	A01	01	01	01	DIRECCION GENERAL EMPLEO Y CRECIMIENTO ECONOMICO SUSTENTABLE DESARROLLO REGIONAL EQUILIBRADO, DIVERSIFICACION Y MODERNIZACION DE LAS ACTIVIDADES PRODUCTIVAS PROMOVER EL DESARROLLO REGIONAL ATENDIENDO LAS VENTAJAS COMPETITIVAS DE CADA REGION	INFORME	1	1	-	-	-	0	0%
						02	FOMENTO A LA INVERSION EN INFRAESTRUCTURA DE PARQUES Y AREAS INDUSTRIALES DE SONORA ACTUALIZAR LA INFORMACION DEL INVENTARIO DE TERRENOS, NAVES Y PARQUES INDUSTRIALES DEL ESTADO DE SONORA	SUBASTA	1	1	-	-	-	0	0%
						03	PARQUES DE CABORCA, CANANEA, EMPALME Y NAVOJOA	EVENTO	1	1	0	-	-	0	0%
						04	PARTICIPACION DEL ORGANISMO EN FERIAS Y EXPOSICIONES ATENCIÓN A LAS SOLICITUDES DE INFORMACIÓN INVERSIONISTAS INTERESADOS EN ESTABLECERSE EN AREAS INDUSTRIALES DEL ESTADO	SOLICITUDES ATENCIDAS	28	7	7	-	-	7	26%
						05	SEGUIMIENTO Y APOYO A EMPRESAS DE IMPACTO REGIONAL DURANTE LA ETAPA DE CONSTRUCCION	EMPRESAS APOYADAS	1	1	-	-	-	0	0%
						06	ACTUALIZAR INFORMACION DE PARQUES INDUSTRIALES EN PAGINAS DE INTERNET DE LA SECRETARIA DE ECONOMIA Y EL ORGANISMO	INFORME	1	1	-	-	-	0	0%
						02	MEJORAR LA INFRAESTRUCTURA DE LOS PARQUES INDUSTRIALES EXISTENTES LIMPIEZA Y DESMONTE DEL PARQUE INDUSTRIAL DE EMPALME, SONORA	OBRA	1	1	-	-	-	0	0%

SECRETARIA DE HACIENDA
RECIBIDA
23 ABR. 2009

GOBIERNO DEL ESTADO
SECRETARIA DE ECONOMIA Y FINANZAS
23 ABR. 2009
SUBSECRETARIA DE EGRESOS



EVTOP-04

**SISTEMA ESTATAL DE EVALUACIÓN
RESULTADOS DEL ANÁLISIS PROGRAMÁTICO – PRESUPUESTAL**

TRIMESTRE: PRIMERO 2009

ORGANISMO: SISTEMA DE PARQUES INDUSTRIALES DE SONORA

Resultados generales:

META: Participación del Organismo en Ferias y Exposiciones

RESULTADO: Debido a que durante el presente trimestre no se llevaron a cabo ferias o exposiciones en las que el Organismo pudiera participar, se pospone la participación para los próximos meses.

META: Atención a las solicitudes de información inversionistas interesados en establecerse en áreas industriales del Estado.

RESULTADO: Se atendieron las solicitudes de 7 empresas interesadas en información sobre terrenos y naves industriales en los municipios de Hermosillo, Empalme, Nogales y Ciudad Obregón se les proporcionó toda la información solicitada sobre las localidades donde se ubican para que realicen su evaluación y análisis, también se atendieron 5 solicitudes de Directorios Industriales.





SISTEMA ESTATAL DE EVALUACIÓN
RESULTADOS DEL ANÁLISIS PROGRAMÁTICO – PRESUPUESTAL

TRIMESTRE: PRIMERO 2009

ORGANISMO: SISTEMA DE PARQUES INDUSTRIALES DE SONORA

Resultados contables generales:

- En Asamblea Ordinaria de la Junta Directiva del Organismo, de fecha 3 de Abril de 2009 se solicitó autorización para ejercer Remanente de Ejercicios Anteriores por un monto de \$ 2,065,815; el cual se informa en este primer informe 2009, en el formato EVTOP-01, Ingresos: Programado Original, en el concepto Saldo Inicial (Caja y Bancos).
- Durante el primer trimestre 2009 se obtuvieron Productos Financieros por un importe de \$25,640.42, los cuales corresponden a rendimientos por cuentas bancarias de inversión. Se solicitará autorización en próxima Asamblea General Ordinaria para modificar el presupuesto de Ingresos por este concepto.
- Se anexa Estado de Flujo de Efectivo de Enero a Marzo de 2009 como aclaración del Saldo inicial de Bancos por la Variación (Ingresos-Gastos); ya que existen partidas que no impactan las cuentas de Gastos del Ejercicio y si afectan las cuentas de Bancos.


ING. LOURDES DEL CARMEN VALENCIA FÉLIX
DIRECTORA GENERAL



C.P. MARGARITA LOGO-ZAZUETA
JEFE DEL DEPARTAMENTO ADMINISTRATIVO

**SISTEMA DE PARQUES INDUSTRIALES DE SONORA, O.P.D.E.
ESTADO DE FLUJO DE EFECTIVO
ENERO-MARZO 2009**

	ene-09	feb-09	mar-09
SALDO INICIAL EN CAJA Y BANCOS	2.914.189	2.919.234	2.941.998
INGRESOS DEL MES	116.266	113.195	132.617
EGRESOS DEL MES	95.657	91.064	178.634
SALDO FINAL	2.934.798	2.941.365	2.895.980
CARGOS CUENTAS POR COBRAR	0	0	0
ABONOS CUENTAS POR COBRAR	0	0	0
CARGOS CUENTAS POR PAGAR	30.439	13.679	16.791
ABONOS CUENTAS POR PAGAR	14.875	14.312	33.345
SALDO CONCILIADO	2.919.234	2.941.998	2.912.534
SALDO CAJA Y BANCOS	2.919.234	2.941.998	2.912.534
DIFERENCIA	0	0	0



**ING. LOURDES DEL C. VALENCIA FELIX
DIRECTORA GENERAL**

**C.P. MARGARITA LUGO ZAZUETA
JEFE DEL DEPARTAMENTO ADMINISTRATIVO**

