

Sistema Estatal de Evaluación  
Estado Analítico de Ingresos  
Instituto Tecnológico Superior de Cajeme  
Del 01 de Enero al 31 de Diciembre de 2017

## CUENTA PÚBLICA 2017

(PESOS)

Rubros de los Ingresos	Ingresos Estimado Original Anual (1)	Ampliaciones y Reducciones (+ ó -) (2)	Ingresos Modificado Anual (3= 1 +2)	Ingresos Devengado Acumulado (4)	Ingresos Recaudado Acumulado (5)	Diferencia (6= 5 - 1)
Impuestos			0			0
Cuotas y Aportaciones de Seguridad Social	0	0	0	0	0	0
Contribuciones de Mejoras			0			0
Derechos			0			0
Productos			0			0
Corriente			0			0
Capital			0			0
Agroexchamientos			0			0
Corriente			0			0
Capital			0			0
Ingresos por Ventas de Bienes y Servicios	26,623,600	6,151,438	32,775,038	32,775,038	32,775,038	6,151,438
Participaciones y Aportaciones			0			0
Transferencias, Asignaciones, Subsidios y Otras	40,330,937	2,433,842	42,764,779	42,124,104	42,124,104	1,793,167
Ayudas FEDERALES						
Transferencias, Asignaciones, Subsidios y Otras	30,667,582	4,600,000	35,467,582	35,467,582	35,467,582	4,600,000
Ayudas ESTATALES						
Ingresos Derivados de Financiamientos			0			0
<b>Total</b>	<b>97,822,119</b>	<b>13,185,280</b>	<b>111,007,399</b>	<b>110,366,724</b>	<b>110,366,724</b>	<b>12,544,605</b>
					<b>Ingresos Excedentes 1</b>	<b>12544605.09</b>

Sistema Estatal de Evaluación  
Estado Analítico de Ingresos  
Instituto Tecnológico Superior de Cajeme  
Del 01 de Enero al 31 de Diciembre de 2017

CUENTA PÚBLICA 2017

(PESOS)

Estado Analítico de Ingresos	Ingresos Original Anual (1)	Ampliaciones y Reducciones (+ ó -) (2)	Ingresos Modificado Anual (3= 1 + 2)	Ingresos Devengado Acumulado (4)	Ingresos Recaudado Acumulado (5)	Diferencia (6= 5 - 1)
<b>Por Fuente de Financiamiento</b>						
<b>Ingresos del Gobierno</b>	0	0	0	0	0	0
Impuestos	0	0	0	0	0	0
Contribuciones de Mejoras	0	0	0	0	0	0
Derechos	0	0	0	0	0	0
Productos	0	0	0	0	0	0
Corriente	0	0	0	0	0	0
Capital	0	0	0	0	0	0
Aprovechamientos	0	0	0	0	0	0
Corriente	0	0	0	0	0	0
Capital	0	0	0	0	0	0
Participaciones y Aportaciones	0	0	0	0	0	0
Transferencias, Asignaciones, Subsidios y Otras Ayudas	0	0	0	0	0	0
<b>Ingresos de Organismos y Empresas</b>	<b>97,822,119</b>	<b>13,185,280</b>	<b>111,007,399</b>	<b>110,366,724</b>	<b>110,366,724</b>	<b>12,544,605</b>
Cuentas y aportaciones de Seguridad Social	0	0	0	0	0	0
Ingresos por ventas de Bienes y Servicios	26,623,600	6,151,438	32,775,038	32,775,038	32,775,038	6,151,438
Transferencias, Asignaciones, Subsidios y Otras Ayudas, <b>FEDERALES</b>	40,330,937	2,433,842	42,764,779	42,124,104	42,124,104	1,793,167
Transferencias, Asignaciones, Subsidios y Otras Ayudas, <b>ESTATALES</b>	30,867,582	4,600,000	35,467,582	35,467,582	35,467,582	4,600,000
<b>Ingresos derivados de Financiamiento</b>	<b>0</b>	<b>0</b>	<b>0</b>	<b>0</b>	<b>0</b>	<b>0</b>
Ingresos Derivados de Financiamientos	0	0	0	0	0	0
<b>Total</b>	<b>97,822,119</b>	<b>13,185,280</b>	<b>111,007,399</b>	<b>110,366,724</b>	<b>110,366,724</b>	<b>12,544,605</b>
					<b>Ingresos Excedentes 7</b>	<b>12,544,605.09</b>



Ing. Mario Alejandro Gutierrez De Vore  
Subdirección de Servicios Administrativos



He. Gabriel Baldeobro Parón  
Director General

**Sistema Estatal de Evaluación**  
**Estado Analítico de Ingresos Detallado – LDF**  
**Instituto Tecnológico Superior de Cajeme**  
**Del 01 de Enero al 31 de Diciembre de 2017**  
**(PESOS)**

**CPCA-II-02**

**CUENTA PÚBLICA 2017**

Concepto (c)	Ingreso					Diferencia (e)
	Estimado (d)	Ampliaciones/ (Reducciones)	Modificado	Devengado	Recaudado	
Ingresos de Libre Disposición						
A. Impuestos	-	-	-	-	-	-
B. Cuotas y Aportaciones de Seguridad Social	-	-	-	-	-	-
C. Contribuciones de Mejoras	-	-	-	-	-	-
D. Derechos	-	-	-	-	-	-
E. Productos	-	-	-	-	-	-
F. Aprovechamientos	-	-	-	-	-	-
G. Ingresos por Ventas de Bienes y Servicios	26,623,600.00	3,955,991.00	30,582,591.00	30,582,591.00	30,582,591.00	3,958,991.00
H. Participaciones	-	-	-	-	-	-
(H1) h1-h2-h3-h4-h5-h6-h7-h8-h9-h10-h11)	-	-	-	-	-	-
h1) Fondo General de Participaciones	-	-	-	-	-	-
h2) Fondo de Fomento Municipal	-	-	-	-	-	-
h3) Fondo de Fiscalización y Recaudación	-	-	-	-	-	-
h4) Fondo de Compensación	-	-	-	-	-	-
h5) Fondo de Extracción de Hidrocarburos	-	-	-	-	-	-
h6) Impuesto Especial Sobre Producción y Servicios	-	-	-	-	-	-
h7) 0.1367% de la Recaudación Federal Participable	-	-	-	-	-	-
h8) 3.17% Sobre Extracción de Petróleo	-	-	-	-	-	-
h9) Gasolinas y Diesel	-	-	-	-	-	-
h10) Fondo del Impuesto Sobre la Renta	-	-	-	-	-	-
h11) Fondo de Estabilización de los Ingresos de las Entidades Federativas	-	-	-	-	-	-
I. Incentivos Derivados de la Colaboración Fiscal (I1-I2-I3-I4-I5)	-	-	-	-	-	-
I1) Tenencia o Uso de Vehículos	-	-	-	-	-	-
I2) Fondo de Compensación ISAN	-	-	-	-	-	-
I3) Impuesto Sobre Automóviles Nuevos	-	-	-	-	-	-
I4) Fondo de Compensación de Respetos-Intermedios	-	-	-	-	-	-
I5) Otros Incentivos Económicos	-	-	-	-	-	-
J. Transferencias	30,467,582.00	4,600,000.00	35,467,582.00	35,467,582.00	35,467,582.00	4,600,000.00

**Sistema Estatal de Evaluación**  
**Estado Analítico de Ingresos Detallado – LDF**  
**Instituto Tecnológico Superior de Cajeme**  
**Del 01 de Enero al 31 de Diciembre de 2017**  
**(PESOS)**

**CPCA-II-02**

**CUENTA PÚBLICA 2017**

Concepto (c)	Ingreso					Diferencia (e)
	Estimado (d)	Ampliaciones/ (Reducciones)	Modificado	Devengado	Recaudado	
<b>K. Convenios</b>	-	-	-	-	-	-
k1) Otros Convenios y Subsidios	-	-	-	-	-	-
<b>L. Otros Ingresos de Libre Disposición (L-11-2)</b>	-	2,192,447.00	2,192,447.00	2,192,447.00	2,192,447.00	2,192,447.00
l1) Participaciones en Ingresos Locales	-	-	-	-	-	-
l2) Otros Ingresos de Libre Disposición	-	2,192,447.00	2,192,447.00	2,192,447.00	2,192,447.00	2,192,447.00
<b>L Total de Ingresos de Libre Disposición</b> <b>(J=A+B+C+D+E+F+G+H+I+J+K+L)</b>	57,491,182.00	10,751,438.00	68,242,620.00	68,242,620.00	68,242,620.00	10,751,438.00
<b>Ingresos Excedentes de Ingresos de Libre Disposición</b>						
<b>Transferencias Federales Eliquitadas</b>						
<b>A. Aportaciones (A=a1-a2-a3-a4-a5-a6-a7-a8)</b>	-	-	-	-	-	-
a1) Fondo de Aportaciones para la Nómina Educativa y Gasto Operativo	-	-	-	-	-	-
a2) Fondo de Aportaciones para los Servicios de Salud	-	-	-	-	-	-
a3) Fondo de Aportaciones para la Infraestructura Social	-	-	-	-	-	-
a4) Fondo de Aportaciones para el Fortalecimiento de los Municipios y de las Demarcaciones Territoriales del Distrito Federal	-	-	-	-	-	-
a5) Fondo de Aportaciones Múltiples	-	-	-	-	-	-
a6) Fondo de Aportaciones para la Educación Tecnológica y de Adultos	-	-	-	-	-	-
a7) Fondo de Aportaciones para la Seguridad Pública de los Estados y del Distrito Federal	-	-	-	-	-	-
a8) Fondo de Aportaciones para el Fortalecimiento de las Entidades Federativas	-	-	-	-	-	-
<b>B. Convenios (B=b1-b2-b3-b4)</b>	-	-	-	-	-	-
b1) Convenios de Protección Social en Salud	-	-	-	-	-	-
b2) Convenios de Descentralización	-	-	-	-	-	-
b3) Convenios de Reasignación	-	-	-	-	-	-
b4) Otros Convenios y Subsidios	-	-	-	-	-	-
<b>C. Fondos Distintos de Aportaciones (C=c1-c2)</b>	-	-	-	-	-	-
c1) Fondo para Entidades Federativas y Municipios Productores de Hidrocarburos	-	-	-	-	-	-
c2) Fondo Mero	-	-	-	-	-	-

**Sistema Estatal de Evaluación**  
**Estado Analítico de Ingresos Detallado – LDF**  
**Instituto Tecnológico Superior de Cajeme**  
**Del 01 de Enero al 31 de Diciembre de 2017**


CPCA-II-02

**CUENTA PÚBLICA 2017**

(PESOS)

Concepto (c)	Ingreso					Diferencia (e)
	Estimado (d)	Amplaciones/ (Reducciones)	Modificado	Derengado	Recaudado	
D. Transferencias, Subsidios y Subvenciones, y Pensiones y Jubilaciones	38,690,262.00	2,044,842.00	41,735,104.00	41,735,104.00	41,735,104.00	2,044,842.00
E. Otras Transferencias Federales Etiquetadas	640,674.91	389,000.00	1,029,674.91	389,000.00	389,000.00	251,674.91
<b>II. Total de Transferencias Federales Etiquetadas (II = A + B + C + D + E)</b>	<b>40,330,936.91</b>	<b>2,433,842.00</b>	<b>42,764,778.91</b>	<b>42,124,104.00</b>	<b>42,124,104.00</b>	<b>1,793,167.09</b>
<b>III. Ingresos Derivados de Financiamientos (III = A)</b>	-	-	-	-	-	-
A. Ingresos Derivados de Financiamientos	-	-	-	-	-	-
<b>IV. Total de Ingresos (IV = I + II + III)</b>	<b>97,822,118.91</b>	<b>13,185,280.00</b>	<b>111,007,398.91</b>	<b>110,366,724.00</b>	<b>110,366,724.00</b>	<b>12,544,605.09</b>
<b>Datos Informativos</b>						
1. Ingresos Derivados de Financiamientos con Fuente de Pago de Ingresos de Libre Disposición	-	-	-	-	-	-
2. Ingresos Derivados de Financiamientos con Fuente de Pago de Transferencias Federales Etiquetadas	-	-	-	-	-	-
3. Ingresos Derivados de Financiamientos (3 = 1 + 2)	-	-	-	-	-	-

Ing. Mario Alejandro Gutierrez De Vore  
 Subdirección de Servicios Administrativos

  
 Sr. Gabriel Baldenebro Patrón  
 Director General

**Sistema Estatal de Evaluación**  
**Conciliación entre los Ingresos Presupuestarios y Contables**  
**Instituto Tecnológico Superior de Cajeme**  
**Al 31 de Diciembre de 2017**

CPCA-II-03

(PESOS)

CUENTA PÚBLICA 2017

<b>1. Ingresos Presupuestarios</b>		<b>110,366,724.00</b>
<b>(MAS)</b>		
<b>2. Ingresos contables no presupuestarios</b>		<b>103,982.26</b>
Incremento por variación de inventarios		
Disminución del exceso de estimaciones por pérdida o deterioro u obsolescencia		
Disminución del exceso de provisiones		
Otros Ingresos y beneficios varios	<b>103,982.26</b>	
Otros Ingresos contables no presupuestarios		
<b>(MENOS)</b>		
<b>3. Ingresos presupuestarios no contables</b>		<b>0.00</b>
Productos de capital		
Aprovechamientos de capital		
Ingresos derivados de financiamientos		
Otros Ingresos presupuestarios no contables		
<b>4. Ingresos Contables (4= 1 + 2 - 3)</b>		<b>110,470,706.26</b>

\_\_\_\_\_  
 Ing. Mario Alejandro Gutierrez De Vore  
 Subdirección de Servicios Administrativos

\_\_\_\_\_  
 Lic. Gabriel Baldenebro Patrón  
 Director General

**Sistema Estatal de Evaluación**  
**Estado Analítico del Ejercicio Presupuesto de Egresos**  
**Clasificación por Objeto del Gasto (Capítulo y Concepto)**  
**Instituto Tecnológico Superior de Cajeme**  
**Del 01 de Enero al 31 de Diciembre de 2017**

CPCA-II-04

CUENTA PÚBLICA 2017

(PESOS)

Ejercicio del Presupuesto por Capítulo del Gasto	Egresos Aprobado Anual (1)	Ampliaciones/ (Reducciones) (2)	Egresos Modificado Anual (3=1+2)	Egresos Devengado Acumulado (4)	Egresos Pagado Acumulado (5)	Subejercicio (6 = 3 - 4)
Servicios Personales	82,539,950	3,056,014	85,595,964	87,897,167	87,927,795	-2,301,203
Remuneraciones al Personal de Carácter Permanente	61,716,902	1,272,045	62,988,947	62,988,947	62,988,947	0
Remuneraciones al Personal de Carácter Transitorio	0	0	0	0	0	0
Remuneraciones Adicionales y Especiales	5,114,771	4,076,769	9,191,560	9,191,560	9,191,560	0
Seguridad Social	7,866,269	-2,135,687	5,730,582	8,031,785	8,062,414	-2,301,203
Otras Prestaciones Sociales y Económicas	7,842,007	-157,133	7,684,874	7,684,874	7,684,874	0
Provisiones	0	0	0	0	0	0
Pago de Estímulos a Servidores Públicos	0	0	0	0	0	0
Materiales y Suministros	2,946,287	1,531,924	4,478,212	4,400,815	4,382,398	77,397
Materiales de Administración, Emisión de Documentos y Artículos	1,191,635	777,613	1,969,248	1,911,303	1,867,073	57,945
Oficiales	139,609	18,358	157,977	157,977	158,407	0
Alimentos y Utensilios	0	0	0	0	0	0
Materiales Primas y Materiales de Producción y Comercialización	553,222	137,382	690,604	690,604	712,954	0
Materiales y Artículos de Construcción y de Reparación	6,884	12,885	19,769	19,769	19,769	0
Productos Químicos, Farmacéuticos y de Laboratorio	399,475	258,421	657,897	638,445	638,990	19,452
Combustibles, Lubrificantes y Aditivos	250,075	-57,482	192,592	192,592	195,846	0
Vestuario, Blancos, Prendas de Protección y Artículos Deportivos	0	0	0	0	0	0
Materiales y Suministros Para Seguridad	405,387	384,738	790,125	790,125	789,359	0
Herramientas, Refacciones y Accesorios Menores	11,119,245	7,430,660	18,549,935	18,446,042	18,680,545	103,893
Servicios Generales	2,442,350	492,833	2,935,183	2,935,183	2,923,585	0
Servicios Básicos	1,225,629	541,870	1,767,499	1,767,499	1,697,150	0
Servicios de Arrendamiento	3,551,975	5,363,332	8,915,307	8,915,307	8,922,606	0
Servicios Profesionales, Científicos, Técnicos y Otros Servicios	427,629	2,703	430,333	430,333	431,202	0
Servicios Financieros, Bancarios y Comerciales	1,623,972	757,335	2,381,307	2,381,307	2,384,789	0
Servicios de Instalación, Reparación, Mantenimiento y Conservación	204,093	33,542	237,635	237,635	237,635	0
Servicios de Comunicación Social y Publicidad	991,733	-72,137	919,597	902,361	899,074	17,236
Servicios de Traslado y Viáticos	531,129	123,623	654,752	588,095	583,764	86,557
Servicios Oficiales						

**Sistema Estatal de Evaluación**  
**Estado Analítico del Ejercicio Presupuesto de Egresos**  
**Clasificación por Objeto del Gasto (Capítulo y Concepto)**  
**Instituto Tecnológico Superior de Cajeme**  
**Del 01 de Enero al 31 de Diciembre de 2017**

CPCA-II-04

**CUENTA PÚBLICA 2017**

(PESOS)

Ejercicio del Presupuesto por Capítulo del Gasto	Egresos Aprobado Anual (1)	Ampliaciones/ (Reducciones) (2)	Egresos Modificado Anual (3=1+2)	Egresos Devengado Acumulado (4)	Egresos Pagado Acumulado (5)	Subejercicio (6 = 3 - 4)
Otros Servicios Generales	120,534	187,588	308,122	308,122	600,730	0
Transferencias, Asignaciones, Subsidios y Otras Ayudas	713,378	-178,395	534,983	424,568	424,568	110,415
Transferencias Internas y Asignaciones al Sector Público			0			0
Transferencias al Resto del Sector Público	608,954	-82,419	527,535	417,120	417,120	0
Subsidios y Subvenciones	103,424	-95,977	7,448	7,448	7,448	0
Ayudas Sociales			0			0
Pensiones y Jubilaciones			0			0
Transferencias a Fideicomisos, Mandatos y Otros Análogos			0			0
Transferencias a la Seguridad Social			0			0
Donativos			0			0
Transferencias al Exterior			0			0
Bienes Muebles, Inmuebles e Intangibles	503,259	1,345,047	1,848,306	1,595,968	1,619,003	252,318
Mobiliario y Equipo de Administración	480,383	837,186	1,317,569	1,065,944	1,088,959	251,625
Mobiliario y Equipo Educativo y Recreativo	7,876	52,391	70,267	70,267	70,267	0
Equipo e Instrumental Médico y de Laboratorio			0			0
Vehículos y Equipo de Transporte			0			0
Equipo de Defensa y Seguridad			0			0
Máquinaria, Otros Equipos y Herramientas			0			0
Activos Biológicos			0			0
Bienes Inmuebles			0			0
Activos Intangibles	15,000	-14,307	693	0	0	693
Inversión Pública			0			0
Obra Pública en Bienes de Dominio Público			0			0
Obra Pública en Bienes Propios			0			0
Proyectos Productivos y Acciones de Fomento			0			0
Inversiones Financieras y Otras Provisiones			0			0
Inversiones Para el Fomento de Actividades Productivas.			0			0
Acciones y Participaciones de Capital			0			0



**Sistema Estatal de Evaluación**  
**Estado Analítico del Ejercicio Presupuesto de Egresos**  
**Clasificación por Objeto del Gasto (Capítulo y Concepto)**  
**Instituto Tecnológico Superior de Cajeme**  
**Del 01 de Enero al 31 de Diciembre de 2017**

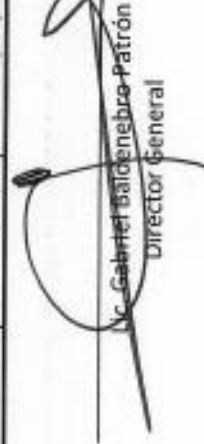
CPCA-II-04

CUENTA PÚBLICA 2017

(PESOS)

Ejercicio del Presupuesto por Capítulo del Gasto	Egresos Aprobado Anual (1)	Ampliaciones/ (Reducciones) (2)	Egresos Modificado Anual (3=1+2)	Egresos Devengado Acumulado (4)	Egresos Pagado Acumulado (5)	Subejercicio (6 = 3 - 4)
Compra de Títulos y Valores	0		0			0
Concesión de Préstamos			0			0
Inversiones en Fideicomisos, Mandatos y Otros Análogos			0			0
Otras Inversiones Financieras			0			0
Provisiones para Contingencias y Otras erogaciones Especiales	0	0	0	0	0	0
Participaciones y Aportaciones			0			0
Participaciones			0			0
Aportaciones			0			0
Convenios			0			0
Deuda Pública	0	0	0	0	0	0
Amortización de la Deuda Pública			0			0
Intereses de la Deuda Pública			0			0
Comisiones de la Deuda Pública			0			0
Gastos de la Deuda Pública			0			0
Costo por Coberturas			0			0
Apoyos Financieros			0			0
Adeudos de Ejercicios Fiscales Anteriores (Adefas)			0			0
<b>Total del Gasto</b>	<b>97,822,119</b>	<b>13,185,280</b>	<b>111,007,399</b>	<b>112,764,579</b>	<b>113,034,309</b>	<b>-1,757,180</b>

Ing. Mario Alejandro Gutierrez De Vore  
 Subdirección de Servicios Administrativos

  
 M. Gabriel Baldehembra-Patrón  
 Director General

CPCA-II-05

Sistema Estatal de Evaluación  
Instituto Tecnológico Superior de Cajeme

Entidad Analítica del Ejercicio del Presupuesto de Egresos (Detalle - LEP)

Clasificación por Objeto del Gasto (Capítulo y Concepto)

Del 01 de Enero al 31 de Diciembre de 2017

(PESOS)

CUENTA PÚBLICA 2017

Concepto (C)	Egresos				Pagado	Salajustado (H)
	Aprobado (M)	Anulaciones/ (Reducciones)	Modificado	Devengado		
I. Gasto No Etiquetado (I-A+B+C+D+E+F+G+H)	67,491,182.00	18,748,714.89	68,240,896.99	70,542,898.79	70,185,808.60	-2,301,300.86
A. Servicios Personales (A-1 + A-2 + A-3 + A-4 + A-5 + A-6 + A-7)	47,402,915.65	1,136,173.09	48,239,307.72	60,580,599.52	50,570,278.99	-2,361,270.87
a1) Remuneraciones al Personal de Carácter Permanente	36,922,348.35	1,253,333.37	37,475,681.32	37,475,682.32	37,475,682.32	0.00
a2) Remuneraciones al Personal de Carácter Temporal	2,770,326.90	1,625,633.26	4,095,960.16	4,095,960.16	4,095,960.16	0.00
a3) Remuneraciones Adicionales y Especiales	3,033,134.40	1,965,867.46	1,698,277.52	4,240,638.82	4,071,088.26	-2,361,262.86
a4) Seguridad Social	4,476,625.00	248,887.70	4,227,737.20	4,227,738.20	4,227,738.20	0.00
a5) Otras Prestaciones Sociales y Económicas						0.00
a6) Pensiones						0.00
a7) Pago de Estimulos a Servidores Públicos						0.00
B. Materiales y Suministros (B-01 + B-02 + B-03 + B-04 + B-05 + B-06 + B-07 + B-08 + B-09)	2,117,802.17	2,255,726.17	4,373,528.34	4,373,528.34	4,303,095.46	-70,432.88
b1) Materiales de Administración, Errores de Documentación y Artículos Oficiales	828,914.36	1,000,368.27	1,911,302.63	1,911,302.63	1,865,025.29	-45,277.34
b2) Alimentos y Utensilios	88,294.20	71,283.11	157,977.31	157,977.31	157,977.31	0.00
b3) Materiales Primarios y Materiales de Producción y Comercialización	546,847.23	143,756.13	690,603.36	690,603.36	712,903.56	22,299.20
b4) Materiales y Artículos de Construcción y de Reparación	6,894.33	12,894.71	19,789.04	19,789.04	19,789.04	0.00
b5) Productos Químicos, Farmacéuticos y de Laboratorio	389,661.38	249,211.30	618,872.76	618,872.76	618,872.76	0.00
b6) Combustibles, Lubricantes y Aditivos	60,634.02	141,628.95	192,262.97	192,262.97	192,262.97	0.00
b7) Vestuario, Blancos, Puntada de Protección y Artículos Deportivos						0.00
b8) Materiales y Suministros Para Seguridad						0.00
b9) Herramientas, Refacciones y Accesorios Mecánicos	238,736.20	546,438.51	785,224.71	785,224.71	785,468.81	244.10
C. Servicios Generales (C-1 + C-2 + C-3 + C-4 + C-5 + C-6 + C-7)	7,743,824.82	6,286,526.39	14,030,351.21	14,030,351.21	14,284,915.36	254,564.15
c1) Servicios Básicos	1,753,300.85	1,141,800.30	2,895,182.96	2,895,182.96	2,933,985.24	38,802.28
c2) Servicios de Acreditación	173,768.59	1,593,700.79	1,767,469.37	1,767,469.37	1,697,159.67	-70,309.70
c3) Servicios Profesionales, Científicos, Técnicos y Otros Servicios	3,073,042.77	1,472,175.46	4,545,218.23	4,545,218.23	4,533,417.19	-11,801.04
c4) Servicios Financieros, Bancarios y Comerciales	176,065.04	243,203.42	422,193.36	422,193.36	422,892.99	699.63
c5) Servicios de Instalación, Reparación, Mantenimiento y Conservación	665,130.55	1,542,678.95	2,387,307.11	2,387,307.11	2,394,798.47	7,491.36
c6) Servicios de Comunicación Social y Publicidad	204,692.93	33,540.45	237,023.29	237,023.29	237,023.29	0.00
c7) Servicios de Tránsito y Vialidad	877,824.37	9,951.27	887,775.64	887,775.64	884,489.10	-3,286.54
c8) Servicios Oficiales	482,129.21	92,307.15	544,526.36	544,526.36	560,246.68	15,720.32
c9) Otros Servicios Generales	103,524.00	197,680.00	308,122.80	308,122.80	300,730.00	-7,392.80
D. Transferencias, Asignaciones, Subsidios y Otras Ayudas (D-01 + D-02 + D-03 + D-04 + D-05 + D-06 + D-07 + D-08 + D-09)	148,402.80	60,665.12	65,957.76	65,957.76	65,957.76	0.00
d1) Transferencias Internas y Asignaciones al Sector Público						0.00

CPCA-II-05

Sistema Estatal de Evaluación  
Instituto Tecnológico Superior de Cajeme

Estado Analítico del Ejercicio del Presupuesto de Gastos Detallado - LRF

Clasificado por Objeto del Gasto (Capítulo y Concepto)

Del 01 de Enero al 31 de Diciembre de 2017

(PESOS)

CUENTA PÚBLICA 2017

40) Transferencias al Poder del Sector Público	43,038.52	15,091.48	58,130.00	58,130.00	88,130.00	0.00
41) Subsidios y Subvenciones						0.00
42) Ayudas Sociales	103,424.36	96,670.62	7,447.76	7,447.76	7,447.76	0.00
43) Pensiones y Jubilaciones						0.00
44) Transferencias a Fideicomisos, Mandatos y Otros Análogos						0.00
45) Transferencias a la Seguridad Social						0.00
46) Donativos						0.00
47) Transferencias al Exterior						0.00
5. Bienes Muebles, Intangibles e Intangibles (5-1-40-41-42-43-44-45-46-47-48-49)	380,870.40	1,152,172.46	1,533,048.86	1,533,048.86	1,533,048.86	0.00
51) Mobiliario y Equipo de Administración	373,000.00	638,194.40	3,000,194.40	3,000,194.40	3,000,194.40	0.00
52) Mobiliario y Equipo Educativo y Recreativo						0.00
53) Equipo e Instrumental Médico y de Laboratorio	7,870.40	94,208.60	64,077.00	64,077.00	64,077.00	0.00
54) Vehículos y Equipo de Transporte						0.00
55) Equipo de Telecomunicaciones						0.00
56) Maquinaria, Oros Equipos e Herramientas		286,700.00	286,700.00	286,700.00	286,700.00	0.00
57) Activos Biológicos						0.00
58) Bienes Intangibles						0.00
59) Activos Intangibles						0.00
F. Inversión Pública (F-1-40-43)		173,077.48	173,077.48	173,077.48	173,077.48	0.00
F1) Obra Pública en Bienes de Dominio Público						0.00
F2) Obra Pública en Bienes Propios						0.00
F3) Proyectos Productivos y Activos de Fomento						0.00
F4) Inversiones Financieras y Otros Préstamos (F-1-40-43-45-46-47)						0.00
F5) Inversiones para el Fomento de Actividades Productivas						0.00
F6) Acciones y Participaciones de Capital						0.00
F7) Campaña de Títulos y Valores						0.00
F8) Concesión de Préstamos						0.00
F9) Inversiones en Fideicomisos, Mandatos y Otros Análogos						0.00
F10) Fideicomisos (Incluye también participaciones)						0.00
F11) Otras Inversiones Financieras						0.00
F12) Préstamos para Crédito y Otros Ingresos Especiales						0.00
H. Participaciones y Aplicaciones (H-1-40-43)						0.00
H1) Participaciones						0.00
H2) Aplicaciones						0.00

**Sistema Estatal de Evaluación  
Instituto Tecnológico Superior de Cajeme**  
Estado Analítico del Ejercicio del Presupuesto de Egresos Reales - LFP  
Clasificación por Objeto del Gasto (Capítulo y Concepto)  
Del 01 de Enero al 31 de Diciembre de 2017

**CPCA-II-05**

**CUENTA PÚBLICA 2017**

(PESOS)

13) Comisiones									0.00
I. Deuda Pública (1+2+3+4+5+6+7)									0.00
(1) Amortización de la Deuda Pública									0.00
(2) Intereses de la Deuda Pública									0.00
(3) Comisiones de la Deuda Pública									0.00
(4) Gastos de la Deuda Pública									0.00
(5) Costo por Operación									0.00
(6) Anexo Financiero									0.00
(7) Adelantos de Operaciones Fiscales Anteriores (ADEFAS)									0.00
II. Gasto Eligible (8+9+10+11+12+13)	48,338,936.91	2,435,865.01	42,784,501.92	42,232,479.27	48,347,488.84	54,822.86			
A. Servicios Personales (1+2+3+4+5+6+7)	26,437,734.00	1,979,602.00	37,267,576.00	37,267,576.00	37,267,576.00	0.00			
a1) Pensiones al Personal de Carrera Permanente	26,174,373.45	281,259.24	26,513,254.21	26,513,254.21	26,513,254.21	0.00			
a2) Pensiones al Personal de Carrera Transitoria									0.00
a3) Pensiones Adicionales y Especiales	2,344,644.57	2,261,356.63	4,896,786.20	4,896,786.20	4,896,786.20	0.00			
a4) Seguridad Social	3,893,134.46	141,788.07	3,791,345.39	3,791,345.39	3,791,345.39	0.00			
a5) Otras Pensiones Sociales y Económicas	3,366,611.52	81,734.68	3,467,156.20	3,467,156.20	3,467,156.20	0.00			
a6) Previsiones									0.00
a7) Pago de Estímulos a Servidores Públicos									0.00
B. Materiales y Suministros (8+9+10+11+12+13+14+15+16+17+18+19)	828,494.89	723,856.81	104,678.17	27,362.16	29,328.69	17,287.01			
b1) Materiales de Administración, Emisión de Documentos y Artículos Oficiales	370,723.30	312,775.11	57,945.27	2,086.52	2,086.52	57,845.27			
b2) Materiales y Librerías	53,074.76	63,074.76	-	-	-	-			0.00
b3) Materiales Primas y Materiales de Producción y Comercialización	5,174.29	6,374.29	-	-	-	-			0.00
b4) Materiales y Artículos de Construcción y de Reparación	30,624.70	2,209.29	38,833.99	20,382.16	20,382.16	19,451.74			
b5) Productos Químicos, Farmacéuticos y de Laboratorio	180,193.49	190,120.49	-	-	-	-			0.00
b6) Combustibles, Lubricantes y Aditivos									0.00
b7) Vestuario, Blancos, Preados de Protección y Artículos Deportivos									0.00
b8) Materiales y Suministros Para Seguridad									0.00
b9) Herramientas, Repuestos y Accesorios Menores	288,680.26	191,702.26	6,900.20	6,900.20	6,900.20	6,900.20			
C. Servicios Generales (20+21+22+23+24+25+26+27+28)	3,075,470.20	1,144,154.47	4,515,574.40	4,415,691.80	4,415,691.80	193,882.60			
c1) Servicios Básicos	648,907.17	648,907.17	-	-	-	-			0.00
c2) Servicios de Análisis	1,061,838.52	1,021,838.62	-	-	-	-			0.00
c3) Servicios Profesionales, Científicos, Técnicos y Otros Servicios	478,032.49	3,091,136.27	4,369,189.76	4,369,189.76	4,369,189.76	0.00			
c4) Servicios Financieros, Bancarios y Comerciales	240,009.20	240,200.04	6,339.24	6,339.24	6,339.24	0.00			
c5) Servicios de Investigación, Reparación, Mantenimiento y Conservación	794,641.26	794,641.26	-	-	-	-			0.00



Sistema Estatal de Evaluación  
Instituto Tecnológico Superior de Cajeme

Estado Analítico del Ejercicio del Presupuesto de Egresos Detallado - LDF  
Clasificación por Objeto del Gasto (Capítulo y Concepto)  
Del 01 de Enero al 31 de Diciembre de 2017  
(PESOS)

						CUENTA PÚBLICA 2017		
I. Ejercicios de Derechos Monetarios (Ingresivos)								0.00
I(8) Donaciones Financieras								0.00
I(7) Posiciones para Configuración y Otras Exposiciones Especiales								0.00
II. Participaciones y Aplicaciones (11-11-10-102)								0.00
II(1) Participaciones								0.00
II(2) Aportaciones								0.00
II(3) Comisiones								0.00
II(4) Deuda Pública (11-11-10-102-40-4)								0.00
II(1) Amortización de la Deuda Pública								0.00
II(2) Inteses de la Deuda Pública								0.00
II(3) Comisiones de la Deuda Pública								0.00
II(4) Gastos de la Deuda Pública								0.00
II(5) Costo por Cobranza								0.00
II(6) Otros Financiamientos								0.00
II(7) Movidos de Ejercicios Financieros Anteriores (MÓV.F.A.S)								0.00
III. Total de Egresos (8 + 1 + 8)							113,314,339.44	-1,731,182.52

  
Ing. Mario Alejandro Gutierrez De Vore  
Subdirección de Servicios Administrativos

  
Lidia Gabriela Batiz Trebro Patro  
Directora General

Sistema Estatal de Evaluación  
 Estado Analítico del Ejercicio Presupuesto de Egresos  
 Clasificación Económica (por Tipo de Gasto)  
 Instituto Tecnológico Superior de Cajeme  
 Del 01 de Enero al 31 de Diciembre de 2017

CUENTA PÚBLICA 2017

(PESOS)

Concepto	Egresos Aprobado Anual (1)	Ampliaciones/ (Reducciones) (2)	Egresos Modificado Anual (3=1+2)	Egresos Devengado Acumulado (4)	Egresos Pagado Acumulado (5)	Subejercicio (6 = 3 - 4)
Gasto Corriente	97,318,860	11,840,233	109,159,093	111,168,581	111,415,306	-2,009,488
Gasto de Capital	503,259	1,345,047	1,848,306	1,595,988	1,619,003	252,318
Amortización del la Deuda y Disminución de Pasivos			0			0
Pensiones y Jubilaciones			0			0
Participaciones			0			0
<b>Tótal del Gasto</b>	<b>97,822,119</b>	<b>13,185,280</b>	<b>111,007,399</b>	<b>112,764,579</b>	<b>113,034,309</b>	<b>-1,757,180</b>



Ing. Mario Alejandro Gutierrez De Vore  
 Subdirección de Servicios Administrativos



Lic. Gabriel Baldenegro Patrón  
 Director General

Sistema Estatal de Evaluación  
 Estado Analítico del Ejercicio Presupuesto de Egresos  
 Clasificación Administrativa (Por Unidad Administrativa)  
 Instituto Tecnológico Superior de Cajeme  
 Del 01 de Enero al 31 de Diciembre de 2017  
 (PEBOS)

CUENTA PÚBLICA 2017

Clasificación Administrativa (Por Unidad Administrativa)	(1)	(2)	(3=1+2)	(4)	(5)	(6=3+4)
	Egresos Aprobados Anuales	Ampliaciones/Reducciones	Egresos Modificados Anuales	Egresos Devengados Acumulados	Egresos Pagados Acumulados	Subejercicio (6=3+4)
Unidad Administrativa 1 (Dirección)	45,200	28,379.96	228,919	228,919	229,487	0
Unidad Administrativa 2 (Dirección Académica)	5,487,137	3,552,892.00	1,036,242	1,536,242	1,539,517	0
Unidad Administrativa 3 (Dirección de Vinculación)	281,196	117,689.38	163,730	163,730	164,121	0
Unidad Administrativa 4 (Subdirección Serv. Administrativos)	86,718,067	18,338,802.43	104,853,070	106,619,250	106,866,259	1,747,180
Unidad Administrativa 5 (Subdirección de Planeación)	1,690,883	48,985.22	2,107,878	2,107,878	2,112,501	0
Unidad Administrativa 6 (Subdirección Académica)	359,575	682,794.13	1,032,369	1,052,365	1,054,883	0
Unidad Administrativa 7 (Subdirección Programas e Investigaciones)	1,730,381	1,212,728.88	457,654	457,654	468,749	0
Unidad Administrativa 8 (Subdirección de Vinculación)	1,139,677	522,086.59	607,540	607,540	608,993	0
<b>Total del Gasto</b>	<b>97,822,118</b>	<b>13,185,280</b>	<b>111,007,399</b>	<b>112,764,579</b>	<b>113,034,385</b>	<b>1,747,180</b>

Ing. Mario Alejandro Gutiérrez De Vore  
 Subdirección de Servicios Administrativos

Lic. Gabriel Rodríguez Patrón  
 Director General




Sistema Estatal de Evaluación  
 Estado Analítico del Ejercicio Presupuesto de Egresos  
 Clasificación Administrativa (Por Poderes)  
 Instituto Tecnológico Superior de Cajeme  
 Del 01 de Enero al 31 de Diciembre de 2017


(PESOS)

CUENTA PÚBLICA 2017

Clasificación Administrativa (Por Poderes)	Egresos Aprobado Anual (1)	Ampliaciones/ (Reducciones) (2)	Egresos Modificado Anual (3=1+2)	Egresos Devengado Acumulado (4)	Egresos Pagado Acumulado (5)	Subejercicio (6 = 3 - 4)
Poder Ejecutivo	97,822,119	13,185,280	111,007,399	112,764,579	113,034,309	-1,757,180
Poder Legislativo			0			0
Poder Judicial			0			0
Órganos Autónomos			0			0
<b>Total del Gasto</b>	<b>97,822,119</b>	<b>13,185,280</b>	<b>111,007,399</b>	<b>112,764,579</b>	<b>113,034,309</b>	<b>-1,757,180</b>



Ing. Mario Alejandro Gutiérrez De Vore  
 Subdirección de Servicios Administrativos



Ing. Gabriel Balderbro Patrón  
 Director General

Sistema Estatal de Evaluación

CPCA-II-10

Estado Analítico del Ejercicio Presupuesto de Egresos

Clasificación Administrativa (Por Tipo de Organismos o Entidad Paraestatal)

Instituto Tecnológico Superior de Cajeme

Del 01 de Enero al 31 de Diciembre de 2017

(PESOS)

CUENTA PÚBLICA 2017

Concepto	Egresos Aprobado Anual (1)	Ampliaciones/ (Reducciones) (2)	Egresos Modificado Anual (3=1+2)	Egresos Devengado Acumulado (4)	Egresos Pagado Acumulado (5)	Subejercicio (6 = 3 - 4)
Entidades Paraestatales y Fideicomisos No Empresariales y No Financieros	97,822,119	13,185,280	111,007,399	112,764,579	113,034,309	-1,757,180
Instituciones Públicas de la Seguridad Social			0			0
Entidades Paraestatales Empresariales No Financieras con Participación Estatal Mayoritaria			0			0
Fideicomisos Empresariales No Financieros con Participación Estatal Mayoritaria			0			0
Entidades Paraestatales Empresariales Financieras Monetarias con Participación Estatal Mayoritaria			0			0
Entidades Paraestatales Empresariales Financieras No Monetarias con Participación Estatal Mayoritaria			0			0
Fideicomisos Financieros Públicos con Participación Estatal Mayoritaria			0			0
<b>Total del Gasto</b>	<b>97,822,119</b>	<b>13,185,280</b>	<b>111,007,399</b>	<b>112,764,579</b>	<b>113,034,309</b>	<b>-1,757,180</b>

Ing. Mario Alejandro Gutierrez De Vore  
Subdirección de Servicios Administrativos

  
Lic. Gabriel Baldenegro Patrón  
Director General

CPCA-II-12

Sistema Estatal de Evaluación  
 Instituto Tecnológico Superior de Cajeme  
 Estado Analítico del Ejercicio del Presupuesto de Egresos Detallado - LDF  
 Clasificación Funcional (Finalidad y Función)  
 Del 01 de Enero al 31 de Diciembre de 2017  
 (PESOS)

CUENTA PÚBLICA 2017

Concepto (c)	Egresos						Subejercicio (e)
	Aprobado (d)	Ampliaciones (Reducciones)	Modificado	Devengado	Pagado		
I. Gasto No Etiquetado (I=A+B+C+D)	57,491,182.00	10,749,714.99	68,240,896.99	70,542,099.79	70,786,820.60		2,301,202.80
A. Gobierno (A=a1+a2+a3+a4+a5+a6+a7+a8)							
a1) Legislación							
a2) Justicia							
a3) Coordinación de la Política de Gobierno							
a4) Relaciones Exteriores							
a5) Asuntos Financieros y Hacienda							
a6) Seguridad Nacional							
a7) Asuntos de Orden Público y de Seguridad Interior							
a8) Otros Servicios Generales							
B. Desarrollo Social (B=b1+b2+b3+b4+b5+b6+b7)	57,491,182.00	10,749,714.99	68,240,896.99	70,542,099.79	70,786,820.60		2,301,202.80
b1) Protección Ambiental							
b2) Vivienda y Servicios a la Comunidad							
b3) Salud							
b4) Recreación, Cultura y Otras Manifestaciones Sociales							
b5) Educación							
b6) Protección Social							
b7) Otros Asuntos Sociales							
C. Desarrollo Económico (C=c1+c2+c3+c4+c5+c6+c7+c8+c9)	57,491,182.00	10,749,714.99	68,240,896.99	70,542,099.79	70,786,820.60		2,301,202.80
c1) Asuntos Económicos, Comerciales y Laborales en General							
c2) Agricultura, Silvicultura, Pesca y Caza							
c3) Combustibles y Energía							
c4) Minería, Manufacturas y Construcción							
c5) Transporte							
c6) Comunicaciones							
c7) Turismo							
c8) Ciencia, Tecnología e Innovación							
c9) Otras Industrias y Otros Asuntos Económicos							

CPCA-II-12

**Sistema Estatal de Evaluación**  
**Instituto Tecnológico Superior de Cajeme**  
 Estado Analítico del Ejercicio del Presupuesto de Egresos Detallado - LDF  
 Clasificación Funcional (Finalidad y Función)  
 Del 01 de Enero al 31 de Diciembre de 2017  
 (PESOS)

**CUENTA PÚBLICA 2017**

Concepto (c)	Egresos					Subejercicio (e)
	Aprobado (d)	Ampliaciones (Reducciones)	Modificado	Devengado	Pagado	
e7) Turismo						-
e8) Ciencia, Tecnología e Innovación						-
e9) Otros Industrias y Otros Asuntos Económicos						-
D. Otras No Clasificadas en Funciones Anteriores (D=01+02+03+04)						-
d1) Transacciones de la Deuda Pública / Cobro Financiero de la Deuda						-
d2) Transferencias, Participaciones y Aportaciones Entre Diferentes Niveles y Ordenes de Gobierno						-
d3) Serenamiento del Sistema Financiero						-
d4) Adjuvante de Ejercicios Fiscales Anteriores						-
<b>II. Total de Egresos (II = I + D)</b>	<b>57,822,116.91</b>	<b>13,185,280.00</b>	<b>111,007,398.91</b>	<b>112,764,578.06</b>	<b>113,034,309.44</b>	<b>1,757,180.15</b>



Ing. Mario Alejandro Gutierrez De Vore  
 Subdirección de Servicios Administrativos

  
 U.C. Gabriel Balcázar Patron  
 Director General

Sistema Estatal de Evaluación  
Estado Analítico del Ejercicio Presupuesto de Egresos  
Por Partida del Gasto

CPCA-II-13

Instituto Tecnológico Superior de Cajeme  
del 1 de Enero al 31 de Diciembre de 2017  
(PESOS)

CUENTA PÚBLICA 2017

Partida/Descripción	Ejercicio del Presupuesto	Egresos Aprobado Anual (1)	Ampliaciones/ (Reducciones) (2)	Egresos Modificado Anual (3=1+2)	Egresos Devengado Anual (4)	Egresos Pagado Anual (5)	Subejercicio (6 = 3 - 4)	% Avance Anual (7= 4/3)
1000	SERVICIOS PERSONALES	82,539,949.63	3,056,014.09	85,595,963.72	87,897,166.52	87,927,794.98	-2,301,202.80	103%
1000 1100	REMUNERACIONES AL PERSONAL DE CARÁCTER PERMANENTE	61,716,501.80	1,272,044.73	62,988,546.53	62,988,546.53	62,988,546.53	0.00	100%
1000 1100 0113	SUELDO BASE AL PERSONAL PERMANENTE	61,716,501.80	1,272,044.73	62,988,546.53	62,988,546.53	62,988,546.53	0.00	100%
1000 1100 0113 11301	SUELDOS	5,576,030.26	158,496.80	5,419,533.46	5,419,533.46	5,419,533.46	0.00	100%
1000 1100 0113 11306	RIESGO LABORAL	38,488,252.88	1,349,539.68	39,818,792.56	39,818,792.56	39,818,792.56	0.00	100%
1000 1100 0113 11307	AYUDA PARA HABITACION	9,599,240.90	44,109.18	9,643,350.08	9,643,350.08	9,643,350.08	0.00	100%
1000 1100 0113 11308	AYUDA PARA DESPENSA	1,672,863.79	5,486.58	1,678,370.37	1,678,370.37	1,678,370.37	0.00	100%
1002 1100 0113 11310	AYUDA PARA ENERGIA ELECTRICA	6,399,463.97	29,406.09	6,428,900.06	6,428,900.06	6,428,900.06	0.00	100%
1000 1200	REMUNERACIONES AL PERSONAL DE CARÁCTER TEMPORAL	-	-	-	-	-	0.00	0%
1000 1200 0121	HONORARIOS ASIMILABLES A SALARIOS	-	-	-	-	-	0.00	0%
1000 1200 0121 12101	HONORARIOS	-	-	-	-	-	0.00	0%
1000 1200 0123	RETRIBUCIONES POR SERVICIOS DE CARÁCTER SOCIAL	-	-	-	-	-	0.00	0%
1000 1200 0123 12301	RETRIBUCIONES POR SERVICIOS DE CARÁCTER SOCIAL	-	-	-	-	-	0.00	0%
1000 1300	REMUNERACIONES ADICIONALES Y ESPECIALES	5,114,771.47	4,076,798.91	9,191,560.38	9,191,560.38	9,191,560.38	0.00	100%
1000 1300 0131	PRIMAS POR AÑOS DE SERVICIOS EFECTIVOS PRESTADOS	1,300,358.22	42,458.17	1,342,816.39	1,342,816.39	1,342,816.39	0.00	100%
1000 1300 0131 13101	PRIMA POR AÑOS DE SERVICIO EFECTIVOS PRESTADOS	1,300,358.22	42,458.17	1,342,816.39	1,342,816.39	1,342,816.39	0.00	100%
1000 1300 0132	PRIMAS DE VACACIONES, DOMINICAL Y GRATIFICACIONES	872,039.81	4,094,641.98	4,966,681.79	4,966,681.79	4,966,681.79	0.00	100%
1000 1300 0132 13201	PRIMA DE VACACIONES Y DOMINICAL	42,680.05	1,775,326.67	1,817,986.72	1,817,986.72	1,817,986.72	0.00	100%
1000 1300 0132 13202	AGUINALDO O GRATIFICACION DE FIN DE AÑO	629,379.76	2,319,315.31	3,148,695.07	3,148,695.07	3,148,695.07	0.00	100%
1000 1300 0134	COMPENSACIONES	2,942,373.44	80,311.24	2,862,062.20	2,862,062.20	2,862,062.20	0.00	100%
1000 1300 0134 13401	ACREDITACION POR TITULACION EN LA DOGENCIA	209,680.15	2,961.49	212,641.64	212,641.64	212,641.64	0.00	100%
1001 1300 0134 13404	BONO DE PRODUCTIVIDAD	2,732,693.29	63,272.73	2,669,420.56	2,669,420.56	2,669,420.56	0.00	100%
1000 1400	SEGURIDAD SOCIAL	7,886,288.94	2,135,686.53	5,730,582.41	8,031,785.21	8,062,413.67	-2,301,202.80	146%
1000 1400 0141	APORTACIONES DE SEGURIDA SOCIAL	4,282,017.16	2,188,751.08	2,093,266.10	4,394,468.90	4,069,207.14	-2,301,202.80	216%
1000 1400 0141 14101	CUOTAS POR SERVICIO MEDICO ISSSTESON	-	-	-	-	2,943,051.59	0.00	0%
1000 1400 0141 14102	APORTACIONES POR SEGURO DE VIDA AL ISSSTESON	2,934,002.16	2,257,719.43	676,282.73	2,977,485.53	-	-2,301,202.80	440%
1000 1400 0141 14103	CUOTAS POR SEGURO DE RETIRO AL ISSSTESON	10,638.21	1,074.54	11,710.75	11,710.75	9,353.69	0.00	100%
1000 1400 0141 14106	OTRAS PRESTACIONES DE SEGURIDAD SOCIAL	1,127,608.86	64,760.79	1,192,569.65	1,192,569.65	917,304.79	0.00	100%

Sistema Estatal de Evaluación  
Estado Analítico del Ejercicio Presupuesto de Egresos  
Por Partida del Gasto

CPCA-II-13

Instituto Tecnológico Superior de Cajeme  
del 1 de Enero al 31 de Diciembre de 2017  
(PESOS)

CUENTA PÚBLICA 2017

Partida/Descripción	Ejercicio del Presupuesto	Egresos Aprobado Anual (1)	Ampliaciones/ (Reducciones) (2)	Egresos Modificado Anual (3=1+2)	Egresos Devengado Anual (4)	Egresos Pagado Anual (5)	Subejercicio (6 = 3 - 4)	% Avance Anual (7 = 4/3)
1000 1400 0141 14107	CUOTAS PARA INFRAESTRUCTURA, EQUIPAMIENTO	209,569.95	3,103.02	212,672.97	212,672.97	199,497.17	0.00	100%
1000 1400 0143	APORTACIONES AL SISTEMA PARA EL RETIRO	3,554,251.76	53,054.55	3,637,316.31	3,637,316.31	3,593,206.53	0.00	100%
1000 1400 0143 14301	PAGOS DE DEFUNSION, PENSIONES Y JUBILACIONE	-	-	-	-	3,993,206.53	0.00	0%
1000 1400 0143 14303	PAGAS DE DEFUNSION, PENSIONES Y JUBILACIONE	3,564,251.76	53,054.55	3,637,316.31	3,637,316.31	-	0.00	100%
1000 1600	OTRAS PRESTACIONES SOCIALES Y ECONOMICAS	7,642,007.42	157,133.02	7,684,874.40	7,684,874.40	7,684,874.40	0.00	100%
1000 1500 0151	CUOTAS PARA EL FONDO DE AHORRO Y FONDO DE	1,721,355.30	5,556.87	1,726,912.17	1,726,912.17	1,726,912.17	0.00	100%
1000 1500 0151 15101	APORTACIONES AL FONDO DE AHORRO DE LOS TR	1,721,355.30	5,556.87	1,726,912.17	1,726,912.17	1,726,912.17	0.00	100%
1000 1500 0152	INDEMNIZACIONES	452,952.61	318,101.59	134,851.02	134,851.02	134,851.02	0.00	100%
1000 1500 0152 15201	INDEMNIZACIONES AL PERSONAL	-	-	-	-	-	0.00	0%
1000 1500 0152 15202	PAGO DE LIQUIDACIONES	452,952.61	318,101.59	134,851.02	134,851.02	134,851.02	0.00	100%
1000 1500 0154	PRESTACIONES CONTRACTUALES	5,657,699.51	155,411.70	5,823,111.21	5,823,111.21	5,823,111.21	0.00	100%
1000 1500 0154 15401	PRESTACIONES ESTABLECIDAS POR CONDICIONES	-	-	-	-	-	0.00	0%
1000 1500 0154 15409	BONO PARA DESPENSA	-	-	-	-	-	0.00	0%
1000 1500 0154 15410	APOYO PARA CANASTILLA DE MATERNIDAD	-	-	-	-	-	0.00	0%
1000 1500 0154 15413	AYUDA PARA GUARDERIA A MADRES TRABAJADORA	-	-	-	-	-	0.00	0%
1000 1500 0154 15415	AYUDA PARA SERVICIO DE TRANSPORTE AL PERSO	4,586,497.73	145,412.90	4,731,910.03	4,731,910.03	4,731,910.03	0.00	100%
1000 1500 0154 15429	CUOTAS PARA MATERIAL DIDACTICO	1,081,202.38	9,988.80	1,091,201.18	1,091,201.18	1,091,201.18	0.00	100%
1000 1700	PAGOS DE ESTIMULOS A SERVIDORES PUBLICOS	-	-	-	-	-	0.00	0%
1000 1700 0171	ESTIMULOS	-	-	-	-	-	0.00	0%
1000 1700 0171 17106	COMPENSACION POR AÑOS DE ESTUDIO DE LICENC	-	-	-	-	-	0.00	0%
1000 1700 0171 17102	ESTIMULOS AL PERSONAL	-	-	-	-	-	0.00	0%
1000 1700 0171 17104	BONO POR PUNTUALIDAD	-	-	-	-	-	0.00	0%
2000	MATERIALES Y SUMINISTROS	2,946,287.15	1,531,924.36	4,478,211.51	4,400,814.50	4,382,398.12	77,397.01	98%
2000 2100	MATERIALES DE ADMINISTRACION, EMISION DE DOG	1,191,634.74	777,613.16	1,969,247.90	1,911,302.63	1,867,072.51	57,945.27	97%
2000 2100 0211	MATERIALES, UTILES Y EQUIPOS MENORES DE OFI	318,144.89	113,954.12	432,099.01	408,645.01	404,379.93	25,454.00	94%
2000 2100 0211 21101	MATERIALES, UTILES Y EQUIPOS MENORES DE OFI	318,144.89	113,954.12	432,099.01	408,645.01	404,379.93	25,454.00	94%
2000 2100 0212	MATERIALES Y UTILES DE IMPRESIÓN Y REPRODUC	536,008.98	225,328.55	761,337.53	759,448.26	745,817.28	1,891.27	100%
2000 2100 0212 21201	MATERIALES Y UTILES DE IMPRESIÓN Y REPRODUC	536,008.98	225,328.55	761,337.53	759,448.26	745,817.28	1,891.27	100%

Sistema Estatal de Evaluación  
Estado Analítico del Ejercicio Presupuesto de Egresos  
Por Partida del Gasto

CPCA-II-13

Instituto Tecnológico Superior de Cajeme  
del 1 de Enero al 31 de Diciembre de 2017

(PESOS)

CUENTA PÚBLICA 2017

Partida/Descripción	Ejercicio del Presupuesto	Egresos Aprobado Anual (1)	Ampliaciones/ (Reducciones) (2)	Egresos Modificado Anual (3=1+2)	Egresos Devengado Anual (4)	Egresos Pagado Anual (5)	Subejercicio (6 = 3 - 4)	% Avance Anual (7 = 4/3)
2000 2100 0214	MATERIALES, UTILES Y EQUIPOS MENORES DE TEC	2,552.00	11,307.00	13,859.00	13,859.00	13,859.00	0.00	100%
2000 2100 0214 21401	MATERIALES Y UTILES PARA EL PROCESAMIENTO D	2,552.00	11,307.00	13,859.00	13,859.00	13,859.00	0.00	100%
2000 2100 0215	MATERIAL IMPRESO E INFORMACION DIGITAL	37,500.00	129,409.45	166,909.45	136,309.45	86,569.54	30,600.00	82%
2000 2100 0215 21501	MATERIAL PARA INFORMACION	37,500.00	49,436.92	86,936.92	56,336.92	14,885.00	30,600.00	65%
2000 2100 0215 21502	FORMATOS IMPRESOS	-	79,972.53	79,972.53	79,972.53	71,684.54	0.00	100%
2000 2100 0216	MATERIAL DE LIMPIEZA	158,714.22	186,191.69	344,905.91	344,905.91	364,268.16	0.00	100%
2000 2100 0216 21601	MATERIAL DE LIMPIEZA	158,714.22	186,191.69	344,905.91	344,905.91	364,268.16	0.00	100%
2000 2100 0217	MATERIALES Y UTILES DE ENSEÑANZA	128,450.65	110,571.35	239,022.00	239,022.00	241,063.60	0.00	100%
2000 2100 0217 21701	MATERIALES EDUCATIVOS	127,588.13	110,035.73	237,623.86	237,623.86	239,665.46	0.00	100%
2001 2100 0217 21702	MATERIALES Y SUMINISTROS PARA PLANTELES ED	862.52	535.62	1,398.14	1,398.14	1,398.14	0.00	100%
2000 2100 0218	MATERIALES PARA EL REGISTRO E IDENTIFICACION	10,264.00	851.00	11,115.00	11,115.00	11,115.00	0.00	100%
2000 2100 0218 21801	PLACAS, ENGOMADOS, CALCOMANIAS Y HOLOGRAF	10,264.00	851.00	11,115.00	11,115.00	11,115.00	0.00	100%
2000 2200	ALIMENTOS Y UTENSILIOS	139,608.96	18,368.35	157,977.31	157,977.31	158,407.31	0.00	100%
2000 2200 0221	PRODUCTOS ALIMENTICIOS PARA PERSONAS	120,104.45	24,572.23	144,676.68	144,676.68	145,106.66	0.00	100%
2000 2200 0221 22101	PRODUCTOS ALIMENTICIOS PARA EL PERSONAL EN	87,619.53	16,935.03	104,554.56	104,554.56	104,984.56	0.00	100%
2000 2200 0221 22106	ADQUISICION DE AGUA POTABLE	32,484.92	7,637.20	40,122.12	40,122.12	40,122.12	0.00	100%
2000 2200 0223	UTENSILIOS PARA EL SERVICIO DE ALIMENTACION	19,504.51	6,203.66	25,708.17	25,708.17	25,708.17	0.00	100%
2000 2200 0223 22301	UTENSILIOS PARA EL SERVICIO DE ALIMENTACION	19,504.51	6,203.66	25,708.17	25,708.17	25,708.17	0.00	100%
2000 2400	MATERIALES Y ARTICULOS DE CONTRUCCION Y DE	553,221.97	137,381.84	690,603.81	690,603.81	712,953.91	0.00	100%
2000 2400 0241	PRODUCTOS MINERALES NO METALICOS	132,245.28	69,259.32	201,504.60	201,504.60	201,504.60	0.00	100%
2000 2400 0241 24101	PRODUCTOS MINERALES NO METALICOS	132,245.28	69,259.32	201,504.60	201,504.60	201,504.60	0.00	100%
2000 2400 0242	CEMENTO Y PRODUCTOS DE CONCRETO	-	2,646.42	2,646.42	2,646.42	2,646.42	0.00	100%
2000 2400 0242 24201	CEMENTO Y PRODUCTOS DE CONCRETO	-	2,646.42	2,646.42	2,646.42	2,646.42	0.00	100%
2000 2400 0243	CAL, YESO, Y PRODUCTOS DE YESO	51,400.54	19,454.14	70,854.68	70,854.68	70,854.68	0.00	100%
2000 2400 0243 24301	CAL, YESO, Y PRODUCTOS DE YESO	51,400.54	19,454.14	70,854.68	70,854.68	70,854.68	0.00	100%
2000 2400 0245	VIDRIO Y PRODUCTOS DE VIDRIO	-	4,756.70	4,756.70	4,756.70	4,756.70	0.00	100%
2000 2400 0245 24501	VIDRIO Y PRODUCTOS DE VIDRIO	-	4,756.70	4,756.70	4,756.70	4,756.70	0.00	100%
2000 2400 0246	MATERIAL ELECTRICO Y ELECTRONICO	179,361.46	78,785.25	258,146.71	258,146.71	280,643.21	0.00	100%

Sistema Estatal de Evaluación  
Estado Analítico del Ejercicio Presupuesto de Egresos  
Por Partida del Gasto

CPCA-II-13

Instituto Tecnológico Superior de Cajeme  
del 1 de Enero al 31 de Diciembre de 2017

(PESOS)

CUENTA PÚBLICA 2017

Partida/Descripción	Ejercicio del Presupuesto	Egresos Aprobado Anual (1)	Ampliaciones/ (Reducciones) (2)	Egresos Modificado Anual (3=1+2)	Egresos Devengado Anual (4)	Egresos Pagado Anual (5)	Subejercicio (6 = 3 - 4)	% Avance Anual (7= 4/3)
2000 2400 0248 24601	MATERIAL ELECTRICO Y ELECTRONICO	179,351.46	78,785.25	258,146.71	258,146.71	280,543.21	0.00	100%
2000 2400 0247	ARTICULOS METALICOS PARA LA CONSTRUCCION	-	10,541.80	10,541.80	10,541.80	10,541.80	0.00	100%
2000 2400 0247 24701	ARTICULOS METALICOS PARA LA CONSTRUCCION	-	10,541.80	10,541.80	10,541.80	10,541.80	0.00	100%
2000 2400 0248	MATERIALES COMPLEMENTARIOS	120,774.82	33,313.83	87,460.99	87,460.99	87,460.99	0.00	100%
2000 2400 0248 24801	MATERIALES COMPLEMENTARIOS	120,774.82	33,313.83	87,460.99	87,460.99	87,460.99	0.00	100%
2000 2400 0249	OTROS MATERIALES Y ARTICULOS DE CONSTRUCCION	69,439.87	24,160.32	93,600.19	93,600.19	93,553.79	0.00	100%
2000 2400 0249 24901	OTROS MATERIALES Y ARTICULOS DE CONSTRUCCION	69,439.87	24,160.32	93,600.19	93,600.19	93,553.79	0.00	100%
2000 2600	PRODUCTOS QUIMICOS,FARMACEUTICOS Y DE LAB	6,884.33	12,884.71	19,769.04	19,769.04	19,769.04	0.00	100%
2000 2500 0251	PRODUCTOS QUIMICOS BASICOS	-	-	-	-	-	0.00	0%
2000 2500 0251 25101	PRODUCTOS QUIMICOS BASICOS	-	-	-	-	-	0.00	0%
2000 2500 0252	FERTILIZANTES,PESTICIDAS Y OTROS AGROQUIMIC	1,486.00	8,972.68	10,468.68	10,468.68	10,468.68	0.00	100%
2000 2500 0252 25201	FERTILIZANTES,PESTICIDAS Y OTROS AGROQUIMIC	1,486.00	8,972.68	10,468.68	10,468.68	10,468.68	0.00	100%
2000 2500 0253	MEDICINAS Y PRODUCTOS FARMACEUTICOS	5,388.33	502.65	5,890.98	5,890.98	5,890.98	0.00	100%
2000 2500 0253 25301	MEDICINAS Y PRODUCTOS FARMACEUTICOS	5,388.33	502.65	5,890.98	5,890.98	5,890.98	0.00	100%
2000 2500 0255	MATERIALES, ACCESORIOS Y SUMINISTROS DE LAB	-	2,898.98	2,898.98	2,898.98	2,898.98	0.00	100%
2000 2500 0255 25501	MATERIALES, ACCESORIOS Y SUMINISTROS DE LAB	-	2,898.98	2,898.98	2,898.98	2,898.98	0.00	100%
2000 2500 0259	OTROS PRODUCTOS QUIMICOS	-	510.40	510.40	510.40	510.40	0.00	100%
2000 2500 0259 25901	OTROS PRODUCTOS QUIMICOS	-	510.40	510.40	510.40	510.40	0.00	100%
2000 2600	COMBUSTIBLES,LUBRICANTES Y ADITIVOS	399,476.08	258,420.58	657,896.66	638,444.92	638,990.07	19,451.74	97%
2000 2600 0261	COMBUSTIBLES,LUBRICANTES Y ADITIVOS	399,476.08	258,420.58	657,896.66	638,444.92	638,990.07	19,451.74	97%
2000 2600 0261 26101	COMBUSTIBLES	390,000.00	264,778.46	654,778.46	635,326.72	635,871.87	19,451.74	97%
2000 2600 0261 26102	LUBRICANTES Y ADITIVOS	9,476.08	6,357.88	3,118.20	3,118.20	3,118.20	0.00	100%
2000 2700	VESTUARIO, BLANCOS, PRENDAS DE PROTECCION	250,074.51	57,482.43	192,592.08	192,592.08	195,946.47	0.00	100%
2000 2700 0271	VESTUARIO Y UNIFORMES	187,132.61	51,335.30	135,797.31	135,797.31	124,357.31	0.00	100%
2000 2700 0271 27101	VESTUARIO Y UNIFORMES	187,132.61	51,335.30	135,797.31	135,797.31	124,357.31	0.00	100%
2000 2700 0272	PRENDAS DE SEGURIDAD Y PROTECCION PERSON	19,376.47	600.73	20,177.20	20,177.20	20,177.20	0.00	100%
2000 2700 0272 27201	PRENDAS DE SEGURIDAD Y PROTECCION PERSON	19,376.47	600.73	20,177.20	20,177.20	20,177.20	0.00	100%
2000 2700 0273	ARTICULOS DEPORTIVOS	43,505.44	7,157.75	36,347.69	36,347.69	51,042.09	0.00	100%



**Sistema Estatal de Evaluación**  
**Estado Analítico del Ejercicio Presupuesto de Egresos**  
**Por Partida del Gasto**

CPCA-II-13

Instituto Tecnológico Superior de Cajeme  
del 1 de Enero al 31 de Diciembre de 2017  
(PESOS)

CUENTA PÚBLICA 2017

Partida/Descripción	Ejercicio del Presupuesto	Egresos Aprobado Anual (1)	Ampliaciones/Reducciones (2)	Egresos Modificado Anual (3=1+2)	Egresos Devengado Anual (4)	Egresos Pagado Anual (5)	Subejercicio (6 = 3 - 4)	% Avance Anual (7 = 4/3)
2000 2700 0273 27301	ARTICULOS DEPORTIVOS	43,505.44	7,157.75	36,347.69	36,347.69	51,042.08	0.00	100%
2000 2700 0274	PRODUCTOS TEXTILES	-	269.88	269.88	269.88	269.88	0.00	100%
2000 2700 0274 27401	PRODUCTOS TEXTILES	-	269.88	269.88	269.88	269.88	0.00	100%
2000 2700 0275	BLANCOS Y OTROS PRODUCTOS TEXTILES, EXCEP	59.99	-	59.99	-	-	0.00	0%
2000 2700 0275 27501	BLANCOS Y OTROS PRODUCTOS TEXTILES, EXCEP	59.99	-	59.99	-	-	0.00	0%
2000 2800	HERRAMIENTAS REFACCIONES Y ACCESORIOS MEN	405,386.56	384,738.15	790,124.71	790,124.71	789,358.81	0.00	100%
2000 2800 0281	HERRAMIENTAS MENORES	9,833.33	33,267.90	43,101.23	43,101.23	43,101.23	0.00	100%
2000 2800 0281 29101	HERRAMIENTAS MENORES	9,833.33	33,267.90	43,101.23	43,101.23	43,101.23	0.00	100%
2000 2900 0292	REFACCIONES Y ACCESORIOS MENORES DE EDIFIC	95,184.64	121,965.53	217,150.17	217,150.17	217,525.67	0.00	100%
2000 2900 0292 29201	REFACCIONES Y ACCESORIOS MENORES DE EDIFIC	95,184.64	121,965.53	217,150.17	217,150.17	217,525.67	0.00	100%
2000 2900 0293	REFACCIONES Y ACCESORIOS MENORES DE MOBIL	41,197.59	145,093.74	187,291.33	187,291.33	187,291.33	0.00	100%
2000 2900 0293 29301	REFACCIONES Y ACCESORIOS MENORES DE MOBIL	41,197.59	145,093.74	187,291.33	187,291.33	187,291.33	0.00	100%
2000 2900 0294	REFACCIONES Y ACCESORIOS MENORES DE EQUIP	187,939.78	68,517.43	256,357.21	256,357.21	255,207.21	0.00	100%
2000 2900 0294 29401	REFACCIONES Y ACCESORIOS MENORES DE EQUIP	187,939.78	68,517.43	256,357.21	256,357.21	255,207.21	0.00	100%
2000 2900 0296	REFACCIONES Y ACCESORIOS MENORES DE EQUIP	67,707.28	14,852.49	82,559.77	82,559.77	82,559.77	0.00	100%
2000 2900 0296 29601	REFACCIONES Y ACCESORIOS MENORES DE EQUIP	67,707.28	14,852.49	82,559.77	82,559.77	82,559.77	0.00	100%
2000 2900 0297	REFACCIONES Y ACCESORIOS MENORES DE EQUIP	1,579.08	1,679.08	3,258.16	-	8.60	0.00	0%
2000 2900 0298	REFACCIONES Y ACCESORIOS MENORES DE EQUIP	1,679.08	1,679.08	3,358.16	-	8.60	0.00	0%
2000 2900 0298 29801	REFACCIONES Y ACCESORIOS MENORES DE EQUIP	1,679.08	1,679.08	3,358.16	-	8.60	0.00	0%
2000 2900 0298 29801	REFACCIONES Y ACCESORIOS MENORES DE EQUIP	947.86	847.86	1,795.72	-	-	0.00	0%
2000 2900 0299	REFACCIONES Y ACCESORIOS MENORES DE OTROS B	997.00	2,628.00	3,625.00	3,625.00	3,625.00	0.00	100%
2000 2900 0299 29901	REFACCIONES Y ACCESORIOS MENORES DE OTROS B	997.00	2,628.00	3,625.00	3,625.00	3,625.00	0.00	100%
3000	SERVICIOS GENERALES	11,119,244.85	7,430,689.86	18,549,934.71	18,446,042.21	18,680,545.45	103,692.80	99%
3000 3100	SERVICIOS BASICOS	2,442,349.83	492,833.13	2,935,182.96	2,935,182.96	2,923,585.24	0.00	100%
3000 3100 0311	ENERGIA ELECTRICA	1,780,396.00	488,163.40	2,268,559.40	2,268,559.40	2,256,887.40	0.00	100%
3000 3100 0311 31101	ENERGIA ELECTRICA	1,780,396.00	488,163.40	2,268,559.40	2,268,559.40	2,256,887.40	0.00	100%
3000 3100 0311 31103	SERVICIO E INSTALACIONES PARA CENTROS ESCOL	-	33,280.40	33,280.40	33,280.40	33,280.40	0.00	100%
3000 3100 0312	GAS	759.56	789.60	1,549.16	1,549.16	1,568.26	0.00	100%

Sistema Estatal de Evaluación  
Estado Analítico del Ejercicio Presupuesto de Egresos  
Por Partida del Gasto

CPCA-II-13

Instituto Tecnológico Superior de Cajeme  
del 1 de Enero al 31 de Diciembre de 2017

(PESOS)

CUENTA PÚBLICA 2017

Partida/Descripción	Ejercicio del Presupuesto	Egresos Aprobado Anual (1)	Ampliaciones/ (Reducciones) (2)	Egresos Modificado Anual (3=1+2)	Egresos Devengado Anual (4)	Egresos Pagado Anual (5)	Subejercicio (6 = 3 - 4)	% Avance Anual (7= 4/3)
3000 3100 0312 31201	GAS	799.66	799.60	1,598.25	1,598.26	1,598.26	0.00	100%
3000 3100 0313	AGUA	11,268.00	4,629.00	6,639.00	6,639.00	6,639.00	0.00	100%
3000 3100 0313 31301	AGUA POTABLE	11,268.00	4,629.00	6,639.00	6,639.00	6,639.00	0.00	100%
3000 3100 0314	TELEFONIA TRADICIONAL	122,578.01	11,808.94	134,386.95	134,386.95	134,461.23	0.00	100%
3000 3100 0314 31401	TELEFONIA TRADICIONAL	122,578.01	11,808.94	134,386.95	134,386.95	134,461.23	0.00	100%
3000 3100 0315	TELEFONIA CELULAR	18,000.00	10,389.81	7,610.19	7,610.19	7,610.19	0.00	100%
3000 3100 0315 31501	TELEFONIA CELULAR	18,000.00	10,389.81	7,610.19	7,610.19	7,610.19	0.00	100%
3000 3100 0317	SERVICIOS DE ACCESO DE INTERNET, REDES Y PR	509,308.16	7,081.00	515,389.16	516,389.16	516,389.16	0.00	100%
3000 3100 0317 31701	SERVICIOS DE ACCESO DE INTERNET, REDES Y PR	509,308.16	7,081.00	515,389.16	516,389.16	516,389.16	0.00	100%
3000 3100 0318	SERVICIOS POSTALES Y TELEGRAFICOS	-	-	-	-	-	0.00	0%
3000 3100 0318 31801	SERVICIO POSTAL	-	-	-	-	-	0.00	0%
3000 3200	SERVICIO DE ARRENDAMIENTO	1,225,626.21	541,870.16	1,767,496.37	1,767,499.37	1,697,159.87	0.00	100%
3000 3200 0322	ARRENDAMIENTO DE EDIFICIOS	3,480.00	3,480.00	-	-	-	0.00	0%
3000 3200 0322 32201	ARRENDAMIENTO DE EDIFICIOS	3,480.00	3,480.00	-	-	-	0.00	0%
3000 3200 0323	ARRENDAMIENTO DE MOBILIARIO Y EQUIPO DE ADM	82,716.19	115,867.84	198,584.03	198,584.03	198,584.03	0.00	100%
3000 3200 0323 32301	ARRENDAMIENTO DE MUEBLES MAQUINARIA Y EDU	2,842.00	5,278.00	8,120.00	8,120.00	8,120.00	0.00	100%
3000 3200 0323 32302	ARRENDAMIENTO DE EQUIPO Y BIENES INFORMATI	79,874.19	110,589.84	190,464.03	190,464.03	190,464.03	0.00	100%
3000 3200 0325	ARRENDAMIENTO DE EQUIPO DE TRANSPORTE	-	22,600.00	22,600.00	22,600.00	22,600.00	0.00	100%
3000 3200 0325 32501	ARRENDAMIENTO DE EQUIPO DE TRANSPORTE	-	22,600.00	22,600.00	22,600.00	22,600.00	0.00	100%
3000 3200 0327	ARRENDAMIENTO DE ACTIVOS INTANGIBLES	1,001,830.02	231,966.92	1,233,797.54	1,233,797.54	1,163,458.04	0.00	100%
3000 3200 0327 32701	PATENTES, REGALIAS Y OTROS	1,001,830.02	231,966.92	1,233,797.54	1,233,797.54	1,163,458.04	0.00	100%
3000 3200 0329	OTROS ARRENDAMIENTOS	137,602.40	174,915.40	312,517.80	312,517.80	312,517.80	0.00	100%
3000 3200 0329 32901	OTROS ARRENDAMIENTOS	137,602.40	174,915.40	312,517.80	312,517.80	312,517.80	0.00	100%
3000 3300	SERVICIOS PROFESIONALES, CIENTIFICOS, TECNICO	3,551,975.26	5,363,331.73	8,915,306.99	8,915,306.99	8,922,605.92	0.00	100%
3000 3300 0331	SERV LEGALES, DE CONTABILIDAD, AUDITORIAS Y R	973,609.97	138,468.35	835,141.62	835,141.62	805,954.38	0.00	100%
3000 3300 0331 33101	SERV LEGALES, DE CONTABILIDAD, AUDITORIAS Y R	973,609.97	138,468.35	835,141.62	835,141.62	805,954.38	0.00	100%
3000 3300 0332	SERVICIO DE DISEÑO, ARQUITECTURA ING. Y ACTIV	-	-	-	-	-	0.00	0%
3000 3300 0332 33201	SERVICIO DE DISEÑO, ARQUITECTURA ING. Y ACTIV	-	-	-	-	-	0.00	0%

**Sistema Estatal de Evaluación**  
**Estado Analítico del Ejercicio Presupuesto de Egresos**  
**Por Partida del Gasto**

CPCA-II-13

Instituto Tecnológico Superior de Cajeme  
 del 1 de Enero al 31 de Diciembre de 2017

(PESOS)

CUENTA PÚBLICA 2017

Partida/Descripción	Ejercicio del Presupuesto	Egresos Aprobado Anual (1)	Ampliaciones/ (Reducciones) (2)	Egresos Modificado Anual (3=1+2)	Egresos Devengado Anual (4)	Egresos Pagado Anual (5)	Subejercicio (6 = 3 - 4)	% Avance Anual (7 = 4/3)
3000 3300 0333	SERVICIOS DE CONSULTORIA ADMINISTRATIVA, PRE	130,252.63	73,450.91	56,801.72	56,801.72	57,149.72	0.00	100%
3000 3300 0333 33301	SERVICIOS DE INFORMATICA	130,252.63	73,450.91	56,801.72	56,801.72	57,149.72	0.00	100%
3000 3300 0333 33302	SERVICIOS DE CONSULTORIAS						0.00	0%
3000 3300 0334	SERVICIOS DE CAPACITACION	134,660.50	77,400.50	57,260.00	57,260.00	57,260.00	0.00	100%
3000 3300 0334 33401	SERVICIOS DE CAPACITACION	134,660.50	77,400.50	57,260.00	57,260.00	57,260.00	0.00	100%
3000 3300 0335	SERVICIOS DE INVESTIGACION CIENTIFICA Y DESAR		1,409,246.99	1,409,246.99	1,409,246.99	1,409,246.99	0.00	100%
3000 3300 0335 33501	SERVICIOS DE INVESTIGACION CIENTIFICA Y DESAR		1,409,246.99	1,409,246.99	1,409,246.99	1,409,246.99	0.00	100%
3000 3300 0336	SERVICIOS DE APOYO ADMINISTRATIVO, TRADUCC	31,787.43	48,688.09	80,475.52	80,475.52	80,475.52	0.00	100%
3000 3300 0336 33603	IMPRESIONES Y PUBLICACIONES OFICIALES	31,787.43	48,688.09	80,475.52	80,475.52	80,475.52	0.00	100%
3001 3300 0336 33605	LICITACIONES, CONVENIOS Y CONVOCATORIAS						0.00	0%
3000 3300 0338	SERVICIOS DE VIGILANCIA						0.00	0%
3000 3300 0338 33801	SERVICIOS DE VIGILANCIA						0.00	0%
3000 3300 0339	SERVICIOS PROFESIONALES,CIENTIFICOS Y TECNICO	2,281,664.73	4,194,716.41	6,476,381.14	6,476,381.14	6,512,519.31	0.00	100%
3000 3300 0339 33902	SERVICIOS INTEGRALES	2,281,664.73	4,194,716.41	6,476,381.14	6,476,381.14	6,512,519.31	0.00	100%
3000 3400	SERVICIOS FINANCIEROS, BANCARIOS Y COMERCIA	427,629.22	2,703.38	430,332.60	430,332.60	431,201.90	0.00	100%
3000 3400 0341	SERVICIOS FINANCIEROS Y BANCARIOS	119,430.66	9,045.34	110,385.32	110,385.32	110,385.32	0.00	100%
3000 3400 0341 34101	SERVICIOS FINANCIEROS Y BANCARIOS	119,430.66	9,045.34	110,385.32	110,385.32	110,385.32	0.00	100%
3000 3400 0344	SEGUROS DE RESPONSABILIDAD PATRIMONIAL Y FI	251,249.44	24,189.65	227,059.79	227,059.79	227,059.79	0.00	100%
3000 3400 0344 34401	SEGUROS DE RESPONSABILIDAD PATRIMONIAL Y FI	251,249.44	24,189.65	227,059.79	227,059.79	227,059.79	0.00	100%
3000 3400 0345	SEGURO DE BIENES PATRIMONIALES	31,446.87	39,299.50	70,746.87	70,746.87	70,746.87	0.00	100%
3000 3400 0345 34501	SEGURO DE BIENES PATRIMONIALES	31,446.87	39,299.50	70,746.87	70,746.87	70,746.87	0.00	100%
3000 3400 0347	FLETES Y MANICBRAS	25,702.15	3,361.53	22,340.62	22,340.62	23,009.82	0.00	100%
3000 3400 0347 34701	FLETES Y MANICBRAS	25,702.15	3,361.53	22,340.62	22,340.62	23,009.82	0.00	100%
3000 3500	SERVICIOS DE INSTALACION, REPARACION, MANTE	1,623,971.81	757,335.30	2,381,307.11	2,381,307.11	2,384,769.47	0.00	100%
3000 3500 0351	CONSERVACION Y MANTENIMIENTO MENOR DE INM	797,596.46	258,887.42	1,056,483.88	1,056,483.88	1,059,622.24	0.00	100%
3000 3500 0351 35101	MANTENIMIENTO Y CONSERVACION DE INMUEBLES	764,841.26	217,759.77	1,002,601.03	1,002,601.03	1,006,759.39	0.00	100%
3000 3500 0351 35102	MANTENIMIENTO Y CONSERVACION DE AREAS DEP	12,755.20	41,107.65	53,862.85	53,862.85	53,862.85	0.00	100%
3000 3500 0352	INSTALACION, REPARACION Y MANTENIMIENTO DE	103,477.23	113,292.02	216,769.25	216,769.25	216,769.25	0.00	100%

Sistema Estatal de Evaluación  
Estado Analítico del Ejercicio Presupuesto de Egresos  
Por Partida del Gasto

CPCA-II-13

Instituto Tecnológico Superior de Cajeme  
del 1 de Enero al 31 de Diciembre de 2017

(PESOS)

CUENTA PÚBLICA 2017

Partida/Descripción	Ejercicio del Presupuesto	Egresos Aprobado Anual (1)	Ampliaciones/Reducciones (2)	Egresos Modificado Anual (3=1+2)	Egresos Devengado Anual (4)	Egresos Pagado Anual (5)	Subejercicio (6 = 3 - 4)	% Avance Anual (7 = 4/3)
3000 3500 0352 35201	MANTENIMIENTO Y CONSERVACION DE MOBILIARIO	56,961.23	83,694.62	140,655.85	140,655.85	140,655.85	0.00	100%
3000 3500 0352 35202	MANTENIMIENTO Y CONSERVACION DE MOBILIARIO	46,516.00	29,397.40	75,913.40	75,913.40	75,913.40	0.00	100%
3000 3500 0353	INSTALACION, REPARACION Y MANTENIMIENTO DE INSTALACIONES	239,069.20	14,162.56	224,906.64	224,906.64	224,906.64	0.00	100%
3000 3500 0353 35301	INSTALACIONES	37,073.60	29,869.20	7,204.40	7,204.40	7,204.40	0.00	100%
3000 3500 0353 35302	MANTENIMIENTO Y CONSERVACION DE BIENES INF	201,995.60	15,706.64	217,702.24	217,702.24	217,702.24	0.00	100%
3000 3500 0355	REPARACION Y MANTENIMIENTO DE EQUIPO DE TR	131,960.91	78,449.31	210,410.22	210,410.22	210,734.22	0.00	100%
3000 3500 0355 35501	MANTENIMIENTO Y CONSERVACION DE EQUIPO DE	131,960.91	78,449.31	210,410.22	210,410.22	210,734.22	0.00	100%
3000 3500 0357	INSTALACION, REPARACION Y MANTENIMIENTO DE	-	107,250.12	107,250.12	107,250.12	107,250.12	0.00	100%
3000 3500 0357 35701	MANTENIMIENTO Y CONSERVACION DE MAQUINARIA	-	104,524.12	104,524.12	104,524.12	104,524.12	0.00	100%
3001 3500 0357 35702	MANTENIMIENTO Y CONSERVACION DE HERRAMEN	-	2,726.00	2,726.00	2,726.00	2,726.00	0.00	100%
3000 3500 0358	SERVICIOS DE LIMPIEZA Y MANEJO DE DESECHOS	351,868.01	14,309.75	366,177.76	366,177.76	366,177.76	0.00	100%
3000 3500 0358 35801	SERVICIOS DE LIMPIEZA Y MANEJO DE DESECHOS	351,868.01	14,309.75	366,177.76	366,177.76	366,177.76	0.00	100%
3000 3500 0359	SERVICIOS DE JARDINERIA Y FUMIGACION	-	199,329.24	199,329.24	199,329.24	199,329.24	0.00	100%
3000 3500 0359 35901	SERVICIOS DE JARDINERIA Y FUMIGACION	-	199,329.24	199,329.24	199,329.24	199,329.24	0.00	100%
3000 3600	SERVICIOS DE COMUNICACIÓN SOCIAL Y PUBLICIDA	204,092.83	33,542.45	237,635.28	237,635.28	237,635.28	0.00	100%
3000 3600 0352	DIFUSION POR RADIO, TELEVISION Y OTROS MEDIO	204,092.83	33,542.45	237,635.28	237,635.28	237,635.28	0.00	100%
3000 3600 0352 36201	DIFUSION POR RADIO, TELEVISION Y OTROS MEDIO	204,092.83	33,542.45	237,635.28	237,635.28	237,635.28	0.00	100%
3000 3600 0363	SERVICIOS CREATIVIDAD, PREPRODUCCION Y PRO	-	-	-	-	-	0.00	0%
3000 3600 0363 36301	SERVICIOS CREATIVIDAD, PREPRODUCCION Y PRO	-	-	-	-	-	0.00	0%
3000 3600 0364	SERVICIOS DE REVELADO DE FOTOGRAFIAS	-	-	-	-	-	0.00	0%
3000 3600 0364 36401	SERVICIOS DE REVELADO DE FOTOGRAFIAS	-	-	-	-	-	0.00	0%
3000 3700	SERVICIOS DE TRASLADO Y VIATICOS	991,733.46	72,136.84	919,596.64	919,596.64	869,074.10	17,236.00	98%
3000 3700 0371	PASAJES AEREOS	260,527.08	48,635.03	211,892.05	211,892.05	208,072.51	0.00	100%
3000 3700 0371 37101	PASAJES AEREOS	236,514.08	26,622.03	211,892.05	211,892.05	208,072.51	0.00	100%
3000 3700 0371 37104	PASAJES AEREOS INTERNACIONALES	22,013.00	22,013.00	-	-	-	0.00	0%
3000 3700 0372	PASAJES TERRESTRES	78,136.40	41,129.44	37,006.96	37,006.96	32,059.96	5,000.00	86%
3000 3700 0372 37201	PASAJES TERRESTRES	78,136.40	41,129.44	37,006.96	37,006.96	32,059.96	5,000.00	86%
3000 3700 0375	VIATICOS EN EL PAIS	503,265.00	26,751.00	630,036.00	617,800.00	617,650.00	12,236.00	98%

Sistema Estatal de Evaluación  
Estado Analítico del Ejercicio Presupuesto de Egresos  
Por Partida del Gasto

CPCA-II-13

Instituto Tecnológico Superior de Cajeme  
del 1 de Enero al 31 de Diciembre de 2017

(PESOS)

CUENTA PÚBLICA 2017

Partida/Descripción	Ejercicio del Presupuesto	Egresos Aprobado Anual (1)	Ampliaciones/Reducciones (2)	Egresos Modificado Anual (3=1+2)	Egresos Devengado Anual (4)	Egresos Pagado Anual (5)	Subejercicio (6 = 3 - 4)	% Avance Anual (7 = 4/3)
3000 3700 0375 37501	VIATICOS EN EL PAIS	413,485.00	19,249.00	394,236.00	382,000.00	382,150.00	12,236.00	97%
3000 3700 0375 37502	GASTOS DE CAMINO	188,800.00	46,000.00	235,800.00	235,800.00	235,800.00	0.00	100%
3000 3700 0376 37601	VIATICOS EN EL EXTRANJERO	-	11,255.63	11,255.63	11,255.63	11,255.63	0.00	100%
3000 3700 0376 37601	VIATICOS EN EL EXTRANJERO	-	11,255.63	11,255.63	11,255.63	11,255.63	0.00	100%
3000 3700 0379 37901	OTROS SERVICIOS DE TRASLADO Y HOSPEDAJE	49,785.00	20,379.00	29,406.00	29,406.00	29,696.00	0.00	100%
3000 3700 0379 37901	CUOTAS	49,785.00	20,379.00	29,406.00	29,406.00	29,696.00	0.00	100%
3000 3800	SERVICIOS OFICIALES	531,129.21	123,622.55	654,751.76	568,095.28	563,763.77	86,656.50	87%
3000 3800 0381	GASTOS DE CEREMONIAL	11,937.49	6,598.40	5,339.09	5,339.09	5,339.09	0.00	100%
3000 3800 0381 38101	GASTOS DE CEREMONIAL	11,937.49	6,598.40	5,339.09	5,339.09	5,339.09	0.00	100%
3000 3800 0382	GASTOS DE ORDEN SOCIAL Y CULTURAL	248,186.37	123,851.87	372,038.24	372,038.24	364,669.85	0.00	100%
3000 3800 0382 38201	GASTOS DE ORDEN SOCIAL Y CULTURAL	248,186.37	123,851.87	372,038.24	372,038.24	364,669.85	0.00	100%
3000 3800 0383	CONGRESOS Y CONVENCIONES	253,446.96	12,695.45	276,142.43	189,485.93	192,522.83	86,656.50	69%
3000 3800 0383 38301	CONGRESOS Y CONVENCIONES	253,446.96	12,695.45	276,142.43	189,485.93	192,522.83	86,656.50	69%
3000 3800 0384	EXPOSICIONES	2,615.37	2,615.37	-	-	-	0.00	0%
3000 3800 0385 38401	EXPOSICIONES	2,615.37	2,615.37	-	-	-	0.00	0%
3000 3800 0385	GASTOS DE REPRESENTACION	4,943.00	3,711.00	1,232.00	1,232.00	1,232.00	0.00	100%
3000 3800 0385 38501	GASTOS DE ATENCION Y PROMOCION	4,943.00	3,711.00	1,232.00	1,232.00	1,232.00	0.00	100%
3000 3900	OTROS SERVICIOS GENERALES	120,534.00	187,588.00	308,122.00	308,122.00	600,730.00	0.00	100%
3000 3900 0392	IMPUESTOS Y DERECHOS	120,534.00	187,588.00	308,122.00	308,122.00	308,122.00	0.00	100%
3000 3900 0392 39201	IMPUESTOS Y DERECHOS	120,534.00	187,588.00	308,122.00	308,122.00	308,122.00	0.00	100%
3000 3900 0392 39202	OTROS IMPUESTOS DERECHOS	-	-	-	-	-	0.00	0%
3000 3900 0395	PENAS MULTAS, ACCESORIOS Y ACTUALIZACIONES	-	-	-	-	292,608.00	0.00	0%
3000 3900 0395 39501	PENAS MULTAS Y ACCESORIOS Y ACTUALIZACIONE	-	-	-	-	292,608.00	0.00	0%
3000 3900 0396	OTROS GASTOS POR RESPONSABILIDADES	-	-	-	-	-	0.00	0%
3000 3900 0396 39601	OTROS GASTOS POR RESPONSABILIDADES	-	-	-	-	-	0.00	0%
4000	TRANSFERENCIAS, ASIGNACIONES, SUBSIDIOS Y O	713,377.88	178,395.12	534,982.75	424,567.76	424,567.76	110,415.00	79%
4000 4300	SUBSIDIOS Y SUBVENCIONES	605,953.52	82,418.52	527,535.00	417,120.00	417,120.00	110,415.00	79%
4000 4300 0439	OTROS SUBSIDIOS	605,953.52	82,418.52	527,535.00	417,120.00	417,120.00	110,415.00	79%

Sistema Estatal de Evaluación  
Estado Analítico del Ejercicio Presupuesto de Egresos  
Por Partida del Gasto

CPCA-II-13

Instituto Tecnológico Superior de Cajeme  
del 1 de Enero al 31 de Diciembre de 2017

(PESOS)

CUENTA PÚBLICA 2017

Partida/Descripción	Ejercicio del Presupuesto	Egresos Aprobado Anual (1)	Ampliaciones/Reducciones (2)	Egresos Modificado Anual (3=1+2)	Egresos Devengado Anual (4)	Egresos Pagado Anual (5)	Subejercicio (6 = 3 - 4)	% Avance Anual (7= 4/3)
4000 4300 0439 43901	SUBSIDIOS PARA CAPACITACION Y BECAS	608,953.52	82,418.52	527,535.00	417,120.00	417,120.00	110,415.00	79%
4000 4400	AYUDAS SOCIALES	103,424.36	95,976.60	7,447.76	7,447.76	7,447.76	0.00	100%
4000 4400 0441	AYUDAS SOCIALES A PERSONAS	23,139.36	15,691.60	7,447.76	7,447.76	7,447.76	0.00	100%
3999 4400 0441 44101	AYUDAS SOCIALES A PERSONAS	-	-	-	-	-	0.00	0%
4000 4400 0441 44106	PREMIOS, RECOMPENSAS, PENSIONES DE GRACIAS	-	-	-	-	-	0.00	0%
4000 4400 0441 44107	PREMIOS, ESTIMULOS, RECOMPENSAS, BECAS Y SE	23,139.36	15,691.60	7,447.76	7,447.76	7,447.76	0.00	100%
4000 4400 0442	BECAS Y OTRAS AYUDAS PARA PROGRAMAS DE CA	80,285.00	80,285.00	-	-	-	0.00	0%
3999 4400 0442 44203	BECAS DE EDUCACION MEDIA Y SUPERIOR	80,285.00	80,285.00	-	-	-	0.00	0%
4000 4800	DONATIVOS	-	-	-	-	-	0.00	0%
4000 4800 0481	DONATIVOS A INSTITUCIONES SIN FINES DE LUCRO	-	-	-	-	-	0.00	0%
3999 4800 0481 48101	DONATIVOS A INSTITUCIONES SIN FINES DE LUCRO	-	-	-	-	-	0.00	0%
5000	BIENES MUEBLES, INMUEBLES E INTANGIBLES	503,259.40	1,345,046.81	1,848,306.21	1,595,988.07	1,619,003.13	263,318.14	86%
5000 5100	MOBILIARIO Y EQUIPO DE ADMINISTRACION	460,383.00	837,186.04	1,317,569.04	1,085,943.81	1,088,958.97	251,625.43	81%
5000 5100 0511	MUEBLES DE OFICINA Y ESTANTERIA	11,163.21	12,813.36	23,976.57	23,976.57	23,976.57	0.00	100%
5000 5100 0511 51101	MOBILIARIO	11,163.21	12,813.36	23,976.57	23,976.57	23,976.57	0.00	100%
5000 5100 0513	BIENES ARTISTICOS, CULTURALES Y CIENTIFICOS	-	-	-	-	-	0.00	0%
5000 5100 0513 51301	BIENES ARTISTICOS, CULTURALES Y CIENTIFICOS	-	-	-	-	-	0.00	0%
5000 5100 0515	EQUIPO DE COMPUTO Y DE TECNOLOGIAS DE LA IN	432,219.79	659,278.86	1,091,498.65	1,024,084.86	1,038,153.92	67,413.79	94%
5000 5100 0515 51501	BIENES INFORMATICOS	432,219.79	659,278.86	1,091,498.65	1,024,084.86	1,038,153.92	67,413.79	94%
5000 5100 0519	OTROS MOBILIARIOS Y EQUIPOS DE ADMINISTRACION	37,000.00	165,093.82	202,093.82	17,662.18	25,828.18	184,211.64	9%
5000 5100 0519 51901	EQUIPO DE ADMINISTRACION	-	16,240.00	16,240.00	16,240.00	16,240.00	0.00	100%
5000 5100 0519 51902	MOBILIARIO Y EQUIPO PARA ESCUELAS LABORATO	37,000.00	148,853.82	185,853.82	1,642.18	9,588.18	184,211.64	1%
5000 5200	MOBILIARIO Y EQUIPO EDUCACIONAL Y RECREATIV	7,876.40	62,390.60	70,267.00	70,267.00	70,267.00	0.00	100%
5000 5200 0521	EQUIPOS Y APARATOS AUDIOVISUALES	7,876.40	62,390.60	70,267.00	70,267.00	70,267.00	0.00	100%
5000 5200 0521 52101	EQUIPOS Y APARATOS AUDIOVISUALES	7,876.40	62,390.60	70,267.00	70,267.00	70,267.00	0.00	100%
5000 5400	VEHICULOS Y EQUIPO DE TRANSPORTE	-	266,700.00	266,700.00	266,700.00	266,700.00	-	100%
5000 5400 0541	VEHICULOS Y EQUIPO TERRESTRE	-	266,700.00	266,700.00	266,700.00	266,700.00	0.00	100%
5000 5400 0541 54101	AUTOMOVILES Y CAMIONES	-	266,700.00	266,700.00	266,700.00	266,700.00	0.00	100%

Sistema Estatal de Evaluación  
Estado Analítico del Ejercicio Presupuesto de Egresos  
Por Partida del Gasto

CPCA-II-13

Instituto Tecnológico Superior de Cajeme  
del 1 de Enero al 31 de Diciembre de 2017

(PESOS)

CUENTA PÚBLICA 2017

Partida/Descripción	Ejercicio del Presupuesto	Egresos Aprobado Anual (1)	Ampliaciones/Reducciones (2)	Egresos Modificado Anual (3=1+2)	Egresos Devengado Anual (4)	Egresos Pagado Anual (5)	Subejercicio (6 = 3 - 4)	% Avance Anual (7 = 4/3)
5000 5600	MAQUINARIA, OTROS EQUIPOS Y HERRAMIENTAS	-	173,077.46	173,077.46	173,077.46	173,077.46	0.00	100%
5000 5600 0562	MAQUINARIA Y EQUIPO INDUSTRIAL	-	24,796.05	24,796.05	24,796.05	24,796.05	0.00	100%
5000 5600 0562 56201	MAQUINARIA Y EQUIPO INDUSTRIAL	-	24,796.05	24,796.05	24,796.05	24,796.05	0.00	100%
5000 5600 0564	SISTEMAS DE AIRE ACONDICIONADO, CALEFACCION	-	123,200.01	123,200.01	123,200.01	123,200.01	0.00	100%
5000 5600 0564 56401	SISTEMAS DE AIRE ACONDICIONADO, CALEFACCION	-	123,200.01	123,200.01	123,200.01	123,200.01	0.00	100%
5000 5600 0565	EQUIPO DE COMUNICACION Y TELECOMUNICACION	-	15,322.40	15,322.40	15,322.40	15,322.40	0.00	100%
5000 5600 0565 56501	EQUIPO DE COMUNICACION Y TELECOMUNICACION	-	15,322.40	15,322.40	15,322.40	15,322.40	0.00	100%
5000 5600 0567	HERRAMIENTAS Y MAQUINAS-HERRAMIENTA	-	9,759.00	9,759.00	9,759.00	9,759.00	0.00	100%
5000 5600 0567 56701	HERRAMIENTAS	-	9,759.00	9,759.00	9,759.00	9,759.00	0.00	100%
5000 5900	ACTIVOS INTANGIBLES	15,000.00	14,307.29	692.71	-	-	692.71	0%
5000 5900 0591	SOFTWARE	15,000.00	14,307.29	692.71	-	-	692.71	0%
5000 5900 0591 59101	SOFTWARE	15,000.00	14,307.29	692.71	-	-	692.71	0%
	Total del Gasto	97,822,118.91	13,186,280.00	111,007,398.91	112,764,579.06	113,034,309.44	1,757,180.15	

Bajo protesta de decir verdad declaramos que los Estados Financieros y sus notas, son razonablemente correctos y son responsabilidad del emisor.

Ing. Mario Alejandro Gutiérrez De Vore  
Subdirección de Servicios Administrativos

Lic. Gabriel Antonio Pedro Patrón  
Director General

Sistema Estatal de Evaluación  
Estado Analítico del Ejercicio de Presupuesto de Egresos- Detallado - LDF  
(Clasificación de Servicios Personales por Categoría)

Instituto Tecnológico Superior de Cajeme  
del 1 de Enero al 31 de Diciembre de 2017

CUENTA PÚBLICA 2017

(PESOS)

Concepto (C)	Egresos					Subejercicio (E)
	Aprobado (A)	Ampliación (Reasignación)	Modificado	Devengado	Pagado	
I. Gasto no Ejecutado (I=A+B+C+D+E+F)	47,702,315.00	1,136,173.00	46,233,337.72	50,520,248.57	58,578,218.86	2,305,202.00
A. Personal Administrativo y de Servicio Público	11,775,853.91	384,041.00	12,069,996.00	12,634,887.53	12,642,554.71	573,306.38
B. Magisterio	35,328,681.72	852,129.07	36,176,760.79	37,994,682.86	37,887,664.24	1,725,002.16
C. Servicios de Salud (C=1+e2)						
e1) Personal Administrativo						
e2) Personal Médico, Paramédico y afín.						
D. Seguridad Pública						
E. Gastos asociados a la implementación de nuevas leyes federales o reformas a las mismas (E = e1 + e2)						
e1) Nombre del Programa o Ley 1						
e2) Nombre del Programa o Ley 2						
F. Servicios laborales definitivos						
II. Gasto Ejecutado (II=A+B+C+D+E+F)	35,437,714.00	1,315,842.00	37,257,576.00	37,257,576.00	37,257,576.00	
A. Personal Administrativo y de Servicio Público	8,856,483.50	478,860.50	9,335,394.00	9,335,394.00	9,335,394.86	
B. Magisterio	26,578,350.50	1,439,891.50	28,018,182.00	28,018,182.00	28,018,182.00	
C. Servicios de Salud (C=1+e2)						
e1) Personal Administrativo						
e2) Personal Médico, Paramédico y afín.						
D. Seguridad Pública						
E. Gastos asociados a la implementación de nuevas leyes federales o reformas a las mismas (E = e1 + e2)						
e1) Nombre del Programa o Ley 1						
e2) Nombre del Programa o Ley 2						
F. Servicios laborales definitivos						
III. Total del Gasto en Servicios Personales (III = I + II)	83,140,029.00	2,452,015.00	85,395,893.72	87,777,824.57	95,835,794.86	2,305,202.00

Ing. Mario Alejandro Gutierrez De Vore  
Subdirección de Servicios Administrativos

Lic. Gabriel Balderas Patrón  
Director General



**Sistema Estatal de Evaluación**  
**Conciliación entre los Egresos Presupuestarios y los Gastos Contables**  
**Instituto Tecnológico Superior de Cajeme**  
**Al 31 de Diciembre de 2017**

CPCA-II-15

Pesos

CUENTA PÚBLICA 2017

<b>1. Total de Egresos Presupuestarios</b>		<b>112,764,579.06</b>
--	--	-----------------------

**(MENOS)**

<b>2. Egresos Presupuestarios no contables</b>		<b>1,595,988.07</b>
Mobiliario y equipo de administración	1,065,943.61	
Mobiliario y equipo educacional y recreativo	70,267.00	
Equipo e instrumental médico y de laboratorio		
Vehículos y equipo de transporte	286,700.00	
Equipo de defensa y seguridad		
Maquinaria, otros equipos y herramientas	173,077.46	
Archivos biológicos		
Bienes inmuebles		
Activos intangibles		
Obra pública en bienes propios		
Acciones y participaciones de capital		
Compra de títulos y valores		
Inversiones en fideicomisos, mandatos y otros análogos		
Provisiones para contingencias y otras erogaciones especiales		
Armonización de la deuda pública		
Adeudos de ejercicios fiscales anteriores (ADEFAS)		
<b>Otros Egresos Presupuestales No Contables</b>		

**(MAS)**

<b>3. Gastos contables no presupuestarios</b>		<b>4,758,562.37</b>
Estimaciones, depreciaciones, deterioros, obsolescencia y amortizaciones	4,758,562.37	
Provisiones		
Disminución de inventarios		
Aumento por insuficiencia de estimaciones por pérdida o deterioro u obsolescencia		
Aumento por insuficiencia de provisiones		
Otros gastos		
<b>Otros Gastos Contables No Presupuestales</b>		
<b>4. Total de Gasto Contable (4= 1 - 2 + 3)</b>		<b>115,927,153.36</b>

\_\_\_\_\_  
 Ing. Mario Alejandro Gutierrez De Vore  
 Subdirección de Servicios Administrativos

\_\_\_\_\_  
 Lic. Gabriel Baldenegro Patrón  
 Director General

Sistema Estatal de Evaluación  
Endeudamiento Neto  
Instituto Tecnológico Superior de Cajeme  
Del 01 de Enero al 31 de Diciembre de 2017  
(pesos)

CPCA-II-16

CUENTA PÚBLICA 2017

Identificación del crédito o Instrumento	Contratación / Colocación	Amortización	Endeudamiento Neto
	A	B	C=A-B
<b>Créditos Bancarios</b>			
1			
2			
3			
4			
5			
6			
7			
8			
9			
10			
<b>Total Créditos Bancarios</b>	0.00	0.00	0.00
<b>Otros Instrumentos de Deuda</b>			
1 Servicios personales por pagar	534,877.77	534,877.77	0.00
2 Proveedores	7,124,678.08	6,868,138.28	256,539.80
3 Retenciones y contribuciones	1,186,477.78	683,143.23	503,334.55
4 Issteson	49,733,767.14	5,500,000.00	44,233,767.14
5 Otras cuentas por pagar	20,765,628.69	10,401,292.03	10,364,336.66
6 Fondo y bienes de terceros	33,471,233.15	4,017,397.69	29,453,835.46
7			
8			
9			
10			
<b>Total Otros Instrumentos de Deuda</b>	112,816,662.61	28,004,849.00	84,811,813.61
<b>TOTAL</b>	112,816,662.61	28,004,849.00	84,811,813.61

\*Bajo protesta de decir verdad declaramos que los Estados Financieros y sus Notas, son razonablemente correctos y son responsabilidad del emisor

Ing. Mario Alejandro Gutiérrez De Vore  
Subdirección de Servicios Administrativos

Lic. Gabriel Baldenegro Patrón  
Director General

**Sistema Estatal de Evaluación  
Intereses de la Deuda  
Instituto Tecnológico Superior de Cajeme  
Del 01 de Enero al 31 de Diciembre de 2017  
(pesos)**

**CPCA-II-17**

**CUENTA PÚBLICA 2017**

Identificación del crédito o Instrumento	Devengado	Pagado
<b>Créditos Bancarios</b>		
1 NADA QUE INFORMAR EN ESTE APARTADO		
2		
3		
4		
5		
6		
7		
8		
9		
10		
<b>Total de Intereses Créditos Bancarios</b>	<b>0.00</b>	<b>0.00</b>
<b>Otros Instrumentos de Deuda</b>		
1 NADA QUE INFORMAR EN ESTE APARTADO		
2		
3		
4		
5		
6		
7		
8		
9		
10		
<b>Total Intereses Otros Instrumentos de Deuda</b>	<b>0.00</b>	<b>0.00</b>
<b>TOTAL</b>	<b>0.00</b>	<b>0.00</b>

*\*Bajo protesta de decir verdad declaramos que los Estados Financieros y sus Notas, son razonablemente correctos y son responsabilidad del emisor\**

\_\_\_\_\_  
 Ing. Mario Alejandro Gutiérrez De Vore  
 Subdirección de Servicios Administrativos

\_\_\_\_\_  
 Lic. Gabriel Baldenegro Patrón  
 Director General

***III.- Información Programática.***

Sistema Estatal de Evaluación  
Gasto Por Categoría Programática  
Instituto Tecnológico Superior de Cajeme  
Del 01 de Enero al 31 de Diciembre de 2017

CPCA-III-01

(PESOS)

CUENTA PÚBLICA 2017

Concepto	Egresos Aprobado Anual (1)	Ampliaciones/ (Reducciones) (2)	Egresos Modificado Anual (3=1+2)	Egresos Devengado Anual (4)	Egresos Pagado Anual (5)	Subejercicio (6 = 3 - 4)
<b>Programas</b>						
<b>Subsidios:</b>	71,186,519	9,226,289	80,424,808	62,181,986	62,237,626	-1,757,199
Sector Social y Privado o Estados y Municipios			0			0
Sujetos a Reglas de Operación	70,557,844	6,644,847	77,202,691	60,285,366	60,315,994	-3,082,693
Otros Subsidios	640,675	2,581,442	3,222,122	1,896,622	1,921,632	1,325,500
<b>Desempeño de las Funciones:</b>	26,623,600	3,958,991	30,582,591	30,582,591	30,796,683	0
Prestación de Servicios Públicos	26,623,600	3,958,991	30,582,591	30,582,591	30,796,683	0
Provisión de Bienes Públicos			0			0
Planación, Seguimiento y Evaluación de Políticas Públicas			0			0
Promoción y Fomento			0			0
Regulación y Supervisión			0			0
Funciones de las Fuerzas Armadas (Únicamente el Gobierno Federal)			0			0
Específicos			0			0
Proyectos de Inversión			0			0
<b>Administrativos y de Apoyos</b>	0	0	0	0	0	0
Apoyo al Proceso Presupuestario y para Mejorar la Eficiencia Institucional			0			0
Apoyo a la Función Pública y al Mejoramiento de la Gestión Operaciones Ajenas			0			0
<b>Compromisos</b>	0	0	0	0	0	0
Obligaciones de Cumplimiento de Resolución Jurisdiccional			0			0
Desastres Naturales			0			0
<b>Obligaciones</b>	0	0	0	0	0	0
Pensiones y Jubilaciones			0			0
Aportaciones a la Seguridad Social			0			0
Aportaciones a Fondos de Estabilización			0			0
Aportaciones a Fondos de Inversión y Reestructura de Pensiones			0			0
<b>Programas de gasto Federalizado ( Gobierno Federal)</b>	0	0	0	0	0	0
Gasto Federalizado			0			0
<b>Participaciones a Entidades Federativas y Municipios</b>			0			0
<b>Costo Financiero, Deuda o Apoyo a Deudores y Ahorradores de la Banca</b>			0			0
<b>Adeudos de Ejercicios Fiscales Anteriores</b>			0			0
<b>Total del Gasto</b>	<b>97,822,119</b>	<b>13,185,280</b>	<b>111,007,399</b>	<b>112,764,579</b>	<b>113,034,309</b>	<b>-1,757,199</b>

Ing. Mario Alejandro Gutierrez De Vore  
Subdirección de Servicios Administrativos

Lic. Gabriel Baldenegro Patrón  
Director General

Sistema Estatal de Evaluación  
Gastos por proyectos de Inversión  
Instituto Tecnológico Superior de Cajeme  
Del 01 de Enero al 31 de Diciembre de 2017  
(pesos)

CPCA-III-03


CUENTA PÚBLICA 2017


GASTO DE INVERSION EJERCIDO:		
NOMBRE DEL PROYECTO	MONTO EROGADO	ORIGEN DEL RECURSO*
NADA QUE INFORMAR EN ESTE APARTADO		

\* Se deberán informar con todas las fuentes del recurso.

Ya sean obras con Recurso Federal, Recurso Estatal e Ingresos Propios del ente Público.

\*Bajo protesta de decir verdad declaramos que los Estados Financieros y sus Notas, son razonablemente correctos y son responsabilidad del emisor\*

  
Ing. Mario Alejandro Gutierrez De Vore  
Subdirección de Servicios Administrativos

  
Lic. Gabriel Bardenebro Patrón  
Director General

***IV.- Información Complementaria-Anexos.***

**Sistema Estatal de Evaluación  
Indicadores de Postura Fiscal  
Instituto Tecnológico Superior de Cajeme  
Del 01 de Enero al 31 de Diciembre de 2017**

CPCA-IV-01

(pesos)

CUENTA PÚBLICA 2017

Concepto	Estimado Original Anual	Devengado	Pagado 3
<b>I. Ingresos Presupuestarios (I= 1 + 2 )</b>	97,822,118.91	110,366,724.00	110,366,724.00
1. Ingresos Gobierno del Estado 1			
2. Ingresos Sector Paraestatal 1	97,822,118.91	110,366,724.00	110,366,724.00
<b>II. Egresos Presupuestarios ( II= 3+4 )</b>	97,822,118.91	112,764,579.06	113,034,309.44
3. Egresos del Gobierno de la Entidad Federativa 2			
4. Egresos del Sector Paraestatal 2	97,822,118.91	112,764,579.06	113,034,309.44
<b>III. Balance Presupuestario (Superávit o Déficit) (III= I-II)</b>	0.00	-2,397,855.06	-2,667,585.44
<b>Concepto</b>	<b>Estimado Original Anual</b>	<b>Devengado</b>	<b>Pagado 3</b>
III. Balance Presupuestario (Superávit o Déficit)	0.00	-2,397,855.06	-2,667,585.44
IV. Interés, Comisiones y Gastos de la Deuda			
V. Balance Primario (superávit o Déficit) (V= III-IV)	0.00	-2,397,855.06	-2,667,585.44
<b>Concepto</b>	<b>Estimado Original Anual</b>	<b>Devengado</b>	<b>Pagado 3</b>
A. Financiamiento			
B. Amortización de la Deuda			
C. Endeudamiento o Desendeudamiento (C=A-B)	0.00	0.00	0.00

\*Bajo protesta de decir verdad declaramos que los Estados Financieros y sus Notas, son razonablemente correctos y son responsabilidad del emisor\*

Ing. Mario Alejandro Gutierrez De Vore  
Subdirección de Servicios Administrativos

Lic. Gabriel Baldenegro Patrón  
Director General



**Sistema Estatal de Evaluación  
Balance Presupuestario - LDF  
Instituto Tecnológico Superior de Cajeme  
Del 01 de Enero al 31 de Diciembre de 2017  
(PESOS)**

CPCA-IV-02

CUENTA PÚBLICA 2017

Concepto (c)	Estimado/ Aprobado (d)	Devengado	Recaudado/ Pagado
<b>A. Ingresos Totales (A = A1+A2+A3)</b>			
A1. Ingresos de Libre Disposición	97,822,119	110,366,724	110,366,724
A2. Transferencias Federales Etiquetadas	57,491,182	68,242,620	68,242,620
A3. Financiamiento Neto	40,330,937	42,124,104	42,124,104
<b>B. Egresos Presupuestarios<sup>1</sup> (B = B1+B2)</b>	97,822,119	112,764,579	113,034,309
B1. Gasto No Etiquetado (sin incluir Amortización de la Deuda Pública)	57,491,182	70,542,100	70,786,821
B2. Gasto Etiquetado (sin incluir Amortización de la Deuda Pública)	40,330,937	42,222,479	42,247,489
<b>C. Remanentes del Ejercicio Anterior (C = C1 + C2)</b>			
C1. Remanentes de Ingresos de Libre Disposición aplicados en el periodo	-	-	-
C2. Remanentes de Transferencias Federales Etiquetadas aplicados en el periodo	-	-	-
<b>I. Balance Presupuestario (I = A - B + C)</b>	-	2,397,855	2,667,585
<b>II. Balance Presupuestario sin Financiamiento Neto (II = I - A3)</b>	-	2,397,855	2,667,585
<b>III. Balance Presupuestario sin Financiamiento Neto y sin Remanentes del Ejercicio Anterior (III = II - C)</b>	-	2,397,855	2,667,585

Concepto	Aprobado	Devengado	Pagado
<b>E. Intereses, Comisiones y Gastos de la Deuda (E = E1+E2)</b>			
E1. Intereses, Comisiones y Gastos de la Deuda con Gasto No Etiquetado	-	-	-
E2. Intereses, Comisiones y Gastos de la Deuda con Gasto Etiquetado	-	-	-
<b>IV. Balance Primario (IV = III + E)</b>	-	2,397,855	2,667,585

Concepto	Estimado/ Aprobado	Devengado	Recaudado/ Pagado
<b>F. Financiamiento (F = F1 + F2)</b>			
F1. Financiamiento con Fuente de Pago de Ingresos de Libre Disposición	-	-	-
F2. Financiamiento con Fuente de Pago de Transferencias Federales Etiquetadas	-	-	-
<b>G. Amortización de la Deuda (G = G1 + G2)</b>			
G1. Amortización de la Deuda Pública con Gasto No Etiquetado	-	-	-
G2. Amortización de la Deuda Pública con Gasto Etiquetado	-	-	-
<b>A3. Financiamiento Neto (A3 = F - G)</b>	-	-	-