

Sistema Estatal de Evaluación  
Estado de Situación Financiera  
Operadora de Proyectos Estratégicos del Estado de Sonora  
Al 30 de junio de 2020

ETCA-I-01

(PESOS)

TRIMESTRE: II

ACTIVO	2020	2019	PASIVO	2020	2019
<b>Activo Circulante</b>			<b>Pasivo Circulante</b>		
Efectivo y Equivalentes	384,518.25	2,056,216.05	Cuentas por Pagar a Corto Plazo	1,636,500.78	1,712,470.02
Derechos a Recibir Efectivo o Equivalentes	2,379.00	3.00	Documentos por Pagar a Corto Plazo	-	-
Derechos a Recibir Bienes o Servicios	-	-	- Porción a Corto Plazo de la Deuda Pública a Largo Plazo	-	-
Inventarios	-	-	- Títulos y Valores a Corto Plazo	-	-
Almacenes	-	-	- Pasivos Diferidos a Corto Plazo	-	-
Estimación por Pérdida o Deterioro de Activos Circulantes	-	-	- Corto Plazo	-	-
Otros Activos Circulantes	-	-	- Provisiones a Corto Plazo	-	-
	-	-	- Otros Pasivos a Corto Plazo	-	-
<b>Total de Activos Circulantes</b>	<b>386,897.25</b>	<b>2,056,219.05</b>	<b>Total de Pasivos Circulantes</b>	<b>1,636,500.78</b>	<b>1,712,470.02</b>
<b>Activo No Circulante</b>			<b>Pasivo No Circulante</b>		
Inversiones Financieras a Largo Plazo	20,559,498.53	20,852,570.17	Cuentas por Pagar a Largo Plazo	-	-
Derechos a Recibir Efectivo o Equivalentes a Largo Plazo	-	-	- Documentos por Pagar a Largo Plazo	-	-
- Bienes Inmuebles, Infraestructura y Construcciones en Proceso	42,013,000.00	42,013,000.00	Deuda Pública a Largo Plazo	-	-
Bienes Muebles	3,726,419.25	3,675,768.26	Pasivos Diferidos a Largo Plazo	-	-
Activos Intangibles	960,481.20	960,481.20	Fondos y Bienes de Terceros en Garantía y/o en Administración a Largo Plazo	20,559,498.53	20,852,570.17
Depreciación, Deterioro y Amortización Acumulada de Bienes	- 3,628,070.48	- 3,583,188.18	Provisiones a Largo Plazo	-	-
Activos Diferidos	-	-			
Estimación por Pérdida o Deterioro de Activos no Circulantes	-	-			
Otros Activos no Circulantes	-	-			
<b>Total de Activos No Circulantes</b>	<b>63,631,328.50</b>	<b>63,908,651.27</b>	<b>Total de Pasivos No Circulantes</b>	<b>20,559,498.53</b>	<b>20,852,570.17</b>
<b>Total de Activos</b>	<b>64,018,225.75</b>	<b>66,064,870.32</b>	<b>Total de Pasivo</b>	<b>21,195,999.31</b>	<b>22,565,040.19</b>
			<b>Hacienda Pública/Patrimonio</b>		
			<b>Hacienda Pública/Patrimonio Contribuido</b>		
			Aportaciones	45,391,791.26	45,391,791.26
			Donaciones de Capital	-	-
			Actualización de la Hacienda Pública/Patrimonio		
			<b>Hacienda Pública/Patrimonio Generado</b>	<b>3,868,567.82</b>	<b>3,991,880.93</b>
			Resultados del Ejercicio (Ahorro/ Desahorro)	1,577,608.47	15,207,087.13
			Resultados de Ejercicios Anteriores	21,440,375.83	6,233,278.70
			Revalúos	-	-
			Reservas	-	-
			Rectificaciones de Resultados de Ejercicios Anteriores	- 23,432,331.18	- 23,432,366.76
			<b>Exceso o insuficiente en la Actualización de la Hacienda Pública/Patrimonio</b>		
			Resultado por Posición Monetaria	-	-
			Resultado por Tenencia de Activos no Monetarios	-	-
			<b>Total Hacienda Pública/Patrimonio</b>	<b>41,823,226.44</b>	<b>45,299,870.33</b>
			<b>Total de Pasivo y Hacienda Pública/Patrimonio</b>	<b>64,018,225.75</b>	<b>66,064,870.52</b>

\*Bajo protesta de decir verdad declaro que los Estados Financieros y sus Notas, son razonablemente correctos y son responsabilidad del emisor\*

Lic. Jesús Tadeo Yépez Álvarez  
Director de Administración y Finanzas

Ing. Octavio Esquerro del Real  
Director General

Sistema Estatal de Evaluación

Estado de Situación Financiera - Detallado - LDF

Operador de Proyectos Estratégicos del Estado de Sonora

Al 30 de junio de 2020 y al 30 de diciembre de 2019 (b)

(PESOS)

TRIMESTRE:         

11

ETCA-I-02

Concepto (c)	2020	31 de diciembre de 2019	Concepto (e)	2020	31 de diciembre de 2019
<b>ACTIVO</b>			<b>PASIVO</b>		
Activo Circulante			Pasivo Circulante		
a. Efectivo y Equivalentes (a=e1+a2+a3+a4+a5+a6+a7)	384,518.25	2,056,216.05	a. Cuentas por Pagar a Corto Plazo (a=e1+a2+a3+a4+a5+a6+a7+a8+e9)	1,635,501.78	1,712,470.02
a1) Efectivo	5,000.00		a1) Servicios Personales por Pagar a Corto Plazo	68,840.00	68,840.00
a2) Bancos/Tesorería	377,162.16	2,053,885.54	a2) Proveedores por Pagar a Corto Plazo	1,362,344.24	976,189.22
a3) Bancos/Dependencias y Otros			a3) Contratistas por Obras Públicas por Pagar a Corto Plazo		
a4) Inversiones Temporales (Hasta 3 meses)			a4) Participaciones y Aportaciones por Pagar a Corto Plazo		
a5) Fondos con Afiliación Específica	2,366.09	2,330.51	a5) Transferencias Obradas por Pagar a Corto Plazo		
a6) Depósitos de Fondos de Terceros en Garantía y/o Administración			a6) Intereses, Comisiones y Otros Gastos de la Deuda Pública por Pagar a Corto Plazo		
a7) Otros Efectivos y Equivalentes			a7) Relaciones y Contribuciones por Pagar a Corto Plazo		
b. Derechos a Recibir Efectivo o Equivalentes (b=e1+b2+b3+b4+b5+b6+b7)	2,379.00	3.00	a8) Devoluciones de la Ley de Ingresos por Pagar a Corto Plazo	128,925.79	222,857.21
b1) Inversiones Financieras de Corto Plazo			a9) Otras Cuentas por Pagar a Corto Plazo	48,690.75	444,763.58
b2) Cuentas por Cobrar a Corto Plazo			b. Documentos por Pagar a Corto Plazo (b=e1+b2+b3)		
b3) Deudores Diversos por Cobrar a Corto Plazo	2,379.00	3.00	b1) Documentos Comerciales por Pagar a Corto Plazo		
b4) Ingresos por Recuperar a Corto Plazo			b2) Documentos con Contratistas por Obras Públicas por Pagar a Corto Plazo		
b5) Deudores por Anticipos de la Tesorería a Corto Plazo			b3) Otros Documentos por Pagar a Corto Plazo		
b6) Préstamos Otorgados a Corto Plazo			c. Porción a Corto Plazo de la Deuda Pública (c=e1+c2)		
b7) Otros Derechos a Recibir Efectivo o Equivalentes a Corto Plazo			c1) Porción a Corto Plazo de la Deuda Pública		
c. Derechos a Recibir Bienes o Servicios (c=e1+c2+c3+c4+c5)			c2) Porción a Corto Plazo de Adelantamiento Financiero		
c1) Anticipo a Proveedores por Adquisición de Bienes y Prestación de Servicios a Corto Plazo			d. Títulos y Valores a Corto Plazo		
c2) Anticipo a Proveedores por Adquisición de Bienes Inmuebles y Muebles a Corto Plazo			e. Pasivos Diferidos a Corto Plazo (e=e1+e2+e3)		
c3) Anticipo a Proveedores por Adquisición de Bienes Intangibles a Corto Plazo			e1) Ingresos Cobrados por Adelantado a Corto Plazo		
c4) Anticipo a Contratistas por Obras Públicas a Corto Plazo			e2) Intereses Cobrados por Adelantado a Corto Plazo		
c5) Otros Derechos a Recibir Bienes o Servicios a Corto Plazo			e3) Otros Pasivos Diferidos a Corto Plazo		
d. Inventarios (d=d1+d2+d3+d4+d5)			f. Fondos y Bienes de Terceros en Garantía y/o Administración a Corto Plazo (f=f1+f2+f3+f4+f5+f6)		
d1) Inventario de Mercancías para Venta			1) Fondos en Garantía a Corto Plazo		
d2) Inventario de Mercancías Terminadas			2) Fondos en Administración a Corto Plazo		
d3) Inventario de Mercancías en Proceso de Elaboración			3) Fondos Contingentes a Corto Plazo		
d4) Inventario de Materias Primas, Materiales y Suministros para Producción			4) Fondos de Fideicomisos, Mandatos y Contratos Análogos a Corto Plazo		
d5) Bienes en Tránsito			5) Otros Fondos de Terceros en Garantía y/o Administración a Corto Plazo		
e. Almacenes			6) Valores y Bienes en Garantía a Corto Plazo		

Concepto (c)	2020	31 de diciembre de 2019	Concepto (c)	2020	31 de diciembre de 2019
F. Estimación por Pérdida o Deterioro de Activos Circulantes (f=f1+f2) f1) Estimaciones para Cuentas Incoables por Debitos a Recibir Efectivo o Equivalentes f2) Estimación por Deterioro de Inventarios g) Otros Activos Circulantes (g=g1+g2+g3+g4) g1) Valores en Garantía g2) Bienes en Garantía (excluye depósitos de fondos) g3) Bienes Derivados de Embargos, Decomisos, Aseguramientos y Daños en Pago g4) Adquisición con Fondos de Terceros			g) Provisiones a Corto Plazo (g=g1+g2+g3) g1) Provisión para Demandas y Juicios a Corto Plazo g2) Provisión para Contingencias a Corto Plazo g3) Otras Provisiones a Corto Plazo h) Otros Pasivos a Corto Plazo (h=h1+h2+h3) h1) Ingresos por Clasificar h2) Recaudación por Participar h3) Otros Pasivos Circulantes		
IA. Total de Activos Circulantes (IA = a + b + c + d + e + f + g)	386,897.25	2,056,219.05	IIA. Total de Pasivos Circulantes (IIA = a + b + c + d + e + f + g + h)	1,636,500.76	1,712,470.02
Activo No Circulante			Pasivo No Circulante		
a. Inversiones Financieras a Largo Plazo	20,559,498.53	20,852,570.17	a. Cuentas por Pagar a Largo Plazo		
b. Derechos a Recibir Efectivo o Equivalentes a Largo Plazo	42,013,000.00	42,013,000.00	b. Documentos por Pagar a Largo Plazo		
c. Bienes Inmuebles, Infraestructura y Construcciones en Proceso	3,726,419.25	3,675,799.25	c. Deuda Pública a Largo Plazo		
d. Bienes Muebles	990,481.20	990,481.20	d. Pasivos Diferidos a Largo Plazo		
e. Activos Intangibles	-	-	e. Fondos y Bienes de Terceros en Garantía y/o en Administración a Largo Plazo	20,559,498.53	20,852,570.17
f. Depreciación, Deterioro y Amortización Acumulada de Bienes	3,528,070.48	3,593,188.16	f. Provisiones a Largo Plazo		
g. Activos Diferidos	-	-			
h. Estimación por Pérdida o Deterioro de Activos no Circulantes	-	-	IIIB. Total de Pasivos No Circulantes (IIIB = a + b + c + d + e + f)	20,559,498.53	20,852,570.17
i. Otros Activos no Circulantes	-	-			
II. Total de Activos No Circulantes (II = a + b + c + d + e + f + g + h + i)	63,631,328.50	63,908,631.47	II. Total del Pasivo (II = IIIA + IIIB)	22,195,999.31	22,565,040.19
III. Total del Activo (I = IA + II)	64,018,226.75	65,964,850.52	HACIENDA PÚBLICA/PATRIMONIO		
			IIIA. Hacienda Pública/Patrimonio Contribuido (IIIA = a + b + c)	45,391,791.26	45,391,791.26
			a. Aportaciones		
			b. Donaciones de Capital	45,391,791.26	45,391,791.26
			c. Actualización de la Hacienda Pública/Patrimonio		
			IIIB. Hacienda Pública/Patrimonio Generado (IIIB = a + b + c + d + e)	3,569,564.92	1,991,980.93
			a. Resultados del Ejercicio (Ahorro/ Desahorro)		
			b. Resultados de Ejercicios Anteriores	1,577,609.47	16,207,097.13
			c. Revalúos	21,440,375.63	6,239,278.70
			d. Reservas		
			e. Rectificaciones de Resultados de Ejercicios Anteriores	23,432,331.18	23,432,356.76
			IIIC. Exceso o Insuficiencia en la Actualización de la Hacienda Pública/Patrimonio (IIIC = a + b)		
			IIIV. Total del Pasivo y Hacienda Pública/Patrimonio (IIIV = IIIA + IIIB + IIIC)	41,872,226.44	43,399,810.33
			IIIV. Total del Pasivo y Hacienda Pública/Patrimonio (IIIV = IIIA + IIIB + IIIC)	64,018,226.75	65,964,850.52

Lic. Jesús Tadeo Véliz Álvarez  
Director de Administración y Finanzas

Ing. Octavio Ezquerro del Real  
Director General

**Sistema Estatal de Evaluación**  
**Estado de Actividades**  
**Operadora de Proyectos Estratégicos del Estado de Sonora**  
**Del 1 de Enero al 30 de Junio de 2020**  
**(PESOS)**

ETCA-I-03

TRIMESTRE: II

	2020	2019
<b>INGRESOS Y OTROS BENEFICIOS</b>		
<b>Ingresos de Gestión</b>		19,932,246.63
Impuestos	-	-
Cuotas y Aportaciones de Seguridad Social	-	-
Contribuciones de Mejoras	-	-
Derechos	-	-
Productos	-	-
Aprovechamientos	-	-
Ingresos por Venta de Bienes y Prestación de Servicios	-	19,932,246.63
<b>Participaciones, Aportaciones, Convenios, Incentivos Derivados de la Colaboración Fiscal, Fondos Distintos de Aportaciones, Transferencias, Asignaciones, Subsidios y Subvenciones, y Pensiones y Jubilaciones</b>	6,215,137.00	6,635,240.72
Participaciones, Aportaciones, Convenios, Incentivos Derivados de la Colaboración Fiscal y Fondos Distintos de Aportaciones	-	-
Transferencias, Asignaciones, Subsidios y Subvenciones, y Pensiones y Jubilaciones	6,215,137.00	6,635,240.72
<b>Otros Ingresos y Beneficios</b>		
Ingresos Financieros	-	-
Incremento por Variación de Inventarios	-	-
Disminución del Exceso de Estimaciones por Pérdida o Deterioro u Obsolescencia	-	-
Disminución del Exceso de Provisiones	-	-
Otros Ingresos y Beneficios Varios	-	-
<b>Total de Ingresos y Otros Beneficios</b>	<b>6,215,137.00</b>	<b>26,567,487.35</b>
<b>GASTOS Y OTRAS PÉRDIDAS</b>		
<b>Gastos de Funcionamiento</b>	7,797,884.18	6,777,276.05
Servicios Personales	4,794,369.73	4,193,815.07
Materiales y Suministros	62,857.47	105,730.07
Servicios Generales	2,910,646.95	2,477,729.91
<b>Transferencias, Asignaciones, Subsidios y Otras Ayudas</b>		
Transferencias Internas y Asignaciones al Sector Público	-	-
Transferencias al Resto del Sector Público	-	-
Subsidios y Subvenciones	-	-
Ayudas Sociales	-	-
Pensiones y Jubilaciones	-	-
Transferencias a Fideicomisos, Mandatos y Contratos Análogos	-	-
Transferencias a la Seguridad Social	-	-
Donativos	-	-
Transferencias al Exterior	-	-
<b>Participaciones y Aportaciones</b>		
Participaciones	-	-
Aportaciones	-	-
Convenios	-	-
<b>Intereses, Comisiones y Otros Gastos de la Deuda Pública</b>		
Intereses de la Deuda Pública	-	-
Comisiones de la Deuda Pública	-	-
Gastos de la Deuda Pública	-	-
Costo por Coberturas	-	-
Apoyos Financieros	-	-
<b>Otros Gastos y Pérdidas Extraordinarias</b>	34,882.32	39,001.00
Estimaciones, Depreciaciones, Deterioros, Obsolescencia y Amortizaciones	34,882.32	39,001.00
Provisiones	-	-
Disminución de Inventarios	-	-
Aumento por insuficiencia de Estimaciones por Pérdida o Deterioro u Obsolescencia	-	-
Aumento por Insuficiencia de Provisiones	-	-
Otros Gastos	-	-
<b>Inversión Pública</b>		
Inversión Pública no Capitalizable	-	-
<b>Total de Gastos y Otras Pérdidas</b>	<b>7,797,884.18</b>	<b>6,816,276.05</b>
<b>Resultados del Ejercicio (Ahorro/Desahorro)</b>	<b>1,377,500.47</b>	<b>19,751,211.30</b>

Bajo protesta de decir verdad declaro que los Estados Financieros y sus Notas, son razonablemente correctos y son responsabilidad del emisor

Lic. Jesús Tadeo Yépez Álvarez  
 Director de Administración y Finanzas

Ing. Octavio Esquivara del Real  
 Director General

Operadora de Proyectos Estratégicos del Estado de Sonora

ETCA-04

Estado de Variación en la Hacienda Pública

Del 1 de Enero al 30 de Junio de 2020

TRIMESTRE

I

Concepto	Hacienda Pública / Patrimonio Contribuido	Hacienda Pública / Patrimonio Generado de Ejercicios Anteriores	Hacienda Pública / Patrimonio Generado del Ejercicio	Exceso o Insuficiencia en la Actualización de la Hacienda Pública / Patrimonio	Total
Hacienda Pública / Patrimonio Contribuido Neto de 2018	45,391,791.28				45,391,791.28
Aportaciones	45,391,791.28				45,391,791.28
Donaciones de Capital	-				-
Actualización de la Hacienda Pública/Patrimonio	-				-
Hacienda Pública / Patrimonio Generado Neto de 2018		17,199,078.00	15,207,097.13		1,091,899.93
Resultados del Ejercicio (Ahorro/Desahorro)			15,207,097.13		15,207,097.13
Resultados de Ejercicios Anteriores		6,225,278.70			6,225,278.70
Revalúos		-			-
Reservas		-			-
Rectificaciones de Resultados de Ejercicios Anteriores		23,432,363.70			23,432,363.70
Exceso o Insuficiencia en la Actualización de la Hacienda Pública / Patrimonio Neto de 2018				-	-
Resultado por Posición Monetaria				-	-
Resultado por Tenencia de Activos no Monetarios				-	-
Hacienda Pública / Patrimonio Neto Final de 2018	45,391,791.28	17,199,078.00	15,207,097.13	-	43,899,916.33
Cambios en la Hacienda Pública / Patrimonio Contribuido Neto de 2019	-				-
Aportaciones	-				-
Donaciones de Capital	-				-
Actualización de la Hacienda Pública/Patrimonio	-				-
Variaciones de la Hacienda Pública / Patrimonio Generado Neto de 2019		15,207,097.13	14,784,451.03		1,427,646.06
Resultados del Ejercicio (Ahorro/Desahorro)			1,577,600.47		1,577,600.47
Resultados de Ejercicios Anteriores		13,507,007.13	15,207,097.13		-
Revalúos					-
Reservas					-
Rectificaciones de Resultados de Ejercicios Anteriores			25.56		25.56
Cambios en el Exceso o Insuficiencia en la Actualización de la Hacienda Pública / Patrimonio Neto de 2019				-	-
Resultado por Posición Monetaria				-	-
Resultado por Tenencia de Activos no Monetarios				-	-
Hacienda Pública / Patrimonio Neto Final de 2019	45,391,791.28	1,941,488.93	1,427,646.06	-	41,822,326.44

Lic. Jesús Tadeo Yépez Álvarez  
Director de Administración y Finanzas

Ing. Octavio Ezquerro del Real  
Director General

Sistema Estatal de Evaluación  
Estado de Cambios en la Situación Financiera  
Operadora de Proyectos Estratégicos del Estado de Sonora  
Del 1 de Enero al 30 de Junio de 2020  
(PESOS)


ETCA-I-05

TRIMESTRE: \_\_\_\_\_ II \_\_\_\_\_

	Origen	Aplicación
<b>Activo</b>	<b>1,999,651.76</b>	<b>53,026.99</b>
<b>Activo Circulante</b>	<b>1,671,697.80</b>	<b>2,376.00</b>
Efectivo y Equivalentes	1,671,697.80	0.00
Derechos a Recibir Efectivo o Equivalentes	0.00	2,376.00
Derechos a Recibir Bienes o Servicios	0.00	0.00
Inventario	0.00	0.00
Almacenes	0.00	0.00
Estimación por Pérdida o Deterioro de Activos Circulantes	0.00	0.00
Otros Activos Circulantes	0.00	0.00
<b>Activo No Circulante</b>	<b>327,953.96</b>	<b>50,650.99</b>
Inversiones Financieras a Largo Plazo	293,071.64	0.00
Derechos a Recibir Efectivo o Equivalentes a Largo Plazo	0.00	0.00
Bienes Inmuebles, Infraestructura y Construcciones en Proceso	0.00	0.00
Bienes Muebles	0.00	50,650.99
Activos Intangibles	0.00	0.00
Depreciación, Deterioro y Amortización Acumulada de Bienes	34,882.32	0.00
Activos Diferidos	0.00	0.00
Estimación por Pérdida o Deterioro de Activos no Circulantes	0.00	0.00
Otros Activos no Circulantes	0.00	0.00
<b>Pasivo</b>	<b>0.00</b>	<b>369,040.88</b>
<b>Pasivo Circulante</b>	<b>0.00</b>	<b>75,969.24</b>
Cuentas por Pagar a Corto Plazo	0.00	75,969.24
Documentos por Pagar a Corto Plazo	0.00	0.00
Porción a Corto Plazo de la Deuda Pública a Largo Plazo	0.00	0.00
Títulos y Valores a Corto Plazo	0.00	0.00
Pasivos Diferidos a Corto Plazo	0.00	0.00
Fondos y Bienes de Terceros en Garantía y/o Administración a Corto Plazo	0.00	0.00
Provisiones a Corto Plazo	0.00	0.00
Otros Pasivos a Corto Plazo	0.00	0.00
<b>Pasivo No Circulante</b>	<b>0.00</b>	<b>293,071.64</b>
Cuentas por Pagar a Largo Plazo	0.00	0.00
Documentos por Pagar a Largo Plazo	0.00	0.00
Deuda Pública a Largo Plazo	0.00	0.00
Pasivos Diferidos a Largo Plazo	0.00	0.00
Fondos y Bienes de Terceros en Garantía y/o en Administración a Largo Plazo	0.00	293,071.64
Provisiones a Largo Plazo	0.00	0.00
<b>HACIENDA PÚBLICA/PATRIMONIO</b>	<b>15,207,122.71</b>	<b>16,784,706.60</b>
<b>Hacienda Pública/Patrimonio Contribuido</b>	<b>0.00</b>	<b>0.00</b>
Aportaciones	0.00	0.00
Donaciones de Capital	0.00	0.00
Actualización de la Hacienda Pública/Patrimonio	0.00	0.00
<b>Hacienda Pública/Patrimonio Generado</b>	<b>15,207,122.71</b>	<b>16,784,706.60</b>
Resultados del Ejercicio (Ahorro/Desahorro)	0.00	16,784,706.60
Resultados de Ejercicios Anteriores	15,207,097.13	0.00
Revalúos	0.00	0.00
Reservas	0.00	0.00
Reedificaciones de Resultados de Ejercicios Anteriores	25.58	0.00
<b>Excesos o Insuficiencia en la Actualización de la Hacienda Pública/Patrimonio</b>	<b>0.00</b>	<b>0.00</b>
Resultado por Posición Monetaria	0.00	0.00
Resultado por Tenencia de Activos no Monetarios	0.00	0.00

Bajo protesta de decir verdad declaramos que los Estados Financieros y sus Notas, son razonablemente correctos y son responsabilidad del emisor

  
Lic. Jesús Tadeo Yépez Álvarez  
Director de Administración y Finanzas

  
Ing. Crisavio Ezquerro del Real  
Director General

**Sistema Estatal de Evaluación**  
**Estado de Flujos de Efectivo**  
**Operadora de Proyectos Estratégicos del Estado de Sonora**  
**Al 30 de junio 2020**  
**(PESOS) TRIMESTRE: II**

ETCA-I-06

Concepto	2020	2019
<b>Flujos de Efectivo de las Actividades de Operación</b>		
<b>Origen</b>	<b>6,215,137.00</b>	<b>26,567,487.35</b>
Impuestos	0.00	0.00
Cuotas y Aportaciones de Seguridad Social	0.00	0.00
Contribuciones de mejoras	0.00	0.00
Derechos	0.00	0.00
Productos	0.00	0.00
Aprovechamientos	0.00	0.00
Ingresos por Venta de Bienes y Prestación de Servicios	0.00	19,932,246.63
Participaciones, Aportaciones, Convenios, Incentivos Derivados de la Colaboración Fiscal y Fondos Distintos de Aportaciones	0.00	0.00
Transferencias, Asignaciones, Subsidios y Subvenciones, y Pensiones y Jubilaciones	6,215,137.00	6,635,240.72
Otros Orígenes de Operación	0.00	0.00
<b>Aplicación</b>	<b>7,838,183.81</b>	<b>6,280,151.12</b>
Servicios Personales	4,794,359.73	4,193,815.07
Materiales y Suministros	50,968.47	98,372.30
Servicios Generales	2,202,538.50	1,947,890.01
Transferencias Internas y Asignaciones al Sector Público	0.00	0.00
Transferencias al resto del Sector Público	0.00	0.00
Subsidios y Subvenciones	0.00	0.00
Ayudas Sociales	0.00	0.00
Pensiones y Jubilaciones	0.00	0.00
Transferencias a Fideicomisos, Mandatos y Contratos Análogos	0.00	0.00
Transferencias a la Seguridad Social	0.00	0.00
Donativos	0.00	0.00
Transferencias al Exterior	0.00	0.00
Participaciones	0.00	0.00
Aportaciones	0.00	0.00
Convenios	0.00	0.00
Otras Aplicaciones de Operación	788,327.11	20,073.74
<b>Flujos Netos de Efectivo por Actividades de Operación</b>	<b>-1,621,046.81</b>	<b>20,307,336.23</b>
<b>Flujos de Efectivo de las Actividades de Inversión</b>		
<b>Origen</b>	<b>0.00</b>	<b>0.00</b>
Bienes Inmuebles, Infraestructura y Construcciones en Proceso	0.00	0.00
Bienes Muebles	0.00	0.00
Otros Orígenes de Inversión	0.00	0.00
<b>Aplicación</b>	<b>50,650.99</b>	<b>0.00</b>
Bienes Inmuebles, Infraestructura y Construcciones en Proceso	0.00	0.00
Bienes Muebles	50,650.99	0.00
Otras Aplicaciones de Inversión	0.00	0.00
<b>Flujos Netos de Efectivo por Actividades de Inversión</b>	<b>-50,650.99</b>	<b>0.00</b>
<b>Flujo de Efectivo de las Actividades de Financiamiento</b>		
<b>Origen</b>	<b>0.00</b>	<b>0.00</b>
Endeudamiento Neto	0.00	0.00
Interno	0.00	0.00
Externo	0.00	0.00
Otros Orígenes de Financiamiento	0.00	0.00
<b>Aplicación</b>	<b>0.00</b>	<b>14,345,285.28</b>
Servicios de la Deuda	0.00	14,345,285.28
Interno	0.00	14,345,285.28
Externo	0.00	0.00
Otras Aplicaciones de Financiamiento	0.00	0.00
<b>Flujos netos de Efectivo por Actividades de Financiamiento</b>	<b>0.00</b>	<b>-14,345,285.28</b>
<b>Incremento/Disminución Neta en el Efectivo y Equivalentes al Efectivo</b>	<b>-1,671,697.80</b>	<b>5,962,050.95</b>
<b>Efectivo y Equivalentes al Efectivo al inicio del Ejercicio</b>	<b>2,056,216.05</b>	<b>209,589.23</b>
<b>Efectivo y Equivalentes al Efectivo al final del Ejercicio</b>	<b>384,518.25</b>	<b>6,171,640.18</b>

Bajo protesta de decir verdad declaro que los Estados Financieros y sus Notas, son razonablemente correctos y son responsabilidad del emisor

Lic. Jesús Tadeo Yépez Álvarez  
 Director de Administración y Finanzas

Ing. Octavio Ezquerro del Real  
 Director General

**Sistema Estatal de Evaluación**  
**Estado Analítico del Activo**  
**Operadora de Proyectos Estratégicos del Estado de Sonora**  
**Del 1 de Enero al 30 de Junio de 2020**

ETCA-I-07

(PESOS)

TRIMESTRE:           II          

Concepto	Saldo Inicial 1	Cargos del Periodo 2	Abonos del Periodo 3	Saldo Final 4 (1+2-3)	Variación del Periodo (4-1)
<b>ACTIVO</b>	<b>65,964,850.52</b>	<b>12,490,718.95</b>	<b>14,437,343.72</b>	<b>64,018,225.75</b>	<b>-1,946,624.77</b>
<i>Activo Circulante</i>	<b>2,056,219.05</b>	<b>12,440,025.58</b>	<b>14,109,347.38</b>	<b>386,897.25</b>	<b>-1,669,321.80</b>
Efectivo y Equivalentes	2,056,216.05	6,221,337.58	7,893,035.38	384,518.25	-1,671,697.80
Derechos a Recibir Efectivo o Equivalentes	3.00	6,218,688.00	6,216,312.00	2,379.00	2,376.00
Derechos a Recibir Bienes o Servicios	0.00	0.00	0.00	0.00	0.00
Inventarios	0.00	0.00	0.00	0.00	0.00
Almacenes	0.00	0.00	0.00	0.00	0.00
Estimación por Pérdida o Deterioro de Activos Circulantes	0.00	0.00	0.00	0.00	0.00
Otros Activos Circulantes	0.00	0.00	0.00	0.00	0.00
<i>Activo No Circulante</i>	<b>63,908,631.47</b>	<b>50,693.37</b>	<b>327,996.34</b>	<b>63,631,328.50</b>	<b>-277,302.97</b>
Inversiones Financieras a Largo Plazo	20,852,570.17	42.38	293,114.02	20,559,498.53	-293,071.64
Derechos a Recibir Efectivo o Equivalentes a Largo Plazo	0.00	0.00	0.00	0.00	0.00
Bienes Inmuebles, Infraestructura y Construcciones en Proceso	42,013,000.00	0.00	0.00	42,013,000.00	0.00
Bienes Muebles	3,675,768.26	50,650.99	0.00	3,726,419.25	50,650.99
Activos Intangibles	960,481.20	0.00	0.00	960,481.20	0.00
Depreciación, Deterioro y Amortización Acumulada de Bienes	-3,593,188.16	0.00	34,882.32	-3,628,070.48	-34,882.32
Activos Diferidos	0.00	0.00	0.00	0.00	0.00
Estimación por Pérdida o Deterioro de Activos no Circulantes	0.00	0.00	0.00	0.00	0.00
Otros Activos no Circulantes	0.00	0.00	0.00	0.00	0.00

Bajo protesta de decir verdad declaramos que los Estados Financieros y sus Notas, son razonablemente correctos y son responsabilidad del emisor

\_\_\_\_\_  
 Lic. Jesús Tadeo Yépiz Álvarez  
 Director de Administración y Finanzas

\_\_\_\_\_  
 Ing. Octavio Ezquerro del Real  
 Director General



Sistema Estatal de Evaluación  
 Estado Analítico de la Deuda y Otros Pasivos  
 Operadora de Proyectos Estratégicos del Estado de Sonora  
 Del 1 de Enero al 30 de Junio de 2020

ETCA-I-08

(PESOS)

TRIMESTRE: II

DENOMINACIÓN DE LAS DEUDAS	MONEDA DE CONTRATACIÓN	INSTITUCIÓN O PAÍS ACREEDOR	SALDO INICIAL DEL PERIODO	SALDO FINAL DEL PERIODO
<b>DEUDA PÚBLICA</b>				
<b>Corto Plazo</b>				
<b>Deuda Interna</b>			0.00	0.00
Instituciones de Crédito			0.00	0.00
Títulos y Valores				
Arrendamientos Financieros				
<b>Deuda Externa</b>			0.00	0.00
Organismos Financieros Internacionales			0.00	
Deuda Bilateral				
Títulos y Valores				
Arrendamientos Financieros				
<i>Subtotal Corto Plazo</i>			0.00	0.00
<b>Largo Plazo</b>				
<b>Deuda Interna</b>			0.00	0.00
Instituciones de Crédito				
Títulos y Valores				
Arrendamientos Financieros				
<b>Deuda Externa</b>			0.00	0.00
Organismos Financieros Internacionales				
Deuda Bilateral				
Títulos y Valores				
Arrendamientos Financieros				
<i>Subtotal Largo Plazo</i>			0.00	0.00
Otros Pasivos			22,565,040.19	22,195,999.31
<b>Total Deuda y Otros Pasivos</b>			<b>22,565,040.19</b>	<b>22,195,999.31</b>

Bajo protesta de decir verdad declaramos que los Estados Financieros y sus Notas, son razonablemente correctos y son responsabilidad del emisor

\_\_\_\_\_  
 Lic. Jesús Tadeo Yépiz Álvarez  
 Director de Administración y Finanzas

\_\_\_\_\_  
 Ing. Octavio Ezquerro del Real  
 Director General

Informe Analítico de la Deuda Pública y Otros Pasivos - LDF  
 Operadora de Proyectos Estratégicos del Estado de Sonora  
 Del 1 de Enero al 30 de Junio de 2020

(PESOS)

TRIMESTRE:      II     

Denominación de la Deuda Pública y Otros Pasivos (e)	Saldo a 31 de diciembre de 2018(d)	Disposiciones del Periodo (e)	Amortizaciones del Periodo (f)	Revaluaciones, Reclasificaciones y Otros Ajustes (g)	Saldo Final del Periodo (h) (h=d+e-g)	Pago de Intereses del Periodo (i)	Pago de Comisiones y demás costos asociados durante el Periodo (j)
1. Deuda Pública (1=A+B)							
2. Corto Plazo (A=1+2+3)							
a1) Instituciones de Crédito							
a2) Títulos y Valores							
a3) Arrendamientos Financieros							
3. Largo Plazo (B=4+5+6)							
b1) Instituciones de Crédito							
b2) Títulos y Valores							
b3) Arrendamientos Financieros							
4. Otros Pasivos	22,565,040.19				22,195,999.37		
5. Total de la Deuda Pública y Otros Pasivos (3+4)	22,565,040.19				22,195,999.37		
6. Deuda Contingente 1 (Informativo)							
A. Deuda Contingente 1							
B. Deuda Contingente 2							
C. Deuda Contingente XX							
7. Valor de Instrumentos Bono Cupón Cero 2 (Informativo)							
A. Instrumento Bono Cupón Cero 1							
B. Instrumento Bono Cupón Cero 2							
C. Instrumento Bono Cupón Cero XX							

Se refiere a cualquier Financiamiento sin fuente o garantía de pago definida, que sea asumida de manera solidaria o subsidiaria por las Entidades Federativas con sus Municipios, organismos descentralizados y empresas de participación estatal mayoritaria y Fedecentros, locales o municipales, y por los Municipios con sus respectivos organismos descentralizados y empresas de participación municipal mayoritaria.  
 Se refiere al valor del Bono Cupón Cero que respalda el pago de los créditos asociados al mismo (Activo).

Obligaciones a Corto Plazo (Informativo)	Moneda	Plazo	Tasa de Interés	Comisiones y Costos	Tasa Estatal
A. Crédito 1	Contratado (B)	Parado (C)	(D)	Relacionados (E)	(F)
B. Crédito 2					
C. Crédito XX					

Lic. Jesús Tadeo Yépez Álvarez  
 Director de Administración y Finanzas

Ing. Octavio Ezquerro del Real  
 Director General

Sistema Estatal de Evaluación

Informe Analítico de Obligaciones Diferentes de Financiamientos – LDF  
Operadora de Proyectos Estratégicos del Estado de Sonora

ETCA-I-10

Del 1 de Enero al 30 de Junio de 2020

(PESOS)

TRIMESTRE: \_\_\_\_\_ II \_\_\_\_\_

Denominación de las Obligaciones Diferentes de Financiamiento (c)	Fecha del Contrato (d)	Fecha de inicio de operación del proyecto (e)	Fecha de vencimiento (f)	Monto de la inversión pactado (g)	Plazo pactado (h)	Monto promedio mensual del pago de la contraprestación (i)	Monto promedio mensual del pago de la contraprestación correspondiente al pago de inversión (j)	Monto pagado de la inversión al XX de XXXXXX de 2019 (k)	Monto pagado de la inversión actualizado al XX de XXXXXX de 2019 (l)	Saldo pendiente por pagar de la inversión al XX de XXXXXX de 2019 (m = l - k)
<b>A. Asociaciones Público Privadas (APP's) (A=a+b+c+d)</b> a) APP 1 b) APP 2 c) APP 3 d) APP XX										
<b>B. Otros Instrumentos (B=a+b+c+d)</b> a) Otro Instrumento 1 b) Otro Instrumento 2 c) Otro Instrumento 3 d) Otro Instrumento XX										
<b>C. Total de Obligaciones Diferentes de Financiamiento (C=A+B)</b>										

"NADA QUE INFORMAR EN ESTE APARTADO"

Lic. Jesús Tadeo Kárpiz Álvarez  
Director de Administración y Finanzas

Ing. Octavio Ezguerra del Real  
Director General

Sistema Estatal de Evaluación  
Informe sobre Pasivos Contingentes  
Operadora de Proyectos Estratégicos del Estado de Sonora  
Al 30 de junio de 2020  
(PESOS)

ETCA-I-11

TRIMESTRE: \_\_\_\_\_ II \_\_\_\_\_

A Corto Plazo

A Mediano Plazo

**INFORME SOBRE PASIVOS CONTINGENTES:** Informar las obligaciones que tienen su origen en

hechos específicos e independientes del pasado que en el futuro pueden ocurrir o no, y de


acuerdo con lo que acontezca, desaparecen o se convierten en pasivos reales por ejemplo,


juicios, garantías, avales, costos de planes de pensiones, jubilaciones, etc.

A Largo Plazo

"NADA QUE INFORMAR EN ESTE APARTADO"

Bajo protesta de decir verdad declaramos que los Estados Financieros y sus Notas, son razonablemente correctos y son responsabilidad del emisor

  
\_\_\_\_\_  
Lic. Jesús Tadeo Yépiz Álvarez  
Director de Administración y Finanzas

  
\_\_\_\_\_  
Ing. Octavio Ezquerro del Real  
Director General

Sistema Estatal de Evaluación  
Estado Analítico de Ingresos

ETCA-II-01

Operadora de Proyectos Estratégicos del Estado de Sonora

Del 1 de Enero al 30 de Junio de 2020

(PESOS)

TRIMESTRE:                                 

Rubros de Ingresos	Ingreso						Diferencia (6= 5 - 1)
	Estimado (1)	Ampliaciones y Reducciones (+ ó -) (2)	Modificado (3= 1+2)	Devengado (4)	Recaudado (5)		
Impuestos							0
Cuotas y Aportaciones de Seguridad Social	0	0	0	0	0	0	0
Contribuciones de Mejoras	0	0	0	0	0	0	0
Derechos	0	0	0	0	0	0	0
Productos	0	0	0	0	0	0	0
Aprovechamientos	0	0	0	0	0	0	0
Ingresos por Ventas de Bienes, Prestación de Servicios y Otros Ingresos	11,060,280	0	11,060,280	0	0	0	-11,060,280
Participaciones, Aportaciones, Convenios, Incentivos Derivados de la Colaboración Fiscal y Fondos Distintos de Aportaciones			0	0	0	0	0
Transferencias, Asignaciones, Subsidios y Subvenciones, y Pensiones y Jubilaciones	10,161,859	1,420,777	11,582,636	6,215,137	6,215,137	6,215,137	-3,946,722
Ingresos Derivados de Financiamientos			0				0
<b>Total</b>	<b>21,222,139</b>	<b>1,420,777</b>	<b>22,642,916</b>	<b>6,215,137</b>	<b>6,215,137</b>	<b>6,215,137</b>	<b>-15,007,902</b>
							Ingresos Excedentes

Sistema Estatal de Evaluación

ETCA-II-01

Estado Analítico de Ingresos

Operadora de Proyectos Estratégicos del Estado de Sonora

Del 1 de Enero al 30 de Junio de 2020

(PESOS)

TRIMESTRE: \_\_\_\_\_

II \_\_\_\_\_

Estado Analítico de Ingresos Por Fuente de Financiamiento	Ingreso						Diferencia
	Estimado (1)	Ampliaciones y Reducciones (+ ó -) (2)	Modificado (3= 1+2)	Devengado (4)	Recaudado (5)	(6= 5 - 1)	
Ingresos del Poder Ejecutivo Federal o Estatal y de los Municipios	0	0	0	0	0	0	0
Impuestos	0	0	0	0	0	0	0
Cuotas y Aportaciones de Seguridad Social	0	0	0	0	0	0	0
Contribuciones de Mejoras	0	0	0	0	0	0	0
Derechos	0	0	0	0	0	0	0
Productos <sup>1</sup>	0	0	0	0	0	0	0
Aprovechamientos <sup>2</sup>	0	0	0	0	0	0	0
Participaciones, Aportaciones, Convenios, Incentivos Derivados de la Colaboración Fiscal y Fondos Distintos de Aportaciones	0	0	0	0	0	0	0
Transferencias, Asignaciones, Subsidios y Subvenciones, y Pensiones y Jubilaciones	0	0	0	0	0	0	0
Ingresos De los Entes Públicos de los Poderes Legislativo y Judicial, de los Órganos Autónomos y del Sector Paraestatal o Paramunicipal, así como de las Empresas Productivas del Estado	21,222,139	1,420,777	22,642,916	6,215,137	6,215,137	6,215,137	-15,007,002
Cuotas y Aportaciones de Seguridad Social	0	0	0	0	0	0	0
Productos <sup>1</sup>	0	0	0	0	0	0	0
Ingresos por ventas de Bienes, Prestación de Servicios y Otros Ingresos <sup>2</sup>	11,060,280	0	11,060,280	0	0	0	-11,060,280
Transferencias, Asignaciones, Subsidios y Subvenciones, y Pensiones y Jubilaciones	10,161,859	1,420,777	11,582,636	6,215,137	6,215,137	6,215,137	-3,946,722
Ingresos derivados de Financiamiento	0	0	0	0	0	0	0
Ingresos Derivados de Financiamientos	0	0	0	0	0	0	0
<b>Total</b>	<b>21,222,139</b>	<b>1,420,777</b>	<b>22,642,916</b>	<b>6,215,137</b>	<b>6,215,137</b>	<b>6,215,137</b>	<b>-15,007,002</b>

Estado Analítico de Ingresos


Operadora de Proyectos Estratégicos del Estado de Sonora


Del 1 de Enero al 30 de Junio de 2020

(PESOS)

TRIMESTRE: \_\_\_\_\_ II \_\_\_\_\_

Ingresos Excedentes

  
Licio Yépez Álvarez  
Director de Administración y Finanzas

  
Ing. Octavio Ezquerra del Real  
Director General

<sup>1</sup> Incluye intereses que generen las cuentas bancarias de los entes públicos en productos.

<sup>2</sup> Incluye donativos en efectivo del Poder Ejecutivo, entre otros aprobados por el Poder Judicial.

<sup>3</sup> Se refiere a los ingresos propios obtenidos por los Poderes Legislativo y Judicial, los Organismos Autónomos y las entidades de la administración pública paraestatal paramunicipal, por sus actividades diversas no inherentes a su operación que generen recursos y que no sean ingresos por venta de bienes o prestación de servicios, tales como donativos en efectivo, entre otros.

Sistema Estatal de Evaluación

ETCA-II-02

Estado Analítico de Ingresos Detallado -- LDF

Operadora de Proyectos Estratégicos del Estado de Sonora

Del 1 de Enero al 30 de Junio de 2020

(PESOS)

TRIMESTRE:      II     

Concepto (c)	Ingreso					Diferencia (e)
	Estimado (d)	Ampliaciones/ (Reducciones)	Modificado	Devengado	Recaudado	
<b>Ingresos de Libre Disposición</b>						
A. Impuestos	-	-	-	-	-	-
B. Cuidas y Aportaciones de Seguridad Social	-	-	-	-	-	-
C. Contribuciones de Mejoras	-	-	-	-	-	-
D. Derechos	-	-	-	-	-	-
E. Productos	-	-	-	-	-	-
F. Aprovechamientos	-	-	-	-	-	-
G. Ingresos por Ventas de Bienes y Prestación de Servicios	11,060,280.00	-	11,060,280.00	-	-	11,060,280.00
H. Participaciones	(H=h1+h2+h3+h4+h5+h6+h7+h8+h9+h10+h11)	-	-	-	-	-
h1) Fondo General de Participaciones	-	-	-	-	-	-
h2) Fondo de Fomento Municipal	-	-	-	-	-	-
h3) Fondo de Fiscalización y Recaudación	-	-	-	-	-	-
h4) Fondo de Compensación	-	-	-	-	-	-
h5) Fondo de Extracción de Hidrocarburos	-	-	-	-	-	-
h6) Impuesto Especial Sobre Producción y Servicios	-	-	-	-	-	-
h7) 0.135% de la Recaudación Federal Participable	-	-	-	-	-	-
h8) 3.17% Sobre Extracción de Petróleo	-	-	-	-	-	-
h9) Gasolinas y Diesel	-	-	-	-	-	-
h10) Fondo del Impuesto Sobre la Renta	-	-	-	-	-	-
h11) Fondo de Estabilización de los Ingresos de las Entidades Federativas	-	-	-	-	-	-
1. Incentivos Derivados de la Colaboración Fiscal (I=i1+i2+i3+i4+i5)	-	-	-	-	-	-
(1) Tenencia o Uso de Vehículos	-	-	-	-	-	-
(2) Fondo de Compensación (SAN)	-	-	-	-	-	-
(3) Impuesto Sobre Automóviles Nuevos	-	-	-	-	-	-



Concepto (c)	Ingreso						Diferencia (e)
	Estimado (d)	Ampliaciones/ (Reducciones)	Modificado	Devengado	Recaudado		
H4) Fondo de Compensación de Repesos-Intermedios	-	-	-	-	-	-	-
I5) Otros Incentivos Económicos	-	-	-	-	-	-	-
J. Transferencias y Asignaciones	-	-	-	-	-	-	-
K. Convenios	10,161,859.00	920,777.23	11,082,636.23	5,715,137.00	5,715,137.00	4,446,722.00	
K1) Otros Convenios y Subsidios	10,161,859.00	920,777.23	11,082,636.23	5,715,137.00	5,715,137.00	4,446,722.00	
L. Otros Ingresos de Libre Disposición (L=I+K2)	-	-	-	-	-	-	-
11) Participaciones en Ingresos Locales	-	-	-	-	-	-	-
12) Otros Ingresos de Libre Disposición	-	-	-	-	-	-	-
<b>I. Total de Ingresos de Libre Disposición</b> <b>(I=A+B+C+D+E+F+G+H+J+K+L)</b>	<b>21,222,139.00</b>	<b>920,777.23</b>	<b>22,142,916.23</b>	<b>5,715,137.00</b>	<b>5,715,137.00</b>	<b>15,507,002.00</b>	
<b>Ingresos Excedentes de Ingresos de Libre Disposición</b>							
<b>Transferencias Federales Etiquetadas</b>							
A. Aportaciones (A=a1+a2+a3+a4+a5+a6+a7+a8)	-	-	-	-	-	-	
a1) Fondo de Aportaciones para la Norma Educativa y Gasto Operativo	-	-	-	-	-	-	
a2) Fondo de Aportaciones para los Servicios de Salud	-	-	-	-	-	-	
a3) Fondo de Aportaciones para la Infraestructura Social	-	-	-	-	-	-	
a4) Fondo de Aportaciones para el Fortalecimiento de los Municipios y de las Demarcaciones Territoriales del Distrito Federal	-	-	-	-	-	-	
a5) Fondo de Aportaciones Múltiples	-	-	-	-	-	-	
a6) Fondo de Aportaciones para la Educación Tecnológica y de Adultos	-	-	-	-	-	-	
a7) Fondo de Aportaciones para la Seguridad Pública de los Estados y del Distrito Federal	-	-	-	-	-	-	
a8) Fondo de Aportaciones para el Fortalecimiento de las Entidades Federativas	-	-	-	-	-	-	
B. Convenios (B=b1+b2+b3+b4)	-	-	-	-	-	-	
b1) Convenios de Protección Social en Salud	-	-	-	-	-	-	
b2) Convenios de Descentralización	-	-	-	-	-	-	
b3) Convenios de Reasignación	-	-	-	-	-	-	
b4) Otros Convenios y Subsidios	-	-	-	-	-	-	
C. Fondos Distintos de Aportaciones (C=c1+c2)	-	-	-	-	-	-	
c1) Fondo para Entidades Federativas y Municipios Productores de Hidrocarburos	-	-	-	-	-	-	

Concepto (c)	Ingreso						Diferencia (e)
	Estimado (d)	Ampliaciones/ (Reducciones)	Modificado	Devengado	Recaudado		
c2) Fondo Mero	-	-	-	-	-	-	-
D. Transferencias, Asignaciones, Subsidios y Subvenciones, y Pensiones y Jubilaciones	-	-	-	-	-	-	-
E. Otras Transferencias Federales Etiquetadas	-	500,000.00	500,000.00	500,000.00	500,000.00	500,000.00	500,000.00
<b>I. Total de Transferencias Federales Etiquetadas (I = A + B + C + D + E)</b>	-	<b>500,000.00</b>	<b>500,000.00</b>	<b>500,000.00</b>	<b>500,000.00</b>	<b>500,000.00</b>	<b>500,000.00</b>
<b>III. Ingresos Derivados de Financiamientos (III = A)</b>	-	-	-	-	-	-	-
A. Ingresos Derivados de Financiamientos	-	-	-	-	-	-	-
<b>IV. Total de Ingresos (IV = I + II + III)</b>	<b>21,222,138.00</b>	<b>1,420,777.23</b>	<b>22,642,916.23</b>	<b>6,215,137.00</b>	<b>6,215,137.00</b>	<b>15,007,002.00</b>	<b>15,007,002.00</b>
<b>Datos Informativos</b>							
1. Ingresos Derivados de Financiamientos con Fuente de Pago de Ingresos de Libre Disposición	-	-	-	-	-	-	-
2. Ingresos Derivados de Financiamientos con Fuente de Pago de Transferencias Federales Etiquetadas	-	-	-	-	-	-	-
3. Ingresos Derivados de Financiamientos (3 = 1 + 2)	-	-	-	-	-	-	-

Lic. Jesús Tadeo Yépez Álvarez  
Director de Administración y Finanzas

Ing. Octavio Ezquerro del Real  
Director General

**Sistema Estatal de Evaluación**  
**Conciliación entre los Ingresos Presupuestarios y Contables**  
**Operadora de Proyectos Estratégicos del Estado de Sonora**  
**Al 30 de junio de 2020**

ETCA-II-03


(PESOS)

TRIMESTRE: \_\_\_\_\_ II \_\_\_\_\_

<b>1. Total de Ingresos Presupuestarios</b>		<b>6,215,137.00</b>
<b>2. Mas Ingresos contables No Presupuestarios</b>		<b>0.00</b>
Ingresos Financieros		
Incremento por Variación de Inventarios		
Disminución del Exceso de Estimaciones por Pérdida o Deterioro u Obsolescencia		
Disminución del Exceso de Provisiones		
Otros Ingresos y Beneficios Varios		
Otros Ingresos Contables No Presupuestarios		
<b>3. Menos Ingresos Presupuestarios No Contables</b>		<b>0.00</b>
Aprovechamientos Patrimoniales		
Ingresos Derivados de Financiamientos		
Otros Ingresos Presupuestarios No Contables		
<b>4. Total de Ingresos Contables (4= 1 + 2 - 3)</b>		<b>6,215,137.00</b>


1. Se deberán incluir los Ingresos Contables No Presupuestarios que no se regularizaron presupuestariamente durante el ejercicio
2. Los Ingresos Financieros y otros Ingresos se regularizarán presupuestariamente de acuerdo a la legislación aplicable


  
 \_\_\_\_\_  
**Lic. Jesús Tadeo Yépiz Álvarez**  
 Director de Administración y Finanzas

  
 \_\_\_\_\_  
**Ing. Octavio Ezquerro del Real**  
 Director General



Compra de Títulos y Valores	0	0	0	0	0	0
Concesión de Préstamos	0	0	0	0	0	0
Inversiones en Fideicomisos, Mandatos y Otros Análogos	0	0	0	0	0	0
Otras Inversiones Financieras	0	0	0	0	0	0
Provisiones para Contingencias y Otras Erogaciones Especiales	0	0	0	0	0	0
Participaciones y Aportaciones	0	0	0	0	0	0
Participaciones	0	0	0	0	0	0
Aportaciones	0	0	0	0	0	0
Convenios	0	0	0	0	0	0
Deuda Pública	0	0	0	0	0	0
Amortización de la Deuda Pública	0	0	0	0	0	0
Intereses de la Deuda Pública	0	0	0	0	0	0
Comisiones de la Deuda Pública	0	0	0	0	0	0
Gastos de la Deuda Pública	0	0	0	0	0	0
Costo por Coberturas	0	0	0	0	0	0
Apoyos Financieros	0	0	0	0	0	0
Adeudos de Ejercicios Fiscales Anteriores (Adefas)	0	0	0	0	0	0
<b>Total del Gasto</b>	<b>21,222,139</b>	<b>500,000</b>	<b>21,722,139</b>	<b>7,808,515</b>	<b>7,098,508</b>	<b>13,913,824</b>

  
 Lic. Jesús Toledo Yépliz Álvarez  
 Director de Administración y Finanzas

  
 Ing. Octavio Ezquerro del Real  
 Director General



g2) Acciones y Participaciones de Capital	-	-	-	-	-
g3) Compra de Títulos y Valores	-	-	-	-	-
g4) Concesión de Premios	-	-	-	-	-
g5) Inversiones en Fideicomisos, Mandatos y Otros Análogos	-	-	-	-	-
Fideicomiso de Deuda en Naturales (Informativo)	-	-	-	-	-
g6) Otras Inversiones Financieras	-	-	-	-	-
g7) Provisión para Contingencias y Otras Erogaciones Especiales	-	-	-	-	-
H. Participaciones y Aportaciones (H1+H2+H3)	-	-	-	-	-
H1) Participaciones	-	-	-	-	-
H2) Aportaciones	-	-	-	-	-
H3) Convenios	-	-	-	-	-
I. Deuda Pública (I1+I2+I3+I4+I5+I6+I7)	-	-	-	-	-
I1) Amortización de la Deuda Pública	-	-	-	-	-
I2) Intereses de la Deuda Pública	-	-	-	-	-
I3) Comisiones de la Deuda Pública	-	-	-	-	-
I4) Costos de la Deuda Pública	-	-	-	-	-
I5) Costo por Coberturas	-	-	-	-	-
I6) Apoyos Financieros	-	-	-	-	-
I7) Adelantos de Ejercicios Fiscales Anteriores (ADEFAS)	-	-	-	-	-
J. Gasto Ejecutado (J1+J2+J3+J4+J5+J6+J7+J8)	500,000.00	500,000.00	500,000.00	500,000.00	500,000.00
A. Servicios Personales (A1+A2+A3+A4+A5+A6+A7)	-	-	-	-	-
A1) Remuneraciones al Personal de Carácter Permanente	-	-	-	-	-
A2) Remuneraciones al Personal de Carácter Transitorio	-	-	-	-	-
A3) Remuneraciones Adicionales y Especiales	-	-	-	-	-
A4) Seguridad Social	-	-	-	-	-
A5) Otras Prestaciones Sociales y Económicas	-	-	-	-	-
A6) Pensiones	-	-	-	-	-
A7) Pago de Estimatos a Servicios Públicos	-	-	-	-	-
B. Materiales y Suministros (B1+B2+B3+B4+B5+B6+B7+B8+B9)	-	-	-	-	-
B1) Materiales de Administración, Emisión de Documentos y Artículos Oficiales	-	-	-	-	-
B2) Almacenes y Utensilios	-	-	-	-	-
B3) Materias Primas y Materiales de Producción y Comercialización	-	-	-	-	-
B4) Materiales y Artículos de Construcción y de Reparación	-	-	-	-	-
B5) Productos Químicos, Farmacéuticos y de Laboratorio	-	-	-	-	-
B6) Combustibles, Lubricantes y Aditivos	-	-	-	-	-
B7) Vestuario, Blancos, Fondos de Protección y Artículos Deportivos	-	-	-	-	-
B8) Materiales y Suministros Para Seguridad	-	-	-	-	-
B9) Herramientas, Refacciones y Accesorios Menores	-	-	-	-	-
C. Servicios Generales (C1+C2+C3+C4+C5+C6+C7+C8+C9)	500,000.00	500,000.00	500,000.00	500,000.00	500,000.00
C1) Servicios Básicos	-	-	-	-	-
C2) Servicios de Arrendamiento	-	-	-	-	-
C3) Servicios Profesionales, Científicos, Técnicos y Otros Servicios	500,000.00	500,000.00	500,000.00	500,000.00	500,000.00
C4) Servicios Financieros, Bancarios y Comerciales	-	-	-	-	-
C5) Servicios de Instalación, Reparación, Mantenimiento y Conservación	-	-	-	-	-
C6) Servicios de Comunicación Social y Publicidad	-	-	-	-	-
C7) Servicios de Traslado y Viáticos	-	-	-	-	-
C8) Servicios Oficiales	-	-	-	-	-
C9) Otros Servicios Generales	-	-	-	-	-
D. Transferencias, Asignaciones, Subsidios y Otras Ayudas (D1+D2+D3+D4+D5+D6+D7+D8+D9)	-	-	-	-	-
D1) Transferencias Internas y Asignaciones al Sector Público	-	-	-	-	-
D2) Transferencias al Resto del Sector Público	-	-	-	-	-
D3) Subsidios y Subvenciones	-	-	-	-	-
D4) Ayudas Sociales	-	-	-	-	-
D5) Penales y Jubilaciones	-	-	-	-	-
D6) Transferencias a Fideicomisos, Mandatos y Otros Análogos	-	-	-	-	-
D7) Transferencias a la Seguridad Social	-	-	-	-	-
D8) Donativos	-	-	-	-	-
D9) Transferencias al Exterior	-	-	-	-	-
E. Bienes Muebles e Intangibles (E1+E2+E3+E4+E5+E6+E7+E8+E9)	-	-	-	-	-
E1) Mobiliario y Equipo de Administración	-	-	-	-	-
E2) Mobiliario y Equipo Educativo y Recreativo	-	-	-	-	-
E3) Equipo e Instrumental Médico y de Laboratorio	-	-	-	-	-
E4) Vehículos y Equipo de Transporte	-	-	-	-	-
E5) Equipo de Defensa y Seguridad	-	-	-	-	-
E6) Maquinaria, Otros Equipos y Herramientas	-	-	-	-	-
E7) Activos Biológicos	-	-	-	-	-

e8) Bienes Inmuebles	-	-	-	-	-	-
e9) Activos Intangibles	-	-	-	-	-	-
F. Inversión Pública (F=1+2+3)	-	-	-	-	-	-
f1) Obra Pública en Bienes de Dominio Público	-	-	-	-	-	-
f2) Obra Pública en Bienes Propios	-	-	-	-	-	-
f3) Proyectos Productivos y Acciones de Fomento	-	-	-	-	-	-
G. Inversiones Financieras y Otras Provisiones (G=g1+g2+g3+g4+g5+g6+g7)	-	-	-	-	-	-
g1) Inversiones Para el Fomento de Actividades Productivas	-	-	-	-	-	-
g2) Acciones y Participaciones de Capital	-	-	-	-	-	-
g3) Compra de Títulos y Valores	-	-	-	-	-	-
g4) Concesión de Préstamos	-	-	-	-	-	-
g5) Inversiones en Fideicomisos, Mandatos y Otros Análogos	-	-	-	-	-	-
Fideicomiso de Desastres Naturales (Inmuebles)	-	-	-	-	-	-
g6) Otras Inversiones Financieras	-	-	-	-	-	-
g7) Provisiones para Contingencias y Otras Erogaciones Especiales	-	-	-	-	-	-
H. Participaciones y Aportaciones (H=h1+2+3)	-	-	-	-	-	-
h1) Participaciones	-	-	-	-	-	-
h2) Aportaciones	-	-	-	-	-	-
h3) Convenios	-	-	-	-	-	-
I. Deuda Pública (I=i1+i2+i3+i4+i5+i6+i7)	-	-	-	-	-	-
i1) Amortización de la Deuda Pública	-	-	-	-	-	-
i2) Intereses de la Deuda Pública	-	-	-	-	-	-
i3) Comisiones de la Deuda Pública	-	-	-	-	-	-
i4) Gastos de la Deuda Pública	-	-	-	-	-	-
i5) Costo por Coberturas	-	-	-	-	-	-
i6) Apoyos Financieros	-	-	-	-	-	-
i7) Adeudos de Ejercicios Fiscales Anteriores (ADEFAS)	-	-	-	-	-	-
II. Total de Egresos (II=I+H)	21,222,139.00	300,000.00	21,722,139.00	2,906,515.34	7,098,507.69	13,915,623.89

Lic. Jesús Tadeo Yépez Álvarez  
 Director de Administración y Finanzas

Ing. Octavio Esquerma del Real  
 Director General



Sistema Estatal de Evaluación

ETCA-II-06

Estado Analítico del Ejercicio Presupuesto de Egresos  
 Clasificación Económica (por Tipo de Gasto)  
 Operadora de Proyectos Estratégicos del Estado de Sonora

Del 1 de Enero al 30 de Junio de 2020  
 (PESOS)

TRIMESTRE:                                 

Concepto	Egresos Aprobado Anual (1)	Ampliaciones/ (Reducciones) (2)	Egresos Modificado Anual (3=1+2)	Egresos Devengado Acumulado (4)	Egresos Pagado Acumulado (5)	Subejercicio (6 = 3 + 4)
Gasto Corriente	21,169,139	500,000	21,669,139	7,757,864	7,047,857	13,911,275
Gasto de Capital	53,000	0	53,000	50,651	50,651	2,349
Amortización de la Deuda y Disminución de Pasivos	0	0	0	0	0	0
Pensiones y Jubilaciones	0	0	0	0	0	0
Participaciones	0	0	0	0	0	0
<b>Total del Gasto</b>	<b>21,222,139</b>	<b>500,000</b>	<b>21,722,139</b>	<b>7,808,515</b>	<b>7,098,508</b>	<b>13,913,624</b>

  
 Lic. Jesús Tadeo Yepiz Álvarez  
 Director de Administración y Finanzas

  
 Ing. Octavio Ezquerra del Real  
 Director General

Sistema Estatal de Evaluación  
Estado Analítico del Ejercicio Presupuesto de Egresos  
Clasificación Administrativa (Por Unidad Administrativa)  
Operadora de Proyectos Estratégicos del Estado de Sonora  
Del 1 de Enero al 30 de Junio de 2020  
(PESOS)

TRIMESTRE: II

Clasificación Administrativa (Por Unidad Administrativa)	Egresos Aprobado Anual (1)	Ampliaciones/ (Reducciones) (2)	Egresos Modificado Anual (3=1+2)	Egresos Devengado Acumulado (4)	Egresos Pagado Acumulado (5)	Subejercicio (6=3-4)
DIRECCION GENERAL	4,731,190	0	4,731,190	1,673,607	1,662,714	3,057,683
DIRECCION DE ADMINISTRACION Y FINANZAS	4,892,602	-13,127	4,889,474	2,221,312	1,989,921	2,688,162
DIRECCION DE ASUNTOS JURIDICOS Y NORMATIVOS	1,318,169	-6,884	1,311,285	795,757	795,757	515,828
DIRECCION DE PROYECTOS REGIONALES	4,989,908	8,431	4,998,338	1,261,315	813,492	3,737,024
DIRECCION DE PROMOCION Y PRODUCTOS INMOBILIARIOS	4,177,966	513,077	4,691,046	1,358,329	1,358,329	3,322,717
DIRECCION DE ANALISIS Y GESTION FINANCIERA	780,548	-1,797	778,751	340,590	340,680	438,192
ORGANO DE CONTROL Y DESARROLLO ADMINISTRATIVO	321,754	0	321,754	147,736	147,736	174,018
<b>Total del Gasto</b>	<b>21,222,139</b>	<b>500,000</b>	<b>21,722,139</b>	<b>7,808,515</b>	<b>7,098,508</b>	<b>13,913,624</b>

Lic. Jesús Toledo Yépez Álvarez  
Director de Administración y Finanzas

Ing. Octavio Saiz de la Cruz  
Director General

Sistema Estatal de Evaluación

ETCA-II-08

Operadora de Proyectos Estratégicos del Estado de Sonora

Estado Analítico del Ejercicio del Presupuesto de Egresos Detallado - LDF

Clasificación Administrativa

Del 1 de Enero al 30 de Junio de 2020

(PESOS)

TRIMESTRE: \_\_\_\_\_ II \_\_\_\_\_

Concepto (c)	Egresos						Subejercicio (e)
	Aprobado (d)	Ampliaciones/ (Reducciones)	Modificado	Devengado	Pagado		
I. Gasto No Etiquetado (I=A+B+C+D+E+F+G+H)	21,222,139.00	0.00	21,222,139.00	7,306,515.14	6,598,507.69	13,913,623.86	
I. Gasto No Etiquetado (I=A+B+C+D+E+F+G+H)							
DIRECCION GENERAL	4,731,189.80	\$0	4,731,189.80	1,673,506.68	1,862,713.88	3,067,693.12	
DIRECCION DE ADMINISTRACION Y FINANZAS	4,902,601.68	-\$13,127	4,889,474.33	2,221,312.21	1,969,920.76	2,668,162.12	
DIRECCION DE ASUNTOS JURIDICOS Y NORMATIVOS	1,318,168.92	-\$6,694	1,311,585.12	796,756.70	796,756.70	515,828.42	
DIRECCION DE PROYECTOS REGIONALES	4,989,907.64	\$8,431	4,998,338.36	1,261,314.78	813,491.78	3,737,023.60	
DIRECCION DE PROMOCION Y PRODUCTOS INMOBILIARIOS	4,177,968.36	\$13,077	4,191,045.80	868,329.18	868,329.18	3,322,716.62	
DIRECCION DE ANALISIS Y GESTION FINANCIERA	780,548.37	-\$1,797	778,751.34	340,559.75	340,559.75	438,191.59	
ORGANO DE CONTROL Y DESARROLLO ADMINISTRATIVO	321,754.23	\$0	321,754.23	147,735.84	147,735.84	174,018.39	
II. Gasto Etiquetado (II=A+B+C+D+E+F+G+H)							
DIRECCION DE PROMOCION Y PRODUCTOS INMOBILIARIOS		500,000.00	500,000.00	500,000.00	500,000.00		
III. Total de Egresos (III = I + II)	21,222,139.00	500,000.00	21,722,139.00	7,806,515.14	7,098,507.69	13,913,623.86	

Lic. Jesús Tadeo Yepiz Álvarez  
Director de Administración y Finanzas

Ing. Octavio Ezquerza del Real  
Director General

Sistema Estatal de Evaluación

ETCA-II-09

Estado Analítico del Ejercicio Presupuesto de Egresos

Clasificación Administrativa (Por Poderes)

Operadora de Proyectos Estratégicos del Estado de Sonora

Del 1 de Enero al 30 de Junio de 2020

(PESOS)

TRIMESTRE: \_\_\_\_\_ II \_\_\_\_\_

Clasificación Administrativa (Por Poderes)	Egresos Aprobado Anual (1)	Ampliaciones/ (Reducciones) (2)	Egresos Modificado Anual (3=1+2)	Egresos Devengado Acumulado (4)	Egresos Pagado Acumulado (5)	Subejercicio (6=3-4)
Poder Ejecutivo	21,222,139	500,000	21,722,139	7,808,515	7,098,508	13,913,624
Poder Legislativo			0	0		0
Poder Judicial			0	0		0
Órganos Autónomos			0	0		0
<b>Total del Gasto</b>	<b>21,222,139</b>	<b>500,000</b>	<b>21,722,139</b>	<b>7,808,515</b>	<b>7,098,508</b>	<b>13,913,624</b>

Lic. Jesús Tadeo Képiz Álvarez  
Director de Administración y Finanzas

Ing. Octavio Ezquerra del Real  
Director General

Sistema Estatal de Evaluación

ETCA-II-10

Estado Analítico del Ejercicio Presupuesto de Egresos

Clasificación Administrativa (Por Tipo de Organismos o Entidad Paraestatal)

Operadora de Proyectos Estratégicos del Estado de Sonora

Del 1 de Enero al 30 de Junio de 2020

(PESOS)

TRIMESTRE: \_\_\_\_\_ II \_\_\_\_\_

Concepto	Egresos Aprobado Anual (1)	Ampliaciones/ (Reducciones) (2)	Egresos Modificado Anual (3=1+2)	Egresos Devengado Acumulado (4)	Egresos Pagado Acumulado (5)	Subejercicio (6 = 3 - 4)
Entidades Paraestatales y Fideicomisos No Empresariales y No Financieros	21,222,139	500,000	21,722,139	7,808,515	7,098,508	13,913,624
Instituciones Públicas de la Seguridad Social			0			0
Entidades Paraestatales Empresariales No Financieras con Participación Estatal Mayoritaria			0			0
Fideicomisos Empresariales No Financieros con Participación Estatal Mayoritaria			0			0
Entidades Paraestatales Empresariales Financieras Monetarias con Participación Estatal Mayoritaria			0			0
Entidades Paraestatales Empresariales Financieras No Monetarias con Participación Estatal Mayoritaria			0			0
Fideicomisos Financieros Públicos con Participación Estatal Mayoritaria			0			0
<b>Total del Gasto</b>	<b>21,222,139</b>	<b>500,000</b>	<b>21,722,139</b>	<b>7,808,515</b>	<b>7,098,508</b>	<b>13,913,624</b>

Lic. Jesús Tadeo Képez Álvarez  
 Director de Administración y Finanzas

Ing. Octavio Ezquerra del Real  
 Director General

Sistema Estatal de Evaluación  
 Estado Analítico del Ejercicio Presupuesto de Egresos  
 Clasificación Funcional (Finalidad y Función)  
 Operadora de Proyectos Estratégicos del Estado de Sonora  
 Del 1 de Enero al 30 de Junio de 2020  
 (PESOS)

ETCA-II-11

TRIMESTRE: II

Concepto	Egresos Aprobado Anual (1)	Ampliaciones/ (Reducciones) (2)	Egresos Modificado Anual (3=1+2)	Egresos Devengado Acumulado (4)	Egresos Pagado Acumulado (5)	Subejercicio (6=3-4)
<b>Gobierno</b>	0	0	0	0	0	0
Legislación			0			0
Justicia			0			0
Coordinación de la Política de Gobierno			0			0
Relaciones Exteriores			0			0
Asuntos Financieros y Hacendarios			0			0
Seguridad Nacional			0			0
Asuntos de Orden Público y Seguridad Interior			0			0
Otros Servicios Generales			0			0
<b>Desarrollo Social</b>	0	0	0	0	0	0
Protección Ambiental			0			0
Viviendas y Servicios a la Comunidad			0			0
Salud			0			0
Recreación, Cultura y Otras Manifestaciones Sociales			0			0
Educación			0			0
Protección Social			0			0
Otros Asuntos Sociales			0			0
<b>Desarrollo Económico</b>	21,222,139	500,000	21,722,139	7,808,515	7,098,508	13,913,624
Asuntos Económicos, Comerciales y Laborales en General			0			0
Agropecuaria, Silvicultura, Pesca y Caza			0			0
Combustibles y Energía			0			0
Minería, Manufacturas y Construcción			0			0
Transporte			0			0
Comunicaciones			0			0
Turismo			0			0
Ciencia, Tecnología e Innovación			0			0
Otras Industrias y Otros Asuntos Económicos	21,222,139	500,000	21,722,139	7,808,515	7,098,508	13,913,624
<b>Otras No Clasificadas en funciones anteriores</b>	0	0	0	0	0	0
Transacciones de la Deuda Pública / Costo financiero de la Deuda	0	0	0	0	0	0
Transferencias, Participaciones y Aportaciones entre Diferentes Niveles y Órdenes de gobierno			0			0
Saneamiento del Sistema Financiero			0			0
Adeudos de ejercicios Fiscales Anteriores			0			0
<b>Total del Gasto</b>	21,222,139	500,000	21,722,139	7,808,515	7,098,508	13,913,624

Lic. Jesús Tadeo Yépliz Álvarez  
 Director de Administración y Finanzas


Ing. Octavio Ezquerro del Real  
 Director General




Concepto (c)	Egresos					Subjetivo (e)
	Aprobado (d)	Ampliaciones/ (Reducciones)	Modificado	Devengado	Pagado	
c5) Transporte			-	-	-	-
c6) Comunicaciones			-	-	-	-
c7) Turismo			-	-	-	-
c8) Ciencia, Tecnología e Innovación			-	-	-	-
c9) Otras Industrias y Otros Asuntos Económicos	21,222,139.00	-	21,222,139.00	7,308,515.14	6,598,507.89	13,913,823.86
D. Otras No Clasificadas en Funciones Anteriores (D=d1+d2+d3+d4)			-	-	-	-
d1) Transacciones de la Deuda Pública / Costo Financiero de la Deuda			-	-	-	-
d2) Transferencias, Participaciones y Aportaciones Entre Diferentes Niveles y Ordenes de Gobierno			-	-	-	-
d3) saneamiento del Sistema Financiero			-	-	-	-
d4) Adeudos de Ejercicios Fiscales Anteriores			-	-	-	-
II. Gasto Etiquetado (II=A+B+C+D)			-	-	-	-
A. Gobierno (A=a1+a2+a3+a4+a5+a6+a7+a8)		500,000.00	500,000.00	500,000.00	500,000.00	-
a1) Legislación			-	-	-	-
a2) Justicia			-	-	-	-
a3) Coordinación de la Política de Gobierno			-	-	-	-
a4) Relaciones Exteriores			-	-	-	-
a5) Asuntos Financieros y Hacendarios			-	-	-	-
a6) Seguridad Nacional			-	-	-	-
a7) Asuntos de Orden Público y de Seguridad Interior			-	-	-	-
a8) Otros Servicios Generales			-	-	-	-
B. Desarrollo Social (B=b1+b2+b3+b4+b5+b6+b7)			-	-	-	-
b1) Protección Ambiental			-	-	-	-
b2) Vivienda y Servicios a la Comunidad			-	-	-	-
b3) Salud			-	-	-	-
b4) Recreación, Cultura y Otras Manifestaciones Sociales			-	-	-	-
b5) Educación			-	-	-	-
b6) Protección Social			-	-	-	-
b7) Otros Asuntos Sociales			-	-	-	-



Concepto (c)	Egresos					Subejercicio (e)
	Aprobado (d)	Ampliaciones/ (Reducciones)	Modificado	Devengado	Pagado	
C. Desarrollo Económico (C=c1+c2+c3+c4+c5+c6+c7+c8+c9)	-	500,000.00	500,000.00	500,000.00	500,000.00	-
c1) Asuntos Económicos, Comerciales y Laborales en General	-	-	-	-	-	-
c2) Agropecuaria, Silvicultura, Pesca y Caza	-	-	-	-	-	-
c3) Combustibles y Energía	-	-	-	-	-	-
c4) Minería, Manufacturas y Construcción	-	-	-	-	-	-
c5) Transporte	-	-	-	-	-	-
c6) Comunicaciones	-	-	-	-	-	-
c7) Turismo	-	-	-	-	-	-
c8) Ciencia, Tecnología e Innovación	-	-	-	-	-	-
c9) Otras Industrias y Otros Asuntos Económicos	-	500,000.00	500,000.00	500,000.00	500,000.00	-
D. Otras No Clasificadas en Funciones Anteriores (D=d1+d2+d3+d4)	-	-	-	-	-	-
d1) Transacciones de la Deuda Pública / Costo Financiero de la Deuda	-	-	-	-	-	-
d2) Transferencias, Participaciones y Aportaciones Entre Diferentes Niveles y Ordenes de Gobierno	-	-	-	-	-	-
d3) saneamiento del Sistema Financiero	-	-	-	-	-	-
d4) Adeudos de Ejercidos Fiscales Anteriores	-	-	-	-	-	-
III. Total de Egresos (III = I + II)	21,222,139.00	500,000.00	21,722,139.00	7,808,515.14	7,098,507.89	13,913,823.86

  
**Lic. Jesús Tadeo Yépez Álvarez**  
 Director de Administración y Finanzas

  
**Ing. Octavio Ezquerra del Real**  
 Director General



Estado Analítico del Ejercicio Presupuestado de Egresos  
 Por Partida del Gasto  
 Operadora Operadora de Proyectos Estratégicos del Estado de Sonora  
 Del 01 de enero al 30 de junio de 2020

ETCA-II-13

TRIMESTRE: II

Código	Descripción	(PESOS)						%
		Presupuesto	Ejecución	Cometido	Reserva	Cancelado	Por Ejecutar	
18000	PREVISIONES	\$398,588.00	\$0.00	\$398,588.00	\$0.00	\$0.00	\$398,588.00	0.00%
16100	PREVISIONES DE CARÁCTER LABORAL, ECONOMICA Y DE SEGURIDAD	\$398,588.00	\$0.00	\$398,588.00	\$0.00	\$0.00	\$398,588.00	0.00%
16101	PREVISION PARA INCREMENTO DE SUELDOS	\$398,588.00	\$0.00	\$398,588.00	\$0.00	\$0.00	\$398,588.00	0.00%
20000	MATERIALES Y SUMINISTROS	\$258,899.00	\$0.00	\$258,899.00	\$277.74	\$258,621.26	\$97,942.83	21.00%
21000	MATERIALES DE ADMINISTRACIÓN, EMISION DE DOCUMENTOS Y ARTICULOS	\$45,300.00	\$0.00	\$45,300.00	\$13,035.76	\$32,264.24	\$32,264.24	28.78%
21100	MATERIALES, UTILES Y EQUIPOS MENORES DE OFICINA	\$29,000.00	\$0.00	\$29,000.00	\$10,784.82	\$18,215.18	\$18,215.18	37.19%
21101	MATERIALES, UTILES Y EQUIPOS MENORES DE OFICINA	\$29,000.00	\$0.00	\$29,000.00	\$10,784.82	\$18,215.18	\$18,215.18	37.19%
21200	MATERIALES Y UTILES DE IMPRESION Y REPRODUCCION	\$13,000.00	\$0.00	\$13,000.00	\$1,973.20	\$11,026.80	\$11,026.80	15.18%
21201	MATERIALES Y UTILES DE IMPRESION Y PRODUCCION	\$13,000.00	\$0.00	\$13,000.00	\$1,973.20	\$11,026.80	\$11,026.80	15.18%
21400	MATERIALES, UTILES Y EQUIPOS MENORES DE TECNOLOGIAS DE LA	\$3,300.00	-\$277.74	\$3,022.26	\$0.00	\$3,022.26	\$3,022.26	0.00%
21401	MATERIALES Y UTILES PARA EL PROCESAMIENTO DE EQUIPOS Y BIENES	\$3,300.00	-\$277.74	\$3,022.26	\$0.00	\$3,022.26	\$3,022.26	0.00%
21600	MATERIAL DE LIMPIEZA	\$0.00	\$277.74	\$277.74	\$277.74	\$0.00	\$0.00	100.00%
21601	MATERIAL DE LIMPIEZA	\$0.00	\$277.74	\$277.74	\$277.74	\$0.00	\$0.00	100.00%
22000	ALIMENTOS Y UTENSILIOS	\$51,000.00	\$0.00	\$51,000.00	\$12,513.80	\$38,486.20	\$38,486.20	24.54%
22100	PRODUCTOS ALIMENTICIOS PARA PERSONAS	\$48,000.00	\$0.00	\$48,000.00	\$12,513.80	\$35,486.20	\$35,486.20	26.07%
22101	PRODUCTOS ALIMENTICIOS PARA EL PERSONAL EN LAS INSTALACIONES	\$48,000.00	\$0.00	\$48,000.00	\$12,513.80	\$35,486.20	\$35,486.20	26.07%
22106	ADQUISICION DE AGUA POTABLE	\$3,000.00	\$0.00	\$3,000.00	\$0.00	\$3,000.00	\$3,000.00	0.00%
22300	UTENSILIOS PARA EL SERVICIO DE ALIMENTACION	\$3,000.00	\$0.00	\$3,000.00	\$0.00	\$3,000.00	\$3,000.00	0.00%
22301	UTENSILIOS PARA EL SERVICIO DE ALIMENTACION	\$3,000.00	\$0.00	\$3,000.00	\$0.00	\$3,000.00	\$3,000.00	0.00%
24000	MATERIALES Y ARTICULOS DE CONSTRUCCION Y DE REPARACION	\$13,200.00	-\$1,899.00	\$11,301.00	\$0.00	\$11,301.00	\$11,301.00	0.00%
24600	MATERIAL ELECTRICO Y ELECTRONICO	\$8,200.00	-\$1,899.00	\$6,301.00	\$0.00	\$6,301.00	\$6,301.00	0.00%
24601	MATERIAL ELECTRICO Y ELECTRONICO	\$8,200.00	-\$1,899.00	\$6,301.00	\$0.00	\$6,301.00	\$6,301.00	0.00%
24800	MATERIALES COMPLEMENTARIOS	\$5,000.00	\$0.00	\$5,000.00	\$0.00	\$5,000.00	\$5,000.00	0.00%
24801	MATERIALES COMPLEMENTARIOS	\$5,000.00	\$0.00	\$5,000.00	\$0.00	\$5,000.00	\$5,000.00	0.00%
25000	PRODUCTOS QUIMICOS, FARMACEUTICOS Y DE LABORATORIO	\$800.00	\$1,899.00	\$2,699.00	\$1,899.00	\$800.00	\$800.00	70.36%
25300	MEDICINAS Y PRODUCTOS FARMACEUTICOS	\$800.00	\$0.00	\$800.00	\$0.00	\$800.00	\$800.00	0.00%
25301	MEDICINAS Y PRODUCTOS FARMACEUTICOS	\$800.00	\$0.00	\$800.00	\$0.00	\$800.00	\$800.00	0.00%
25400	MATERIALES, ACCESORIOS Y SUMINISTROS MEDICOS	\$0.00	\$1,899.00	\$1,899.00	\$0.00	\$0.00	\$0.00	100.00%
25401	MATERIALES, ACCESORIOS Y SUMINISTROS MEDICOS	\$0.00	\$1,899.00	\$1,899.00	\$0.00	\$0.00	\$0.00	100.00%
26000	COMBUSTIBLES, LUBRICANTES Y ADITIVOS	\$92,500.00	\$0.00	\$92,500.00	\$25,059.90	\$67,440.10	\$67,440.10	27.09%
26100	COMBUSTIBLES, LUBRICANTES Y ADITIVOS	\$92,500.00	\$0.00	\$92,500.00	\$25,059.90	\$67,440.10	\$67,440.10	27.09%
26101	COMBUSTIBLES, LUBRICANTES Y ADITIVOS	\$92,500.00	\$0.00	\$92,500.00	\$25,059.90	\$67,440.10	\$67,440.10	27.09%
26102	LUBRICANTES Y ADITIVOS	\$2,500.00	\$0.00	\$2,500.00	\$59.90	\$2,440.10	\$2,440.10	2.40%
29000	HERRAMIENTAS, REFACCIONES Y ACCESORIOS MENORES	\$48,000.00	\$0.00	\$48,000.00	\$349.01	\$47,650.99	\$47,650.99	0.73%

Sistema Estatal de Evaluación  
Estado Analítico del Ejercicio Presupuestado de Egresos  
Por Partida del Gasto  
Operadora Operadora de Proyectos Estratégicos del Estado de Sonora  
Del 01 de enero al 30 de junio de 2020

ETCA-II-13

TRIMESTRE:      II     

Código	Descripción	(PESOS)					Saldo Inicial	Saldo Final	%
		Equilibrio	Aplicación	Egresos	Egresos	Egresos			
		Presupuesto	Realizada	Actual	Desarrollado	Adjudicado			
29200	REFACCIONES Y ACCESORIOS MENORES DE EDIFICIOS	\$3,000.00	\$0.00	\$3,000.00	\$0.00	\$0.00	\$0.00	0.00%	
29201	REFACCIONES Y ACCESORIOS MENORES DE EDIFICIOS	\$3,000.00	\$0.00	\$3,000.00	\$0.00	\$0.00	\$0.00	0.00%	
29400	REFACCIONES Y ACCESORIOS MENORES DE EQUIPO DE COMPUTO Y	\$20,000.00	\$0.00	\$20,000.00	\$349.01	\$349.01	\$19,650.99	1.75%	
29401	REFACCIONES Y ACCESORIOS MENORES DE EQUIPO DE COMPUTO Y TECNOLOGIAS DE LA INFORMACION	\$20,000.00	\$0.00	\$20,000.00	\$349.01	\$349.01	\$19,650.99	1.75%	
29800	REFACCIONES Y ACCESORIOS MENORES DE EQUIPO DE TRANSPORTE	\$25,000.00	\$0.00	\$25,000.00	\$0.00	\$0.00	\$25,000.00	0.00%	
29801	REFACCIONES Y ACCESORIOS MENORES DE EQUIPO DE TRANSPORTE	\$25,000.00	\$0.00	\$25,000.00	\$0.00	\$0.00	\$25,000.00	0.00%	
30000	SERVICIOS GENERALES	\$1,941,794.80	\$300,000.00	\$1,641,794.80	\$290,606.95	\$2,212,538.50	\$3,591,124.05	25.61%	
31000	SERVICIOS BASICOS	\$216,000.00	\$0.00	\$216,000.00	\$79,626.32	\$43,388.35	\$136,173.68	36.96%	
31100	ENERGIA ELECTRICA	\$162,000.00	\$0.00	\$162,000.00	\$54,339.91	\$39,821.65	\$107,689.09	33.54%	
31101	ENERGIA ELECTRICA	\$162,000.00	\$0.00	\$162,000.00	\$54,339.91	\$39,821.65	\$107,689.09	33.54%	
31300	AGUA	\$2,000.00	\$0.00	\$2,000.00	\$1,048.43	\$606.70	\$951.57	52.42%	
31301	AGUA POTABLE	\$2,000.00	\$0.00	\$2,000.00	\$1,048.43	\$606.70	\$951.57	52.42%	
31400	TELEFONIA TRADICIONAL	\$46,000.00	\$0.00	\$46,000.00	\$21,477.98	\$0.00	\$24,522.02	46.89%	
31401	TELEFONIA TRADICIONAL	\$46,000.00	\$0.00	\$46,000.00	\$21,477.98	\$0.00	\$24,522.02	46.89%	
31700	SERVICIOS DE ACCESO DE INTERNET, REDES Y PROCESAMIENTO DE	\$6,000.00	\$0.00	\$6,000.00	\$2,980.00	\$2,980.00	\$3,040.00	49.33%	
31701	SERVICIO DE ACCESO A INTERNET, REDES Y PROCESAMIENTO DE INFORMACION	\$6,000.00	\$0.00	\$6,000.00	\$2,980.00	\$2,980.00	\$3,040.00	49.33%	
32000	SERVICIO DE ARRENDAMIENTO	\$918,188.56	\$0.00	\$918,188.56	\$449,698.72	\$298,608.92	\$468,489.84	48.98%	
32200	ARRENDAMIENTO DE EDIFICIOS	\$895,826.76	\$0.00	\$895,826.76	\$443,434.72	\$298,608.92	\$452,392.04	49.50%	
32201	ARRENDAMIENTO DE EDIFICIOS	\$895,826.76	\$0.00	\$895,826.76	\$443,434.72	\$298,608.92	\$452,392.04	49.50%	
32300	ARRENDAMIENTO DE MOBILIARIO Y EQUIPO DE ADMINISTRACION,	\$22,361.80	\$0.00	\$22,361.80	\$6,284.00	\$0.00	\$16,087.80	28.01%	
32301	ARRENDAMIENTO DE MUEBLES, MAQUINARIA Y EQUIPO	\$22,361.80	\$0.00	\$22,361.80	\$6,284.00	\$0.00	\$16,087.80	28.01%	
33000	SERVICIOS PROFESIONALES, CIENTIFICOS, TECNICOS Y OTROS SERVICIOS	\$8,389,016.89	\$500,000.00	\$8,889,016.89	\$2,127,101.85	\$1,680,780.35	\$6,761,915.04	23.93%	
33100	SERVICIOS LEGALES, DE CONTABILIDAD, AUDITORIAS Y	\$2,092,784.84	\$0.00	\$2,092,784.84	\$705,192.42	\$693,582.42	\$1,387,592.42	33.70%	
33101	SERVICIOS LEGALES, DE CONTABILIDAD, AUDITORIAS Y RELACIONADOS	\$2,092,784.84	\$0.00	\$2,092,784.84	\$705,192.42	\$693,582.42	\$1,387,592.42	33.70%	
33300	SERVICIOS DE CONSULTORIA ADMINISTRATIVA, PROCESOS, TECNICA	\$1,400.00	\$0.00	\$1,400.00	\$0.00	\$0.00	\$1,400.00	0.00%	
33301	SERVICIOS DE INFORMATICA	\$1,400.00	\$0.00	\$1,400.00	\$0.00	\$0.00	\$1,400.00	0.00%	
33400	SERVICIOS DE CAPACITACION	\$35,000.00	-\$1,050.65	\$33,949.35	\$8,720.00	\$5,220.00	\$25,229.35	25.68%	
33401	SERVICIOS DE CAPACITACION	\$35,000.00	-\$1,050.65	\$33,949.35	\$8,720.00	\$5,220.00	\$25,229.35	25.68%	
33500	SERVICIOS DE INVESTIGACION CIENTIFICA Y DESARROLLO	\$4,927,070.50	\$500,000.00	\$5,427,070.50	\$870,000.00	\$870,000.00	\$4,557,070.50	16.03%	
33501	ESTUDIOS E INVESTIGACIONES	\$4,927,070.50	\$500,000.00	\$5,427,070.50	\$870,000.00	\$870,000.00	\$4,557,070.50	16.03%	
33800	SERVICIOS DE APOYO ADMINISTRATIVO, TRADUCCION,	\$48,084.75	-\$1,311.98	\$46,772.77	\$0.00	\$0.00	\$46,772.77	0.00%	
33801	LICITACIONES, CONVENIOS Y CONVOCATORIAS	\$48,084.75	-\$1,311.98	\$46,772.77	\$0.00	\$0.00	\$46,772.77	0.00%	
33800	SERVICIOS DE VIGILANCIA	\$1,284,676.80	\$2,362.63	\$1,287,039.43	\$543,189.43	\$111,967.93	\$743,850.00	42.20%	
33801	SERVICIOS DE VIGILANCIA	\$1,284,676.80	\$2,362.63	\$1,287,039.43	\$543,189.43	\$111,967.93	\$743,850.00	42.20%	

Sistema Estatal de Evaluación  
Estado Analítico del Ejercicio Presupuestado de Egresos  
Por Partida del Gasto  
Operadora Operadora de Proyectos Estratégicos del Estado de Sonora  
Del 01 de enero al 30 de junio de 2020

ETCAJ-13

TRIMESTRE:      II     

Código	Descripción del Proyecto	Egresos		Egresos		Egresos		Egresos		Saldo	%
		Presupuesto	Realizado	Presupuesto	Realizado	Presupuesto	Realizado	Presupuesto	Realizado		
34000	SERVICIOS FINANCIEROS, BANCARIOS Y COMERCIALES	\$62,000.00	\$0.00	\$62,000.00	\$19,919.30	\$0.00	\$19,919.30	\$42,080.70	\$30,000.00	32.13%	
34100	SERVICIOS FINANCIEROS Y BANCARIOS	\$30,000.00	\$0.00	\$30,000.00	\$0.00	\$0.00	\$0.00	\$30,000.00	\$30,000.00	0.00%	
34101	SERVICIOS FINANCIEROS Y BANCARIOS	\$30,000.00	\$0.00	\$30,000.00	\$0.00	\$0.00	\$0.00	\$30,000.00	\$30,000.00	0.00%	
34500	SEGURO DE BIENES PATRIMONIALES	\$18,000.00	\$0.00	\$18,000.00	\$7,528.73	\$7,528.73	\$7,528.73	\$10,471.27	\$10,471.27	41.83%	
34501	SEGUROS DE BIENES PATRIMONIALES	\$18,000.00	\$0.00	\$18,000.00	\$7,528.73	\$7,528.73	\$7,528.73	\$10,471.27	\$10,471.27	41.83%	
34700	FLETES Y MANIOBRAS	\$14,000.00	\$0.00	\$14,000.00	\$12,390.57	\$12,390.57	\$12,390.57	\$1,609.43	\$1,609.43	88.50%	
34701	FLETES Y MANIOBRAS	\$14,000.00	\$0.00	\$14,000.00	\$12,390.57	\$12,390.57	\$12,390.57	\$1,609.43	\$1,609.43	88.50%	
35000	SERVICIOS DE INSTALACION, REPARACION, MANTENIMIENTO Y CONSERVACION	\$246,500.00	-\$6,727.00	\$239,773.00	\$105,704.06	\$51,058.88	\$51,058.88	\$134,068.94	\$134,068.94	44.09%	
35100	CONSERVACION Y MANTENIMIENTO MENOR DE INMUEBLES	\$20,000.00	-\$6,727.00	\$13,273.00	\$9,662.18	\$5,824.96	\$5,824.96	\$3,580.82	\$3,580.82	73.02%	
35101	MANTENIMIENTO Y CONSERVACION DE INMUEBLES	\$20,000.00	-\$6,727.00	\$13,273.00	\$9,662.18	\$5,824.96	\$5,824.96	\$3,580.82	\$3,580.82	73.02%	
35200	INSTALACION, REPARACION Y MANTENIMIENTO DE MOBILIARIO Y EQUIPO	\$10,000.00	\$0.00	\$10,000.00	\$1,722.60	\$1,722.60	\$1,722.60	\$8,277.40	\$8,277.40	17.23%	
35201	MANTENIMIENTO Y CONSERVACION DE MOBILIARIO Y EQUIPO	\$10,000.00	\$0.00	\$10,000.00	\$1,722.60	\$1,722.60	\$1,722.60	\$8,277.40	\$8,277.40	17.23%	
35300	INSTALACION, REPARACION Y MANTENIMIENTO DE EQUIPO DE MANTENIMIENTO Y CONSERVACION DE BIENES INFORMATICOS	\$8,000.00	\$0.00	\$8,000.00	\$0.00	\$0.00	\$0.00	\$8,000.00	\$8,000.00	0.00%	
35302	MANTENIMIENTO Y CONSERVACION DE BIENES INFORMATICOS	\$8,000.00	\$0.00	\$8,000.00	\$0.00	\$0.00	\$0.00	\$8,000.00	\$8,000.00	0.00%	
35600	REPARACION Y MANTENIMIENTO DE EQUIPO DE TRANSPORTE	\$33,000.00	\$0.00	\$33,000.00	\$9,570.00	\$8,758.00	\$8,758.00	\$23,430.00	\$23,430.00	29.00%	
35601	MANTENIMIENTO Y CONSERVACION DE EQUIPO DE TRANSPORTE	\$33,000.00	\$0.00	\$33,000.00	\$9,570.00	\$8,758.00	\$8,758.00	\$23,430.00	\$23,430.00	29.00%	
35700	INSTALACION, REPARACION Y MANTENIMIENTO DE MAQUINARIA, MANTENIMIENTO Y CONSERVACION DE MAQUINARIA Y EQUIPO	\$38,000.00	\$0.00	\$38,000.00	\$20,830.67	\$13,920.18	\$13,920.18	\$17,169.33	\$17,169.33	54.82%	
35701	MANTENIMIENTO Y CONSERVACION DE MAQUINARIA Y EQUIPO	\$38,000.00	\$0.00	\$38,000.00	\$20,830.67	\$13,920.18	\$13,920.18	\$17,169.33	\$17,169.33	54.82%	
35800	SERVICIOS DE LIMPIEZA Y MANEJO DE DESECHOS	\$135,000.00	\$0.00	\$135,000.00	\$82,651.50	\$20,007.27	\$20,007.27	\$72,348.50	\$72,348.50	46.41%	
35801	SERVICIOS DE LIMPIEZA Y MANEJO DE DESECHOS	\$135,000.00	\$0.00	\$135,000.00	\$82,651.50	\$20,007.27	\$20,007.27	\$72,348.50	\$72,348.50	46.41%	
35900	SERVICIOS DE JARDINERIA Y FUMIGACION	\$2,500.00	\$0.00	\$2,500.00	\$1,237.11	\$825.88	\$825.88	\$1,262.89	\$1,262.89	49.48%	
35901	SERVICIOS DE JARDINERIA Y FUMIGACION	\$2,500.00	\$0.00	\$2,500.00	\$1,237.11	\$825.88	\$825.88	\$1,262.89	\$1,262.89	49.48%	
36000	SERVICIOS DE COMUNICACION SOCIAL Y PUBLICIDAD	\$6,000.00	\$0.00	\$6,000.00	\$6,000.00	\$0.00	\$0.00	\$6,000.00	\$6,000.00	0.00%	
36500	SERVICIOS DE LA INDUSTRIA FILMICA, DEL SONIDO Y DEL VIDEO	\$6,000.00	\$0.00	\$6,000.00	\$6,000.00	\$0.00	\$0.00	\$6,000.00	\$6,000.00	0.00%	
36501	SERVICIOS DE LA INDUSTRIA FILMICA, DEL SONIDO Y DEL VIDEO	\$6,000.00	\$0.00	\$6,000.00	\$6,000.00	\$0.00	\$0.00	\$6,000.00	\$6,000.00	0.00%	
37000	SERVICIOS DE TRASLADO Y VIATICOS	\$708,274.55	\$0.00	\$708,274.55	\$25,606.00	\$6,082.00	\$6,082.00	\$681,658.55	\$681,658.55	3.76%	
37100	PASAJES AEREOS	\$459,974.55	\$0.00	\$459,974.55	\$25,706.00	\$6,082.00	\$6,082.00	\$434,288.55	\$434,288.55	5.56%	
37101	PASAJES AEREOS	\$459,974.55	\$0.00	\$459,974.55	\$25,706.00	\$6,082.00	\$6,082.00	\$434,288.55	\$434,288.55	5.56%	
37104	PASAJES AEREOS INTERNACIONALES PARA SERVIDORES PUBLICOS EN EL PAIS	\$57,000.00	\$0.00	\$57,000.00	\$0.00	\$0.00	\$0.00	\$57,000.00	\$57,000.00	0.08%	
37500	VIATICOS EN EL PAIS	\$159,800.00	\$0.00	\$159,800.00	\$900.00	\$900.00	\$900.00	\$158,900.00	\$158,900.00	0.56%	
37501	VIATICOS EN EL PAIS	\$159,800.00	\$0.00	\$159,800.00	\$900.00	\$900.00	\$900.00	\$158,900.00	\$158,900.00	0.56%	
37502	GASTOS DE CAMINO	\$31,000.00	\$0.00	\$31,000.00	\$900.00	\$900.00	\$900.00	\$30,100.00	\$30,100.00	2.90%	
37600	VIATICOS EN EL EXTRANJERO	\$85,500.00	\$0.00	\$85,500.00	\$0.00	\$0.00	\$0.00	\$85,500.00	\$85,500.00	0.00%	
37601	VIATICOS EN EL EXTRANJERO	\$85,500.00	\$0.00	\$85,500.00	\$0.00	\$0.00	\$0.00	\$85,500.00	\$85,500.00	0.00%	

Sistema Estatal de Evaluación  
Estado Analítico del Ejercicio Presupuestado de Egresos  
Por Partida del Gasto  
Operadora Operadora de Proyectos Estratégicos del Estado de Sonora  
Del 01 de enero al 30 de junio de 2020

ETCA-II-13

TRIMESTRE:      II     

Código	Descripción	Egresos		Egresos		Egresos		Egresos		% Análisis
		Presupuestado	Realizado	Presupuestado	Realizado	Presupuestado	Realizado	Presupuestado	Realizado	
37900	OTROS SERVICIOS DE TRASLADO Y HOSPEDAJE	\$3,000.00	\$0.00	\$3,000.00	\$0.00	\$0.00	\$0.00	\$3,000.00	\$0.00	0.00%
37901	CUOTAS	\$3,000.00	\$0.00	\$3,000.00	\$0.00	\$0.00	\$0.00	\$3,000.00	\$0.00	0.00%
38000	SERVICIOS OFICIALES	\$160,500.00	\$0.00	\$160,500.00	\$20,827.70	\$20,827.70	\$20,827.70	\$139,672.30	\$19,842.00	12.98%
38100	GASTOS DE CEREMONIAL	\$45,000.00	\$0.00	\$45,000.00	\$0.00	\$0.00	\$0.00	\$45,000.00	\$0.00	0.00%
38101	GASTOS DE CEREMONIAL	\$45,000.00	\$0.00	\$45,000.00	\$0.00	\$0.00	\$0.00	\$45,000.00	\$0.00	0.00%
38300	CONGRESOS Y CONVENCIONES	\$55,500.00	\$0.00	\$55,500.00	\$0.00	\$0.00	\$0.00	\$55,500.00	\$0.00	0.00%
38301	CONGRESOS Y CONVENCIONES	\$55,500.00	\$0.00	\$55,500.00	\$0.00	\$0.00	\$0.00	\$55,500.00	\$0.00	0.00%
38500	GASTOS DE REPRESENTACION	\$60,000.00	\$0.00	\$60,000.00	\$20,827.70	\$20,827.70	\$20,827.70	\$39,172.30	\$37,642.00	34.71%
38501	GASTOS DE ATENCION Y PROMOCION	\$60,000.00	\$0.00	\$60,000.00	\$20,827.70	\$20,827.70	\$20,827.70	\$39,172.30	\$37,642.00	34.71%
39000	OTROS SERVICIOS GENERALES	\$205,311.00	\$6,727.00	\$212,038.00	\$80,963.00	\$80,963.00	\$80,963.00	\$131,075.00	\$119,085.00	38.18%
39200	IMPUESTOS Y DERECHOS	\$50,000.00	\$6,727.00	\$56,727.00	\$19,085.00	\$19,085.00	\$19,085.00	\$37,642.00	\$37,642.00	33.64%
39201	IMPUESTOS Y DERECHOS	\$50,000.00	\$6,727.00	\$56,727.00	\$19,085.00	\$19,085.00	\$19,085.00	\$37,642.00	\$37,642.00	33.64%
39800	IMPUESTOS SOBRE NOMINAS Y OTROS QUE SE DERIVEN DE UNA	\$155,311.00	\$0.00	\$155,311.00	\$61,878.00	\$61,878.00	\$61,878.00	\$93,433.00	\$81,443.00	39.84%
39801	IMPUESTOS SOBRE NOMINAS	\$155,311.00	\$0.00	\$155,311.00	\$61,878.00	\$61,878.00	\$61,878.00	\$93,433.00	\$81,443.00	39.84%
50000	BIENES MUEBLES, ANIMALES E INTANGIBLES	\$53,000.00	\$0.00	\$53,000.00	\$50,650.99	\$50,650.99	\$50,650.99	\$2,349.01	\$2,349.01	95.37%
51000	MOBILIARIO Y EQUIPO DE ADMINISTRACION	\$53,000.00	\$0.00	\$53,000.00	\$50,650.99	\$50,650.99	\$50,650.99	\$2,349.01	\$2,349.01	95.37%
51500	EQUIPO DE COMPUTO Y DE TECNOLOGIAS DE LA INFORMACION	\$53,000.00	\$0.00	\$53,000.00	\$50,650.99	\$50,650.99	\$50,650.99	\$2,349.01	\$2,349.01	95.37%
51501	BIENES INFORMATICOS	\$53,000.00	\$0.00	\$53,000.00	\$50,650.99	\$50,650.99	\$50,650.99	\$2,349.01	\$2,349.01	95.37%
<b>Total</b>		\$2,222,580.00	\$416,000.00	\$2,638,580.00	\$1,722,439.69	\$1,722,439.69	\$1,722,439.69	\$916,077.39	\$806,637.68	58.65%

Lic. Jesús Tadeo Yépez Álvarez  
Director de Administración y Finanzas

Ing. Octavio Ezquerro del Real  
Director General

**Sistema Estatal de Evaluación**  
**Estado Analítico del Ejercicio de Presupuesto de Egresos- Detallado – LDF**  
**(Clasificación de Servicios Personales por Categoría)**  
**Operadora de Proyectos Estratégicos del Estado de Sonora**  
**Del 1 de Enero al 30 de Junio de 2020**

ETCA-II-14

(PESOS)

TRIMESTRE: \_\_\_\_\_ II \_\_\_\_\_

Concepto (a)	Egresos					Subejercicio (e)
	Aprobado (d)	Ampliaciones/ (Reducciones)	Modificado	Devengado	Pagado	
I. Gasto No Etiquetado (I=A+B+C+D+E+F)	10,006,548.00		10,006,548.00	4,794,359.73	4,794,359.73	5,212,188.27
A. Personal Administrativo y de Servicio Público	\$10,006,548.00	\$0.00	10,006,548.00	\$4,794,359.73	\$4,794,359.73	5,212,188.27
B. Magisterio						
C. Servicios de Salud (C=c1+c2)						
c1) Personal Administrativo						
c2) Personal Médico, Paramédico y afín						
D. Seguridad Pública						
E. Gastos asociados a la implementación de nuevas leyes federales o reformas a las mismas (E = e1 + e2)						
e1) Nombre del Programa o Ley 1						
e2) Nombre del Programa o Ley 2						
F. Sentencias laborales definitivas						
II. Gasto Etiquetado (II=A+B+C+D+E+F)						
A. Personal Administrativo y de Servicio Público						
B. Magisterio						
C. Servicios de Salud (C=c1+c2)						
c1) Personal Administrativo						
c2) Personal Médico, Paramédico y afín						
D. Seguridad Pública						
E. Gastos asociados a la implementación de nuevas leyes federales o reformas a las mismas (E = e1 + e2)						
e1) Nombre del Programa o Ley 1						
e2) Nombre del Programa o Ley 2						
F. Sentencias laborales definitivas						
III. Total del Gasto en Servicios Personales (III = I + II)	10,006,548.00		10,006,548.00	4,794,359.73	4,794,359.73	5,212,188.27

Lic. Jesús Tadeo Yépiz Álvarez  
 Director de Administración y Finanzas

Ing. Octavio Ezquerro del Real  
 Director General

**Sistema Estatal de Evaluación**  
**Conciliación entre los Egresos Presupuestarios y los Gastos Contables**  
**Operadora de Proyectos Estratégicos del Estado de Sonora**

ETCA-II-15

Al 30 de junio de 2020

TRIMESTRE: \_\_\_\_\_ II \_\_\_\_\_

(Pesos)

<b>1. Total de Egresos Presupuestarios</b>		<b>7,808,615.14</b>
<b>2. Menos Egresos Presupuestarios No Contables</b>		<b>50,650.99</b>
Materias Primas y Materiales de Producción y Comercialización		
Materiales y Suministros		
Mobiliario y Equipo de Administración	50,650.99	
Mobiliario y Equipo Educativo y Recreativo		
Equipo e Instrumental Médico y de Laboratorio		
Vehículos y Equipo de Transporte		
Equipo de Defensa y Seguridad		
Maquinaria, Otros Equipos y Herramientas		
Archivos Biológicos		
Bienes Inmuebles		
Activos Intangibles		
Obra Pública en Bienes de Dominio Público		
Obra Pública en Bienes Propios		
Acciones y Participaciones de Capital		
Compra de Títulos y Valores		
Concesión de Préstamos		
Inversiones en Fideicomisos, Mandatos y Otros Análogos		
Provisiones para Contingencias y Otras Erogaciones Especiales		
Amortización de la Deuda Pública		
Adeudos de Ejercicios Fiscales Anteriores (ADEFAS)		
Otros Egresos Presupuestales No Contables		
<b>3. Más Gastos Contables No Presupuestarios</b>		<b>34,882.32</b>
Estimaciones, Depreciaciones, Deterioros, Obsolescencia y Amortizaciones	34,882.32	
Provisiones		
Disminución de Inventarios		
Aumento por Insuficiencia de Estimaciones por Pérdida o Deterioro u Obsolescencia		
Aumento por Insuficiencia de Provisiones		
Otros Gastos		
Otros Gastos Contables No Presupuestales		
<b>4. Total de Gasto Contable (4= 2 + 3)</b>		<b>7,792,146.17</b>

\_\_\_\_\_  
 Lic. Jesús Tadeo Yépez Álvarez  
 Director de Administración y Finanzas

\_\_\_\_\_  
 Ing. Octavio Ezquerro del Real  
 Director General



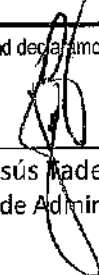
Sistema Estatal de Evaluación  
 Endeudamiento Neto  
 Operadora de Proyectos Estratégicos del Estado de Sonora  
 Del 1 de Enero al 30 de Junio de 2020  
 (pesos)


ETCA-II-16

TRIMESTRE: II

Identificación del crédito o Instrumento	Contratación / Colocación	Amortización	Endeudamiento Neto
	A	B	C=A-B
<b>Créditos Bancarios</b>			
1			
2			
3			
4			
5			
6			0.00
7			
8			
9			
10			
<b>Total Créditos Bancarios</b>	0.00	0.00	0.00
<b>Otros Instrumentos de Deuda</b>			
1			
2			
3			
4			
5			
6			
7			
8			
9			
10			
<b>Total Otros Instrumentos de Deuda</b>	0.00	0.00	0.00
<b>TOTAL</b>	0.00	0.00	0.00

"Bajo protesta de decir verdad declaramos que los Estados Financieros y sus Notas, son razonablemente correctos y son responsabilidad del emisor"

  
 Lic. Jesús Radeo Yépiz Álvarez  
 Director de Administración y Finanzas

  
 Ing. Octavio Ezquerro del Real  
 Director General

Sistema Estatal de Evaluación  
Intereses de la Deuda  
Operadora de Proyectos Estratégicos del Estado de Sonora  
Del 1 de Enero al 30 de Junio de 2020

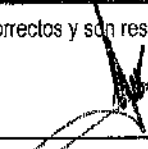
ETCA-II-17

(pesos) TRIMESTRE: \_\_\_\_\_ II \_\_\_\_\_

Identificación del crédito o Instrumento	Devengado	Pagado
<b>Créditos Bancarios</b>		
1		0
2		
3		
4		
5		
6		
7		
8		
9		
10		
<b>Total de Intereses Créditos Bancarios</b>	0.00	0.00
<b>Otros Instrumentos de Deuda</b>		
1		
2		
3		
4		
5		
6	<b>"NADA QUE INFORMAR EN ESTE APARTADO"</b>	
7		
8		
9		
10		
<b>Total Intereses Otros Instrumentos de Deuda</b>	0.00	0.00
<b>TOTAL</b>	<b>0.00</b>	<b>0.00</b>

"Bajo protesta de decir verdad declaramos que los Estados Financieros y sus Notas, son razonablemente correctos y son responsabilidad del emisor"

  
 Lic. Jesús Tadeo Yépiz Álvarez  
 Director de Administración y Finanzas

  
 Ing. Octavio Ezquerro del Real  
 Director General

**Sistema Estatal de Evaluación**  
**Gasto Por Categoría Programática**  
**Operadora de Proyectos Estratégicos del Estado de Sonora**  
**Del 1 de Enero al 30 de Junio de 2020**

ETCA-III-01

(PESOS)

TRIMESTRE: II

Concepto	Egresos Aprobado Anual (1)	Ampliaciones/ (Reducciones) (2)	Egresos Modificado Anual (3=1+2)	Egresos Devengado Anual (4)	Egresos Pagado Anual (5)	Subejercicio (6 = 3 + 4)
<b>Programas</b>						
<b>Subsidios: Sector Social y Privado o Estados y Municipios</b>	0	0	0	0	0	0
Sujetos a Reglas de Operación			0			0
Otros Subsidios			0			0
<b>Desempeño de las Funciones:</b>	21,222,139	500,000	21,722,139	7,808,515	7,098,508	13,913,624
Prestación de Servicios Públicos			0			0
Provisión de Bienes Públicos			0			0
Planeación, Seguimiento y Evaluación de Políticas Públicas			0			0
Promoción y Fomento	21,222,139	500,000	21,722,139	7,808,515	7,098,508	13,913,624
Regulación y Supervisión			0			0
Funciones de las Fuerzas Armadas (Únicamente el Gobierno Federal)			0			0
Específicos			0			0
Proyectos de Inversión			0			0
<b>Administrativos y de Apoyos</b>	0	0	0	0	0	0
Apoyo al Proceso Presupuestario y para Mejorar la Eficiencia Institucional			0			0
Apoyo a la Función Pública y al Mejoramiento de la Gestión			0			0
Operaciones Ajenas			0			0
<b>Compromisos</b>	0	0	0	0	0	0
Obligaciones de Cumplimiento de Resolución Jurisdiccional			0			0
Desastres Naturales			0			0
<b>Obligaciones</b>	0	0	0	0	0	0
Pensiones y Jubilaciones			0			0
Aportaciones a la Seguridad Social			0			0
Aportaciones a Fondos de Estabilización			0			0
Aportaciones a Fondos de Inversión y Reestructura de Pensiones			0			0
<b>Programas de gasto Federalizado ( Gobierno Federal)</b>	0	0	0	0	0	0
Gasto Federalizado			0			0
<b>Participaciones a Entidades Federativas y Municipios</b>			0			0
<b>Costo Financiero, Deuda o Apoyo a Deudores y Ahorradores de la Banca</b>			0			0
<b>Adeudos de Ejercicios Fiscales Anteriores</b>			0			0
<b>Total del Gasto</b>	<b>21,222,139</b>	<b>500,000</b>	<b>21,722,139</b>	<b>7,808,515</b>	<b>7,098,508</b>	<b>13,913,624</b>

\_\_\_\_\_  
 Lic. Jesús Tadeo Yépez Álvarez  
 Director de Administración y Finanzas

\_\_\_\_\_  
 Ing. Octavio Ezquerro del Real  
 Director General

**Sistema Estatal de Evaluación**  
**Gastos por proyectos de Inversión**  
**Operadora de Proyectos Estratégicos del Estado de Sonora**  
**Del 1 de Enero al 30 de Junio de 2020**  
**(pesos)**

ETCA-III-03

TRIMESTRE: \_\_\_\_\_ II \_\_\_\_\_

GASTO DE INVERSION EJERCIDO:		
NOMBRE DEL PROYECTO	MONTO EROGADO	ORIGEN DEL RECURSO*
"NADA QUE INFORMAR EN ESTE APARTADO"		


\* Se deberán informar con todas las fuentes del recurso.

Ya sean obras con Recurso Federal, Recurso Estatal e Ingresos Propios del ente Público.

"Bajo protesta de decir verdad declaramos que los Estados Financieros y sus Notas, son razonablemente correctos y son responsabilidad del emisor"



Lic. Jesús Tadeo Yépiz Álvarez  
Director de Administración y Finanzas



Ing. Octavio Ezquerro del Real  
Director General

**Sistema Estatal de Evaluación**  
**Indicadores de Postura Fiscal**  
**Operadora de Proyectos Estratégicos del Estado de Sonora**  
**Del 1 de Enero al 30 de Junio de 2020**

ETCA-IV-01

(pesos)

TRIMESTRE: II

Concepto	Estimado Original Anual	Devengado	Pagado 3
<b>I. Ingresos Presupuestarios (I= 1 + 2 )</b>	21,222,139.00	6,215,137.00	6,215,137.00
1. Ingresos Gobierno del Estado 1			
2. Ingresos Sector Paraestatal 1	21,222,139.00	6,215,137.00	6,215,137.00
<b>II. Egresos Presupuestarios ( II= 3+4 )</b>	21,222,139.00	7,808,515.14	7,098,507.69
3. Egresos del Gobierno de la Entidad Federativa 2			
4. Egresos del Sector Paraestatal 2	21,222,139.00	7,808,515.14	7,098,507.69
<b>III. Balance Presupuestario (Superávit o Déficit) (III= I-II)</b>	0.00	-1,593,378.14	-883,370.69
Concepto	Estimado Original Anual	Devengado	Pagado 3
III. Balance Presupuestario (Superávit o Déficit)	0.00	-1,593,378.14	-883,370.69
IV. Interés, Comisiones y Gastos de la Deuda	0.00	0.00	0.00
<b>V. Balance Primario (superávit o Déficit) (V= III-IV)</b>	0.00	-1,593,378.14	-883,370.69
Concepto	Estimado Original Anual	Devengado	Pagado 3
A. Financiamiento			
B. Amortización de la Deuda	0.00	0.00	0.00
<b>C. Endeudamiento o Desendeudamiento (C=A-B)</b>	0.00	0.00	0.00

"Bajo protesta de decir verdad declaramos que los Estados Financieros y sus Notas, son razonablemente correctos y son responsabilidad del emisor"

Lic. Jesús Tadeo Yépiz Álvarez  
 Director de Administración y Finanzas

Ing. Octavio Ezquerro del Real  
 Director General

**Sistema Estatal de Evaluación**  
**Balance Presupuestario - LDF**  
**Operadora de Proyectos Estratégicos del Estado de Sonora**  
**Del 1 de Enero al 30 de Junio de 2020**  
**(PESOS)**

ETCA-IV-02

TRIMESTRE:      **II**     

Concepto (c)	Estimado/ Aprobado (d)	Devengado	Recaudado/ Pagado
<b>A. Ingresos Totales (A = A1+A2+A3)</b>	21,222,139	6,215,137	6,215,137
A1. Ingresos de Libre Disposición	21,222,139	5,715,137	5,715,137
A2. Transferencias Federales Etiquetadas	-	500,000	500,000
A3. Financiamiento Neto	-	-	-
<b>B. Egresos Presupuestarios<sup>1</sup> (B = B1+B2)</b>	21,222,139	7,808,515	7,098,508
B1. Gasto No Etiquetado (sin incluir Amortización de la Deuda Pública)	21,222,139	7,308,515	6,598,508
B2. Gasto Etiquetado (sin incluir Amortización de la Deuda Pública)	-	500,000	500,000
<b>C. Remanentes del Ejercicio Anterior (C = C1 + C2)</b>	-	-	-
C1. Remanentes de Ingresos de Libre Disposición aplicados en el periodo	-	-	-
C2. Remanentes de Transferencias Federales Etiquetadas aplicados en el periodo	-	-	-
<b>I. Balance Presupuestario (I = A - B + C)</b>	-	1,593,378	883,371
<b>II. Balance Presupuestario sin Financiamiento Neto (II = I - A3)</b>	-	1,593,378	883,371
<b>III. Balance Presupuestario sin Financiamiento Neto y sin Remanentes del Ejercicio Anterior (III = II - C)</b>	-	1,593,378	883,371

Concepto	Aprobado	Devengado	Pagado
<b>E. Intereses, Comisiones y Gastos de la Deuda (E = E1+E2)</b>	-	-	-
E1. Intereses, Comisiones y Gastos de la Deuda con Gasto No Etiquetado	-	-	-
E2. Intereses, Comisiones y Gastos de la Deuda con Gasto Etiquetado	-	-	-
<b>IV. Balance Primario (IV = III + E)</b>	-	1,593,378	883,371

Concepto	Estimado/ Aprobado	Devengado	Recaudado/ Pagado
<b>F. Financiamiento (F = F1 + F2)</b>	-	-	-
F1. Financiamiento con Fuente de Pago de Ingresos de Libre Disposición	-	-	-
F2. Financiamiento con Fuente de Pago de Transferencias Federales Etiquetadas	-	-	-
<b>G. Amortización de la Deuda (G = G1 + G2)</b>	-	-	-
G1. Amortización de la Deuda Pública con Gasto No Etiquetado	-	-	-
G2. Amortización de la Deuda Pública con Gasto Etiquetado	-	-	-
<b>A3. Financiamiento Neto (A3 = F - G)</b>	-	-	-

**Sistema Estatal de Evaluación**  
**Balance Presupuestario - LDF**  
**Operadora de Proyectos Estratégicos del Estado de Sonora**  
**Del 1 de Enero al 30 de Junio de 2020**  
(PESOS)

ETCA-IV-02

TRIMESTRE: II

Concepto	Estimado Aprobado	Devengado	Recaudado Pagado
A1. Ingresos de Libre Disposición	21,222,139	5,715,137	5,715,137
A3.1 Financiamiento Neto con Fuente de Pago de Ingresos de Libre Disposición (A3.1 = F1 - G1)	-	-	-
F1. Financiamiento con Fuente de Pago de Ingresos de Libre Disposición	-	-	-
G1. Amortización de la Deuda Pública con Gasto No Etiquetado	-	-	-
B1. Gasto No Etiquetado (sin incluir Amortización de la Deuda Pública)	21,222,139	7,308,515	6,598,508
C1. Remanentes de Ingresos de Libre Disposición aplicados en el periodo	-	-	-
<b>V. Balance Presupuestario de Recursos Disponibles (V = A1 + A3.1 - B 1 + C1)</b>	-	1,593,378	883,371
<b>VI. Balance Presupuestario de Recursos Disponibles sin Financiamiento Neto (VI = V - A3.1)</b>	-	1,593,378	883,371

Concepto	Estimado Aprobado	Devengado	Recaudado Pagado
A2. Transferencias Federales Etiquetadas	-	500,000	500,000
A3.2 Financiamiento Neto con Fuente de Pago de Transferencias Federales Etiquetadas (A3.2 = F2 - G2)	-	-	-
F2. Financiamiento con Fuente de Pago de Transferencias Federales Etiquetadas	-	-	-
G2. Amortización de la Deuda Pública con Gasto Etiquetado	-	-	-
B2. Gasto Etiquetado (sin incluir Amortización de la Deuda Pública)	-	500,000	500,000
C2. Remanentes de Transferencias Federales Etiquetadas aplicados en el periodo	-	-	-
<b>VII. Balance Presupuestario de Recursos Etiquetados (VII = A2 + A3.2 - B2 + C2)</b>	-	-	-
<b>VIII. Balance Presupuestario de Recursos Etiquetados sin Financiamiento Neto (VIII = VII - A3.2)</b>	-	-	-

Lic. Jesús Tarleó Yépiz Álvarez  
 Director de Administración y Finanzas

Ing. Octavio Ezquerro del Real

Sistema Estatal de Evaluación  
 Relación de Cuentas Bancarias Productivas Específicas  
 Operadora de Proyectos Estratégicos del Estado de Sonora  
 Del 1 de Enero al 30 de Junio de 2020  
 (pesos)

ETCA-IV-03

TRIMESTRE:   II  

Fondo, Programa o Convenio	Datos de la Cuenta Bancaria	
	Institución Bancaria	Número de Cuenta
1		
2		
3		
4		
5		
6		
7		
8		
9		
10		

INCLUIR TODAS LAS CUENTAS

"NADA QUE INFORMAR EN ESTE APARTADO"

"Bajo protesta de decir verdad declaramos que los Estados Financieros y sus Notas, son razonablemente correctos y son responsabilidad del emisor"

\_\_\_\_\_  
 Lic. Jesús Tadeo Yépiz Álvarez  
 Director de Administración y Finanzas

\_\_\_\_\_  
 Ing. Octavio Ezquerro del Real  
 Director General



Sistema Estatal de Evaluación  
 Relación de Bienes que Componen su Patrimonio  
 Operadora de Proyectos Estrategicos del Estado de Sonora  
 01 de enero al 31 de diciembre de 2019  
 (pesos)

CPCA-IV-04

TRIMESTRE:      II     

Codigo	Descripción del Bien	Valor <u>HISTORICO</u>
	<b>BIENES MUEBLES</b>	<b>\$ 3,726,419.25</b>
1	Servibar Sanyo Fridger	2,044.98
2	Silla Gredos, 73 cm de largo, blanca	19,615.75
3	Credenza Direzionali de 4 puertas de 231 x 47 x 79	24,857.50
4	Mesa circular línea Direzionali de 130 cm diámetro	31,755.04
5	Modesty panel para escritorio Class Arcotech	5,857.96
6	Silla Gredos, 65 cm de largo, blanca	11,539.90
7	Silla Gredos, 65 cm de largo, blanca	11,539.90
8	Silla Gredos, 65 cm de largo, blanca	11,539.90
9	Silla Gredos, 65 cm de largo, blanca	11,539.90
10	Cajonera de rodajas Class Arcotech, de 41 cm	6,826.41
11	Escritorio rectangular Class Arcotech, de 220 cm	15,246.76
12	Melamina Gris	1,022.43
13	Silla Gris Tela Gris	9,050.00
14	Lampara Colgante	4,056.00
15	Audio Mod DA6A	2,799.00
16	ServiBar	3,034.01
17	Area de Cafe	5,750.00
18	Valet Modernista	1,345.00
19	Extintuidor en Bote de Aluminio	1.00
20	Mesa	5,001.84
21	Mesa oval Direzionali de 240x120 cm	48,424.91
22	Sillón Estel modelo Podium, color hueso	9,142.50
23	Sillón Estel modelo Podium, color hueso	9,142.53
24	Sillón Estel modelo Podium, color hueso	9,142.53
25	Sillón Estel modelo Podium, color hueso	9,142.53
26	Sillón Estel modelo Podium, color hueso	9,142.53
27	Sillón Estel modelo Podium, color hueso	9,142.53
28	Telefono Avaya 4602W	2,478.45
29	Sillón Estel modelo Podium, color hueso	9,142.53
30	Sillón Estel modelo Podium, color hueso	9,142.53

31	Mesa Slice AR72020	5,725.93
32	Silla línea Luxy modelo Light de respaldo bajo	8,614.29
33	Silla línea Luxy modelo Light de respaldo bajo	8,614.29
34	Silla Gris Tela Naranja	7,985.00
35	Cajonera de rodajas Class Arcotech, de 41 cm	6,740.67
36	Escritorio Direzionali mod. Ateneo Elíptico	69,142.23
37	Mueble Travel Chest AR 706672	13,528.81
38	Bases para plasmas	14,013.16
39	Pantalla Plasma Pioneer PDP 42 MVE1	59,248.00
40	Silla Structu Sensu AR 406480	26,471.18
41	Revistero Negro	1,954.12
42	Silla Jet Cromada	19,344.03
43	Silla Jet Cromada	19,344.03
44	Silla Jet Cromada	19,344.03
45	Silla Structu Sensu AR 406480	26,471.18
46	Mesa nedle table top AR706670	6,052.73
47	Mesa Nedle table top AR706670	8,583.74
48	Mesa needle AR706670	1,623.43
49	Mesa needle AR 706670	1,911.04
50	Mesa needie AR 706670	1,968.62
51	Mesa Diseño Italiano Aluminio	4,945.00
52	Pantalla Plasma Pioneer PDP 42 MVE1	59,248.00
53	Lampara Mama Floor AR 72018	11,278.62
54	Proyector Infocus Mod. IN2114	16,332.80
55	Conjunto Semiejecutivo Peninsular	4,599.40
56	Conjunto Semiejecutivo Peninsular	4,599.40
57	Librero con 4 Entrepafios	3,277.00
58	Melamina Gris	1,022.43
59	Rotulador	810.84
60	Silla Gris Tela Gris	9,050.00
61	Triturador de papel corte recto sc-170	1,092.50
62	Complemento Librero (Faldon y Puertas)	1,844.40
63	Pantalla Plasma Pioneer PDP 42 MVE1	59,248.00
64	Pantalla Plasma Pioneer PDP 42 MVE1	59,248.00
65	Equipo audiovisual para proyecciones	413,314.30
66	Extinguidor en Bote de Aluminio	1.00
67	Sillas Grecos, 65 cm de largo, negra	8,411.13
68	Sillas Grecos, 65 cm de largo, negra	8,411.13
69	Sillas Grecos, 65 cm de largo, negra	8,411.13
70	Sillas Grecos, 65 cm de largo, negra	8,411.13
71	Sillas Grecos, 65 cm de largo, negra	8,411.13
72	Sillas Grecos, 65 cm de largo, negra	8,411.13

73	Sillas Grecos, 65 cm de largo, negra	8,411.13
74	Sillas Grecos, 65 cm de largo, negra	8,411.13
75	Sillas Grecos, 65 cm de largo, negra	8,411.13
76	Sillas Grecos, 65 cm de largo, negra	8,411.13
77	Sillas Grecos, 65 cm de largo, negra	8,411.13
78	Sillas Grecos, 65 cm de largo, negra	8,411.13
79	Sillas Grecos, 65 cm de largo, negra	8,411.13
80	Sillas Grecos, 65 cm de largo, negra	8,411.13
81	Sillas Grecos, 65 cm de largo, negra	8,411.13
82	Sillas Grecos, 65 cm de largo, negra	8,411.05
83	Mesa para sala de juntas	117,410.31
84	Telefono para conferencia	7,693.50
85	Mesa de Vidrio para Impresora	899.00
86	Mueble Basic V	2,803.26
87	Silla Gris Tela Naranja	7,985.00
88	Extinguidor en Bote de Aluminio	1.00
89	Melamina Gris	1,022.43
90	Melamina Gris	23,000.00
91	Modesty panel para escritorio Class Arcotech	4,974.15
92	Cajonera de rodajas Class Arcotech, de 41 cm	6,826.42
93	Silla Linea Luxy Mod Light Respaldo Bajo	8,558.35
94	Silla Linea Luxy Mod Light Respaldo Bajo	8,558.35
95	Escritorio rectangular Class Arcotech, de 220 cm	15,440.71
96	Librero Melamina Gris	1.00
97	Silla línea Luxy modelo Light de respaldo alto	9,828.89
98	Silla línea Luxu Mod Light Respaldo Alto	9,759.35
99	Extinguidor en Bote de Aluminio	1.00
100	Reproductor DVD pioner DV393S	1,207.50
101	Silla línea Luxy modelo Light de respaldo Alto	9,827.82
102	"Refrigerador Mabe Freezer 12""	4,838.39
103	Estacion Croos para 3 personas	25,152.09
104	Lamparas modelo Cross para estación operativa	3,380.48
105	Lamparas modelo Cross para estación operativa	3,380.48
106	Lamparas modelo Cross para estación operativa	3,380.48
107	Lamparas modelo Cross para estación operativa	3,380.48
108	Lamparas modelo Cross para estación operativa	3,380.48

109	Lamparas modelo Cross para estación operativa	3,380.48
110	Lamparas modelo Cross para estación operativa	3,380.48
111	Lamparas modelo Cross para estación operativa	3,380.48
112	Lamparas modelo Cross para estación operativa	3,380.45
113	Estacion Cross para 9 personas	128,340.75
114	Cocineta y areas de café	11,408.00
115	Melamina Gris	1,022.43
116	Melamina Gris	1,022.43
117	Librero Cerrado Melamina	7,448.00
118	Librero Cerrado Metalico	7,186.50
119	Librero Cerrado Metalico	7,186.50
120	Enfriador para Agua	4,071.60
121	Engargoladora GBC	5,507.35
122	Librero con cajones inferiores 200x45x80, gris cálido	4,197.50
123	Librero con cajones inferiores 200x45x80, gris cálido	4,197.50
124	Sumadora Sharp EL-1801	429.00
125	Librero con entrepaños y 2 cajones	4,025.00
126	Mueble c/entrepaños para almacenar articulos de limpieza	599.00
127	Silla Gris Tela Naranja	7,985.00
128	Silla Gris Tela Naranja	7,985.00
129	Silla Gris Tela Naranja	7,985.00
130	Microondas	2,242.50
131	Melamina Gris	1,022.43
132	Refrigerador GE Silver	2,255.06
133	Area de Cafe	2,451.50
134	Librero melaminico	2,990.00
135	Silla Gris Tela Naranja	7,985.00
136	Melamina Gris	1,022.43
137	Melamina Gris	1,022.43
138	Silla Gris Tela Naranja	7,985.00
139	Silla linea Luxy modelo Light de respaldo alto	9,828.88
140	Librero melaminico	2,990.00
141	Mesa para Café	11,455.83
142	Extintor en Bote de Aluminio	1.00
143	Sillon 3 Plazas	1.00

144	Extintor en Bote de Aluminio	1.00
145	Recepción Euro Piu de 148x298 cm	32,608.72
146	Melamina Gris	1,022.43
147	Melamina Gris	1,022.43
148	Silla Gris Tela Naranja	7,985.00
149	Diadema headset bluetooth	5,495.75
150	Asiento travesable AR 72022	58,893.00
151	Melamina Gris	1,022.43
152	Silla Gris Tela Naranja	7,985.00
153	Silla Gris Tela Naranja	7,985.00
154	Melamina Gris	1,022.43
155	Grabadora de Reporte Digital	1,635.60
156	Librero Abierto 6 Entrepaños	1.00
157	Cajonera de rodajas Class Arcotech, de 41 cm	6,826.42
158	Escritorio rectangular Class Arcotech, de 220 cm	15,440.72
159	Silla línea Luxy modelo Light de respaldo bajo	8,614.29
160	Silla línea Luxy modelo Light de respaldo bajo	8,614.29
161	Modesty panel para escritorio Class Arcotech	4,974.15
162	Silla Gris Tela Naranja	7,985.00
163	Sumadora 1422	890.88
164	Melamina Gris	1,022.43
165	Modesty panel para escritorio Class Arcotech	4,974.15
166	Cajonera de rodajas Class Arcotech, de 41 cm	6,826.41
167	Silla línea Luxy modelo Light de respaldo alto	9,828.89
168	Escritorio rectangular Class Arcotech, de 220 cm	15,440.71
169	Silla línea Luxy modelo Light de respaldo bajo	8,614.29
170	Silla línea Luxy modelo Light de respaldo bajo	8,614.29
171	Camara Digital DSLR-A200K	9,835.49
172	Mueble de Madera Basic V	2,803.26
173	Modesty panel para escritorio Class Arcotech	4,974.15
174	Cajonera de rodajas Class Arcotech, de 41 cm	6,826.42
175	Silla línea Luxy modelo Light de respaldo alto	9,828.88
176	Escritorio rectangular Class Arcotech, de 220 cm	15,440.71
177	Silla línea Luxy modelo Light de respaldo bajo	8,614.29
178	Silla línea Luxy modelo Light de respaldo bajo	8,614.29
179	Modesty panel para escritorio Class Arcotech	4,974.16
180	Cajonera de rodajas Class Arcotech, de 41 cm	6,826.41
181	Silla línea Luxy modelo Light de respaldo alto	9,828.89


182	Escritorio rectangular Class Arcotech, de 220 cm	15,440.72
183	Silla línea Luxy modelo Light de respaldo bajo	8,614.29
184	Silla línea Luxy modelo Light de respaldo bajo	8,614.30
185	Gabinete de Metal Bysley	9,721.00
186	Escritorio rectangular Class Arcotech, de 220 cm	15,440.71
187	Silla línea Luxy modelo Light de respaldo bajo	8,614.29
188	Silla línea Luxy modelo Light de respaldo bajo	8,614.29
189	Silla Gris Tela Naranja	7,985.00
190	Modesty panel para escritorio Class Arcotech	4,974.15
191	Melamina Gris	1,022.43
192	Conjunto ejecutivo en U, con cajones, gaveta, librero y credenza	8,642.00
193	Archivero Horizontal 4 gavetas	7,139.80
194	Conjunto bala en L, con cajones y una gaveta	4,042.60
195	Mesa lateral para sala de espera	846.80
196	Mesa de juntas semiovalada	2,610.00
197	Sofa Catania 1 plaza	2,296.80
198	Sofa Catania 2 plazas	3,120.40
199	Sofa Catania 3 plazas	3,938.20
200	Silla operativa color negro	1,508.00
201	Sillón ejecutivo	5,933.40
202	Silla Visita	1,639.08
203	Silla Visita	1,639.08
204	Silla Visita	1,639.08
205	Silla Visita	1,639.08
206	Silla Visita	1,639.08
207	Silla Visita	1,639.08
208	Silla Visita	1,639.08
209	Silla Visita	1,639.08
210	Laptop	20,688.50
211	CPU (teclado, mouse y monitor)	13,398.00
212	Impresora	3,668.50
213	Impresora	4,709.25
214	Lap top	25,698.04
215	Laptop	38,267.40
216	Laptop	20,688.50
217	Cardscan	3,650.00
218	Laptop	20,688.50
219	CPU (teclado, mouse y monitor)	13,570.00
220	CPU (teclado, mouse y monitor)	28,175.00

221	Impresora	21,904.28
222	CPU (teclado, mouse y monitor)	17,478.85
223	CPU (teclado, mouse y monitor)	37,817.75
224	CPU (teclado, mouse y monitor)	28,175.00
225	CPU (teclado, mouse y monitor)	13,398.00
226	CPU (teclado, mouse y monitor)	35,075.00
227	Impresora	2,139.00
228	CPU (teclado, mouse y monitor)	17,478.85
229	Disco duro externo	1,421.00
230	CPU (teclado, mouse y monitor)	17,478.85
231	Escaner	1,621.50
232	Impresora	6,658.00
233	Laptop	25,899.00
234	Impresora	2,030.00
235	Adaptador APPLE para IPAD	499.00
236	CPU (teclado, mouse y monitor)	16,085.72
237	Laptop	21,212.36
238	Impresora	27,542.50
239	Proyector	28,571.75
240	CPU (teclado, mouse y monitor)	16,085.72
241	CPU (teclado, mouse y monitor)	13,398.00
242	Laptop	21,917.48
243	CPU (teclado, mouse y monitor)	13,398.00
244	Fuente de poder	2,958.00
245	Multifuncional hp laser jet	3,399.00
246	CPU DELL (teclado, mouse y monitor)	8,000.00
247	CPU DELL (teclado, mouse y monitor)	8,000.00
248	CPU DELL (teclado, mouse y monitor)	8,000.00
249	Laptop DELL	12,499.00
250	Laptop DELL	12,499.00
251	Expedition blanca	350,000.00
252	Ford 2016 figo 4 ptas	187,698.00
253	TV SAMSUNG 75 pulg. Smart tv	41,999.00
258	SWITCH CISCO GIGABIT ETHERNET SG110-24	14,384.00
259	DESKTOP (MONITOR, TECLADO Y MOUSE)	18,675.99
260	DESKTOP (MONITOR, TECLADO Y MOUSE)	10,577.00
261	LAPTOP	13,599.00
262	LAPTOP	7,799.00
	<b>BIENES INMUEBLES</b>	<b>42,013,000.00</b>
254	TERRENO	42,013,000.00
	<b>ACTIVOS INTANGIBLES</b>	<b>960,481.20</b>

255	Derechos de título de concesión de un pozo de agua	937,500.00
256	Anti-virus	2,981.20
257	Sistema Automatizado de Contabilidad Gubernamental	20,000.00
<b>TOTAL</b>		<b>\$ 46,699,900.45</b>

"Bajo protesta de decir verdad declaramos que los Estados Financieros y sus Notas, son razonablemente correctos

  
\_\_\_\_\_  
Ing. Octayio Ezquerro Del Real  
Director General

  
\_\_\_\_\_  
Lic. Jesus Tadeo Yepiz A.  
Director de Administración y Finanzas



**ANEXO A**  
**OPERADORA DE PROYECTOS ESTRATEGICOS DEL ESTADO DE SONORA**  
**ANALISIS DE VARIACIONES PROGRAMATICO- PRESUPUESTAL**  
**2 TRIMESTRE DEL 2020**

Para iniciar las operaciones de IMPULSOR correspondientes al ejercicio 2020, se autorizó el siguiente Presupuesto de Ingresos y Egresos:

**INGRESOS:** Publicado en el Decreto del Presupuesto de Ingresos 2020

TIPO DE INGRESO	INGRESOS ESTIMADO ORIGINAL ANUAL
Subsidio Estatal	10,161,859
Ingreso Propio	11,060,280
Total	\$ 21,222,139

Durante el trimestre que se informa de se recaudaron ingresos del 2019 por un monto de \$ 522,724.39 y \$398,052.84.

<b>TOTAL DE INGRESOS RECAUDADOS AL 30 DE JUNIO 2020</b>	<b>\$ 6,215,136.96</b>
---	------------------------

**EGRESOS:** Autorizado, por la Secretaria de Economía Dependencia Coordinadora del Sector.

CAPITULO/CONCEPTO	TIPO DE FINANCIAMIENTO	IMPORTE	Concepto del Gasto
1000/Servicios Personales	Estatal/Subsidio	\$10,006,548.00	Servicios Personales
2000/Materiales y Suministros	Estatal/Ingreso Propio	250,800.00	Gastos de Operación
3000/Servicios Generales	Estatal/Ingreso Propio	10,911,791.00	Gastos de Operación
5000/Bienes Muebles, Inmuebles e Intangibles	Estatal/Ingreso Propio	53,000	Gasto de Inversión
<b>Total</b>		<b>\$ 21,222,139</b>	

Durante el período ABRIL-JUNIO 2020, se realizaron las siguientes transferencias entre partidas de un mismo capítulo, lo cual **no afecta el presupuesto original autorizado, ni afecta las metas programadas**. A continuación se presenta el detalla de las mismas:

PARTIDA	DESCRIPCIÓN	CARGO	ABONO	JUSTIFICACIÓN
11307	AYUDA PARA HABITACION		8,291.37	Por cambios en la aplicación programa de remuneración total, fue
11310	AYUDA PARA ENERGIA ELECTRICA		101,480.82	

13201	PRIMAS DE VACACIONES Y DOMINICAL		1,419.62	necesario realizar transferencias entre partidas del capitulo 1000.
13201	PRIMAS DE VACACIONES Y DOMINICAL	111,191.81		
		<b>\$111,191.81</b>	<b>\$111,191.81</b>	
11306	RIESGO LABORAL		203,632.85	Se pagó liquidación no considerada en presupuesto original
13201	PRIMAS DE VACACIONES Y DOMINICAL	15,014.54		
13202	AGUINALDO O GRATIFICACION DE FIN DE AÑO	23,002.23		
15202	PAGO DE LIQUIDACIONES	165,616.08		
		<b>\$203,632.85</b>	<b>\$203,632.85</b>	
21401	MATERIALES Y UTILES PARA EL PROCESAMIENTO DE EQUIPOS Y BIENES INFORMATICOS		277.74	Se dotó de suficiencia pptal. A la partida de material de limpieza por gastos imprevistos.
21601	MATERIAL DE LIMPIEZA	277.74		
		<b>\$277.74</b>	<b>\$277.74</b>	
24601	MATERIAL ELECTRICO Y ELECTRONICO		1,899.00	Se compraron artículos necesarios para afrontar la situación de salud que actualmente se enfrenta ( mascarilla y tapete sanitizante)
25401	MATERIALES, ACCESORIOS Y SUMINISTROS MEDICOS	1,899.00		
		<b>\$1,899.00</b>	<b>\$1,899.00</b>	
33401	SERVICIOS DE CAPACITACION		1,050.65	Se dotó de suficiencia pptal. a la partida de servicios de vigilancia debido a que no se consideró en ppto. Original el importe que por servicio de vigilancia cobra la empresa que renta la oficina de IMPULSOR
33801	SERVICIOS DE VIGILANCIA	1,050.65		
		<b>\$1,050.65</b>	<b>\$1,050.65</b>	
33605	LICITACIONES, CONVENIOS Y CONVOCATORIAS		1,311.98	Se dotó de suficiencia pptal. a la partida de servicios de vigilancia debido a que no se consideró en ppto. Original el importe que por servicio de vigilancia cobra la empresa que renta la oficina de IMPULSOR
33801	SERVICIOS DE VIGILANCIA	1,311.98		
		<b>\$1,311.98</b>	<b>\$1,311.98</b>	

Con lo anterior descrito el presupuesto de Egresos Modificado 2020 de esta Entidad, quedo de la siguiente manera al 2 trimestre:

CAPITULO/CONCEPTO	EGRESO		
	APROBADO	AMPLIACIONES/ REDUCCIONES	MODIFICADO
1000/Servicios Personales	\$10,006,548.00		\$10,006,548.00
2000/Materiales y Suministros	250,800.00		250,800.00
3000/Servicios Generales	10,911,791.00	500,000.00	11,411,791.00
5000/Deuda Publica	53,000		53,000
Total	\$ 21,222,139	0.00	\$ 21,722,139

  
ING. OCTAVIO EZQUERRA DEL REAL  
Director General

  
LIC. JESÚS TADEO YÉPEZ ÁLVAREZ  
Director de Admón. y Finanzas

**Desglose de saldo en Bancos e Inversiones**  
**Operadora de Proyectos Estratégicos del Estado de Sonora**  
**Al 31 de diciembre del 2019**  
 (pesos)

TRIMESTRE:    II

Desglose del saldo presentado en el formato ETCA-I-02, en el inciso A2), de la Cuenta: BANCOS/TESORERIA				
Datos de la Cuenta Bancaria				Tipo de Recurso (1)
	Institución Bancaria	Número de Cuenta	Saldo	
1	HSBC	Cta.4030371173	44812.13	ESTATAL
2	BANREGIO	Cta. 190-00930-001-9	332,350.03	INGRESO PROPIO
3				
4				
5				
6				
7				
8				
9				
10				
11				
12				
13				
14				
15				
16				
17				
18				
19				
20				
<b>TOTAL</b>			<b>377182.16</b>	

"Bajo protesta de decir verdad declaramos que los Estados Financieros y sus Notas, son razonablemente correctos y son responsabilidad del emisor"

1) Tipo de Recurso: Federal o Estatal (incluye Ingresos Propios)

Nota: En caso de que la cuenta bancaria tenga los dos tipos de recursos, presentar dos veces la misma cuenta separando los saldos por tipo de recurso.

Desglose del saldo presentado en el formato ETGA-I-02, en el inciso A4), de la Cuenta: INVERSIONES TEMPORALES (HASTA 3 MESES)				
Datos de la Cuenta Bancaria				Tipo de Recurso (1)
	Institución Bancaria	Número de Cuenta	Saldo	
1	FIDEICOMISO F/000168-01	Cta. 155432	2351.02	INGRESO PROPIO FEDERAL
2	FIDEICOMISO F/000168-01	1013127	5.07	
3				
4				
5				
6				
7				
8				
9				
<b>INCLUIR TODAS LAS CUENTAS</b>				
<b>TOTAL</b>			<b>2386.09</b>	

Desglose del saldo presentado en el formato ETGA-I-02, en el inciso B1), de la Cuenta: INVERSIONES FINANCIERAS DE CORTO PLAZO				
Datos de la Cuenta Bancaria				Tipo de Recurso (1)
	Institución Bancaria	Número de Cuenta	Saldo	
1				
2				
3				
4				
5				
6				
7				
8				
9				
<b>INCLUIR TODAS LAS CUENTAS</b>				
<b>TOTAL</b>			<b>0</b>	

Desglose del saldo presentado en el formato ETGA-I-02, en el inciso A) del Activo No Circulante, de la Cuenta: INVERSIONES FINANCIERAS A LARGO PLAZO				
Datos de la Cuenta Bancaria				Tipo de Recurso (1)
	Institución Bancaria	Número de Cuenta	Saldo	
1	cibanco	fideicomiso 193	20,559,498.53	ESTATAL
2				
3				
4				
5				
6				
7				
8				
9				
<b>TOTAL</b>			<b>20559498.53</b>	

"Bajo protesta de decir verdad declaramos que los Estados Financieros y sus Notas, son razonablemente correctos y son responsabilidad del emisor"

1) Tipo de Recurso: Federal o Estatal (Incluye Ingresos Propios)

Nota: En caso de que la cuenta Bancaria tenga los dos tipos de recursos, presentar dos veces la misma cuenta separando los saldos por tipo de recurso.

Lic. Jesús Tadeo Yépez Álvarez  
Director de Administración y Finanzas

Ing. Octavio Ezquerro del Real  
Director General

**ETCA-I-12**  
**Sistema Estatal de Evaluación**  
**Notas a los Estados Financieros**  
**Operadora de Proyectos Estratégicos del Estado de Sonora**  
**Al 30 de Junio 2020**  
**(PESOS)**

TRIMESTRE: II

**NOTAS DE DESGLOSE.**

**I) NOTAS AL ESTADO DE SITUACION FINANCIERA.**

Refleja los saldos al 30 de junio del 2020, de los grupos de Activo, Pasivo y Hacienda/Patrimonio como resultado de las operaciones realizadas.

**Activo**

**Efectivo y Equivalentes: \$ 384,518.25**

a) Se realizó la asignación del fondo fijo de \$5,000.00 para sufragar gastos menores.

Concepto	2020	2019
BANCOS/TESORERÍA	\$ 377,162.16	\$ 2,053,885.58
INVERSIONES TEMPORALES (HASTA 3 MESES)	2,356.09	\$ 2,330.51
<b>Suma</b>	<b>\$ 379,518.25</b>	<b>\$ 2,056,216.09</b>

b) La cuenta de bancos está integrada de la siguiente manera:

Banco	Cuenta	Descripción	Importe
HSBC	4030371173	Servicios Personales	44,812.13
BANREGIO	190009300019	Gasto Corriente	332,350.03
BANCO VIRTUAL GOB. DEL ESTADO			0.00
<b>Subtotal</b>			<b>\$ 377,162.16</b>

La cuenta de Inversiones Temporales por hasta tres meses se encuentra integrada de la siguiente manera:

Concepto	Cuenta Clabe	Descripción	Bancos
CI Banco F/000168	155432	Inversión diaria	2,351.02
CI Banco F/000168-0	01418000010131273	Inversión diaria	5.07
<b>Subtotal</b>			<b>\$2,356.09</b>

El fideicomiso F/000168 es la cuenta por la que se reciben los recursos propios que se generan y de ahí se distribuyen a la cuenta de cheques de La Operadora mediante instrucciones de pago. La cuenta F/000168-0 es una cuenta alterna que se abrió exclusivamente en el 2012 para recibir un recurso federal de CONACYT para un proyecto de la ciudad del conocimiento el cual ya fue terminado, al momento no se ha cancelado la cuenta en la cual hay un saldo de \$5.07, las dos cuentas son de inversión diaria.

a) Depósitos de fondos de terceros en garantía 0.00

**2. Derechos a recibir efectivo y equivalentes:** Por \$ 2,379.00 se encuentra integrado de la siguiente manera:

Concepto	2020	2019
CUENTAS POR COBRAR A CORTO PLAZO	0.00	0.00
DEUDORES DIVERSOS POR COBRAR A CORTO PLAZO	2,379.00	3.00
<b>Suma</b>	<b>\$ 2,379.00</b>	<b>\$ 3.00</b>

**ETCA-I-12**  
**Sistema Estatal de Evaluación**  
**Notas a los Estados Financieros**  
**Operadora de Proyectos Estratégicos del Estado de Sonora**  
**Al 30 de Junio 2020**  
**(PESOS)**

Cuenta	Concepto	90 días	180 días	Menor o igual a 365	Mayor a 365	Total
1123-02	Deudores Diversos		2,379.00			2,379.00
<b>Total</b>			<b>\$ 2,379.00</b>			<b>\$ 2,379.00</b>

**4. INVERSIONES FINANCIERAS A LARGO PLAZO:**

**Fideicomiso, Mandatos y Contratos Análogos**

Al 30 de junio del 2020 se tiene un saldo de \$ 20,559,765.33

**4. Bienes Muebles, Inmuebles, Construcciones en Proceso e Intangibles**

**a) Bienes Muebles, Intangibles y Depreciaciones**

Se integra de la siguiente manera:

Concepto	2020	2019
MOBILIARIO Y EQUIPO DE ADMINISTRACIÓN	\$ 3,188,721.25	\$ 3,138,070.26
MOBILIARIO Y EQUIPO EDUCACIONAL Y RECREATIVO	.00	.00
Vehículos y Equipo de Transporte	537,698.00	537,698.00
MAQUINARIA, OTROS EQUIPOS Y HERRAMIENTAS	.00	.00
<b>Subtotal BIENES MUEBLES</b>	<b>\$3,726,419.25</b>	<b>\$3,675,768.26</b>
SOFTWARE	22,981.20	22,981.20
LICENCIAS	.00	.00
<b>Subtotal ACTIVOS INTANGIBLES</b>	<b>\$22,981.20</b>	<b>\$22,981.20</b>
DEPRECIACIÓN ACUMULADA DE BIENES MUEBLES	\$ 3,607,371.79	\$ 3,574,213.09
AMORTIZACIÓN ACUMULADA DE ACTIVOS INTANGIBLES	20,698.69	18,975.07
<b>Subtotal DEPRECIACIÓN, DETERIORO Y AMORTIZACIÓN ACUMULADA DE BIENES</b>	<b>\$3,628,070.48</b>	<b>\$3,593,188.16</b>

La cuenta Bienes Muebles está conformada de la siguiente manera:

Cuenta	Concepto	Importe
1241-1-51101	Muebles de oficina y Estantería	1,716,400.87
1241-1-51901	Otro mobiliario y Equipo de Administración	732,402.09
1241-3-51500	Equipo de Computo	580,487.30
1241-3-51501	Bienes Informáticos	117,431.99
1241-9-51901	Equipo de Administración	41,999.00
1244-1-54101	Equipo de Transporte	537,698.00
<b>Total Bienes Muebles</b>		<b>\$ 3,726,419.25</b>

**b) Bienes Inmuebles.**

Saldo \$42,013,000.00

**ETCA-I-12**  
**Sistema Estatal de Evaluación**  
**Notas a los Estados Financieros**  
**Operadora de Proyectos Estratégicos del Estado de Sonora**  
**Al 30 de Junio 2020**  
**(PESOS)**

Concepto	2020	2019
TERRENOS	\$ 42,013,000.00	\$ 42,013,000.00
OTROS BIENES INMUEBLES	.00	.00
<b>Subtotal BIENES INMUEBLES, INFRAESTRUCTURA Y CONSTRUCCIONES EN PROCESO</b>	<b>\$42,013,000.00</b>	<b>\$42,013,000.00</b>

La cuenta está conformada de la siguiente manera:

Cuenta	Concepto	Importe	Avance
1231-01	Terreno Cajeme Catastro 1800E2438195	42,013,000.00	
	<b>Total Bienes Inmuebles</b>	<b>\$42,013,000.00</b>	

**c) Bienes Intangibles.**

**Saldo \$ 960,481.20**

Se encuentra integrado de la siguiente manera:

Cuenta	Concepto	Importe
1252-3-0001	Derechos de Agua 125 Millares Cd. Del Conocimiento	937,500.00
1251-0-59101	Sistema SACG6	20,000.00
1251-0-59101	Licencia Antivirus	2,981.20
	<b>Total Activo Intangible</b>	<b>\$960,481.20</b>

**d) Depreciación y Amortización de Bienes Muebles e Intangibles \$ 3,622,178.19**

**Bienes Muebles.** Para dar cumplimiento a lo establecido por el CONAC se realizó la depreciación de los bienes de acuerdo al método de la línea recta.

Cuenta	Concepto	% de Depreciación	Dapn. acumulada
1263-1	Depreciación Acumulada de Muebles de Oficina y Estantería	10	2,457,564.63
1263-4	Depreciación Acumulada de Equipo de Transporte	20	490,772.50
1263-8	Depreciación de Equipo de Computo	33	659,034.66
	<b>Total Depreciación</b>		<b>\$3,607,371.79</b>

**Intangibles.** Amortización Acumulada de Licencias.

Cuenta	Concepto	Amort. acumulada
1265-4	Amortización acumulada de Activos Intangibles	\$20,698.69

**4. Cuentas por pagar a corto plazo integrada por los siguientes conceptos: \$ 1,636,500.78**



**ETCA-I-12**  
**Sistema Estatal de Evaluación**  
**Notas a los Estados Financieros**  
**Operadora de Proyectos Estratégicos del Estado de Sonora**  
**Al 30 de Junio 2020**  
**(PESOS)**

Cuenta	Concepto	90 días	180 días	Menor o Igual a 365	Mayor a 365	Total
2111-3	Servicios Personales a C.P.				68,640.00	68,640.00
2111-4	Seguridad Social y Seguros por pagar a corto plazo.					
2112	Proveedores	1,392,344.24				1,392,344.24
2117	Retenciones y Contribuciones	128,925.79				128,925.79
2119	Otras cuentas por pagar				46,590.75	46,590.75
<b>Total</b>		<b>\$ 1,521,270.03</b>			<b>\$ 115,230.75</b>	<b>\$ 1,636,500.78</b>

Concepto	2020	2019
PASIVO CIRCULANTE	\$ 1,636,500.78	\$ 1,712,470.06
PASIVO NO CIRCULANTE	20,559,498.53	20,852,570.17
<b>Suma de Pasivo</b>	<b>\$ 22,195,999.31</b>	<b>\$ 22,565,040.23</b>

**5. Pasivo No Circulante:**

Fondos y Bienes de Terceros en Garantía y/o Administración: al 30 de junio del 2020 se cuenta con un saldo de \$ 20,559,498.53 por administración de fondos otorgados al Fideicomiso Vado del Río.

**6. Hacienda Pública/Patrimonio contribuido se integra de la siguiente manera:**

Patrimonio contribuido	Importe
Aportaciones	\$45,391,791.26

Se encuentra representado en mayoría por los bienes de activo fijo donados y adquiridos.

**6. Hacienda Pública/Patrimonio Generado.**

**Resultado del Ejercicio (Ahorro/Desahorro).** El importe de la cuenta representa la confrontación de los ingresos con los egresos ocurridos en el periodo.

**Resultado de Ejercicios Anteriores.**

Patrimonio Generado	Importe
Resultado del Ejercicio (ahorro o desahorro)	-\$ 1,577,609.47
Resultado del Ejercicios Anteriores	21,440,375.83
Rectificaciones de Resultados de Ejercicios Anteriores	-\$23,432,331.18

**ETCA-I-12**  
**Sistema Estatal de Evaluación**  
**Notas a los Estados Financieros**  
**Operadora de Proyectos Estratégicos del Estado de Sonora**  
**Al 30 de Junio 2020**  
**(PESOS)**

**II) NOTAS AL ESTADO DE ACTIVIDADES.**

Informa el monto del cambio total en la Hacienda Pública/Patrimonio que se generó durante el periodo. Muestra una relación resumida de los ingresos y los gastos y otras pérdidas.

1. Las notas que integran los ingresos son las siguientes.

Ingresos	Importe
Ingresos de Gestión	\$ 0.00
Transferencias, asignaciones y subsidios	6,215,137.00
<b>Total</b>	<b>\$ 6,215,137.00</b>

- Los Ingresos de Gestión corresponden a los rendimientos generados por los Fideicomisos F/000168
- Los Subsidios corresponden a los recibidos por parte del Gobierno del Estado para capítulo 1000 y para el capítulo 4000 Servicios Generales.

2. Las cuentas contempladas en los gastos son las siguientes:

Concepto	Importe
Servicios Personales	4,794,359.73
Materiales y Suministros	52,857.47
Servicios Generales	2,910,646.95
Estimaciones, Depreciación, Deterioros	34,882.32
<b>Total</b>	<b>7,792,746.47</b>

**III) NOTAS AL ESTADO DE VARIACIONES EN LA HACIENDA PÚBLICA/PATRIMONIO.**

Muestra la actividad financiera del ente público y revela el flujo de recursos recibidos y ejercidos durante el ejercicio, a la fecha no se han realizado ajustes o modificaciones al Patrimonio Contribuido y/o Generado.

1. En la cuenta de patrimonio generado se acumulan los resultados de ejercicios anteriores y se integran de la siguiente forma:

Patrimonio Contribuido	\$45,391,791.26
Resultado del Ejercicio	-1,577,609.47
Resultado del Ejercicio Anteriores	21,440,375.83
Rectificaciones de Ejercicios Anteriores	-23,432,331.18

**IV) NOTAS AL ESTADO DE FLUJO DE EFECTIVO.**

Revela en forma detallada las variaciones de las cuentas patrimoniales en el periodo, clasificando por actividades de operación, de inversión y de financiamiento.

1. El análisis de los saldos inicial y final que figuran en la última parte del estado de flujo de efectivo en la cuenta de efectivo y equivalentes es como sigue:

**ETCA-I-12**  
**Sistema Estatal de Evaluación**  
**Notas a los Estados Financieros**  
**Operadora de Proyectos Estratégicos del Estado de Sonora**  
**Al 30 de Junio 2020**  
**(PESOS)**

Concepto	Saldo Inicial (Dic 2019)	Saldo Final 2020
EFFECTIVO	0.00	0.00
HSBC	44,812.13	44,812.13
BANREGIO	332,350.03	908,676.90
THE NEW YORK	2,351.02	2,356.09
DEPOSITOS EN GARANTIA	0.00	0.00
<b>TOTAL</b>	<b>\$ 379,513.18</b>	<b>\$ 955,845.12</b>

2. En este periodo no se ejecutaron Obras.
3. Conciliación de los Flujos de Efectivo Netos de las Actividades de Operación y la cuenta de Ahorro/Desahorro antes de rubros extraordinarios.

CONCILIACIÓN FLUJO DE EFECTIVO	Jun-2020	Dic-2019
Ahorro/Desahorro antes de rubros Extraordinarios	-1,577,609.47	15,207,097.13
Movimientos de partidas (o rubros) que no afectan al efectivo		
Aumentos y disminuciones de activos	-50,650.99	0.00
Aumentos y disminuciones de pasivos	-75,969.24	-13,432,610.90
Depreciación	34,882.32	70,396.79
Amortización		
Incrementos en las provisiones		
Incremento en Inversiones producido por Revaluación		
Ganancia/pérdidas en venta de propiedad, planta y equipo		
Disminución en Cuentas por cobrar	-2,376	137.04
Partidas extraordinarias	25.58	1,606.80
<b>TOTAL NETO = INCREMENTO / DECREMENTO EN EFECTIVO Y EQUIVALENTES</b>	<b>\$-1,671,697.80</b>	<b>\$1,846,626.86</b>

**ETCA-I-12**  
**Sistema Estatal de Evaluación**  
**Notas a los Estados Financieros**  
**Operadora de Proyectos Estratégicos del Estado de Sonora**  
**Al 30 de Junio 2020**  
**(PESOS)**

**V) CONCILIACIÓN ENTRE LOS INGRESOS PRESUPUESTARIOS Y CONTABLES, ASÍ COMO ENTRE LOS EGRESOS PRESUPUESTARIOS Y LOS GASTOS CONTABLES.**

a) Conciliación entre los ingresos presupuestarios y contables.

<b>1. Ingresos Presupuestarios</b>		<b>\$ 6,215,137.00</b>
<b>(MAS)</b>		
<b>2. Ingresos contables no presupuestarios</b>		<b>\$ -</b>
Incremento por variación de inventarios	\$ -	
Disminución del exceso de estimaciones por pérdida o deterioro u obsolescencia	\$ -	
Disminución del exceso de provisiones	\$ -	
Otros Ingresos y beneficios varios	\$ -	
<b>Otros Ingresos contables no presupuestarios</b>	<b>\$ -</b>	
<b>(MENOS)</b>		
<b>3. Ingresos presupuestarios no contables</b>		<b>\$ -</b>
Productos de capital	\$ -	
Aprovechamientos de capital	\$ -	
Ingresos derivados de financiamientos	\$ -	
<b>Otros Ingresos presupuestarios no contables</b>	<b>\$ -</b>	
<b>4. Ingresos Contables (4= 1 + 2 - 3)</b>		<b>\$ 6,215,137.00</b>

b) Conciliación entre los egresos presupuestarios y los gastos contables.

**ETCA-I-12**  
**Sistema Estatal de Evaluación**  
**Notas a los Estados Financieros**  
**Operadora de Proyectos Estratégicos del Estado de Sonora**  
**Al 30 de Junio 2020**  
**(PESOS)**

<b>1. Total de Egresos Presupuestarios</b>	<b>\$ 7,808,515.14</b>
--	------------------------

**(MENOS)**

<b>2. Egresos Presupuestarios no contables</b>		<b>50,650.99</b>
Mobiliario y equipo de administración	\$50,650.99	
Mobiliario y equipo educacional y recreativo	\$0	
Equipo e instrumental médico y de laboratorio	\$0	
Vehículos y equipo de transporte	\$0	
Equipo de defensa y seguridad	\$0	
Maquinaria, otros equipos y herramientas	\$0	
Activos biológicos	\$0	
Bienes inmuebles	\$0	
Activos intangibles	\$0	
Obra pública en bienes propios		
Acciones y participaciones de capital	\$0	
Compra de títulos y valores	\$0	
Inversiones en fideicomisos, mandatos y otros análogos	\$0	
Provisiones para contingencias y otras erogaciones especiales	\$0	
Armonización de la deuda pública	\$0	
Adeudos de ejercicios fiscales anteriores (ADEFAS)	\$0	
<b>Otros Egresos Presupuestales No Contables</b>	<b>\$0</b>	
<b>(MAS)</b>		

<b>3. Gastos contables no presupuestarios</b>		<b>34,882.32</b>
Estimaciones, depreciaciones, deterioros, obsolescencia y amortizaciones	34,882.32	
Provisiones	\$0.00	
Disminución de Inventarios	\$0.00	
Aumento por insuficiencia de estimaciones por pérdida o deterioro u obsolescencia	\$0.00	
Aumento por insuficiencia de provisiones	\$0.00	
Otros gastos	0.00	
<b>Otros Gastos Contables No Presupuestales</b>	<b>\$0.00</b>	

<b>4. Total de Gasto Contable (4= 1 - 2 + 3)</b>	<b>\$ 7,792,746.47</b>
--	------------------------

**ETCA-I-12**  
**Sistema Estatal de Evaluación**  
**Notas a los Estados Financieros**  
**Operadora de Proyectos Estratégicos del Estado de Sonora**  
**A1 30 de Junio 2020**  
**(PESOS)**

**B) NOTAS DE MEMORIA (CUENTAS DE ORDEN)**

Las cuentas de orden se utilizan para registrar movimientos de valores que no afecten o modifiquen el balance del ente, sin embargo, su incorporación en libros es necesaria con fines de recordatorio contable, de control y en general sobre los aspectos administrativos, o bien para consignar sus derechos o responsabilidades contingentes que puedan o no presentarse en el futuro.

**1. Cuentas Contables.**

En el ejercicio 2017 se registró en la cuenta "Bienes Bajo Contrato de Comodato la Unidad Ford Fiesta 2005"

**2. Cuentas presupuestarias.**

<u>Ley de Ingresos</u>	<u>IMPORTE</u>
Estimada	\$21,222,139.00
Por ejecutar	16,427,779.23
Modificaciones a la Ley de Ingresos	1,420,777.23
Devengada	6,215,137.00
Recaudada	6,215,137.00
<b><u>Presupuesto de Egresos</u></b>	
Aprobado	\$21,222,139.00
Por Ejercer	12,115,429.40
Modificaciones al Presupuesto de Egresos Aprobado	500,000.00
Comprometido	9,606,709.60
Devengado	7,808,515.14
Ejercido	7,808,515.14
Pagado	7,098,507.69

Se autorizó un presupuesto de Ingresos y Egresos para el presente ejercicio por la cantidad de \$21,222,139.00 mediante oficio No. DGA/060/20 del día 31 enero 2020.

No se recaudaron ingresos propios en el mes de mayo del presente ejercicio.

**C) NOTAS DE GESTIÓN ADMINISTRATIVA**

**1. Introducción.**

Los Estados Financieros de Operadora de Proyectos Estratégicos del Estado de Sonora, proveen de información financiera a sus principales usuarios, la ciudadanía, a los administradores de la Secretaría de Hacienda que integran el Poder Ejecutivo del Gobierno del Estado de Sonora, a las Entidades Fiscalizadoras.

El objeto del presente documento es la revelación del contexto y de los aspectos económicos financieros más relevantes que influyeron en las decisiones de esta Entidad y que deberán ser considerados en la elaboración de los Estados Financieros para la mayor comprensión de los mismos.

Los Estados Financieros de Operadora de Proyectos Estratégicos del Estado de Sonora son elaborados por la Dirección de Administración y Finanzas por medio de la Dirección de Contabilidad y formulado con sustento a las disposiciones legales, normas contables y presupuestales del Estado, con

**ETCA-I-12**  
**Sistema Estatal de Evaluación**  
**Notas a los Estados Financieros**  
**Operadora de Proyectos Estratégicos del Estado de Sonora**  
**Al 30 de Junio 2020**  
**(PESOS)**

avances en el apego a los criterios de armonización que dicta la Ley de Contabilidad Gubernamental y las Normas y Metodologías para la emisión de la información financiera.

**2. Panorama Económico y Financiero.**

Con respecto al entorno bajo el cual se desarrollaron las operaciones de Operadora de Proyectos Estratégicos del Estado del Estado de Sonora se presentan bajo condiciones económicas desfavorables.

**3. Autorización e Historia.**

a) Fecha de Creación del Ente.

Impulsor, se crea mediante decreto del 26 de febrero del 2005, como un Fideicomiso Público del Gobierno del Estado de Sonora, con personalidad Jurídica y patrimonio propio.

b) Principales cambios en su decreto de creación.

Decreto que Reforma y Adiciona el Artículo 6to del Decreto que autoriza la creación del Fideicomiso publicado en el Tomo CLXXXIII No.33 SECC.III el jueves 23 de Mayo del 2009

Decreto que Reforma el Último Párrafo del Artículo 6to del Decreto que Autoriza la Creación del Fideicomiso publicado en el Boletín Oficial el día 9 del 2010 en el Tomo CLXXXV

**4. Organización y Objeto Social.**

a) Objeto Social.

El Fideicomiso Público denominado "Operadora de Proyectos Estratégicos del Estado de Sonora" tiene como misión primordial el ser un vínculo organizacional ágil y eficiente entre Gobierno e Instituciones Privadas para detonar proyectos de calidad mundial con el fin de desarrollar la Economía de Sonora y elevar el nivel de vida de sus habitantes. "Impulsor" nace para facilitar la atracción de inversionistas y agilizar la realización de los proyectos detonadores en el estado y lograr su auto sustentabilidad apoyada con la participación de la iniciativa privada.

b) Principal Actividad.

I.-Promover y ejecutar programas y proyectos estratégicos detonadores del desarrollo de las diferentes regiones del Estado, de fomento y fortalecimiento y ampliación de la infraestructura y equipamiento urbano, turístico, productivo, de servicios, carretera y de aquella que constituya condición indispensable para el desarrollo integral, en forma directa o a través de terceros, mediante la administración y aplicación de los recursos financieros que se le asignen y los que provengan de las aportaciones que realicen los sectores público y privado;

II.-Realizar estudios, análisis e investigaciones que sean necesarios para el diseño y operación de los programas y proyectos y acciones estratégicos referidos en la fracción anterior;

III.- Coordinarse con las dependencias y entidades estatales en la priorización de los programas, proyectos y acciones estratégicas a realizar, según las necesidades del desarrollo integral del Estado;

IV.- Coordinarse con los gobiernos municipales para promover la ejecución de inversiones en obra pública y en desarrollo y ampliación de infraestructura prioritaria que requiera el desarrollo municipal y estatal;

V.-Contratar créditos en los términos de la ley de la materia para destinarlos al logro de su objeto y fines;

VI.- Aportar recursos para la realización de proyectos o programas a que se refiere la fracción anterior y diseñar esquemas para la recuperación de los mismos;

**ETCA-I-12**  
**Sistema Estatal de Evaluación**  
**Notas a los Estados Financieros**  
**Operadora de Proyectos Estratégicos del Estado de Sonora**  
**Al 30 de Junio 2020**  
**(PESOS)**

VII.- Celebración de contratos de fideicomisos para la ejecución de proyectos y programas específicos que se determinen, en los que deberá garantizar la fiscalización y vigilancia sobre la operación de los mismos, así como la correcta aplicación de los recursos que se les asignen.

VIII.- Promover la participación de los sectores público, social y privado en la promoción y ejecución de los proyectos y programas, obra e infraestructura que realice La Operadora;

IX.- Realizar las acciones necesarias tendientes a la operación de los recursos complementarios para impulsar la ejecución de los programas, proyectos y acciones estratégicas y prioritarias que son objeto de La Operadora;

X.- Realizar los actos jurídicos que se requieran para el cumplimiento del objeto y fines de La Operadora.

XI.- Celebrar convenios de coordinación y concentración con los sectores Públicos y privados para el logro y objeto y fines; y

XII.- Los demás que le confieran las disposiciones legales aplicables.

c) Ejercicio Fiscal.

Las cifras contenidas en los Estados Financieros y que se mencionan en estas notas se presentan al 30 de junio del 2020.

d) Régimen Jurídico.

- Constitución Política de los Estados Unidos Mexicanos.
- Ley General de Contabilidad Gubernamental.
- Constitución Política del Estado Libre y Soberano de Sonora.
- Ley Orgánica del Poder Ejecutivo del Estado.
- Ley No. 54 de Responsabilidades de los Servidores Públicos del Estado y de los Municipios.
- Ley No.113 del Presupuesto de Egresos y Gasto Público Estatal.
- Ley No.6 de Adquisiciones, Arrendamientos y Prestación de Servicios Relacionados con Bienes Muebles de la Administración Pública Estatal.
- Ley No.90 de Transparencia y Acceso a la Información Pública del Estado de Sonora.
- Reglamento de la Ley del Presupuesto de Egresos, Contabilidad Gubernamental y Gasto Público Estatal.

e) Consideraciones fiscales del ente; revelar el tipo de contribuciones que esté obligado a pagar o retener.

Operadora de Proyectos del Estado de Sonora de conformidad con las leyes respectivas, no es contribuyente del Impuesto Sobre la Renta, ni de Impuesto Empresarial Tasa Única, teniendo como obligación retener y enterar el Impuesto sobre la Renta retenido a los trabajadores, profesionistas y arrendadores personas físicas así como de exigir la documentación que reúna los requisitos fiscales cuando se efectúen pagos a terceros y se esté obligado a ello en los términos de la Ley del Impuesto Sobre la Renta.

Así mismo, el organismo no es contribuyente del Impuesto al Valor Agregado que le es trasladado en la adquisición de bienes y servicios, el cual incluye como parte del costo de adquisición de dichos bienes o como parte de la erogación realizada.

Es un organismo descentralizado de la Administración Pública Estatal; el cual inicia operaciones en el año de 1975.

e) Estructura Organizacional Básica.



**ETCA-I-12**  
**Sistema Estatal de Evaluación**  
**Notas a los Estados Financieros**  
**Operadora de Proyectos Estratégicos del Estado de Sonora**  
**Al 30 de Junio 2020**  
**(PESOS)**

El Manual de Organización contempla la estructura Orgánica que opera Operadora de Proyectos Estratégicos del Estado de Sonora, Su contenido contempla las funciones principales de las distintas aéreas que conforman la estructura orgánica y tiene por Objeto establecer la Organización y las Disposiciones que rigen el funcionamiento del mismo.

**5. Bases de Preparación de los Estados Financieros.**

- a) Para la preparación de los presentes Estados Financieros se ha observado la normatividad emitida por el CONAC así como las disposiciones legales aplicables. Dicha normatividad fue aplicada para el reconocimiento, valuación y revelación de los diferentes rubros de la información financiera.
- b) La base de medición utilizada en el registro de las operaciones para la elaboración de los Estados Financieros es a costo histórico.
- c) Postulados básicos de la Contabilidad Gubernamental aprobados por la CONAC.
  - Sustancia Económica
  - Entes Públicos
  - Existencia Permanente
  - Revelación Suficiente
  - Importancia Relativa
  - Registro e Integración Presupuestaria
  - Consolidación de la Información Financiera
  - Devengo Contable
  - Valuación
  - Dualidad Económica
  - Consistencia

**6. Políticas de Contabilidad Significativas.**

- a) Los presentes Estados Financieros se realizaron en base a los lineamientos establecidos por el CONAC, considerando a partir del 2015 el registro de las depreciaciones de activos así como la utilización de cuentas de orden presupuestarias para reflejar el movimiento del presupuesto ejercido.
- b) La Operadora no realizó operaciones en el extranjero.
- c) Los Estados Financieros no presentan registros de reservas.

**7. Posición en Moneda Extranjera y Protección por Riesgo Cambiario.**

No aplica

**8. Reporte Analítico del Activo.**

De los Activos registrados en los Estados Financieros de la Operadora, se registra la depreciación de los bienes inventariados, así como la amortización de los Activos intangibles. El cálculo y método de depreciación se encuentra detallado en el apartado anterior de depreciación de Bienes Muebles e Intangibles. Cumpliendo con ello con el plazo para la aplicación a diciembre de 2014 según acuerdo publicado por CONAC el día 08 de Diciembre de 2013.

**9. Fideicomisos, Mandatos y Análogos.**

No aplica.

**10. Reporte de la Recaudación.**

Durante el ejercicio 2020 se ha recaudado \$6,215,137.00 de Recursos Estatales.

**ETCA-I-12**  
**Sistema Estatal de Evaluación**  
**Notas a los Estados Financieros**  
**Operadora de Proyectos Estratégicos del Estado de Sonora**  
**Al 30 de Junio 2020**  
**(PESOS)**

**11. Información sobre la Deuda y Reporte Analítico de la Deuda Pública.**

Operadora de Proyectos Estratégicos no cuenta con ningún tipo de deuda contraída.

**12. Calificaciones Otorgadas.**

El Organismo no ha sido sujeto a ninguna calificación crediticia.

**13. Procesos de Mejora.**

El Organismo actualizará su Reglamento Interior y su Manual de Organización.

**14. Información por Segmentos.**

No se presenta información por segmentos.

**15. Eventos Posteriores al Cierre.**

**16. Partes Relacionadas.**

No existen partes relacionadas que pudieran ejercer influencia significativa sobre la toma de decisiones financieras y operativas.

**17. Responsabilidad sobre la Presentación Razonable de la Información Contable.**

Bajo protesta de decir verdad declaramos que los Estados Financieros y sus notas, son razonablemente correctos y son responsabilidad del emisor.

  
Ing. Octavio Ezquerro Del Real  
Director General

  
Lic. Jesús Tadeo Yépiz Álvarez  
Director de Administración y Finanzas