

INSTITUTO DE BECAS Y ESTIMULOS EDUCATIVOS DEL ESTADO DE SONORA

del 1 de Enero al 31 de Marzo de 2015

TRIMESTRE: PRIMERO DE 2015

(PESOS)

Rubros de los Ingresos	Ingresos Estimado Original Anual (1)	Ampliaciones y Reducciones (+ ó -) (2)	Ingresos Modificado Anual (3= 1 +2)	Ingresos Devengado (4)	Ingresos Recaudado (5)	Variación Vs Original (6= 5 - 1)	% de Avance Anual (7= 5/1)
Saldo Inicial Caja y Bancos							
1 Impuestos							
2 Cuotas y Aportaciones de Seguridad Social							
3 Contribuciones de Mejoras							
4 Derechos							
5 Productos							
Corriente							
Capital							
6 Aprovechamientos							
Corriente							
Capital							
7 Ingresos por Ventas de Bienes y Servicios							
8 Participaciones y Aportaciones							
9 Transferencias, Asignaciones, Subsidios y Otras Ayudas <u>FEDERALES</u>	\$73,711,200.00		\$73,711,200.00	\$24,000,000.00	\$24,000,000.00	-\$49,711,200.00	33%
Transferencias, Asignaciones, Subsidios y Otras Ayudas <u>ESTATALES</u>							
10 Ingresos Derivados de Financiamientos	\$73,711,200.00	\$0.00	\$73,711,200.00	\$24,000,000.00	\$24,000,000.00	-\$49,711,200.00	33%
Total					Ingresos Excedentes 1		

Estado Analítico de Ingresos Por Fuerza de Financiamiento	Ingresos Estimado Original Anual (1)	Ampliaciones y Reducciones (+ ó -) (2)	Ingresos Modificado Anual (3= 1 +2)	Ingresos Devengado (4)	Ingresos Recaudado (5)	Variación Vs Original (6= 5 - 1)	% de Avance Anual (7=5/1)
Ingresos del Gobierno							
Impuesto							
Contribuciones de Mejoras							
Derechos							
Productos							
Corriente							
Capital							
Aprovechamientos							
Corriente							
Capital							
Participaciones y Aportaciones							
Transferencias, Asignaciones, Subsidios y Otras Ayudas							
Ingresos de Organismos y Empresas							
Cuotas y aportaciones de Seguridad Social							
Ingresos por ventas de Bienes y Servicios							
Transferencias, Asignaciones, Subsidios y Otras Ayudas, FEDERALES	\$73,711,200.00		\$73,711,200.00	\$24,000,000.00	\$24,000,000.00	-\$49,711,200.00	33%
Transferencias, Asignaciones, Subsidios y Otras Ayudas, ESTATALES							
Ingresos derivados de Financiamiento							
Ingresos Derivados de Financiamientos							
Total	\$73,711,200.00	\$0.00	\$73,711,200.00	\$24,000,000.00	\$24,000,000.00	-\$49,711,200.00	33%
				Ingresos Excedentes 1			

1 Los Ingresos Excedentes se presentan para efectos de cumplimiento de la Ley de Ingresos del Estado y Ley de Contabilidad Gubernamental.

El importe reflejado siempre debe ser mayor a cero. Nunca en rojo.

El saldo Inicial de Caja y Bancos es informativo, No SE SUMA EN EL TOTAL.



HERMOSILLO SONORA A 30 DE ABRIL DE 2015



DIRECTOR GENERAL

L.C. AGUSTINA EDUWIGES CORRALES GARCIA

Hoja 3 de 3



DIRECTOR DE PLANEACION Y ADMINISTRACION

C. P. FRANCISCO EDUARDO CORTES MARTINEZ


Sistema Estatal de Evaluación
 Conciliación entre los Ingresos Presupuestarios y Contables
 INSTITUTO DE BECAS Y ESTIMULOS EDUCATIVOS DEL ESTADO DE SONORA
 al 31 de Marzo de 2015
 (PESOS)

ETCA-II-08-A

TRIMESTRE: PRIMERO DE 2015

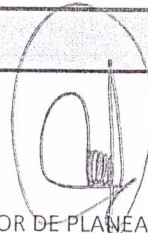
1. Ingresos Presupuestarios		\$24,000,000.00
(MAS)		
2. Ingresos contables no presupuestarios		79,725.71
Incremento por variación de inventarios		
Disminución del exceso de estimaciones por pérdida o deterioro u obsolescencia		
Disminución del exceso de provisiones		
Otros Ingresos y beneficios varios		
Otros Ingresos contables no presupuestarios	79,725.71	
(MENOS)		
3. Ingresos presupuestarios no contables		-
Productos de capital		
Aprovechamientos de capital		
Ingresos derivados de financiamientos		
Otros Ingresos presupuestarios no contables		
4. Ingresos Contables (4= 1 + 2 - 3)		\$24,079,725.71

HERMOSILLO SONORA A 30 DE ABRIL DE 2015



DIRECTOR GENERAL

L.C.C. AGUSTINA EDUWIGES CORRALES GARCIA



DIRECTOR DE PLANEACION Y ADMINISTRACION

C. P. FRANCISCO EDUARDO CORTES MARTINEZ

Sistema Estatal de Evaluación
 Estado Analítico del Ejercicio Presupuesto de Egresos
 Clasificación por Objeto del Gasto (Capítulo y Concepto)
INSTITUTO DE BECAS Y ESTIMULOS EDUCATIVOS DEL ESTADO DE SONORA

ETCA-II-09

Del 1 de enero al 31 de Marzo de 2015
 (PESOS)

TRIMESTRE: PRIMERO DE 2015

Ejercicio del Presupuesto	Egresos Aprobado Anual (1)	Ampliaciones/ (Reducciones) (2)	Egresos Modificado Anual (3=1+2)	Egresos Devergado (4)	Egresos Pagado (5)	Subejercicio (6 = 3 - 4)	% Avance Anual (7= 4/3)
0 Servicios Personales	\$96,000.00	\$226,076.63	\$322,076.63	\$322,076.63	\$322,076.63	\$0.00	100%
0 Materiales y Suministros	\$260,000.00		\$260,000.00	\$33,736.61	\$33,736.61	\$226,263.39	13%
0 Servicios Generales	\$542,000.00		\$542,000.00	\$25,773.53	\$25,773.53	\$516,226.47	5%
0 Transferencias, Asignaciones, Subsidios y Otras Ayudas	\$72,738,200.00		\$72,738,200.00	\$24,123,827.00	\$24,123,827.00	\$48,614,373.00	33%
0 Bienes Muebles, Inmuebles e Intangibles	\$75,000.00		\$75,000.00	\$8,236.00	\$8,236.00	\$66,764.00	11%
0 Inversión Pública							
0 Inversiones Financieras y Otras Provisiones							
0 Participaciones y Aportaciones							
0 Deuda Pública							
Total del Gasto	\$73,711,200.00	\$226,076.63	\$73,937,276.63	\$24,513,649.77	\$24,513,649.77	\$49,423,626.86	33%

Sistema Estatal de Evaluación
Estado Analítico del Ejercicio y Presupuesto de Egresos
Por Partida del Gasto

INSTITUTO DE BECAS Y ESTIMULOS EDUCATIVOS DEL ESTADO DE SONORA
del 1 de Enero al 31 de Marzo de 2015
(PESOS)

TRIMESTRE: PRIMERO DE 2015

Partida/Descripción	Ejercicio del Presupuesto	Egresos Aprobado Anual (1)	Ampliaciones/ (Reducciones) (2)	Egresos Modificado Anual (3=1+2)	Egresos Devengado (4)	Egresos Pagado (5)	Subejercicio (6 = 3 - 4)	% Avance Anual (7 = 4/3)
10000	SERVICIOS PERSONALES	\$96,000.00		\$96,000.00	\$322,076.63	\$322,076.63	-\$226,076.63	335%
12000	REMUNERACIONES AL PERSONAL DE CARACTER TRANSITORIO	\$72,000.00		\$72,000.00	\$249,027.83	\$249,027.83	-\$177,027.83	346%
12100	HONORARIOS ASIMILABLES A SALARIOS	\$72,000.00		\$72,000.00	\$249,027.83	\$249,027.83	-\$177,027.83	346%
12101	Honorarios	\$72,000.00		\$72,000.00	\$249,027.83	\$249,027.83	-\$177,027.83	346%
13000	REMUNERACIONES ADICIONALES Y ESPECIALES	\$24,000.00		\$24,000.00	\$73,048.80	\$73,048.80	-\$49,048.80	304%
13400	COMPENSACIONES	\$24,000.00		\$24,000.00	\$73,048.80	\$73,048.80	-\$49,048.80	304%
13403	Estimulos al personal de confianza	\$24,000.00		\$24,000.00	\$73,048.80	\$73,048.80	-\$49,048.80	304%
20000	MATERIALES Y SUMINISTROS	\$260,000.00		\$260,000.00	\$33,736.61	\$33,736.61	\$226,263.39	13%
21000	MATERIALES DE ADMINISTRACION, EMISION DE DOCUMENTOS Y ARTICULOS OFICIALES	\$130,700.00		\$130,700.00	\$23,948.11	\$23,948.11	\$106,751.89	18%
21100	MATERIALES, ÚTILES Y EQUIPOS MENORES DE OFICINA	\$130,700.00		\$130,700.00	\$23,948.11	\$23,948.11	\$106,751.89	18%
21101	Materiales, útiles y equipos menores de oficina	\$130,700.00		\$130,700.00	\$23,948.11	\$23,948.11	\$106,751.89	18%
22000	ALIMENTOS Y UTENSILIOS	\$32,000.00		\$32,000.00	\$322.50	\$322.50	\$31,677.50	1%
22100	PRODUCTOS ALIMENTICIOS PARA PERSONAS	\$32,000.00		\$32,000.00	\$322.50	\$322.50	\$31,677.50	1%
22101	Productos alimenticios para el personal en las instalaciones	\$32,000.00		\$32,000.00	\$322.50	\$322.50	\$31,677.50	1%
26000	COMBUSTIBLES, LUBRICANTES Y ADITIVOS	\$93,400.00		\$93,400.00	\$5,000.00	\$5,000.00	\$88,400.00	5%
26100	COMBUSTIBLES, LUBRICANTES Y ADITIVOS	\$93,400.00		\$93,400.00	\$5,000.00	\$5,000.00	\$88,400.00	5%
26101	Combustibles	\$93,400.00		\$93,400.00	\$5,000.00	\$5,000.00	\$88,400.00	5%
27000	VESTUARIO, BLANCOS, PRENDAS DE PROTECCION Y ARTICULOS DEPORTIVOS	\$3,900.00		\$3,900.00	\$0.00	\$0.00	\$3,900.00	0%
27100	VESTUARIO Y UNIFORMES	\$3,900.00		\$3,900.00	\$0.00	\$0.00	\$3,900.00	0%
27101	Vestuario y uniformes	\$3,900.00		\$3,900.00	\$0.00	\$0.00	\$3,900.00	0%
29000	HERRAMIENTAS, REFACCIONES Y ACCESORIOS MENORES	\$0.00		\$0.00	\$4,466.00	\$4,466.00	-\$4,466.00	#¡DIV!0!
29400	REFACCIONES Y ACCESORIOS MENORES DE EQUIPO DE CÓMPUTO Y TECNOLOGÍAS DE LA INFORMACIÓN	\$0.00		\$0.00	\$4,466.00	\$4,466.00	-\$4,466.00	#¡DIV!0!
29401	Refacciones y accesorios menores de equipo de computo y tecnologías de la información	\$0.00		\$0.00	\$4,466.00	\$4,466.00	-\$4,466.00	#¡DIV!0!
30000	SERVICIOS GENERALES	\$542,000.00		\$542,000.00	\$25,773.53	\$25,773.53	\$516,226.47	5%
31000	SERVICIOS BASICOS	\$208,600.00		\$208,600.00	\$14,352.00	\$14,352.00	\$194,248.00	7%


1100	ENERGÍA ELÉCTRICA	\$166,900.00	\$166,900.00	\$6,176.00	\$6,176.00	\$160,724.00	4%
1101	ENERGÍA ELÉCTRICA	\$166,900.00	\$166,900.00	\$6,176.00	\$6,176.00	\$160,724.00	4%
1400	TELEFONÍA TRADICIONAL	\$12,000.00	\$12,000.00	\$3,780.00	\$3,780.00	\$8,220.00	32%
1401	TELEFONÍA TRADICIONAL	\$12,000.00	\$12,000.00	\$3,780.00	\$3,780.00	\$8,220.00	32%
1700	SERVICIOS DE ACCESO DE INTERNET, REDES Y PROCESAMIENTO DE INFORMACIÓN	\$13,200.00	\$13,200.00	\$4,396.00	\$4,396.00	\$8,804.00	33%
1701	Servicios de acceso a Internet, redes y procesamiento de información	\$13,200.00	\$13,200.00	\$4,396.00	\$4,396.00	\$8,804.00	33%
800	SERVICIOS POSTALES Y TELEGRÁFICOS	\$16,500.00	\$16,500.00	\$0.00	\$0.00	\$16,500.00	0%
811	Servicio Postal	\$16,500.00	\$16,500.00	\$0.00	\$0.00	\$16,500.00	0%
2000	SERVICIOS DE ARRENDAMIENTO	\$36,000.00	\$36,000.00	\$0.00	\$0.00	\$36,000.00	0%
200	ARRENDAMIENTO DE EDIFICIOS	\$36,000.00	\$36,000.00	\$0.00	\$0.00	\$36,000.00	0%
201	ARRENDAMIENTO DE EDIFICIOS	\$36,000.00	\$36,000.00	\$0.00	\$0.00	\$36,000.00	0%
4000	SERVICIOS FINANCIEROS, BANCARIOS Y COMERCIALES	\$81,500.00	\$81,500.00	\$5,535.78	\$5,535.78	\$75,964.22	7%
100	SERVICIOS FINANCIEROS Y BANCARIOS	\$72,000.00	\$72,000.00	\$5,535.78	\$5,535.78	\$66,464.22	8%
101	Servicios financieros y bancarios	\$72,000.00	\$72,000.00	\$5,535.78	\$5,535.78	\$66,464.22	8%
400	SEGUROS DE RESPONSABILIDAD PATRIMONIAL Y FIANZAS	\$9,500.00	\$9,500.00	\$0.00	\$0.00	\$9,500.00	0%
401	Seguros de responsabilidad patrimonial y fianzas	\$9,500.00	\$9,500.00	\$0.00	\$0.00	\$9,500.00	0%
000	SERVICIOS DE INSTALACION, REPARACION, MANTENIMIENTO Y CONSERVACION	\$41,800.00	\$41,800.00	\$5,885.75	\$5,885.75	\$35,914.25	14%
100	CONSERVACION Y MANTENIMIENTO MENOR DE INMUEBLES	\$20,500.00	\$20,500.00	\$0.00	\$0.00	\$20,500.00	0%
101	Mantenimiento y conservación de inmuebles	\$20,500.00	\$20,500.00	\$0.00	\$0.00	\$20,500.00	0%
500	REPARACION Y MANTENIMIENTO DE EQUIPO DE TRANSPORTE	\$21,300.00	\$21,300.00	\$5,885.75	\$5,885.75	\$15,414.25	28%
501	Mantenimiento y conservación de equipo de transporte	\$21,300.00	\$21,300.00	\$5,885.75	\$5,885.75	\$15,414.25	28%
000	SERVICIOS DE TRASLADO Y VIATICOS	\$123,200.00	\$123,200.00	\$0.00	\$0.00	\$123,200.00	0%
500	VIATICOS EN EL PAÍS	\$115,350.00	\$115,350.00	\$0.00	\$0.00	\$115,350.00	0%
501	Viáticos	\$99,050.00	\$99,050.00	\$0.00	\$0.00	\$99,050.00	0%
502	Gastos de camino	\$16,300.00	\$16,300.00	\$0.00	\$0.00	\$16,300.00	0%
300	OTROS SERVICIOS DE TRASLADO Y HOSPEDAJE	\$7,850.00	\$7,850.00	\$0.00	\$0.00	\$7,850.00	0%
301	Cuotas	\$7,850.00	\$7,850.00	\$0.00	\$0.00	\$7,850.00	0%
300	SERVICIOS OFICIALES	\$43,900.00	\$43,900.00	\$0.00	\$0.00	\$43,900.00	0%
200	GASTOS DE ORDEN SOCIAL Y CULTURAL	\$43,900.00	\$43,900.00	\$0.00	\$0.00	\$43,900.00	0%
201	GASTOS DE ORDEN SOCIAL Y CULTURAL	\$43,900.00	\$43,900.00	\$0.00	\$0.00	\$43,900.00	0%
300	OTROS SERVICIOS GENERALES	\$7,000.00	\$7,000.00	\$0.00	\$0.00	\$7,000.00	0%
200	IMPUESTOS Y DERECHOS	\$7,000.00	\$7,000.00	\$0.00	\$0.00	\$7,000.00	0%
201	Impuestos y derechos	\$7,000.00	\$7,000.00	\$0.00	\$0.00	\$7,000.00	0%
300	TRANSFERENCIAS, ASIGNACIONES, SUBSIDIOS Y OTRAS AYUDAS	\$72,738,200.00	\$72,738,200.00	\$24,123,827.00	\$24,123,827.00	\$48,614,373.00	33%
300	AYUDAS SOCIALES	\$72,738,200.00	\$72,738,200.00	\$24,123,827.00	\$24,123,827.00	\$48,614,373.00	33%
300	Becas y otras ayudas para programas de capacitación	\$72,738,200.00	\$72,738,200.00	\$24,123,827.00	\$24,123,827.00	\$48,614,373.00	33%
301	Becas educativas	\$13,825,000.00	\$13,825,000.00	\$123,827.00	\$123,827.00	\$13,701,173.00	1%

1203	Becas de educación media y superior	\$58,913,200.00	\$58,913,200.00	\$58,913,200.00	\$24,000,000.00	\$34,913,200.00	41%
000	BIENES MUEBLES, INMUEBLES E INTANGIBLES	\$75,000.00	\$75,000.00	\$8,236.00	\$8,236.00	\$66,764.00	1%
000	MOBILIARIO Y EQUIPO DE ADMINISTRACION	\$75,000.00	\$75,000.00	\$8,236.00	\$8,236.00	\$66,764.00	11%
100	Muebles de oficina y estantería	\$35,000.00	\$35,000.00	\$4,060.00	\$4,060.00	\$30,940.00	12%
101	Muebles de oficina y estantería	\$35,000.00	\$35,000.00	\$4,060.00	\$4,060.00	\$30,940.00	12%
500	Equipo de cómputo y de tecnologías de la información	\$40,000.00	\$40,000.00	\$4,176.00	\$4,176.00	\$35,824.00	10%
501	Equipo de computo y de tecnologías de la información	\$40,000.00	\$40,000.00	\$4,176.00	\$4,176.00	\$35,824.00	10%
	Total	\$73,711,200.00	\$73,711,200.00	\$24,513,649.77	\$24,513,649.77	\$49,197,550.23	33%

HERMOSILLO SONORA A 30 DE ABRIL DE 2015

DIRECTOR GENERAL

L.C.C. AGUSTINA EDUWIGES CORRALES GARCIA



DIRECTOR DE PLANEACION Y ADMINISTRACION

C. P. FRANCISCO EDUARDO CORTES MARTINEZ