



Hermosillo, Sonora a 15 de julio de 2016.

"2016: Año del Diálogo y la Reconstrucción"

IBEEES/DG/0631/2016.

C.P. Gustavo Luis Rodríguez Lozano,
Subsecretario de Planeación del Desarrollo.
Presente.



Asunto: Segundo informe trimestral 2016.

Con el fin de dar cumplimiento a lo que ordena el artículo 60 del Decreto de Presupuesto de Egresos del Gobierno del Estado de Sonora para el ejercicio fiscal 2016, adjunto encontrará el segundo informe trimestral de 2016.

Sin otro particular, agradezco anticipadamente la atención brindada a la presente.

Afentamente,
Mtro. José Luis Ibarra Apodaca
Director General



jlul/reat/og

Ccp. Angélica Corral Salguero. Titular del órgano de Control y Desarrollo Administrativo
Ccp. C.P. Sergio Duarte Escobaza. Subsecretario de Planeación y Administración de la SE



Unidos logramos más

Dr. Hoefler esq. con Ocampo, Col. Centenario
Teléfono: 217 62 16 y 213 92 03
www.becassonora.gob.mx

Formatos

Listado de Formatos ETCA "Evaluación Trimestral Contabilidad Armonizada"

No	Formato	Descripción
----	---------	-------------

I.- Información Contable

1	ETCA-I-01	Estado de Situación Financiera
2	ETCA-I-02	Estado de Actividades
3	ETCA-I-03	Estado de Variación en la Hacienda Pública
4	ETCA-I-04	Estado de Cambios en la Situación Financiera
5	ETCA-I-05	Flujo de Efectivo
6	ETCA-I-06	Estado Analítico del Activo
7	ETCA-I-07	Estado Analítico de la Deuda y Otros Pasivos
8	ETCA-I-08	Informe sobre Pasivos Contingentes
9	ETCA-I-09	Notas a los Estados Financieros

II.- Información Presupuestaria

10	ETCA-II-10	Estado Analítico de Ingresos
11	ETCA-II-10-A	Conciliación entre los Ingresos Presupuestarios y Contables
12	ETCA-II-11	Estado Analítico del Ejercicio Presupuesto de Egresos Clasificación Por Objeto del Gasto (Capítulo y Concepto)
13	ETCA-II-11-A	Estado Analítico del Ejercicio Presupuesto de Egresos Clasificación Económica (Por Tipo de Gasto)
14	ETCA-II-11-B1	Estado Analítico del Ejercicio Presupuesto de Egresos Por Unidad Administrativa
15	ETCA-II-11-B2	Estado Analítico del Ejercicio Presupuesto de Egresos Clasificación Administrativa, Por Poderes
16	ETCA-II-11-B3	Estado Analítico del Ejercicio Presupuesto de Egresos Clasificación Administrativa, Por tipo de Organismo o Entidad Paraestatal
17	ETCA-II-11-C	Estado Analítico del Ejercicio Presupuesto de Egresos Clasificación Funcional (Finalidad y Función)
18	ETCA-II-11-D	Conciliación entre los Egresos Presupuestarios y los Gastos Contables
19	ETCA-II-11-E	Estado Analítico del Ejercicio Presupuesto de Egresos Por Partida del Gasto
20	ETCA-II-12	Endeudamiento Neto
21	ETCA-II-13	Interés de la Deuda

III.- Información Programática

22	ETCA-III-14	Gasto por Categoría Programática
23	ETCA-III-15	Seguimiento y Evaluación de Indicadores de Proyectos y Procesos (Gasto por Categoría Programática, Metas y Programas; Análisis Programático- Presupuestal con Indicadores de Resultados)
24	ETCA-III-15-A	Programa Operativo Anual, Resumen de Indicadores por Unidad Ejecutora
25	ETCA-III-16	Gasto por Proyectos de Inversión

IV.- Información Complementaria-Anexos

La información complementaria para generar las cuentas nacionales y atender otros requerimientos provenientes de Organismos Internacionales de los que México es miembro.

26	ETCA-IV-17	Indicadores de Postura Fiscal
27	ETCA-IV-18	Relación de Cuentas Bancarias Productivas Específicas
28	ETCA-IV-19	Relación de Bienes que Componen su Patrimonio

29	ETCA-IV-20	Relación de esquemas bursátiles y de coberturas financieras
30	Anexo	Análisis de variaciones Programático-Presupuestal

Sistema Estatal de Evaluación
Estado de Situación Financiera
INSTITUTO DE BECAS Y ESTÍMULOS EDUCATIVOS DEL ESTADO DE SONORA
30 DE JUNIO DE 2016
(PESOS)

TRIMESTRE

SEGUNDO

ACTIVO	2016	2015	PASIVO	2016	2015
Activo Circulante			Pasivo Circulante		
Electivo y Equivalentes	4,967,772.00	1,350,063.53	Cuentas por Pagar a Corto Plazo	9,604.91	17,000.72
Derechos a Recibir Efectivo o Equivalentes	-	-	Documentos por Pagar a Corto Plazo	-	-
Derechos a Recibir Bienes o Servicios	55.16	-	Porción a Corto Plazo de la Deuda Pública a Largo Plazo	-	-
Inventarios	-	-	Títulos y Valores a Corto Plazo	-	-
Almacenes	-	-	Pasivos Ofertados a Corto Plazo	-	-
Estimación por Pérdida o Deterioro de Activos Circulantes	-	-	Fondos y Bienes de Terceros en Garantía y/o Administración a Corto Plazo	-	-
Otros Activos Circulantes	-	-	Provisiones a Corto Plazo	-	-
	-	-	Otros Pasivos a Corto Plazo	-	-
Total de Activos Circulantes	4,967,827.16	1,350,063.53	Total de Pasivos Circulantes	9,604.91	17,000.72
Activo No Circulante			Pasivo No Circulante		
Inversiones Financieras a Largo Plazo	11,536,442.30	-	Cuentas por Pagar a Largo Plazo	-	-
Derechos a Recibir Efectivo o Equivalentes a Largo Plazo	-	-	Documentos por Pagar a Largo Plazo	-	-
Bienes Inmuebles, Infraestructura y Construcciones en Proceso	-	-	Deuda Pública a Largo Plazo	-	-
Bienes Muebles	592,802.13	458,108.77	Pasivos Diferidos a Largo Plazo	-	-
Activos Intangibles	-	-	Fondos y Bienes de Terceros en Garantía y/o en Administración a Largo Plazo	-	-
Depreciación, Deterioro y Amortización Acumulada de Bienes	376,188.33	251,109.97	Provisiones a Largo Plazo	-	-
Activos Diferidos	1,512.00	1,512.00			
Estimación por Pérdida o Deterioro de Activos no Circulantes	-	-			
Otros Activos no Circulantes	-	-			
Total de Activos No Circulantes	12,913,842.70	709,620.67	Total de Pasivos No Circulantes	-	-
Total de Activos	17,881,669.86	1,557,614.33	Total de Pasivo	9,604.91	17,000.72
			Hacienda Pública/Patrimonio		
			Hacienda Pública/Patrimonio Contributivo	1,228,908.39	-
			Aportaciones	1,278,908.39	-
			Dotaciones de Capital	-	-
			Actualización de la Hacienda Pública/Patrimonio	-	-
			Hacienda Pública/Patrimonio General	15,482,694.36	1,540,523.61
			Resultados del Ejercicio (Anomalía Desahorro)	11,943,142.95	482,158.10
			Resultados de Ejercicios Anteriores	1,540,523.01	1,058,365.51
			Reservas	-	-
			Reservas	-	-
			Rectificaciones de Resultados de Ejercicios Anteriores	-	-
			Exceso o Insuficiencia en la Actualización de la Hacienda Pública/Patrimonio	-	-
			Resultado por Posición Monetaria	-	-
			Resultado por Tenencia de Activos no Monetarios	-	-
			Total Hacienda Pública/Patrimonio	16,742,574.95	1,540,523.61
			Total de Pasivo y Hacienda Pública/Patrimonio	16,752,179.86	1,557,514.33

"Bajo protesta de decir verdad certifico que los Estados Financieros y sus Notas, son razonablemente correctos y son responsabilidad del emisor"

ILDEFONSO GONZÁLEZ GUTIÉRREZ
JEFE DEL DEPTO. DE PLANEACIÓN Y ADMINISTRACIÓN
ELABORÓ

C.P. ROSEN ENRIQUE ORTIZ TIZADO
DIRECTOR DE PLANEACIÓN Y ADMINISTRACIÓN
REVISÓ

Sistema Estatal de Evaluación
Estado de Actividades
INSTITUTO DE BECAS Y ESTIMULOS EDUCATIVOS DEL ESTADO DE SONORA
Del 01 de Enero al 30 de Junio de 2016
(PESOS)

ETCA-02

TRIMESTRE: SEGUNDO

	2016	2015.00
INGRESOS Y OTROS BENEFICIOS		
Ingresos de la Gestión:	0.00	0.00
Impuestos		
Cuentas y Aportaciones de Seguridad Social		
Contribuciones de Mejoras		
Derechos		
Productos de Tipo Corriente		
Aprovechamientos de Tipo Corriente		
Ingresos por Venta de Bienes y Servicios		
Ingresos no Comprendidos en las Fracciones de la Ley de Ingresos Causados en Ejercicios Fiscales Anteriores Pendientes de Liquidación o Pago		
Participaciones, Aportaciones, Transferencias, Asignaciones, Subsidios y Otras Ayudas	89,033,730.00	49,600,000.00
Participaciones y Aportaciones		
Transferencia, Asignaciones, Subsidios y Otras Ayudas	89,033,730.00	49,600,000.00
Otros Ingresos y Beneficios	80,004,713.00	426,790.27
Ingresos Financieros		
Incremento por Variación de Inventarios		
Disminución del Exceso de Estimaciones por Pérdida o Deterioro u Obsolescencia		
Disminución del Exceso de Provisiones		
Otros ingresos y Beneficios Varios	80,004,713.00	426,790.27
Total de Ingresos y Otros Beneficios	169,038,443.00	50,026,790.27
GASTOS Y OTRAS PÉRDIDAS		
Gastos de Funcionamiento:	874,350.21	838,514.39
Servicios Personales	541,990.24	861,040.50
Materiales y Suministros	96,881.67	65,100.38
Servicios Generales	235,498.30	112,773.51
Transferencia, Asignaciones, Subsidios y Otras Ayudas	154,220,940.84	49,409,935.00
Transferencias Internas y Asignaciones al Sector Público		
Transferencias al Resto del Sector Público		
Subsidios y Subvenciones		
Ayudas Sociales	154,220,940.84	49,409,935.00
Pensiones y Jubilaciones		
Transferencias a Fideicomisos, Mandatos y Contratos Análogos		
Transferencias a la Seguridad Social		
Derechos		
Transferencias al Externo		
Participaciones y Aportaciones	0.00	0.00
Participaciones		
Aportaciones		
Comercial		
Intereses, Comisiones y Otros Gastos de la Deuda Pública	0.00	0.00
Intereses de la Deuda Pública		
Comisiones de la Deuda Pública		
Gastos de la Deuda Pública		
Costos por Coberturas		
Ayudas Financieras		
Otros Gastos y Pérdidas Extraordinarias	0.00	42,500.89
Estimaciones, Depreciaciones, Deterioros, Obsolescencia y Amortizaciones		42,500.89
Primas		
Disminución de Inventarios		
Aumento por Insuficiencia de Estimaciones por Pérdida o Deterioro u Obsolescencia		
Aumento por Insuficiencia de Provisiones		
Otros Gastos		
Inversión Pública	0.00	0.00
Inversión Pública no Capitalizable		
Total de Gastos y Otras Pérdidas	155,085,300.85	50,291,350.18
Resultados del Ejercicio (Ahorro/Desahorro)	13,943,142.15	-284,560.11

Bajo protesta de decir verdad, certifico que los Estados Financieros y sus Notas, son razonablemente correctos y son responsabilidad del emisor.


R. DELIZA OCHOA GUTIERREZ
JEFA DE DEPTO. DE PLANEACIÓN Y ADMINISTRACIÓN
ELABORÓ


C. P. RUBÉN ENRIQUE ORTIZ TIZNADO
DIRECTOR DE PLANEACIÓN Y ADMINISTRACIÓN
REVISÓ

Sistema Estatal de Evaluación
Estado de Variación en la Hacienda Pública
INSTITUTO DE BECAS Y ESTÍMULOS EDUCATIVOS DEL ESTADO DE SONORA

ETCA-I-03


Del 01 de Enero al 30 de Junio de 2016


(PESOS)

TRIMESTRE: SEGUNDO

Concepto	Hacienda Pública / Patrimonio Contribuido	Hacienda Pública / Patrimonio Generado de Ejercicio Anteriores	Hacienda Pública / Patrimonio Generado del Ejercicio	Ajustes por Cambios de Valor	Total
Rectificaciones de Resultados de Ejercicios Anteriores		0.00			0.00
Patrimonio Neto Inicial Ajustado del Ejercicio	0.00	0.00	0.00	0.00	0.00
Aportaciones					0.00
Donaciones de Capital					0.00
Actualización de la Hacienda Pública/Patrimonio					0.00
Variaciones de la Hacienda Pública / Patrimonio Neto del Ejercicio	0.00	1,540,523.61	0.00	0.00	1,540,523.61
Resultados del Ejercicio (Ahorro/Desahorro)		482,158.10	0.00		482,158.10
Resultados de Ejercicios Anteriores		1,058,365.51			1,058,365.51
Revalúos					0.00
Reservas					0.00
Hacienda Pública / Patrimonio Neto Final del Ejercicio 2015	0.00	1,540,523.61	0.00	0.00	1,540,523.61
Cambios en la Hacienda Pública / Patrimonio Neto del Ejercicio 2016:	1,228,908.39	0.00	0.00	0.00	1,228,908.39
Aportaciones	1,228,908.39				1,228,908.39
Donaciones de Capital					0.00
Actualización de la Hacienda Pública/Patrimonio					0.00
Variaciones de la Hacienda Pública / Patrimonio Neto del Ejercicio	0.00	0.00	13,943,142.95	0.00	13,943,142.95
Resultados del Ejercicio (Ahorro/Desahorro)			13,943,142.95		13,943,142.95
Resultados de Ejercicios Anteriores					0.00
Revalúos					0.00
Reservas					0.00
Saldo Neto en la Hacienda Pública / Patrimonio 2016	1,228,908.39	1,540,523.61	13,943,142.95	0.00	16,712,574.95

"Bajo protesta de decir verdad declaramos que los Estados Financieros y sus Notas, son razonablemente correctos y son responsabilidad del emisor"


ILDELIZA OROZCO GUTIERREZ
 JEFA DE DEPTO. DE PLANEACIÓN Y ADMINISTRACIÓN
 ELABORÓ


C.P. RUBÉN ENRIQUE ORTIZ TIZNADO
 DIRECTOR DE PLANEACIÓN Y ADMINISTRACIÓN
 REVISÓ

Sistema Estatal de Evaluación
Estado de Cambios en la Situación Financiera
INSTITUTO DE BECAS Y ESTÍMULOS EDUCATIVOS DEL ESTADO DE SONORA
Del 01 de Enero al 30 de Junio de 2015

ETCA-I-04

(PEXUS)

TRIMESTRE: SEGUNDO

	Origen	Aplicación
Activo	0.00	13,420,972.03
Activo Circulante	0.00	1,864,880.13
Efectivo y Equivalentes		1,864,804.97
Derechos a Recibir Efectivo o Equivalentes		55.16
Derechos a Recibir Bienes o Servicios		
Inventarios		
Almacenes		
Estimación por Pérdida o Deterioro de Activos Circulantes		
Otros Activos Circulantes		
Activo No Circulante	0.00	11,556,111.90
Inversiones Financieras a Largo Plazo		11,536,449.90
Derechos a Recibir Efectivo o Equivalentes a Largo Plazo		
Bienes Inmuebles, Infraestructura y Construcciones en Proceso		
Bienes Muebles		134,740.58
Activos Intangibles		
Depreciación, Deterioro y Amortización Acumulada de Bienes		-115,078.20
Activos Diferidos		
Estimación por Pérdida o Deterioro de Activos no Circulantes		
Otros Activos no Circulantes		
Pasivo	1,414.16	2,469,342.55
Pasivo Circulante	0.00	2,469,342.55
Cuentas por Pagar a Corto Plazo		2,469,342.55
Documentos por Pagar a Corto Plazo		
Porción a Corto Plazo de la Deuda Pública a Largo Plazo		
Títulos y Valores a Corto Plazo		
Pasivos Diferidos a Corto Plazo		
Fondos y Bienes de Terceros en Garantía y/o Administración a Corto Plazo		
Provisiones a Corto Plazo		
Otros Pasivos a Corto Plazo		
Pasivo No Circulante	1,414.16	0.00
Cuentas por Pagar a Largo Plazo	1,414.16	
Documentos por Pagar a Largo Plazo		
Deuda Pública a Largo Plazo		
Pasivos Otorgados a Largo Plazo		
Fondos y Bienes de Terceros en Garantía y/o en Administración a Largo Plazo		
Provisiones a Largo Plazo		
HACIENDA PÚBLICA/PATRIMONIO	15,890,314.58	0.00
Hacienda Pública/Patrimonio Contribuido	1,228,908.39	0.00
Aportaciones	1,228,908.39	
Donaciones de Capital		
Actualización de la Hacienda Pública/Patrimonio		
Hacienda Pública/Patrimonio Generado	14,561,406.19	0.00
Resultados del Ejercicio (Atorno/ Desatorno)	14,207,703.08	
Resultados de Ejercicios Anteriores	453,703.13	
Reservas		
Reservas		
Rectificaciones de Resultados de Ejercicios Anteriores		
Exceso o Insuficiencia en la Actualización de la Hacienda Pública/Patrimonio	0.00	0.00
Resultado por Posición Monetaria		
Resultado por Tenencia de Activos Monetarios		

Bajo protesta de decir verdad certifico que los Estados Financieros y sus Notas, son realmente correctos y son responsabilidad del emisor

ILDESA PROZDO GUTIERREZ
JEFA DE DEPTO. DE PLANEACIÓN Y ADMINISTRACIÓN
ELABORO

C.P. RUBEN ENRIQUE ORTIZ TIZADO
DIRECTOR DE PLANEACIÓN Y ADMINISTRACIÓN
REVISO

Sistema Estatal de Evaluación
 Estado de Cambios en la Situación Financiera
 INSTITUTO DE BECAS Y ESTÍMULOS EDUCATIVOS DEL ESTADO DE SONORA
 Del 01 de Enero al 30 de Junio de 2016
 (PESOS)

ETCA-I-04

TRIMESTRE: SEGUNDO

	Origen	Aplicación
Activo	-3,483,610.11	-11,671,245.42
Activo Circulante	-3,608,688.47	55.18
Efectivo y Equivalentes	-3,608,688.47	
Derechos a Recibir Efectivo o Equivalentes		55.18
Derechos a Recibir Bienes o Servicios		
Inventarios		
Almacenes		
Estimación por Pérdida o Deterioro de Activos Circulantes		
Otros Activos Circulantes		
Activo No Circulante	115,078.36	11,671,190.26
Inversiones Financieras a Largo Plazo		11,536,449.90
Derechos a Recibir Efectivo o Equivalentes a Largo Plazo		
Bienes Inmuebles, Infraestructura y Construcciones en Proceso		
Bienes Muebles		134,740.36
Activos Intangibles		
Depreciación, Deterioro y Amortización Acumulada de Bienes	115,078.36	
Activos Diferidos		
Estimación por Pérdida o Deterioro de Activos no Circulantes		
Otros Activos no Circulantes		
Pasivo	0.00	7,195.81
Pasivo Circulante	0.00	7,195.81
Cuentas por Pagar a Corto Plazo		7,195.81
Documentos por Pagar a Corto Plazo		
Porción a Corto Plazo de la Deuda Pública a Largo Plazo		
Títulos y Valores a Corto Plazo		
Pasivos Diferidos a Corto Plazo		
Fondos y Bienes de Terceros en Garantía y/o Administración a Corto Plazo		
Provisiones a Corto Plazo		
Otros Pasivos a Corto Plazo		
Pasivo No Circulante	0.00	0.00
Cuentas por Pagar a Largo Plazo		
Documentos por Pagar a Largo Plazo		
Deuda Pública a Largo Plazo		
Pasivos Diferidos a Largo Plazo		
Fondos y Bienes de Terceros en Garantía y/o en Administración a Largo Plazo		
Provisiones a Largo Plazo		
HACIENDA PÚBLICA/PATRIMONIO	15,172,051.34	0.00
Hacienda Pública/Patrimonio Contribuido	1,228,968.39	0.00
Aportaciones	1,228,968.39	
Contribuciones de Capital		
Actualización de la Hacienda Pública/Patrimonio		
Hacienda Pública/Patrimonio Generado	13,943,142.95	0.00
Resultados del Ejercicio (Ahorro/Desahorro)	13,480,994.85	
Resultados de Ejercicios Anteriores	462,148.10	
Revalúos		
Reservas		
Rectificaciones de Resultados de Ejercicios Anteriores		
Excesos o Insuficiencia en la Actualización de la Hacienda Pública/Patrimonio	0.00	0.00
Resultado por Posición Monetaria		
Resultado por Tenencia de Activos y Pasivos		

Bajo protesta de decir verdad, certifico que los Estados Financieros y sus Notas, son razonablemente correctos y son responsabilidad del emisor.

EDELIZA ORLANDO GUTIERREZ
 JEFA DE DEPTO. DE PLANEACIÓN Y ADMINISTRACIÓN
 ELABORÓ

C.P. RUBEN ENRIQUE ORTIZ TINADO
 DIRECTOR DE PLANEACIÓN Y ADMINISTRACIÓN
 REVISÓ

Sistema Estatal de Evaluación
Flujo de Efectivo
INSTITUTO DE BECAS Y ESTÍMULOS EDUCATIVOS DEL ESTADO DE SONORA **ETCA-I-05**
Al 30 de Junio de 2016
(PESOS) **TRIMESTRE: SEGUNDO**

Concepto	2016	2015
Flujos de Efectivo de las Actividades de Operación		
Origen	158,723,650.62	49,600,000.00
Impuestos		
Cuotas y Aportaciones de Seguridad Social		
Contribuciones de mejoras		
Derechos		
Productos de Tipo Corriente		
Aprovechamientos de Tipo Corriente		
Ingresos por Venta de Bienes y Servicios		
Ingresos no Comprendidos en las Fracciones de la Ley de Ingresos Causados en Ejercicios Fiscales Anteriores		
Pendientes de Liquidación o Pago		
Participaciones y Aportaciones		
Transferencias, Asignaciones y Subsidios y Otras Ayudas	89,033,730.00	49,600,000.00
Otros Orígenes de Operación	69,689,920.62	
Aplicación	155,065,300.05	50,643,020.48
Servicios Personales	541,990.24	661,040.60
Materiales y Suministros	96,861.67	65,100.38
Servicios Generales	235,498.30	103,663.51
Transferencias Internas y Asignaciones al Sector Público		
Transferencias al resto del Sector Público		
Subsidios y Subvenciones		
Ayudas Sociales	154,270,949.84	49,409,936.00
Pensiones y Jubilaciones		
Transferencias a Fideicomisos, Mandatos y Contratos Análogos		
Transferencias a la Seguridad Social		
Donativos		
Transferencias al Extranjero		
Participaciones		
Aportaciones		
Comentarios		
Otras Aplicaciones de Operación		403,291.09
Flujos Netos de Efectivo por Actividades de Operación:	3,658,350.57	-1,043,020.48
Flujos de Efectivo de las Actividades de Inversión		
Origen	-19,662.00	-8,236.00
Bienes Inmuebles, Infraestructura y Construcciones en Proceso		
Bienes Muebles	-19,662.00	-8,236.00
Otros Orígenes de Inversión		
Aplicación:	0.00	0.00
Bienes inmuebles, Infraestructura y Construcciones en Proceso		
Bienes Muebles		
Otras Aplicaciones de Inversión		
Flujos Netos de Efectivo por Actividades de Inversión	-19,662.00	-8,236.00
Flujo de Efectivo de las Actividades de Financiamiento		
Origen	0.00	0.00
Endeudamiento Neto		
Interno		
Externo		
Otros Orígenes de Financiamiento		
Aplicación	0.00	0.00
Servicios de la Deuda		
Interno		
Externo		
Otras Aplicaciones de Financiamiento		
Flujos netos de Efectivo por Actividades de Financiamiento	0.00	0.00
Incremento/Disminución Neta en el Efectivo y Equivalentes al Efectivo	3,608,688.57	-1,051,256.48
Efectivo y Equivalentes al Efectivo a Inicio del Ejercicio	1,359,083.53	4,154,229.51
Efectivo y Equivalentes al Efectivo al Final del Ejercicio	4,967,772.00	3,102,973.03

Bajo protesta de decir verdad declaramos que los Estados Financieros y sus Notas, son razonablemente correctos y son responsabilidad del emisor

ILDELIZA ORTEGO GUTIERREZ
JEFA DE DEPTO. DE PLANEACIÓN Y ADMINISTRACIÓN
ELABORÓ

C.P. RUBÉN ENRIQUE ORTIZ TIZNADO
DIRECTOR DE PLANEACIÓN Y ADMINISTRACIÓN
REVISÓ

Sistema Estatal de Evaluación
Estado Analítico del Activo
INSTITUTO DE BECAS Y ESTÍMULOS EDUCATIVOS DEL ESTADO DE SONORA
Del 01 de Enero al 30 de Junio de 2016


ETCA-I-06


(PESOS)

TRIMESTRE: SEGUNDO

Concepto	Saldo Inicial 1	Cargos del Periodo 2	Abonos del Periodo 3	Saldo Final 4 (1+2-3)	Variación del Periodo (4-1)
ACTIVO	1,557,614.33	369,447,431.69	354,282,576.16	16,722,469.86	15,164,855.53
<i>Activo Circulante</i>	<i>1,359,083.53</i>	<i>308,283,901.43</i>	<i>304,675,157.80</i>	<i>4,967,827.16</i>	<i>3,608,743.63</i>
Efectivo y Equivalentes	1,359,083.53	169,716,029.49	166,107,341.02	4,967,772.00	3,608,688.47
Derechos a Recibir Efectivo o Equivalentes		138,567,871.94	138,567,816.78	55.16	55.16
Derechos a Recibir Bienes o Servicios				0.00	0.00
Inventarios				0.00	0.00
Almacenes				0.00	0.00
Estimación por Pérdida o Deterioro de Activos Circulantes				0.00	0.00
Otros Activos Circulantes				0.00	0.00
<i>Activo No Circulante</i>	<i>198,530.80</i>	<i>61,163,530.26</i>	<i>49,607,418.36</i>	<i>11,754,642.70</i>	<i>11,556,111.90</i>
Inversiones Financieras a Largo Plazo		61,028,789.90	49,492,340.00	11,536,449.90	11,536,449.90
Derechos a Recibir Efectivo o Equivalentes a Largo Plazo				0.00	0.00
Bienes Inmuebles, Infraestructura y Construcciones en Proceso				0.00	0.00
Bienes Muebles	458,128.77	134,740.36		592,869.13	134,740.36
Activos Intangibles				0.00	0.00
Depreciación, Deterioro y Amortización Acumulada de Bienes	-261,109.97		115,078.36	-376,188.33	-115,078.36
Activos Diferidos	1,512.00			1,512.00	0.00
Estimación por Pérdida o Deterioro de Activos no Circulantes				0.00	0.00
Otros Activos no Circulantes				0.00	0.00

Bajo protesta de decir verdad declaramos que los Estados Financieros y sus Notas, son razonablemente correctos y son responsabilidad del emisor


ILDELIZA OROZCO GUTIERREZ
JEFA DE DEPTO DE PLANEACIÓN Y ADMINISTRACIÓN
ELABORÓ


C.P. RUBÉN ENRIQUE ORTIZ TIZADO
DIRECTOR DE PLANEACIÓN Y ADMINISTRACIÓN
REVISÓ

Sistema Estatal de Evaluación
Estado Analítico de la Deuda y Otros Pasivos
INSTITUTO DE BECAS Y ESTÍMULOS EDUCATIVOS DEL ESTADO DE SONORA
 Del 01 de Enero al 30 de Junio de 2016

ETCA-I-07

(PESOS)

TRIMESTRE: SEGUNDO

DENOMINACIÓN DE LAS DEUDAS	MONEDA DE CONTRATACIÓN	INSTITUCIÓN O PAÍS ACREEDOR	SALDO INICIAL DEL PERIODO	SALDO FINAL DEL PERIODO
DEUDA PÚBLICA				
Corto Plazo				
Deuda Interna			0.00	0.00
Instituciones de Crédito			0.00	0.00
Títulos y Valores				
Arrendamientos Financieros				
Deuda Externa			0.00	0.00
Organismos Financieros Internacionales				
Deuda Bilateral				
Títulos y Valores				
Arrendamientos Financieros				
<i>Subtotal Corto Plazo</i>			0.00	0.00
Largo Plazo				
Deuda Interna			0.00	0.00
Instituciones de Crédito				
Títulos y Valores				
Arrendamientos Financieros				
Deuda Externa			0.00	0.00
Organismos Financieros Internacionales				
Deuda Bilateral				
Títulos y Valores				
Arrendamientos Financieros				
<i>Subtotal Largo Plazo</i>			0.00	0.00
Otros Pasivos	MONEDA NACIONAL	MÉXICO	17,090.72	9,894.91
Total Deuda y Otros Pasivos	MONEDA NACIONAL	MÉXICO	17,090.72	9,894.91

Bajo protesta de decir verdad declaramos que los Estados Financieros y sus Notas, son razonablemente correctos y son responsabilidad del emisor

ILDELIZA OROZCO GUTIERREZ
 JEFA DE DEPTO DE PLANEACION Y ADMINISTRACION
 ELABORÓ

C.P. RUBEN ENRIQUE ORTIZ HERNANDEZ
 DIRECTOR DE PLANEACION Y ADMINISTRACION
 REVISÓ

A Corto Plazo

NADA QUE INFORMAR EN ESTE APARTADO


A Mediano Plazo

INFORME SOBRE PASIVOS CONTINGENTES: Informar las obligaciones que tienen su origen en hechos específicos e independientes del pasado que en el futuro pueden ocurrir o no, y de acuerdo con lo que acontezca, desaparecen o se convierten en pasivos reales por ejemplo, juicios, garantías, avales, costos de planes de pensiones, jubilaciones, etc.

A Largo Plazo

Bajo protesta de decir verdad declaro que los Estados Financieros y sus Notas, son razonablemente correctos y son responsabilidad del emisor


ILDELIZA OROZCO GUTIERREZ
JEFA DE DEPTO DE PLANEACIÓN Y ADMINISTRACIÓN
ELABORÓ


C.P. RUBÉN ENRIQUE ORTIZ TIZNADO
DIRECTOR DE PLANEACIÓN Y ADMINISTRACIÓN
REVISÓ

Sistema Estatal de Evaluación
 Notas a los Estados Financieros
 INSTITUTO DE BECAS Y ESTÍMULOS EDUCATIVOS DEL ESTADO DE SONORA
 Al 30 de Junio de 2016
 (PESOS)

ETCA-I-09

TRIMESTRE: SEGUNDO

NOTAS A LOS ESTADOS FINANCIEROS

Con el propósito de dar cumplimiento a los artículos 46 y 49 de la Ley General de Contabilidad Gubernamental, los entes públicos deberán acompañar notas a los estados financieros cuyos rubros así lo requieran teniendo presente los postulados de revelación suficiente e importancia relativa con la finalidad, que la información sea de mayor utilidad para los usuarios

a) NOTAS DE DESGLOSE

I) NOTAS AL ESTADO DE SITUACIÓN FINANCIERA

Activo

Efectivo y Equivalentes

Este rubro se integra de la siguiente manera al 30 de Junio de 2016 y 31 de Diciembre de 2015:

Cuenta	Concepto	Concepto	2016	2015
1111-2	FONDOS FIJOS DE CAJA		\$ 5,000.00	\$ -
1112-1-4	BANAMEX 093		\$ 45,589.85	\$45,589.85
1112-1-5	BBVA BANCOMER 078		\$ -	\$0.00
1112-1-6	BBVA BANCOMER 0159		\$ 4,188,985.89	\$1,223,988.91
1112-1-7	INVERSION BANAMEX 6038		\$ -	\$0.00
1112-1-8	BANAMEX INVERSION		\$ -	\$0.00
1112-1-9	BANAMEX CTA 4778780		\$ 89,504.77	\$89,504.77
1112-4-001	BANAMEX CTA. 3427823		\$ 224,064.56	\$0.00
1112-5-001	BANAMEX CTA. 8149217		\$ 414,626.93	\$0.00
Total Efectivo e Inversiones			\$ 4,967,772.00	\$ 1,359,083.53

El saldo que se refleja en la cuenta de Efectivo y Equivalentes corresponde principalmente.

BIENES MUEBLES, INMUEBLES E INTANGIBLES: \$ 592,869.13

Bienes Muebles	592,869.13
Mobiliario y Equipo de Administración	573,729.13
Maquinaria, Otros Equipos y Herramientas	19,140.00

Depreciación, Deterioro y Amortización Acumulada de Bienes	-	376,188.33
Depreciación, Deterioro y Amortización Acumulada de Bienes	-	376,188.33

En el mes de junio se llevo acabo el calculo de la depreciación del mobiliario y equipo del instituto mismo que fue registrado y calculado de acuerdo a las normas y procedimientos vigentes para cumplir con este requisito

ACTIVOS DIFERIDOS (Depósitos en Garantía) \$ 1,512.00

Este saldo se compone de Depósitos en Garantía por concepto de servicios (Comisión Federal de Electricidad) y arrendamiento de bienes inmuebles.

Pasivos

CUENTAS POR PAGAR A CORTO PLAZO

a) El saldo de la cuentas por pagar a corto plazo se compone de las siguientes cuentas:

Contribuciones por Pagar: \$ 9,894.91

Este saldo representa las retenciones de empleados pagaderas en el mes siguiente.

Otras cuentas por pagar a corto plazo: \$ -

otros pasivos temporales

Total Cuentas Por Pagar a Corto Plazo \$ 9,894.91

II) NOTAS AL ESTADO DE ACTIVIDADES

Ingresos de Gestión 169,038,443.00

Ingresos por Venta de Bienes y Servicios -

Transferencia, Asignaciones, Subsidios y Otras Ayudas 89,033,730.00

Ingresos Financieros

Otros Ingresos y Beneficios Varios (80,000,000 RECURSO FEDERAL) 80,004,713.00

169,038,443.00

Gastos y Otras Pérdidas

Gastos de Funcionamiento \$ 874,350.21

Servicios Personales 541,990.24

Materiales y Suministros 96,861.67

Servicios Generales 235,498.30

Transferencia, Asignaciones, Subsidios y Otras Ayudas \$154,220,949.84

Transferencias Internas y Asignaciones al Sector Público 154,220,949.84

Otros Gastos y Pérdidas Extraordinarias

Estimaciones, Depreciaciones, Deterioros, Obsólescencia y Amortizaciones -

Resultado Del Ejercicio 13,943,142.95